

†.ΧΗΛΞ† | ИСΥΟΞΘ
†.Γ.Π.Θ† | ΞΘΙΣΛ Ι.Ι.ΗΙΗ. Λ ΞΟΧЖΞ
«Γ.Θ.Θ.Ι Λ ΞΙΞΙΞΙ



المملكة المغربية
وزارة التعليم العالي
والبحث العلمي والابتكار

Royaume du Maroc
Ministère de l'Enseignement Supérieur,
de la Recherche Scientifique et de l'Innovation

النشرة الإحصائية السنوية
للتعليم العالي بالمغرب
Annuaire Statistique
de L'Enseignement Supérieur au Maroc
2022-2023

مديرية الاستراتيجيات ونظم المعلومات
Direction des Stratégies et des Systèmes d'Information



النشرة الإحصائية السنوية
للتعليم العالي بالمغرب
Annuaire Statistique
de L'Enseignement Supérieur au Maroc

2022-2023

الفهرس Sommaire

Pages الصفحة

Abréviations	4	مختصرات
Enseignement supérieur toutes composantes: données globales	6 - 10	التعليم العالي بجميع مكوناته: معطيات عامة

التعليم الجامعي العمومي

Enseignement universitaire public

Etablissements	13 - 18	المؤسسات
Evolutions statistiques	20 - 45	تطورات إحصائية
Nouveaux inscrits	47 - 77	الطلبة المستجدون
Etudiants tous cycles	79 - 104	طلبة جميع الأسلاك
Etudiants du cycle normal	106 - 198	طلبة السلك العادي
Etudiants du cycle Master	200 - 251	طلبة سلك الماستر
Etudiants du cycle Doctorat	253 - 290	طلبة سلك الدكتوراه
Diplômés tous cycles	292 - 297	خريجو جميع الأسلاك
Diplômés du cycle normal	299 - 351	خريجو السلك العادي
Diplômés du cycle Master	353 - 380	خريجو سلك الماستر
Diplômés du cycle Doctorat	382 - 400	خريجو سلك الدكتوراه
Œuvres sociales	402 - 412	الأعمال الاجتماعية
Corps enseignant	414 - 430	هيئة التدريس
Corps administratif	432 - 450	هيئة الإدارة
Capacité d'accueil	452 - 463	الطاقة الاستيعابية
Budget	465	الميزانية

الفهرس Sommaire

Pages الصفحة

تكوين الأطر

Formation des cadres

Etablissements	468 - 472	المؤسسات
Nouveaux inscrits	474 - 497	الطلبة المستجدون
Etudiants tous cycles	499 - 502	طلبة جميع الأسلاك
Etudiants du cycle normal	504 - 528	طلبة السلك العادي
Etudiants du cycle Master	530 - 532	طلبة سلك الماستر
Etudiants du cycle Doctorat	534	طلبة سلك الدكتوراه
Etudiants Internationaux	536 - 537	الطلبة الدوليون
Diplômés	539 - 561	الخريجون
Corps enseignant	563 - 566	هيئة التدريس
Corps administratif	568 - 571	هيئة الإدارة

التعليم العالي الخاص

Enseignement supérieur privé

Etablissements	574 - 581	المؤسسات
Nouveaux inscrits	583 - 592	الطلبة المستجدون
Etudiants	594 - 639	الطلبة
Etudiants Internationaux	641 - 646	الطلبة الدوليون
Diplômés	648 - 683	الخريجون
Corps enseignant	685 - 692	هيئة التدريس
Corps administratif	694 - 701	هيئة الإدارة

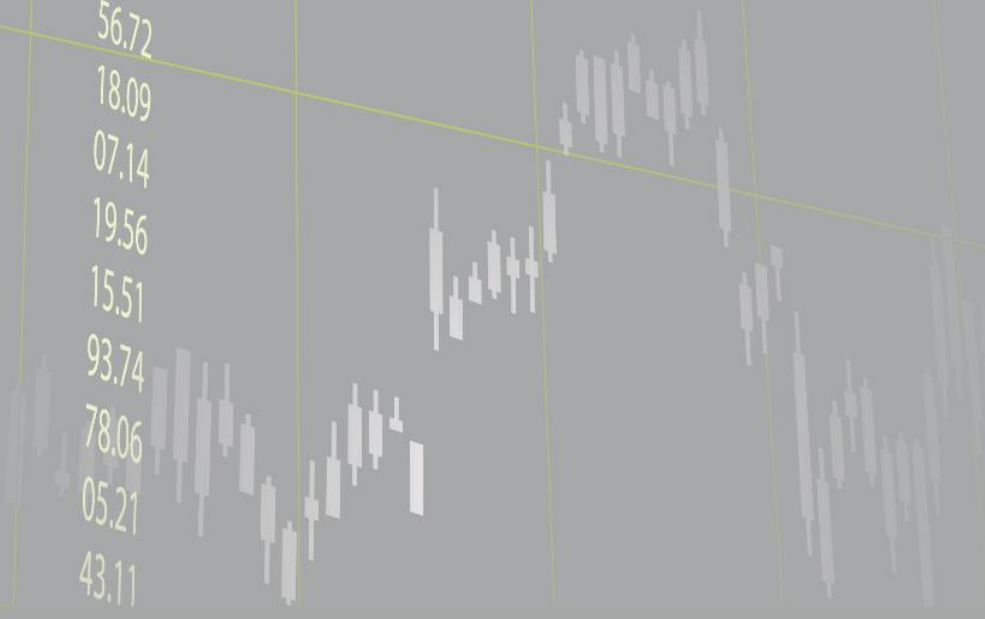
مختصرات

ABRÉVIATIONS

8.065
43.125
8.111
7.591
5.266
.251
725
123

11.79
07.14
08.94
50.36
22.21
43.25
08.95
20.51
56.72
18.09
07.14
19.56
15.51
93.74
78.06
05.21
43.11

50.36
32.025
11.789
79.76
18.111
20.251
25.725



مختصرات

ABRÉVIATIONS

Intitulé	Abréviation	عنوان
Baccalauréat	Bac	بكالوريا
Brevet de technicien spécialisé	BTS	دبلوم التقني العالي
Diplôme de l'Ecole Nationale de Commerce et de Gestion	DENCG	دبلوم المدرسة الوطنية للتجارة والتسيير
Classes préparatoires aux grandes écoles	CPGE	الأقسام التحضيرية للمدارس العليا
Diplôme de Spécialité Médicale et Pharmacie	DSMP	دبلوم التخصص في الطب والصيدلة
Diplôme de Spécialité Médicale Dentaire	DSMD	دبلوم التخصص في الطب الأسنان
Diplôme Universitaire de Technologie	DUT	الدبلوم الجامعي في التكنولوجيا
Etudiants Internationaux	EI	الطلبة الدوليون
Licence Fondamentale	LEF	إجازة أساسية
Licence Professionnelle	LP	إجازة مهنية
Licence en Sciences et Techniques	LST	إجازة في العلوم والتقنيات
Maitre Assistant	M.assistant	أستاذ مساعد
Marocains résidents à l'étranger	MRE	المغاربة المقيمين بالخارج
Nouveaux Inscrits	NI	الطلبة المستجدون
Professeur de l'Enseignement Supérieur	PES	أستاذ التعليم العالي
Professeur Habilité	P.Habilité	أستاذ مؤهل
Variation	Var	تغيير
Signification	Symbole	المعنى
Non applicable	-	غير منطبق
Non disponible	...	غير متوفر
Nul	0	منعدم
Estimation	*	تقدير

التعليم العالي بجميع مكوناته

Enseignement Supérieur Toutes Composantes

معطيات عامة

Données Globales



أعداد الطلبة المستجدين بالتعليم العالي حسب المكون (*)
Effectifs des nouveaux inscrits dans l'enseignement supérieur par composante(*)

Composante	إناث Féminin	إجمالي Global	المكون
Enseignement universitaire public	160 719	295 108	التعليم الجامعي العمومي
Formation des cadres	5 906	8 560	تكوين الأطر
Total enseignement supérieur public	166625	303668	مجموع التعليم العالي العمومي
Établissements privés ne relevant pas des universités	4246	9430	المؤسسات الخاصة غير التابعة للجامعات
Universités privées	1387	2639	الجامعات الخاصة
Établissements créés dans le cadre de partenariat	3194	5318	المؤسسات المحدثّة في إطار الشراكة
Université AL Akhawayn	456	870	جامعة الأخوين
Total enseignement supérieur privé	9283	18257	مجموع التعليم العالي الخاص
Total	175908	321925	المجموع

(*) : Nouveaux inscrits avec diplôme de Baccalauréat

(*) : طلبة مستجدين بدبلوم البكالوريا

أعداد طلبة التعليم العالي حسب المكون
Effectifs des étudiants de l'enseignement supérieur par composante

Composante	إناث Féminin	إجمالي Global	المكون
Enseignement universitaire public	587 123	1 095 668	التعليم الجامعي العمومي
Formation des cadres	32430	52812	تكوين الأطر
Total enseignement supérieur public	619553	1148480	مجموع التعليم العالي العمومي
Établissements privés ne relevant pas des universités	15 266	35 221	المؤسسات الخاصة غير التابعة للجامعات
Universités privées	5 560	11 229	الجامعات الخاصة
Établissements créés dans le cadre de partenariat	11 897	20 367	المؤسسات المحدثّة في إطار الشراكة
Université AL Akhawayn	1 813	3 390	جامعة الأخوين
Total enseignement supérieur privé	34536	70207	مجموع التعليم العالي الخاص
Total	654089	1218687	المجموع

أعداد خريجي التعليم العالي حسب المكون
Effectifs des diplômés de l'enseignement supérieur par composante

Composante	إناث Féminin	إجمالي Global	المكون
Enseignement universitaire public	80 706	135 345	التعليم الجامعي العمومي
Formation des cadres	17712	29222	تكوين الأطر
Total enseignement supérieur public	98 418	164 567	مجموع التعليم العالي العمومي
Établissements privés ne relevant pas des universités	4 132	8 864	المؤسسات الخاصة غير التابعة للجامعات
Universités privées	1 505	2 865	الجامعات الخاصة
Établissements créés dans le cadre de partenariat	1 883	3 254	المؤسسات المحدثّة في إطار الشراكة
Université AL Akhawayn	293	502	جامعة الأخوين
Total enseignement supérieur privé	7813	15485	مجموع التعليم العالي الخاص
Total	106 231	180 052	المجموع

هيئة التدريس بالتعليم العالي حسب المكون
Corps enseignant de l'enseignement supérieur par composante

Composante	Permanents الدائمون		Global إجمالي		المكون
	إناث Féminin	المجموع Total	إناث Féminin	المجموع Total	
Enseignement universitaire public	4 714	15 880	4 714	15 880	التعليم الجامعي العمومي
Formation des cadres	1099	3078	1501	4588	تكوين الأطر
Total enseignement supérieur public	5 813	18 958	6 215	20 468	مجموع التعليم العالي العمومي
Établissements privés ne relevant pas des universités	730	1 579	1 515	4 128	المؤسسات الخاصة غير التابعة للجامعات
Universités privées	184	373	473	1 246	الجامعات الخاصة
Établissements créés dans le cadre de partenariat	203	547	526	1 551	المؤسسات المحدثّة في إطار الشراكة
Université AL Akhawayn	55	167	73	255	جامعة الأخوين
Total enseignement supérieur privé	1172	2666	2587	7180	مجموع التعليم العالي الخاص
Total	6 985	21 624	8 802	27 648	المجموع

هيئة الإدارة بالتعليم العالي حسب المكون
Corps administratif de l'enseignement supérieur par composante

Composante	إناث Féminin	إجمالي Global	المكون
Enseignement universitaire public (*)	3 660	8 520	التعليم الجامعي العمومي (*)
Formation des cadres	909	2 235	تكوين الأطر
Total enseignement supérieur public	4 569	10 755	مجموع التعليم العالي العمومي
Établissements privés ne relevant pas des universités	859	1 649	المؤسسات الخاصة غير التابعة للجامعات
Universités privées	210	380	الجامعات الخاصة
Établissements créés dans le cadre de partenariat	734	1 593	المؤسسات المحدثّة في إطار الشراكة
Université AL Akhawayn	99	236	جامعة الأخوين
Total enseignement supérieur privé	1902	3858	مجموع التعليم العالي الخاص
Total Enseignement Supérieur	6 471	14 613	مجموع التعليم العالي

(*) : Y compris le corps administratif des cités universitaires

(*) : بما في ذلك هيئة إدارة الأحياء الجامعية

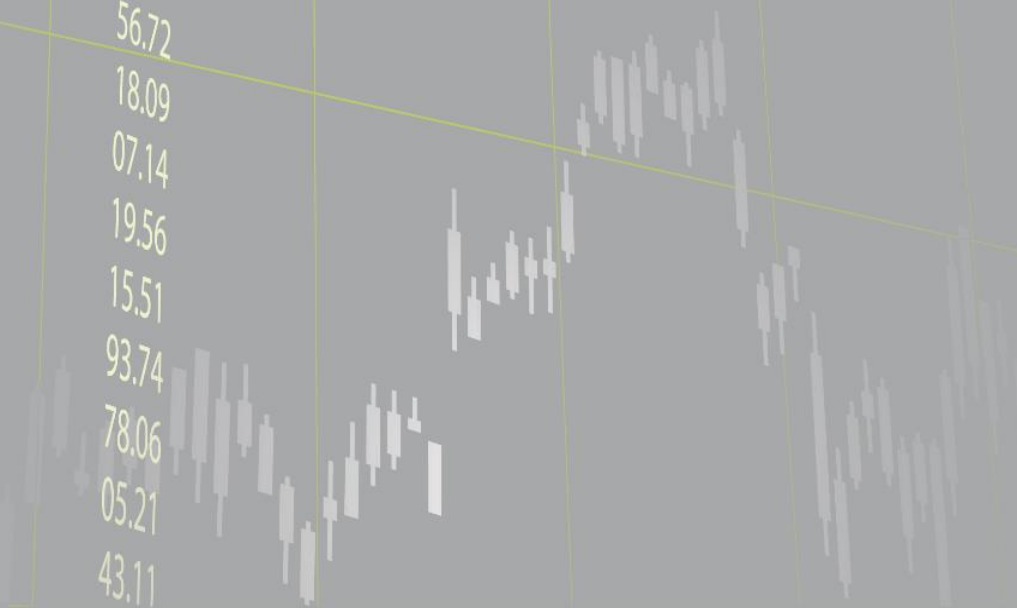
التعليم الجامعي العمومي

ENSEIGNEMENT UNIVERSITAIRE PUBLIC

38.065
43.125
8.111
7.591
5.266
2.251
725
123

11.79
07.14
08.94
50.36
22.21
43.25
08.95
20.51
56.72
18.09
07.14
19.56
15.51
93.74
78.06
05.21
43.11

50.36
32.025
11.785
78.10
18.111
20.251
25.725



التعليم الجامعي العمومي

ENSEIGNEMENT UNIVERSITAIRE PUBLIC

المؤسسات

Établissements

لائحة المؤسسات الجامعية المفتوحة برسم سنة 2022-2023
Liste des établissements universitaires ouverts au titre de l'année 2022-2023

جامعة محمد الخامس - الرباط -	أبreviation	جامعة محمد الخامس - الرباط -
Faculté des Sciences Juridiques, Economiques et Sociales Agdal Rabat	FSJES Agdal Rabat	كلية العلوم القانونية والاقتصادية والاجتماعية أكادال الرباط
Faculté des Sciences Juridiques, Economiques et Sociales Souissi Rabat	FSJES Souissi Rabat	كلية العلوم القانونية والاقتصادية والاجتماعية السويصي الرباط
Faculté des Sciences Juridiques, Economiques et Sociales Salé	FSJES Salé	كلية العلوم القانونية والاقتصادية والاجتماعية سلا
Faculté des Lettres et des Sciences Humaines Rabat	FLSH Rabat	كلية الآداب والعلوم الإنسانية الرباط
Faculté des Sciences Rabat	FS Rabat	كلية العلوم الرباط
Faculté de Médecine et de Pharmacie Rabat	FMP Rabat	كلية الطب والصيدلة الرباط
Faculté de Médecine Dentaire Rabat	FMD Rabat	كلية طب الأسنان الرباط
Ecole Mohammadia d'Ingénieurs Rabat	EMI Rabat	المدرسة المحمدية للمهندسين الرباط
Ecole Nationale Supérieure d'Informatique et d'Analyse des Systèmes Rabat	ENSIAS Rabat	المدرسة الوطنية العليا للمعلوماتية وتحليل النظم الرباط
Ecole Nationale Supérieure des Arts et Métiers Rabat	ENSAM Rabat	المدرسة الوطنية العليا للفنون والمهن الرباط
Faculté des Sciences de l'Education Rabat	FSE Rabat	كلية علوم التربية الرباط
Ecole Normale Supérieure de Rabat	ENS Rabat	المدرسة العليا للأساتذة الرباط
Ecole Supérieure de Technologie Salé	EST Salé	المدرسة العليا للتكنولوجيا سلا
Institut Scientifique Rabat	IS Rabat	المعهد العلمي الرباط
Institut d'Etudes et de Recherches pour l'Arabisation Rabat	IERA Rabat	معهد الدراسات والأبحاث للتعريب الرباط
Institut Universitaire des Etudes Africaines, Euro-méditerranéennes et Ibéro-américaines	IUEAEMIA Rabat	المعهد الجامعي للدراسات الأفريقية والأورومتوسطية والأيبيرية الأمريكية
جامعة الحسن الثاني - الدار البيضاء -		
Faculté des Sciences Juridiques, Economiques et Sociales Ain Chock Casablanca	FSJES Ain Chock Casablanca	كلية العلوم القانونية والاقتصادية والاجتماعية عين الشق الدار البيضاء
Faculté des Sciences Juridiques, Economiques et Sociales Ain Sebaa Casablanca	FSJES Ain Sebaa Casablanca	كلية العلوم القانونية والاقتصادية والاجتماعية عين السبع الدار البيضاء
Faculté des Sciences Juridiques, Economiques et Sociales Mohammedia	FSJES Mohammedia	كلية العلوم القانونية والاقتصادية والاجتماعية المحمدية
Faculté des Lettres et des Sciences Humaines Ain Chock Casablanca	FLSH Ain Chock Casablanca	كلية الآداب والعلوم الإنسانية عين الشق الدار البيضاء
Faculté des Lettres et des Sciences Humaines Ben M'Sick Casablanca	FLSH Ben M'Sick Casablanca	كلية الآداب والعلوم الإنسانية بن مسيك الدار البيضاء
Faculté des Lettres et des Sciences Humaines Mohammedia	FLSH Mohammedia	كلية الآداب والعلوم الإنسانية المحمدية
Faculté des Sciences Ain Chock Casablanca	FS Ain Chock Casablanca	كلية العلوم عين الشق الدار البيضاء
Faculté des Sciences Ben M'Sick Casablanca	FS Ben M'Sick Casablanca	كلية العلوم بن مسيك الدار البيضاء
Faculté des Sciences et Techniques Mohammedia	FST Mohammedia	كلية العلوم والتقنيات المحمدية
Faculté de Médecine et de Pharmacie Casablanca	FMP Casablanca	كلية الطب والصيدلة الدار البيضاء
Faculté de Médecine Dentaire Casablanca	FMD Casablanca	كلية طب الأسنان الدار البيضاء
Ecole Nationale Supérieure d'Electricité et de Mécanique Casablanca	ENSEM Casablanca	المدرسة الوطنية العليا للكهرباء والميكانيك الدار البيضاء
Ecole Nationale Supérieure des Arts et Métiers Casablanca	ENSAM Casablanca	المدرسة الوطنية العليا للفنون والمهن الدار البيضاء
Ecole Nationale de Commerce et de Gestion Casablanca	ENCG Casablanca	المدرسة الوطنية للتجارة والتسيير الدار البيضاء
Ecole Normale Supérieure Casablanca	ENS Casablanca	المدرسة العليا للأساتذة الدار البيضاء
Ecole Normale Supérieure de l'Enseignement Technique Mohammedia	ENSET Mohammedia	المدرسة العليا لأساتذة التعليم التقني المحمدية
Ecole Supérieure de Technologie Casablanca	EST Casablanca	المدرسة العليا للتكنولوجيا الدار البيضاء
Ecole Nationale Supérieure d'Art et Design Casablanca	ENSAD Casablanca	المدرسة الوطنية العليا للفن والتصميم الدار البيضاء

لائحة المؤسسات الجامعية المفتوحة برسم سنة 2023-2022
 Liste des établissements universitaires ouverts au titre de l'année 2022-2023

جامعة سيدي محمد بن عبد الله - فاس -	أبreviation	جامعة سيدي محمد بن عبد الله - فاس -
Faculté Chariâa Fès	Faculté Chariâa Fès	كلية الشريعة فاس
Faculté des Sciences Juridiques, Economiques et Sociales Fès	FSJES Fès	كلية العلوم القانونية والاقتصادية والاجتماعية فاس
Faculté des Lettres et des Sciences Humaines Dhar El Mahraz Fès	FLSH Dhar El Mahraz Fès	كلية الآداب والعلوم الإنسانية ظهر المهرز فاس
Faculté des Lettres et des Sciences Humaines Saïs Fès	FLSH Saïss Fès	كلية الآداب والعلوم الإنسانية سايس فاس
Faculté des Sciences Dhar El Mahraz Fès	FS Dhar El Mahraz Fès	كلية العلوم ظهر المهرز فاس
Faculté Polydisciplinaire Taza	FP Taza	الكلية المتعددة التخصصات تازة
Faculté des Sciences et Techniques Saïs Fès	FST Saïss Fès	كلية العلوم والتقنيات سايس فاس
Faculté de Médecine, de Pharmacie et de Médecine Dentaire de Fès	FMPMD Fès	كلية الطب والصيدلة وطب الأسنان فاس
Ecole Nationale des Sciences Appliquées Fès	ENSA Fès	المدرسة الوطنية للعلوم التطبيقية فاس
Ecole Nationale de Commerce et de Gestion Fès	ENCG Fès	المدرسة الوطنية للتجارة والتسيير فاس
Ecole Normale Supérieure Fès	ENS Fès	المدرسة العليا للأساتذة فاس
Ecole Supérieure de Technologie Fès	EST Fès	المدرسة العليا للتكنولوجيا فاس
Institut des Sciences de Sport de Fès	ISS Fès	معهد علوم الرياضة فاس
جامعة القاضي عياض - مراكش -		جامعة القاضي عياض - مراكش -
Faculté de la Langue Arabe Marrakech	FLA Marrakech	كلية اللغة العربية مراكش
Faculté des Sciences Juridiques, Economiques et Sociales Marrakech	FSJES Marrakech	كلية العلوم القانونية والاقتصادية والاجتماعية مراكش
Faculté des Sciences Juridiques, Economiques et Sociales EL Kelaa des Sraghna	FSJES EL Kelaa des Sraghna	كلية العلوم القانونية والاقتصادية والاجتماعية قلعة السراغنة
Faculté des Lettres et des Sciences Humaines Marrakech	FLSH Marrakech	كلية الآداب والعلوم الإنسانية مراكش
Faculté des Sciences Semlalia Marrakech	FS Semlalia Marrakech	كلية العلوم السملالية مراكش
Faculté Polydisciplinaire Safi	FP Safi	الكلية المتعددة التخصصات أسفي
Faculté des Sciences et Techniques Guéliz Marrakech	FST Guéliz Marrakech	كلية العلوم والتقنيات كليز مراكش
Faculté de Médecine et de Pharmacie Marrakech	FMP Marrakech	كلية الطب والصيدلة مراكش
Ecole Nationale des Sciences Appliquées Marrakech	ENSA Marrakech	المدرسة الوطنية للعلوم التطبيقية مراكش
Ecole Nationale des Sciences Appliquées Safi	ENSA Safi	المدرسة الوطنية للعلوم التطبيقية أسفي
Ecole Nationale de Commerce et de Gestion Marrakech	ENCG Marrakech	المدرسة الوطنية للتجارة والتسيير مراكش
Ecole Normale Supérieure Marrakech	ENS Marrakech	المدرسة العليا للأساتذة مراكش
Ecole Supérieure de Technologie Safi	EST Safi	المدرسة العليا للتكنولوجيا أسفي
Ecole Supérieure de Technologie Essaouira	EST Essaouira	المدرسة العليا للتكنولوجيا الصويرة
Ecole Supérieure de Technologie EL Kelaa des Sraghna	EST EL Kelaa des Sraghna	المدرسة العليا للتكنولوجيا قلعة السراغنة
جامعة السلطان مولاي سليمان - بني ملال -		جامعة السلطان مولاي سليمان - بني ملال -
Faculté d'Economie et de Gestion Béni Mellal	FEG Béni Mellal	كلية الاقتصاد والتدبير بني ملال
Faculté des Lettres et des Sciences Humaines Béni Mellal	FLSH Béni Mellal	كلية الآداب والعلوم الإنسانية بني ملال
Faculté Polydisciplinaire Béni Mellal	FP Béni Mellal	الكلية المتعددة التخصصات بني ملال
Faculté Polydisciplinaire Khouribga	FP Khouribga	الكلية المتعددة التخصصات خريبكة
Faculté des Sciences et Techniques Béni Mellal	FST Béni Mellal	كلية العلوم والتقنيات بني ملال
Ecole Nationale des Sciences Appliquées Béni Mellal	ENSA Béni Mellal	المدرسة الوطنية للعلوم التطبيقية بني ملال
Ecole Nationale des Sciences Appliquées Khouribga	ENSA Khouribga	المدرسة الوطنية للعلوم التطبيقية خريبكة
Ecole Nationale de Commerce et de Gestion Béni Mellal	ENCG Béni Mellal	المدرسة الوطنية للتجارة والتسيير بني ملال
Ecole Supérieure de l'Education et de la Formation Béni Mellal	ESEF Béni Mellal	المدرسة العليا للتربية والتكوين بني ملال
Ecole Supérieure de Technologie Béni Mellal	EST Béni Mellal	المدرسة العليا للتكنولوجيا بني ملال
Ecole Supérieure de Technologie Khénifra	EST Khénifra	المدرسة العليا للتكنولوجيا خنيفرة
Ecole Supérieure de Technologie Fquih Ben Salah	EST Fquih Ben Salah	المدرسة العليا للتكنولوجيا الفقيه بنصالح

لائحة المؤسسات الجامعية المفتوحة برسم سنة 2022-2023
Liste des établissements universitaires ouverts au titre de l'année 2022-2023

جامعة محمد الأول - وجدة -	أبreviation	جامعة محمد الأول - وجدة -
Faculté des Sciences Juridiques, Economiques et Sociales Oujda	FSJES Oujda	كلية العلوم القانونية والاقتصادية والاجتماعية وجدة
Faculté des Lettres et des Sciences Humaines Oujda	FLSH Oujda	كلية الآداب والعلوم الإنسانية وجدة
Faculté des Sciences Oujda	FS Oujda	كلية العلوم وجدة
Faculté Polydisciplinaire Nador	FP Nador	الكلية المتعددة التخصصات الناظور
Faculté de Médecine et de Pharmacie Oujda	FMP Oujda	كلية الطب والصيدلة وجدة
Ecole Nationale des Sciences Appliquées Oujda	ENSA Oujda	المدرسة الوطنية للعلوم التطبيقية وجدة
Ecole Nationale de Commerce et de Gestion Oujda	ENCG Oujda	المدرسة الوطنية للتجارة والتسيير وجدة
Ecole Supérieure de l'Education et de la Formation Oujda	ESEF Oujda	المدرسة العليا للتربية والتكوين وجدة
Ecole Supérieure de Technologie Oujda	EST Oujda	المدرسة العليا للتكنولوجيا وجدة
Ecole Supérieure de Technologie Nador	EST Nador	المدرسة العليا للتكنولوجيا الناظور
جامعة عبد المالك السعدي - تطوان -		جامعة عبد المالك السعدي - تطوان -
Faculté Oussoul Eddine Tétouan	FDE Tétouan	كلية أصول الدين تطوان
Faculté des Sciences Juridiques, Economiques et Sociales Tanger	FSJES Tanger	كلية العلوم القانونية والاقتصادية والاجتماعية طنجة
Faculté des Sciences Juridiques, Economiques et Sociales Tétouan	FSJES Tétouan	كلية العلوم القانونية والاقتصادية والاجتماعية تطوان
Faculté des Lettres et des Sciences Humaines Tétouan	FLSH Tétouan	كلية الآداب والعلوم الإنسانية تطوان
Faculté des Sciences Tétouan	FS Tétouan	كلية العلوم تطوان
Faculté Polydisciplinaire Larache	FP Larache	الكلية المتعددة التخصصات العرائش
Faculté Polydisciplinaire Kssar El Kébir	FP Kssar El Kébir	الكلية المتعددة التخصصات القصر الكبير
Faculté des Sciences et Techniques Tanger	FST Tanger	كلية العلوم والتقنيات طنجة
Faculté des Sciences et Techniques Al Hoceïma	FST Al Hoceïma	كلية العلوم والتقنيات الحسيمة
Faculté de Médecine et Pharmacie Tanger	FMP Tanger	كلية الطب والصيدلة طنجة
Ecole Nationale des Sciences Appliquées Tanger	ENSA Tanger	المدرسة الوطنية للعلوم التطبيقية طنجة
Ecole Nationale des Sciences Appliquées Tétouan	ENSA Tétouan	المدرسة الوطنية للعلوم التطبيقية تطوان
Ecole Nationale des Sciences Appliquées Al Hoceïma	ENSA Al Hoceïma	المدرسة الوطنية للعلوم التطبيقية الحسيمة
Ecole Nationale de Commerce et de Gestion Tanger	ENCG Tanger	المدرسة الوطنية للتجارة والتسيير طنجة
Ecole Normale Supérieure Tétouan	ENS Tétouan	المدرسة العليا للأساتذة تطوان
Ecole Supérieure Roi Fahd de Traduction Tanger	ESRFT Tanger	مدرسة الملك فهد العليا للترجمة طنجة
جامعة شعيب الدكالي - الجديدة -		جامعة شعيب الدكالي - الجديدة -
Faculté des Sciences Juridiques, Economiques et Sociales El Jadida	FSJES El Jadida	كلية العلوم القانونية والاقتصادية والاجتماعية الجديدة
Faculté des Lettres et des Sciences Humaines El Jadida	FLSH El Jadida	كلية الآداب والعلوم الإنسانية الجديدة
Faculté des Sciences El Jadida	FS El Jadida	كلية العلوم الجديدة
Faculté Polydisciplinaire Sidi Bennour	FP Sidi Bennour	الكلية المتعددة التخصصات سيدي بنور
Ecole Nationale des Sciences Appliquées El Jadida	ENSA El Jadida	المدرسة الوطنية للعلوم التطبيقية الجديدة
Ecole Nationale de Commerce et de Gestion El Jadida	ENCG El Jadida	المدرسة الوطنية للتجارة والتسيير الجديدة
Ecole Supérieure de l'Education et de la Formation El Jadida	ESEF El Jadida	المدرسة العليا للتربية والتكوين الجديدة
Ecole Supérieur de Technologie Sidi Bennour	EST Sidi Bennour	المدرسة العليا للتكنولوجيا سيدي بنور

لائحة المؤسسات الجامعية المفتوحة برسم سنة 2022-2023
Liste des établissements universitaires ouverts au titre de l'année 2022-2023

جامعة الحسن الأول - سطات -

Faculté des Sciences Juridiques et Politiques Settat	FSJP Settat	كلية العلوم القانونية والسياسية سطات
Faculté d'Economie et de Gestion Settat	FEG Settat	كلية الاقتصاد والتدبير سطات
Faculté des Langues, Arts et Science humaines Settat	FLASH Settat	كلية اللغات والفنون والعلوم الإنسانية سطات
Faculté des Sciences et Techniques Settat	FST Settat	كلية العلوم والتقنيات سطات
Ecole Nationale des Sciences Appliquées Berrechid	ENSA Berrechid	المدرسة الوطنية للعلوم التطبيقية برشيد
Ecole Nationale de Commerce et de Gestion Settat	ENCG Settat	المدرسة الوطنية للتجارة والتسيير سطات
Ecole Supérieure de l'Education et de la Formation Berrechid	ESEF Settat	المدرسة العليا للتربية والتكوين برشيد
Institut Supérieur des Sciences de la Santé Settat	ISSS Settat	المعهد العالي لعلوم الصحة سطات
Institut des Sciences du Sport Settat	ISS Settat	معهد علوم الرياضة سطات

جامعة مولاي إسماعيل - مكناس -

Faculté des Sciences Juridiques, Economiques et Sociales Meknès	FSJES Meknès	كلية العلوم القانونية والاقتصادية والاجتماعية مكناس
Faculté des Lettres et des Sciences Humaines Meknès	FLSH Meknès	كلية الآداب والعلوم الإنسانية مكناس
Faculté des Sciences Meknès	FS Meknès	كلية العلوم مكناس
Faculté Polydisciplinaire Errachidia	FP Errachidia	الكلية المتعددة التخصصات الرشيدية
Faculté des Sciences et Techniques Errachidia	FST Errachidia	كلية العلوم والتقنيات الرشيدية
Ecole Nationale Supérieure des Arts et Métiers Meknès	ENSAM Meknès	المدرسة الوطنية العليا للفنون والمهن مكناس
Ecole Nationale de Commerce et de Gestion Meknès	ENCG El Hajeb	المدرسة الوطنية للتجارة والتسيير مكناس
Ecole Normale Supérieure Meknès	ENS Meknès	المدرسة العليا للأساتذة مكناس
Ecole Supérieure de Technologie Meknès	EST Meknès	المدرسة العليا للتكنولوجيا مكناس

جامعة ابن طفيل - القنيطرة -

Faculté des Sciences Juridiques et Politiques Kénitra	FSJP Kénitra	كلية العلوم القانونية والسياسية القنيطرة
Faculté d'Economie et de Gestion Kénitra	FEG Kénitra	كلية الاقتصاد والتدبير القنيطرة
Facultés des Langues, des Lettres et des Arts Kénitra	FLLA Kénitra	كلية اللغات والآداب والفنون القنيطرة
Faculté des Sciences Humaines et Sociale Kénitra	FSSH Kénitra	كلية العلوم الإنسانية والاجتماعية القنيطرة
Faculté des Sciences Kénitra	FS Kénitra	كلية العلوم القنيطرة
Ecole Nationale des Sciences Appliquées de Kénitra	ENSA Kénitra	المدرسة الوطنية للعلوم التطبيقية القنيطرة
Ecole Nationale Supérieur de Chimie Kénitra	ENSC Kénitra	المدرسة الوطنية العليا للكيمياء القنيطرة
Ecole Nationale de Commerce et de Gestion Kénitra	ENCG Kénitra	المدرسة الوطنية للتجارة والتسيير القنيطرة
Ecole Supérieure de l'Education et de la Formation Kénitra	ESEF Kénitra	المدرسة العليا للتربية والتكوين القنيطرة
Ecole Supérieur de Technologie Kénitra	EST Kénitra	المدرسة العليا للتكنولوجيا القنيطرة
Institut des Métiers du Sport Kénitra	IMS Kénitra	معهد مهن الرياضة القنيطرة

لائحة المؤسسات الجامعية المفتوحة برسم سنة 2023-2022
 Liste des établissements universitaires ouverts au titre de l'année 2022-2023

جامعة ابن زهر - أكادير -	أبreviation	Université Ibn Zohr - Agadir -
كلية الشريعة أكادير	Faculté Chariâa Agadir	Faculté Chariâa Agadir
كلية العلوم القانونية والاقتصادية والاجتماعية أكادير	FSJES Agadir	Faculté des Sciences Juridiques, Economiques et Sociales Agadir
كلية العلوم القانونية والاقتصادية والاجتماعية أيت ملول	FSJES Ait Melloul	Faculté des Sciences Juridiques, Economiques et Sociales Ait Melloul
كلية الاقتصاد والتدبير كلميم	FEG Guelmim	Faculté d'Economie et de Gestion Guelmim
كلية الآداب والعلوم الإنسانية أكادير	FLSH Agadir	Faculté des Lettres et des Sciences Humaines Agadir
كلية اللغات والفنون والعلوم الإنسانية أيت ملول	FLASH Ait Melloul	Faculté des Langues, Arts et Science humaines Ait Melloul
كلية العلوم أكادير	FS Agadir	Faculté des Sciences Agadir
كلية العلوم التطبيقية أيت ملول	FSA Ait Melloul	Faculté des Sciences Appliquées Ait Melloul
الكلية المتعددة التخصصات ورزازات	FP Ouarzazate	Faculté Polydisciplinaire Ouarzazate
الكلية المتعددة التخصصات تارودانت	FP Taroudant	Faculté Polydisciplinaire Taroudant
الكلية المتعددة التخصصات السمارة	FP Es-Semara	Faculté Polydisciplinaire Es-Semara
كلية الطب والصيدلة أكادير	FMP Agadir	Faculté de Médecine et de Pharmacie Agadir
كلية الطب والصيدلة العيون	FMP Laâyoune	Faculté de Médecine et de Pharmacie Laâyoune
المدرسة الوطنية للعلوم التطبيقية أكادير	ENSA Agadir	Ecole Nationale des Sciences Appliquées Agadir
المدرسة الوطنية للتجارة والتسيير أكادير	ENCG Agadir	Ecole Nationale de Commerce et de Gestion Agadir
المدرسة الوطنية للتجارة والتسيير الداخلة	ENCG Dakhla	Ecole Nationale de Commerce et de Gestion Dakhla
المدرسة العليا للتربية والتكوين أكادير	ESEF Agadir	Ecole Supérieure de l'Education et de la Formation Agadir
المدرسة العليا للتكنولوجيا أكادير	EST Agadir	Ecole Supérieure de Technologie Agadir
المدرسة العليا للتكنولوجيا كلميم	EST Guelmim	Ecole Supérieure de Technologie Guelmim
المدرسة العليا للتكنولوجيا العيون	EST Laâyoune	Ecole Supérieure de Technologie Laâyoune
المدرسة العليا للتكنولوجيا الداخلة	EST Dakhla	Ecole Supérieure de Technologie Dakhla

عدد المؤسسات الجامعية حسب نوع المؤسسة
Nombre d'établissements universitaires par type d'établissement

Type d'établissement	2023-2022	2022-2021	نوع المؤسسة
Facultés Chariâa, Langue Arabe et Ossoul Eddine	4	4	كليات الشريعة واللغة العربية وأصول الدين
Facultés des Sciences Juridiques, Economiques et Sociales	16	16	كليات العلوم القانونية والاقتصادية والاجتماعية
Facultés des Sciences Juridiques et Politiques	2	2	كليات العلوم القانونية والسياسية
Facultés de l'Economie et de la Gestion	4	4	كليات الاقتصاد والتدبير
Facultés des Lettres et des Sciences Humaines	13	13	كليات الآداب والعلوم الإنسانية
Facultés des Langues, des Lettres et des Arts	1	1	كليات اللغات والآداب والفنون
Facultés des Langues, Arts et Sciences Humaines	2	2	كليات اللغات والفنون والعلوم الإنسانية
Faculté des Sciences Humaines et Sociales	1	1	كلية العلوم الإنسانية والاجتماعية
Facultés des Sciences	11	11	كليات العلوم
Faculté des Sciences Appliquées	1	1	كلية العلوم التطبيقية
Facultés Polydisciplinaires	12	12	كليات متعددة التخصصات
Facultés des Sciences et Techniques	8	8	كليات العلوم والتقنيات
Facultés de Médecine et Pharmacie	8	8	كليات الطب والصيدلة
Facultés de Médecine Dentaire	2	2	كلية طب الأسنان
Ecoles des Sciences de l'Ingénieur	21	21	مدارس علوم المهندس
Ecoles Nationales de Commerce et de Gestion	12	12	مدارس التجارة والتسيير
Faculté des Sciences de l'Education	1	1	كلية علوم التربية
Ecoles Supérieures de l'Éducation et de la Formation	6	6	المدارس العليا للتربية والتكوين
Ecoles Normales Supérieures	6	6	المدارس العليا للأساتذة
Ecole Normale Supérieure de l'Enseignement Technique	1	1	المدرسة العليا لأساتذة التعليم التقني
Ecole Supérieure Roi Fahd de Traduction	1	1	مدرسة الملك فهد العليا للترجمة
Ecoles Supérieures de Technologie	18	18	المدارس العليا للتكنولوجيا
Institut Supérieur des Sciences de la Santé	1	1	المعهد العالي لعلوم الصحة
Instituts des Sciences du Sport	3	2	معاهد علوم الرياضة
Total	155	154	المجموع
Présidences des Universités	12	12	رئاسات الجامعات
Instituts de la Recherche Scientifique	3	3	معاهد البحث العلمي
Cités et Internats Universitaires(*)	32	32	الأحياء والداخليات الجامعية (*)

(*): Non compris les annexes de quelques cités universitaires

(*): دون احتساب الملحقات التابعة لبعض الأحياء الجامعية

التعليم الجامعي العمومي

ENSEIGNEMENT UNIVERSITAIRE PUBLIC

تطورات إحصائية

Evolutions Statistiques

تطور أعداد الطلبة المستجدين حسب الميدان الدراسي
Evolution des effectifs des nouveaux inscrits selon le domaine d'études

إجمالي Global

الميدان الدراسي	2019-2018	2020-2019	2021-2020	2022-2021	2023-2022	Domaine d'études
التعليم الأصيل	5 282	4 488	5 165	5 445	5 402	Enseignement originel
العلوم القانونية والاقتصادية والاجتماعية	124 381	138 298	146 628	153 567	152 935	Sciences juridiques, économiques et sociales
الآداب والعلوم الإنسانية	51 402	54 007	56 986	62 631	63 050	Lettres et sciences humaines
العلوم	31 379	31 708	38 096	36 239	34 214	Sciences
العلوم والتقنيات	8 415	7 691	6 422	8 622	7 599	Sciences et techniques
الطب والصيدلة	2 655	2 832	2 976	3 215	4 006	Médecine et pharmacie
طب الأسنان	281	272	294	328	344	Médecine dentaire
علوم المهندس	3 362	4 053	3 725	4 314	4 412	Sciences de l'ingénieur
التجارة والتسيير	3 268	3 655	4 012	3 803	3 963	Commerce et gestion
علوم التربية	169	217	187	221	814	Sciences de l'éducation
تكوين الأساتذة	1 774	2 765	3 066	3 371	9 080	Formation des enseignants
التكنولوجيا	7 510	7 524	7 298	8 523	8 709	Technologie
الشبه طبي	134	175	193	185	224	Paramédical
علوم الرياضة	140	97	156	174	356	Sciences du sport
المجموع	240 152	257 782	275 204	290 638	295 108	Total

إناث Féminin

الميدان الدراسي	2019-2018	2020-2019	2021-2020	2022-2021	2023-2022	Domaine d'études
التعليم الأصيل	2 335	2 000	2 381	2 553	2 425	Enseignement originel
العلوم القانونية والاقتصادية والاجتماعية	61 298	68 603	73 564	79 494	79 057	Sciences juridiques, économiques et sociales
الآداب والعلوم الإنسانية	27 874	29 773	31 415	35 493	35 557	Lettres et sciences humaines
العلوم	15 816	16 246	20 300	20 753	18 958	Sciences
العلوم والتقنيات	5 108	4 566	3 967	5 156	4 560	Sciences et techniques
الطب والصيدلة	1 555	1 616	1 719	1 812	2 236	Médecine et pharmacie
طب الأسنان	155	169	152	165	186	Médecine dentaire
علوم المهندس	1 621	1 941	2 398	2 308	2 337	Sciences de l'ingénieur
التجارة والتسيير	1 957	2 143	2 703	2 201	2 230	Commerce et gestion
علوم التربية	139	182	152	183	669	Sciences de l'éducation
تكوين الأساتذة	1 263	2 076	2 391	2 634	7 165	Formation des enseignants
التكنولوجيا	4 142	4 307	3 992	4 961	5 038	Technologie
الشبه طبي	106	139	156	150	165	Paramédical
علوم الرياضة	47	48	79	70	136	Sciences du sport
المجموع	123 416	133 809	145 369	157 933	160 719	Total

تطور أعداد الطلبة المستجدين حسب الجامعة
Evolution des effectifs des nouveaux inscrits selon l'université

إجمالي Global

الجامعة	2019-2018	2020-2019	2021-2020	2022-2021	2023-2022	الجامعة
محمد الخامس الرباط	19 454	22 259	28 060	23 601	24 596	Mohammed V Rabat
الحسن الثاني الدار البيضاء	31 674	36 107	35 004	42 758	42 906	Hassan II Casablanca
سيدي محمد بن عبد الله فاس	24 277	25 013	29 736	26 571	30 577	Sidi Mohammed ben Abdallah Fès
القاضي عياض مراكش	30 425	30 079	30 685	35 767	37 204	Cadi Ayyad Marrakech
السلطان مولاي سليمان بني ملال	9 360	11 656	13 087	14 039	14 228	Sultan Moulay Slimane Béni Mellal
محمد الأول وجدة	17 986	18 865	17 611	19 525	17 606	Mohammed Premier Oujda
عبد المالك السعدي تطوان	28 665	29 393	29 631	28 906	30 070	Abdelmalek Essaadi Tétouan
شعيب الدكالي الجديدة	6 241	7 740	8 989	8 552	9 500	Chouaib Doukali El Jadida
الحسن الأول سطات	9 783	11 195	9 391	9 992	9 431	Hassan Ier Settat
مولاي إسماعيل مكناس	18 808	17 840	20 548	20 820	20 170	Moulay Ismaïl Meknès
ابن طفيل القنيطرة	11 690	13 099	16 106	21 223	23 055	Ibn Tofaïl Kénitra
ابن زهر أكادير	31 789	34 536	36 356	38 884	35 765	Ibn Zohr Agadir
المجموع	240 152	257 782	275 204	290 638	295 108	Total

إناث Féminin

الجامعة	2019-2018	2020-2019	2021-2020	2022-2021	2023-2022	الجامعة
محمد الخامس الرباط	10 512	12 031	14 753	13 320	13 800	Mohammed V Rabat
الحسن الثاني الدار البيضاء	17 711	20 084	19 845	24 450	24 675	Hassan II Casablanca
سيدي محمد بن عبد الله فاس	12 245	12 702	15 082	14 318	16 291	Sidi Mohammed ben Abdallah Fès
القاضي عياض مراكش	15 070	15 481	15 807	19 186	20 044	Cadi Ayyad Marrakech
السلطان مولاي سليمان بني ملال	5 004	6 127	6 812	7 713	8 077	Sultan Moulay Slimane Béni Mellal
محمد الأول وجدة	8 922	9 604	9 146	10 538	9 729	Mohammed Premier Oujda
عبد المالك السعدي تطوان	14 699	15 308	16 096	16 173	15 332	Abdelmalek Essaadi Tétouan
شعيب الدكالي الجديدة	3 490	4 237	5 106	4 893	5 560	Chouaib Doukali El Jadida
الحسن الأول سطات	4 911	5 496	4 751	5 129	4 996	Hassan Ier Settat
مولاي إسماعيل مكناس	9 616	9 529	11 169	11 487	11 298	Moulay Ismaïl Meknès
ابن طفيل القنيطرة	5 867	6 764	8 444	11 098	12 259	Ibn Tofaïl Kénitra
ابن زهر أكادير	15 369	16 446	18 358	19 628	18 658	Ibn Zohr Agadir
المجموع	123 416	133 809	145 369	157 933	160 719	Total

تطور أعداد طلبة جميع الأسلاك حسب الميدان الدراسي
Evolution des effectifs des étudiants tous cycles selon le domaine d'études

إجمالي Global

الميدان الدراسي	2019-2018	2020-2019	2021-2020	2022-2021	2023-2022	الميدان الدراسي
التعليم الأصلي	18 965	18 620	19 028	19 362	20 437	Enseignement originel
العلوم القانونية والاقتصادية والاجتماعية	424 262	462 085	503 011	544 315	561 084	Sciences juridiques, économiques et sociales
الآداب والعلوم الإنسانية	205 966	206 149	216 380	239 477	239 020	Lettres et sciences humaines
العلوم	115 139	113 638	120 083	120 569	120 630	Sciences
العلوم والتقنيات	28 631	29 088	29 740	30 023	28 787	Sciences et techniques
الطب والصيدلة	19 610	22 201	24 352	25 352	28 396	Médecine et pharmacie
طب الأسنان	1 452	1 543	1 777	1 700	1 850	Médecine dentaire
علوم المهندسين	21 768	23 272	25 066	27 568	29 675	Sciences de l'ingénieur
التجارة والتسيير	16 049	17 851	19 886	20 872	22 966	Commerce et gestion
علوم التربية	1 988	2 130	2 377	2 189	2 979	Sciences de l'éducation
تكوين الأساتذة	4 974	7 311	9 185	10 602	18 320	Formation des enseignants
الترجمة	274	291	283	277	259	Traduction
التكنولوجيا	15 612	16 526	17 441	17 555	19 581	Technologie
الشبه طبي	939	920	855	857	882	Paramédical
علوم الرياضة	376	319	435	538	802	Sciences du sport
المجموع	876 005	921 944	989 899	1 061 256	1 095 668	Total

إناث Féminin

الميدان الدراسي	2019-2018	2020-2019	2021-2020	2022-2021	2023-2022	الميدان الدراسي
التعليم الأصلي	7 317	7 243	7 889	8 466	9 063	Enseignement originel
العلوم القانونية والاقتصادية والاجتماعية	202 260	225 349	249 695	274 813	287 322	Sciences juridiques, économiques et sociales
الآداب والعلوم الإنسانية	105 814	108 518	115 477	129 646	131 626	Lettres et sciences humaines
العلوم	56 021	56 667	62 324	65 369	66 764	Sciences
العلوم والتقنيات	15 654	16 237	16 913	17 348	16 733	Sciences et techniques
الطب والصيدلة	11 563	13 082	14 570	14 929	16 567	Médecine et pharmacie
طب الأسنان	904	968	1 085	976	1 037	Médecine dentaire
علوم المهندسين	9 821	10 620	12 306	13 871	15 241	Sciences de l'ingénieur
التجارة والتسيير	9 641	10 882	12 788	13 225	14 310	Commerce et gestion
علوم التربية	1 205	1 316	1 537	1 444	2 064	Sciences de l'éducation
تكوين الأساتذة	2 813	4 751	6 459	7 739	14 011	Formation des enseignants
الترجمة	136	152	165	164	156	Traduction
التكنولوجيا	8 383	9 143	9 591	9 845	11 209	Technologie
الشبه طبي	653	645	633	652	666	Paramédical
علوم الرياضة	123	131	206	250	354	Sciences du sport
المجموع	432 308	465 704	511 638	558 737	587 123	Total

تطور أعداد طلبة جميع الأسلاك حسب الجامعة
Evolution des effectifs des étudiants tous cycles selon l'université

إجمالي Global

الجامعة	2019-2018	2020-2019	2021-2020	2022-2021	2023-2022	الجامعة
محمد الخامس الرباط	80 583	83 936	84 986	84 104	87 320	Mohammed V Rabat
الحسن الثاني الدار البيضاء	115 662	119 400	125 377	136 926	144 257	Hassan II Casablanca
سيدي محمد بن عبد الله فاس	87 107	89 166	100 111	98 545	100 204	Sidi Mohammed ben Abdallah Fès
القاضي عياض مراكش	83 884	92 227	96 798	104 792	114 000	Cadi Ayyad Marrakech
السلطان مولاي سليمان بني ملال	31 449	34 572	39 974	43 197	46 732	Sultan Moulay Slimane Béni Mellal
محمد الأول وجدة	71 795	76 330	77 574	84 587	81 872	Mohammed Premier Oujda
عبد المالك السعدي تطوان	107 352	112 677	120 005	124 992	127 602	Abdelmalek Essaadi Tétouan
شعيب الدكالي الجديدة	19 087	21 654	23 525	26 786	27 900	Chouaib Doukali El Jadida
الحسن الأول سطات	37 380	43 408	44 607	49 165	50 406	Hassan Ier Settat
مولاي إسماعيل مكناس	68 960	70 074	78 432	80 431	79 947	Moulay Ismaïl Meknès
ابن طفيل القنيطرة	46 740	52 705	63 811	81 116	89 884	Ibn Tofaïl Kénitra
ابن زهر أكادير	126 006	125 795	134 699	146 615	145 544	Ibn Zohr Agadir
المجموع	876 005	921 944	989 899	1 061 256	1 095 668	Total

إناث Féminin

الجامعة	2019-2018	2020-2019	2021-2020	2022-2021	2023-2022	الجامعة
محمد الخامس الرباط	41 408	44 235	45 679	46 464	48 734	Mohammed V Rabat
الحسن الثاني الدار البيضاء	62 520	65 716	70 356	77 813	82 367	Hassan II Casablanca
سيدي محمد بن عبد الله فاس	41 751	43 952	50 332	51 332	53 214	Sidi Mohammed ben Abdallah Fès
القاضي عياض مراكش	40 841	46 251	50 191	56 196	62 300	Cadi Ayyad Marrakech
السلطان مولاي سليمان بني ملال	15 835	17 894	20 923	23 119	25 946	Sultan Moulay Slimane Béni Mellal
محمد الأول وجدة	33 990	36 908	38 685	43 312	43 409	Mohammed Premier Oujda
عبد المالك السعدي تطوان	52 917	56 858	62 085	66 229	66 024	Abdelmalek Essaadi Tétouan
شعيب الدكالي الجديدة	10 369	11 946	13 662	15 672	16 773	Chouaib Doukali El Jadida
الحسن الأول سطات	17 919	20 918	21 576	23 823	24 519	Hassan Ier Settat
مولاي إسماعيل مكناس	34 159	35 662	40 796	43 157	43 790	Moulay Ismaïl Meknès
ابن طفيل القنيطرة	22 899	26 223	32 144	41 270	46 788	Ibn Tofaïl Kénitra
ابن زهر أكادير	57 700	59 141	65 209	70 350	73 259	Ibn Zohr Agadir
المجموع	432 308	465 704	511 638	558 737	587 123	Total

تطور أعداد طلبة السلك العادي حسب الميدان الدراسي
Evolution des effectifs des étudiants du cycle normal selon le domaine d'études

إجمالي Global

الميدان الدراسي	2019-2018	2020-2019	2021-2020	2022-2021	2023-2022	Domaine d'études
التعليم الأصلي	17 335	16 875	16 970	17 103	18 222	Enseignement originel
العلوم القانونية والاقتصادية والاجتماعية	397 061	431 667	471 959	510 926	525 562	Sciences juridiques, économiques et sociales
الآداب والعلوم الإنسانية	189 431	189 575	199 764	220 927	218 618	Lettres et sciences humaines
العلوم	97 307	94 989	101 541	101 811	101 125	Sciences
العلوم والتقنيات	21 013	21 323	21 880	22 620	21 586	Sciences et techniques
الطب والصيدلة	16 540	18 471	21 045	20 999	22 799	Médecine et pharmacie
طب الأسنان	1 374	1 480	1 708	1 639	1 784	Médecine dentaire
علوم المهندسين	19 385	20 822	22 501	24 442	26 105	Sciences de l'ingénieur
التجارة والتسيير	14 797	16 373	18 460	19 366	21 134	Commerce et gestion
علوم التربية	542	585	739	702	1 384	Sciences de l'éducation
تكوين الأساتذة	3 741	5 987	7 890	9 405	17 011	Formation des enseignants
الترجمة						Traduction
التكنولوجيا	15 612	16 526	17 441	17 555	19 581	Technologie
الشبه طبي	499	480	531	539	514	Paramédical
علوم الرياضة	281	223	334	424	693	Sciences du sport
المجموع	794 918	835 376	902 763	968 458	996 118	Total

إناث Féminin

الميدان الدراسي	2019-2018	2020-2019	2021-2020	2022-2021	2023-2022	Domaine d'études
التعليم الأصلي	6 933	6 867	7 356	7 836	8 388	Enseignement originel
العلوم القانونية والاقتصادية والاجتماعية	190 973	212 224	235 737	259 030	270 361	Sciences juridiques, économiques et sociales
الآداب والعلوم الإنسانية	99 626	102 264	108 974	121 908	123 115	Lettres et sciences humaines
العلوم	47 956	48 377	53 731	56 529	57 159	Sciences
العلوم والتقنيات	12 229	12 650	13 169	13 575	13 002	Sciences et techniques
الطب والصيدلة	9 871	10 983	12 675	12 310	13 189	Médecine et pharmacie
طب الأسنان	845	916	1 031	931	987	Médecine dentaire
علوم المهندسين	8 763	9 508	11 139	12 479	13 625	Sciences de l'ingénieur
التجارة والتسيير	8 919	9 978	11 825	12 232	13 121	Commerce et gestion
علوم التربية	404	456	572	558	1 119	Sciences de l'éducation
تكوين الأساتذة	2 343	4 211	5 854	7 085	13 249	Formation des enseignants
الترجمة						Traduction
التكنولوجيا	8 383	9 143	9 591	9 845	11 209	Technologie
الشبه طبي	375	355	407	423	403	Paramédical
علوم الرياضة	101	94	157	193	289	Sciences du sport
المجموع	397 721	428 026	472 218	514 934	539 216	Total

تطور أعداد طلبة السلك العادي حسب الجامعة
Evolution des effectifs des étudiants du cycle normal selon l'université

إجمالي Global

الجامعة	2019-2018	2020-2019	2021-2020	2022-2021	2023-2022	الجامعة
محمد الخامس الرباط	66 295	69 089	69 912	68 392	70 394	Mohammed V Rabat
الحسن الثاني الدار البيضاء	103 722	107 180	113 846	124 567	129 532	Hassan II Casablanca
سيدي محمد بن عبد الله فاس	77 631	78 964	89 947	88 595	89 911	Sidi Mohammed ben Abdallah Fès
القاضي عياض مراكش	78 069	85 816	90 329	98 163	106 886	Cadi Ayyad Marrakech
السلطان مولاي سليمان بني ملال	29 147	32 058	36 706	39 557	42 533	Sultan Moulay Slimane Béni Mellal
محمد الأول وجدة	67 553	71 221	71 506	78 518	75 377	Mohammed Premier Oujda
عبد المالك السعدي تطوان	95 780	101 121	108 829	113 180	116 189	Abdelmalek Essaadi Tétouan
شعيب الدكالي الجديدة	17 357	19 772	21 860	25 142	25 916	Chouaib Doukali El Jadida
الحسن الأول سطات	33 985	39 606	41 254	45 881	47 449	Hassan Ier Settat
مولاي إسماعيل مكناس	65 460	66 482	74 259	76 198	75 468	Moulay Ismaïl Meknès
ابن طفيل القنيطرة	38 614	42 847	54 735	68 754	76 580	Ibn Tofaïl Kénitra
ابن زهر أكادير	121 305	121 220	129 580	141 511	139 883	Ibn Zohr Agadir
المجموع	794 918	835 376	902 763	968 458	996 118	Total

إناث Féminin

الجامعة	2019-2018	2020-2019	2021-2020	2022-2021	2023-2022	الجامعة
محمد الخامس الرباط	34 830	37 058	38 266	38 530	40 038	Mohammed V Rabat
الحسن الثاني الدار البيضاء	56 769	59 648	64 492	71 071	74 362	Hassan II Casablanca
سيدي محمد بن عبد الله فاس	38 088	39 950	46 293	47 161	48 827	Sidi Mohammed ben Abdallah Fès
القاضي عياض مراكش	38 537	43 632	47 252	53 044	58 923	Cadi Ayyad Marrakech
السلطان مولاي سليمان بني ملال	15 015	16 950	19 674	21 664	24 235	Sultan Moulay Slimane Béni Mellal
محمد الأول وجدة	32 319	35 033	36 292	40 793	40 666	Mohammed Premier Oujda
عبد المالك السعدي تطوان	47 929	51 702	56 822	60 656	60 473	Abdelmalek Essaadi Tétouan
شعيب الدكالي الجديدة	9 668	11 139	12 868	14 869	15 853	Chouaib Doukali El Jadida
الحسن الأول سطات	16 592	19 357	20 090	22 228	23 057	Hassan Ier Settat
مولاي إسماعيل مكناس	32 872	34 479	39 106	41 316	41 773	Moulay Ismaïl Meknès
ابن طفيل القنيطرة	19 025	21 589	27 749	35 158	40 114	Ibn Tofaïl Kénitra
ابن زهر أكادير	56 077	57 489	63 314	68 444	70 895	Ibn Zohr Agadir
المجموع	397 721	428 026	472 218	514 934	539 216	Total

تطور أعداد طلبة سلك الماستر حسب الميدان الدراسي
Evolution des effectifs des étudiants du cycle master selon le domaine d'études

إجمالي Global

الميدان الدراسي	2019-2018	2020-2019	2021-2020	2022-2021	2023-2022	Domaine d'études
التعليم الأصلي	1 088	1 122	1 298	1 473	1 348	Enseignement originel
العلوم القانونية والاقتصادية والاجتماعية	17 219	20 596	20 705	22 526	23 530	Sciences juridiques, économiques et sociales
الآداب والعلوم الإنسانية	9 018	9 423	8 813	9 596	10 303	Lettres et sciences humaines
العلوم	9 314	9 937	9 668	10 136	10 759	Sciences
العلوم والتقنيات	3 067	3 314	3 511	3 521	3 436	Sciences et techniques
الطب والصيدلة						Médecine et pharmacie
طب الأسنان						Médecine dentaire
علوم المهندس	762	789	775	1 073	937	Sciences de l'ingénieur
التجارة والتسيير	1 150	1 371	1 310	1 126	1 014	Commerce et gestion
علوم التربية	946	1 028	1 126	1 100	1 154	Sciences de l'éducation
تكوين الأساتذة	1 233	1 311	1 274	1 120	1 119	Formation des enseignants
الترجمة	274	291	283	277	259	Traduction
التكنولوجيا						Technologie
الشبه طبي	440	440	324	318	368	Paramédical
علوم الرياضة	95	96	101	114	109	Sciences du sport
المجموع	44 606	49 718	49 188	52 380	54 336	Total

إناث Féminin

الميدان الدراسي	2019-2018	2020-2019	2021-2020	2022-2021	2023-2022	Domaine d'études
التعليم الأصلي	296	248	360	432	463	Enseignement originel
العلوم القانونية والاقتصادية والاجتماعية	7 428	9 241	9 826	11 358	12 122	Sciences juridiques, économiques et sociales
الآداب والعلوم الإنسانية	3 730	3 978	3 956	4 615	4 986	Lettres et sciences humaines
العلوم	4 195	4 519	4 516	4 920	5 478	Sciences
العلوم والتقنيات	1 433	1 674	1 898	2 039	2 006	Sciences et techniques
الطب والصيدلة						Médecine et pharmacie
طب الأسنان						Médecine dentaire
علوم المهندس	302	323	328	448	446	Sciences de l'ingénieur
التجارة والتسيير	661	840	897	777	695	Commerce et gestion
علوم التربية	553	627	718	697	721	Sciences de l'éducation
تكوين الأساتذة	470	533	594	625	694	Formation des enseignants
الترجمة	136	152	165	164	156	Traduction
التكنولوجيا						Technologie
الشبه طبي	278	290	226	229	263	Paramédical
علوم الرياضة	22	37	49	57	65	Sciences du sport
المجموع	19 504	22 462	23 533	26 361	28 095	Total

تطور أعداد طلبة سلك الماستر حسب الجامعة
Evolution des effectifs des étudiants du cycle master selon l'université

إجمالي Global

الجامعة	2019-2018	2020-2019	2021-2020	2022-2021	2023-2022	الجامعة
محمد الخامس الرباط	7 326	7 957	8 471	8 948	9 227	Mohammed V Rabat
الحسن الثاني الدار البيضاء	6 538	7 127	6 459	7 370	7 821	Hassan II Casablanca
سيدي محمد بن عبد الله فاس	4 716	4 981	4 594	4 516	4 520	Sidi Mohammed ben Abdallah Fès
القاضي عياض مراكش	3 039	3 686	3 388	3 489	3 236	Cadi Ayyad Marrakech
السلطان مولاي سليمان بني ملال	1 441	1 472	1 623	1 651	1 945	Sultan Moulay Slimane Béni Mellal
محمد الأول وجدة	2 031	2 477	3 075	3 409	3 384	Mohammed Premier Oujda
عبد المالك السعدي تطوان	6 867	7 785	7 144	7 332	7 156	Abdelmalek Essaadi Tétouan
شعيب الدكالي الجديدة	991	1 168	987	891	871	Chouaib Doukali El Jadida
الحسن الأول سطات	1 662	1 913	2 104	2 118	1 780	Hassan Ier Settat
مولاي إسماعيل مكناس	2 225	2 237	2 633	2 478	2 740	Moulay Ismaïl Meknès
ابن طفيل القنيطرة	5 044	5 723	5 802	7 265	8 090	Ibn Tofaïl Kénitra
ابن زهر أكادير	2 726	3 192	2 908	2 913	3 566	Ibn Zohr Agadir
المجموع	44 606	49 718	49 188	52 380	54 336	Total

إناث Féminin

الجامعة	2019-2018	2020-2019	2021-2020	2022-2021	2023-2022	الجامعة
محمد الخامس الرباط	3 472	3 950	4 326	4 713	4 983	Mohammed V Rabat
الحسن الثاني الدار البيضاء	3 184	3 693	3 554	4 226	4 504	Hassan II Casablanca
سيدي محمد بن عبد الله فاس	1 797	1 934	1 879	1 996	2 108	Sidi Mohammed ben Abdallah Fès
القاضي عياض مراكش	1 243	1 517	1 509	1 680	1 638	Cadi Ayyad Marrakech
السلطان مولاي سليمان بني ملال	528	589	700	774	934	Sultan Moulay Slimane Béni Mellal
محمد الأول وجدة	833	972	1 267	1 399	1 423	Mohammed Premier Oujda
عبد المالك السعدي تطوان	3 047	3 523	3 518	3 628	3 697	Abdelmalek Essaadi Tétouan
شعيب الدكالي الجديدة	412	520	515	494	477	Chouaib Doukali El Jadida
الحسن الأول سطات	674	831	999	1 108	940	Hassan Ier Settat
مولاي إسماعيل مكناس	850	915	1 182	1 228	1 358	Moulay Ismaïl Meknès
ابن طفيل القنيطرة	2 451	2 853	2 902	3 891	4 399	Ibn Tofaïl Kénitra
ابن زهر أكادير	1 013	1 165	1 182	1 224	1 634	Ibn Zohr Agadir
المجموع	19 504	22 462	23 533	26 361	28 095	Total

تطور أعداد طلبة سلك الدكتوراه حسب الميدان الدراسي
Evolution des effectifs des étudiants du cycle doctorat selon le domaine d'études

إجمالي Global

الميدان الدراسي	2019-2018	2020-2019	2021-2020	2022-2021	2023-2022	Domaine d'études
التعليم الأصلي	542	623	760	786	867	Enseignement originel
العلوم القانونية والاقتصادية والاجتماعية	9 982	9 822	10 347	10 863	11 992	Sciences juridiques, économiques et sociales
الآداب والعلوم الإنسانية	7 517	7 151	7 803	8 954	10 099	Lettres et sciences humaines
العلوم	8 518	8 712	8 874	8 622	8 746	Sciences
العلوم والتقنيات	4 551	4 451	4 349	3 882	3 765	Sciences et techniques
الطب والصيدلة	3 070	3 730	3 307	4 353	5 597	Médecine et pharmacie
طب الأسنان	78	63	69	61	66	Médecine dentaire
علوم المهندسين	1 621	1 661	1 790	2 053	2 633	Sciences de l'ingénieur
التجارة والتسيير	102	107	116	380	818	Commerce et gestion
علوم التربية	500	517	512	387	441	Sciences de l'éducation
تكوين الأساتذة		13	21	77	190	Formation des enseignants
الترجمة						Traduction
التكنولوجيا						Technologie
الشبه طبي						Paramédical
علوم الرياضة						Sciences du sport
المجموع	36 481	36 850	37 948	40 418	45 214	Total

إناث Féminin

الميدان الدراسي	2019-2018	2020-2019	2021-2020	2022-2021	2023-2022	Domaine d'études
التعليم الأصلي	88	128	173	198	212	Enseignement originel
العلوم القانونية والاقتصادية والاجتماعية	3 859	3 884	4 132	4 425	4 839	Sciences juridiques, économiques et sociales
الآداب والعلوم الإنسانية	2 458	2 276	2 547	3 123	3 525	Lettres et sciences humaines
العلوم	3 870	3 771	4 077	3 920	4 127	Sciences
العلوم والتقنيات	1 992	1 913	1 846	1 734	1 725	Sciences et techniques
الطب والصيدلة	1 692	2 099	1 895	2 619	3 378	Médecine et pharmacie
طب الأسنان	59	52	54	45	50	Médecine dentaire
علوم المهندسين	756	789	839	944	1 170	Sciences de l'ingénieur
التجارة والتسيير	61	64	66	216	494	Commerce et gestion
علوم التربية	248	233	247	189	224	Sciences de l'éducation
تكوين الأساتذة		7	11	29	68	Formation des enseignants
الترجمة						Traduction
التكنولوجيا						Technologie
الشبه طبي						Paramédical
علوم الرياضة						Sciences du sport
المجموع	15 083	15 216	15 887	17 442	19 812	Total

تطور أعداد طلبة سلك الدكتوراه حسب الجامعة
Evolution des effectifs des étudiants du cycle doctorat selon l'université

إجمالي Global

الجامعة	2019-2018	2020-2019	2021-2020	2022-2021	2023-2022	الجامعة
محمد الخامس الرباط	6 962	6 890	6 603	6 764	7 699	Mohammed V Rabat
الحسن الثاني الدار البيضاء	5 402	5 093	5 072	4 989	6 904	Hassan II Casablanca
سيدي محمد بن عبد الله فاس	4 760	5 221	5 570	5 434	5 773	Sidi Mohammed ben Abdallah Fès
القاضي عياض مراكش	2 776	2 725	3 081	3 140	3 878	Cadi Ayyad Marrakech
السلطان مولاي سليمان بني ملال	861	1 042	1 645	1 989	2 254	Sultan Moulay Slimane Béni Mellal
محمد الأول وجدة	2 211	2 632	2 993	2 660	3 111	Mohammed Premier Oujda
عبد المالك السعدي تطوان	4 705	3 771	4 032	4 480	4 257	Abdelmalek Essaadi Tétouan
شعيب الدكالي الجديدة	739	714	678	753	1 113	Chouaib Doukali El Jadida
الحسن الأول سطات	1 733	1 889	1 249	1 166	1 177	Hassan Ier Settat
مولاي إسماعيل مكناس	1 275	1 355	1 540	1 755	1 739	Moulay Ismaïl Meknès
ابن طفيل القنيطرة	3 082	4 135	3 274	5 097	5 214	Ibn Tofaïl Kénitra
ابن زهر أكادير	1 975	1 383	2 211	2 191	2 095	Ibn Zohr Agadir
المجموع	36 481	36 850	37 948	40 418	45 214	Total

إناث Féminin

الجامعة	2019-2018	2020-2019	2021-2020	2022-2021	2023-2022	الجامعة
محمد الخامس الرباط	3 106	3 227	3 087	3 221	3 713	Mohammed V Rabat
الحسن الثاني الدار البيضاء	2 567	2 375	2 310	2 516	3 501	Hassan II Casablanca
سيدي محمد بن عبد الله فاس	1 866	2 068	2 160	2 175	2 279	Sidi Mohammed ben Abdallah Fès
القاضي عياض مراكش	1 061	1 102	1 430	1 472	1 739	Cadi Ayyad Marrakech
السلطان مولاي سليمان بني ملال	292	355	549	681	777	Sultan Moulay Slimane Béni Mellal
محمد الأول وجدة	838	903	1 126	1 120	1 320	Mohammed Premier Oujda
عبد المالك السعدي تطوان	1 941	1 633	1 745	1 945	1 854	Abdelmalek Essaadi Tétouan
شعيب الدكالي الجديدة	289	287	279	309	443	Chouaib Doukali El Jadida
الحسن الأول سطات	653	730	487	487	522	Hassan Ier Settat
مولاي إسماعيل مكناس	437	268	508	613	659	Moulay Ismaïl Meknès
ابن طفيل القنيطرة	1 423	1 781	1 493	2 221	2 275	Ibn Tofaïl Kénitra
ابن زهر أكادير	610	487	713	682	730	Ibn Zohr Agadir
المجموع	15 083	15 216	15 887	17 442	19 812	Total

تطور أعداد خريجي جميع الأسلاك حسب الميدان الدراسي
Evolution des effectifs des diplômés tous cycles selon le domaine d'études

إجمالي Global

الميدان الدراسي	2019-2018	2020-2019	2021-2020	2022-2021	2023-2022	Domaine d'études
التعليم الأصلي	2 804	2 624	2 957	3 081	2 925	Enseignement originel
العلوم القانونية والاقتصادية والاجتماعية	47 489	53 947	65 023	65 136	60 340	Sciences juridiques, économiques et sociales
الآداب والعلوم الإنسانية	26 892	27 039	27 919	26 516	25 488	Lettres et sciences humaines
العلوم	17 694	17 392	17 283	15 653	15 122	Sciences
العلوم والتقنيات	4 962	5 435	6 276	5 717	6 048	Sciences et techniques
الطب والصيدلة	2 069	1 575	2 854	2 823	2 963	Médecine et pharmacie
طب الأسنان	292	223	259	230	207	Médecine dentaire
علوم المهندس	4 280	4 326	4 928	4 917	5 011	Sciences de l'ingénieur
التجارة والتسيير	3 053	3 171	3 323	3 489	3 613	Commerce et gestion
علوم التربية	604	622	1 042	823	905	Sciences de l'éducation
تكوين الأساتذة	2 469	2 077	2 222	3 434	3 469	Formation des enseignants
الترجمة	104	130	127	118	116	Traduction
التكنولوجيا	6 164	7 820	8 589	7 756	8 691	Technologie
الشبه طبي	360	288	329	394	277	Paramédical
علوم الرياضة	27	95	111	140	170	Sciences du sport
المجموع	119 263	126 764	143 242	140 227	135 345	Total

إناث Féminin

الميدان الدراسي	2019-2018	2020-2019	2021-2020	2022-2021	2023-2022	Domaine d'études
التعليم الأصلي	977	909	1 170	1 269	1 312	Enseignement originel
العلوم القانونية والاقتصادية والاجتماعية	24 031	28 097	34 867	36 652	35 456	Sciences juridiques, économiques et sociales
الآداب والعلوم الإنسانية	14 318	14 859	15 986	15 641	15 661	Lettres et sciences humaines
العلوم	8 633	8 781	9 030	8 606	8 726	Sciences
العلوم والتقنيات	2 796	3 095	3 755	3 481	4 020	Sciences et techniques
الطب والصيدلة	1 312	958	1 778	1 700	1 797	Médecine et pharmacie
طب الأسنان	217	160	193	155	139	Médecine dentaire
علوم المهندس	1 931	1 933	2 235	2 288	2 489	Sciences de l'ingénieur
التجارة والتسيير	1 845	1 929	2 305	2 354	2 450	Commerce et gestion
علوم التربية	357	404	701	543	639	Sciences de l'éducation
تكوين الأساتذة	1 295	1 152	1 482	2 397	2 525	Formation des enseignants
الترجمة	62	61	75	69	74	Traduction
التكنولوجيا	3 293	4 288	4 682	4 351	5 125	Technologie
الشبه طبي	249	200	232	281	205	Paramédical
علوم الرياضة	12	34	49	72	88	Sciences du sport
المجموع	61 328	66 860	78 540	79 859	80 706	Total

تطور أعداد خريجي جميع الأسلاك حسب الجامعة
Evolution des effectifs des diplômés tous cycles selon l'université

إجمالي Global

الجامعة	2019-2018	2020-2019	2021-2020	2022-2021	2023-2022	الجامعة
محمد الخامس الرباط	13 652	13 848	15 302	13 442	13 397	Mohammed V Rabat
الحسن الثاني الدار البيضاء	18 127	19 458	21 681	21 979	19 981	Hassan II Casablanca
سيدي محمد بن عبد الله فاس	12 030	12 009	13 504	12 224	12 885	Sidi Mohammed ben Abdallah Fès
القاضي عياض مراكش	11 711	12 393	13 512	15 993	15 193	Cadi Ayyad Marrakech
السلطان مولاي سليمان بني ملال	5 150	5 717	6 481	6 273	7 003	Sultan Moulay Slimane Béni Mellal
محمد الأول وجدة	5 944	7 291	8 361	7 509	7 171	Mohammed Premier Oujda
عبد المالك السعدي تطوان	14 570	13 970	17 795	16 585	15 017	Abdelmalek Essaadi Tétouan
شعيب الدكالي الجديدة	3 151	3 436	3 691	3 218	4 000	Chouaib Doukali El Jadida
الحسن الأول سطات	5 015	5 137	5 865	6 240	5 127	Hassan Ier Settat
مولاي إسماعيل مكناس	8 933	9 373	10 194	10 136	9 675	Moulay Ismaïl Meknès
ابن طفيل القنيطرة	5 529	7 237	7 215	8 337	7 735	Ibn Tofail Kénitra
ابن زهر أكادير	15 451	16 895	19 641	18 291	18 161	Ibn Zohr Agadir
المجموع	119 263	126 764	143 242	140 227	135 345	Total

إناث Féminin

الجامعة	2019-2018	2020-2019	2021-2020	2022-2021	2023-2022	الجامعة
محمد الخامس الرباط	7 277	7 751	8 716	7 835	8 013	Mohammed V Rabat
الحسن الثاني الدار البيضاء	10 254	11 301	13 076	13 576	12 687	Hassan II Casablanca
سيدي محمد بن عبد الله فاس	5 756	5 972	7 238	6 706	7 648	Sidi Mohammed ben Abdallah Fès
القاضي عياض مراكش	5 909	6 361	7 241	8 996	8 893	Cadi Ayyad Marrakech
السلطان مولاي سليمان بني ملال	2 546	3 031	3 640	3 537	4 090	Sultan Moulay Slimane Béni Mellal
محمد الأول وجدة	3 033	3 842	4 512	4 146	4 235	Mohammed Premier Oujda
عبد المالك السعدي تطوان	7 722	7 538	9 807	9 848	9 136	Abdelmalek Essaadi Tétouan
شعيب الدكالي الجديدة	1 691	1 908	2 224	2 014	2 616	Chouaib Doukali El Jadida
الحسن الأول سطات	2 529	2 713	3 099	3 403	3 137	Hassan Ier Settat
مولاي إسماعيل مكناس	4 235	4 765	5 388	5 780	5 609	Moulay Ismaïl Meknès
ابن طفيل القنيطرة	2 925	3 891	4 090	4 697	4 743	Ibn Tofail Kénitra
ابن زهر أكادير	7 451	7 787	9 509	9 321	9 899	Ibn Zohr Agadir
المجموع	61 328	66 860	78 540	79 859	80 706	Total

تطور أعداد خريجي السلك العادي حسب الميدان الدراسي
Evolution des effectifs des diplômés du cycle normal selon le domaine d'études

إجمالي Global

الميدان الدراسي	2019-2018	2020-2019	2021-2020	2022-2021	2023-2022	Domaine d'études
التعليم الأصلي	2 423	2 306	2 587	2 520	2 488	Enseignement originel
العلوم القانونية والاقتصادية والاجتماعية	41 370	47 154	56 276	57 469	51 860	Sciences juridiques, économiques et sociales
الآداب والعلوم الإنسانية	24 034	23 095	24 298	23 074	21 634	Lettres et sciences humaines
العلوم	13 492	12 740	12 872	11 742	11 455	Sciences
العلوم والتقنيات	3 466	3 820	4 345	3 936	4 118	Sciences et techniques
الطب والصيدلة	1 576	1 215	1 988	1 997	2 022	Médecine et pharmacie
طب الأسنان	269	216	233	209	190	Médecine dentaire
علوم المهندس	3 765	3 935	4 169	4 311	4 389	Sciences de l'ingénieur
التجارة والتسيير	2 467	2 424	2 667	2 826	3 094	Commerce et gestion
علوم التربية	241	256	437	272	488	Sciences de l'éducation
تكوين الأساتذة	2 049	1 543	1 843	3 126	3 013	Formation des enseignants
الترجمة						Traduction
التكنولوجيا	6 164	7 820	8 589	7 756	8 691	Technologie
الشبه طبي	205	184	213	232	141	Paramédical
علوم الرياضة	27	54	76	90	144	Sciences du sport
المجموع	101 548	106 762	120 593	119 560	113 727	Total

إناث Féminin

الميدان الدراسي	2019-2018	2020-2019	2021-2020	2022-2021	2023-2022	Domaine d'études
التعليم الأصلي	880	821	1 064	1 114	1 166	Enseignement originel
العلوم القانونية والاقتصادية والاجتماعية	21 456	24 978	31 003	33 060	31 080	Sciences juridiques, économiques et sociales
الآداب والعلوم الإنسانية	13 205	13 283	14 460	14 195	13 990	Lettres et sciences humaines
العلوم	6 698	6 556	6 981	6 694	6 861	Sciences
العلوم والتقنيات	2 059	2 304	2 686	2 503	2 854	Sciences et techniques
الطب والصيدلة	1 068	763	1 288	1 232	1 217	Médecine et pharmacie
طب الأسنان	197	154	171	138	123	Médecine dentaire
علوم المهندس	1 729	1 766	1 903	2 021	2 205	Sciences de l'ingénieur
التجارة والتسيير	1 486	1 494	1 853	1 892	2 115	Commerce et gestion
علوم التربية	163	188	324	208	386	Sciences de l'éducation
تكوين الأساتذة	1 107	927	1 289	2 251	2 264	Formation des enseignants
الترجمة						Traduction
التكنولوجيا	3 293	4 288	4 682	4 351	5 125	Technologie
الشبه طبي	156	126	153	170	113	Paramédical
علوم الرياضة	12	21	30	45	74	Sciences du sport
المجموع	53 509	57 669	67 887	69 874	69 573	Total

تطور أعداد خريجي السلك العادي حسب الجامعة
Evolution des effectifs des diplômés du cycle normal selon l'université

إجمالي Global

الجامعة	2019-2018	2020-2019	2021-2020	2022-2021	2023-2022	الجامعة
محمد الخامس الرباط	10 351	10 606	10 871	9 878	9 974	Mohammed V Rabat
الحسن الثاني الدار البيضاء	15 128	16 389	18 612	19 066	16 255	Hassan II Casablanca
سيدي محمد بن عبد الله فاس	10 100	10 005	11 326	10 288	10 729	Sidi Mohammed ben Abdallah Fès
القاضي عياض مراكش	10 521	11 027	11 659	13 906	13 249	Cadi Ayyad Marrakech
السلطان مولاي سليمان بني ملال	4 627	5 159	5 803	5 608	6 219	Sultan Moulay Slimane Béni Mellal
محمد الأول وجدة	5 287	6 481	7 186	6 448	6 075	Mohammed Premier Oujda
عبد المالك السعدي تطوان	11 624	11 097	14 410	13 789	12 221	Abdelmalek Essaadi Tétouan
شعيب الدكالي الجديدة	2 695	2 913	3 182	2 789	3 527	Chouaib Doukali El Jadida
الحسن الأول سطات	4 412	4 483	4 936	5 391	4 511	Hassan Ier Settat
مولاي إسماعيل مكناس	7 906	8 253	8 748	9 166	8 322	Moulay Ismaïl Meknès
ابن طفيل القنيطرة	4 303	4 996	5 659	6 157	6 185	Ibn Tofaïl Kénitra
ابن زهر أكادير	14 594	15 353	18 201	17 074	16 460	Ibn Zohr Agadir
المجموع	101 548	106 762	120 593	119 560	113 727	Total

إناث Féminin

الجامعة	2019-2018	2020-2019	2021-2020	2022-2021	2023-2022	الجامعة
محمد الخامس الرباط	5 797	6 159	6 474	5 995	6 181	Mohammed V Rabat
الحسن الثاني الدار البيضاء	8 756	9 679	11 395	11 967	10 515	Hassan II Casablanca
سيدي محمد بن عبد الله فاس	4 979	5 134	6 277	5 888	6 568	Sidi Mohammed ben Abdallah Fès
القاضي عياض مراكش	5 374	5 792	6 488	8 047	7 929	Cadi Ayyad Marrakech
السلطان مولاي سليمان بني ملال	2 360	2 813	3 371	3 251	3 729	Sultan Moulay Slimane Béni Mellal
محمد الأول وجدة	2 786	3 507	4 028	3 719	3 773	Mohammed Premier Oujda
عبد المالك السعدي تطوان	6 384	6 209	8 239	8 423	7 750	Abdelmalek Essaadi Tétouan
شعيب الدكالي الجديدة	1 486	1 680	1 965	1 784	2 369	Chouaib Doukali El Jadida
الحسن الأول سطات	2 259	2 435	2 695	2 984	2 760	Hassan Ier Settat
مولاي إسماعيل مكناس	3 908	4 322	4 782	5 350	4 981	Moulay Ismaïl Meknès
ابن طفيل القنيطرة	2 304	2 763	3 275	3 599	3 902	Ibn Tofaïl Kénitra
ابن زهر أكادير	7 116	7 176	8 898	8 867	9 116	Ibn Zohr Agadir
المجموع	53 509	57 669	67 887	69 874	69 573	Total

تطور أعداد خريجي سلك الماستر حسب الميدان الدراسي
Evolution des effectifs des diplômés du cycle master selon le domaine d'études

إجمالي Global

الميدان الدراسي	2019-2018	2020-2019	2021-2020	2022-2021	2023-2022	Domaine d'études
التعليم الأصلي	334	290	316	501	318	Enseignement originel
العلوم القانونية والاقتصادية والاجتماعية	5 443	6 450	7 642	6 725	7 582	Sciences juridiques, économiques et sociales
الأداب والعلوم الإنسانية	2 154	3 472	2 839	2 630	2 964	Lettres et sciences humaines
العلوم	3 522	4 052	3 675	3 128	2 842	Sciences
العلوم والتقنيات	1 228	1 353	1 535	1 377	1 525	Sciences et techniques
الطب والصيدلة						Médecine et pharmacie
طب الأسنان						Médecine dentaire
علوم المهندس	385	306	524	504	471	Sciences de l'ingénieur
التجارة والتسيير	576	730	641	611	452	Commerce et gestion
علوم التربية	351	348	582	536	396	Sciences de l'éducation
تكوين الأساتذة	420	534	379	308	456	Formation des enseignants
الترجمة	104	130	127	118	116	Traduction
التكنولوجيا						Technologie
الشبه طبي	155	104	116	162	136	Paramédical
علوم الرياضة		41	35	50	26	Sciences du sport
المجموع	14 672	17 810	18 411	16 650	17 284	Total

إناث Féminin

الميدان الدراسي	2019-2018	2020-2019	2021-2020	2022-2021	2023-2022	Domaine d'études
التعليم الأصلي	93	80	104	140	128	Enseignement originel
العلوم القانونية والاقتصادية والاجتماعية	2 384	3 024	3 504	3 290	4 042	Sciences juridiques, économiques et sociales
الأداب والعلوم الإنسانية	920	1 453	1 279	1 248	1 413	Lettres et sciences humaines
العلوم	1 610	1 976	1 761	1 579	1 501	Sciences
العلوم والتقنيات	631	676	869	801	989	Sciences et techniques
الطب والصيدلة						Médecine et pharmacie
طب الأسنان						Médecine dentaire
علوم المهندس	149	118	223	218	218	Sciences de l'ingénieur
التجارة والتسيير	352	421	440	424	306	Commerce et gestion
علوم التربية	188	211	362	329	246	Sciences de l'éducation
تكوين الأساتذة	188	225	193	146	261	Formation des enseignants
الترجمة	62	61	75	69	74	Traduction
التكنولوجيا						Technologie
الشبه طبي	93	74	79	111	92	Paramédical
علوم الرياضة		13	19	27	14	Sciences du sport
المجموع	6 670	8 332	8 908	8 382	9 284	Total

تطور أعداد خريجي سلك الماستر حسب الجامعة
Evolution des effectifs des diplômés du cycle master selon l'université

إجمالي Global

الجامعة	2019-2018	2020-2019	2021-2020	2022-2021	2023-2022	الجامعة
محمد الخامس الرباط	2 613	2 912	3 642	3 082	3 056	Mohammed V Rabat
الحسن الثاني الدار البيضاء	2 719	2 892	2 585	2 157	2 899	Hassan II Casablanca
سيدي محمد بن عبد الله فاس	1 403	1 582	1 489	1 303	1 484	Sidi Mohammed ben Abdallah Fès
القاضي عياض مراكش	858	1 012	1 428	1 667	1 453	Cadi Ayyad Marrakech
السلطان مولاي سليمان بني ملال	464	502	585	572	661	Sultan Moulay Slimane Béni Mellal
محمد الأول وجدة	405	683	838	698	657	Mohammed Premier Oujda
عبد المالك السعدي تطوان	2 538	2 655	2 841	2 375	2 394	Abdelmalek Essaadi Tétouan
شعيب الدكالي الجديدة	424	462	413	332	275	Chouaib Doukali El Jadida
الحسن الأول سطات	460	589	774	697	450	Hassan Ier Settat
مولاي إسماعيل مكناس	906	1 060	1 192	816	1 182	Moulay Ismaïl Meknès
ابن طفيل القنيطرة	1 133	2 060	1 424	1 980	1 382	Ibn Tofaïl Kénitra
ابن زهر أكادير	749	1 401	1 200	971	1 391	Ibn Zohr Agadir
المجموع	14 672	17 810	18 411	16 650	17 284	Total

إناث Féminin

الجامعة	2019-2018	2020-2019	2021-2020	2022-2021	2023-2022	الجامعة
محمد الخامس الرباط	1 187	1 449	1 865	1 594	1 623	Mohammed V Rabat
الحسن الثاني الدار البيضاء	1 374	1 534	1 429	1 248	1 761	Hassan II Casablanca
سيدي محمد بن عبد الله فاس	576	650	658	571	751	Sidi Mohammed ben Abdallah Fès
القاضي عياض مراكش	392	419	590	778	741	Cadi Ayyad Marrakech
السلطان مولاي سليمان بني ملال	172	196	238	261	325	Sultan Moulay Slimane Béni Mellal
محمد الأول وجدة	162	286	362	311	293	Mohammed Premier Oujda
عبد المالك السعدي تطوان	1 204	1 268	1 376	1 262	1 239	Abdelmalek Essaadi Tétouan
شعيب الدكالي الجديدة	194	206	220	191	165	Chouaib Doukali El Jadida
الحسن الأول سطات	227	272	349	373	321	Hassan Ier Settat
مولاي إسماعيل مكناس	288	417	508	377	583	Moulay Ismaïl Meknès
ابن طفيل القنيطرة	594	1 069	774	1 032	798	Ibn Tofaïl Kénitra
ابن زهر أكادير	300	566	539	384	684	Ibn Zohr Agadir
المجموع	6 670	8 332	8 908	8 382	9 284	Total

تطور أعداد خريجي سلك الدكتوراه حسب الميدان الدراسي
Evolution des effectifs des diplômés du cycle doctorat selon le domaine d'études

إجمالي Global

الميدان الدراسي	2019-2018	2020-2019	2021-2020	2022-2021	2023-2022	Domaine d'études
التعليم الأصلي	47	28	54	60	119	Enseignement originel
العلوم القانونية والاقتصادية والاجتماعية	676	343	1105	942	898	Sciences juridiques, économiques et sociales
الآداب والعلوم الإنسانية	704	472	782	812	890	Lettres et sciences humaines
العلوم	680	600	736	783	825	Sciences
العلوم والتقنيات	268	262	396	404	405	Sciences et techniques
الطب والصيدلة	493	360	866	826	941	Médecine et pharmacie
طب الأسنان	23	7	26	21	17	Médecine dentaire
علوم المهندس	130	85	235	102	151	Sciences de l'ingénieur
التجارة والتسيير	10	17	15	52	67	Commerce et gestion
علوم التربية	12	18	23	15	21	Sciences de l'éducation
تكوين الأساتذة						Formation des enseignants
الترجمة						Traduction
التكنولوجيا						Technologie
الشبه طبي						Paramédical
علوم الرياضة						Sciences du sport
المجموع	3 043	2 192	4 238	4 017	4 334	Total

إناث Féminin

الميدان الدراسي	2019-2018	2020-2019	2021-2020	2022-2021	2023-2022	Domaine d'études
التعليم الأصلي	4	8	2	15	18	Enseignement originel
العلوم القانونية والاقتصادية والاجتماعية	191	95	360	302	334	Sciences juridiques, économiques et sociales
الآداب والعلوم الإنسانية	193	123	247	198	258	Lettres et sciences humaines
العلوم	325	249	288	333	364	Sciences
العلوم والتقنيات	106	115	200	177	177	Sciences et techniques
الطب والصيدلة	244	195	490	468	580	Médecine et pharmacie
طب الأسنان	20	6	22	17	16	Médecine dentaire
علوم المهندس	53	49	109	49	66	Sciences de l'ingénieur
التجارة والتسيير	7	14	12	38	29	Commerce et gestion
علوم التربية	6	5	15	6	7	Sciences de l'éducation
تكوين الأساتذة						Formation des enseignants
الترجمة						Traduction
التكنولوجيا						Technologie
الشبه طبي						Paramédical
علوم الرياضة						Sciences du sport
المجموع	1 149	859	1 745	1 603	1 849	Total

تطور أعداد خريجي سلك الدكتوراه حسب الجامعة
Evolution des effectifs des diplômés du cycle doctorat selon l'université

إجمالي Global

الجامعة	2019-2018	2020-2019	2021-2020	2022-2021	2023-2022	الجامعة
محمد الخامس الرباط	688	330	789	482	367	Mohammed V Rabat
الحسن الثاني الدار البيضاء	280	177	484	756	827	Hassan II Casablanca
سيدي محمد بن عبد الله فاس	527	422	689	633	672	Sidi Mohammed ben Abdallah Fès
القاضي عياض مراكش	332	354	425	420	491	Cadi Ayyad Marrakech
السلطان مولاي سليمان بني ملال	59	56	93	93	123	Sultan Moulay Slimane Béni Mellal
محمد الأول وجدة	252	127	337	363	439	Mohammed Premier Oujda
عبد المالك السعدي تطوان	408	218	544	421	402	Abdelmalek Essaadi Tétouan
شعيب الدكالي الجديدة	32	61	96	97	198	Chouaib Doukali El Jadida
الحسن الأول سطات	143	65	155	152	166	Hassan Ier Settat
مولاي إسماعيل مكناس	121	60	254	154	171	Moulay Ismaïl Meknès
ابن طفيل القنيطرة	93	181	132	200	168	Ibn Tofaïl Kénitra
ابن زهر أكادير	108	141	240	246	310	Ibn Zohr Agadir
المجموع	3 043	2 192	4 238	4 017	4 334	Total

إناث Féminin

الجامعة	2019-2018	2020-2019	2021-2020	2022-2021	2023-2022	الجامعة
محمد الخامس الرباط	293	143	377	246	209	Mohammed V Rabat
الحسن الثاني الدار البيضاء	124	88	252	361	411	Hassan II Casablanca
سيدي محمد بن عبد الله فاس	201	188	303	247	329	Sidi Mohammed ben Abdallah Fès
القاضي عياض مراكش	143	150	163	171	223	Cadi Ayyad Marrakech
السلطان مولاي سليمان بني ملال	14	22	31	25	36	Sultan Moulay Slimane Béni Mellal
محمد الأول وجدة	85	49	122	116	169	Mohammed Premier Oujda
عبد المالك السعدي تطوان	134	61	192	163	147	Abdelmalek Essaadi Tétouan
شعيب الدكالي الجديدة	11	22	39	39	82	Chouaib Doukali El Jadida
الحسن الأول سطات	43	6	55	46	56	Hassan Ier Settat
مولاي إسماعيل مكناس	39	26	98	53	45	Moulay Ismaïl Meknès
ابن طفيل القنيطرة	27	59	41	66	43	Ibn Tofaïl Kénitra
ابن زهر أكادير	35	45	72	70	99	Ibn Zohr Agadir
المجموع	1 149	859	1 745	1 603	1 849	Total

تطور أعداد الطلبة القاطنين حسب الحي الجامعي أو الداخلية
Evolution des effectifs des étudiants résidents selon la cité universitaire ou l'internat

إجمالي Global

Cité universitaire ou internat	2023-2022	2022-2021	2021-2020	2020-2019	2019-2018	الحي الجامعي أو الداخلية
Cité Universitaire Agdal Rabat	953	664	21	976	992	الحي الجامعي أكادال الرباط
Cité Universitaire Souissi I Rabat	1988	1287		3 500	3 500	الحي الجامعي السويصي الأول الرباط
Cité Universitaire Souissi II Rabat	1684	1392	37	2 200	2 200	الحي الجامعي السويصي الثاني الرباط
Cité Universitaire My Ismail Rabat	1237	994	68	1 647	1 599	الحي الجامعي مولاي إسماعيل الرباط
Cité Universitaire Casablanca	2 169	1 549	142	2 481	2 481	الحي الجامعي الدار البيضاء
Cité Universitaire Dhar Mahraz Fès	2702	2030	59	2 702	2 794	الحي الجامعي ظهر المهراس فاس
Cité Universitaire Saïss I Fès	2 541	1 854	57	2 764	3 311	الحي الجامعي سايس 1 فاس
Cité Universitaire Saïss II Fès	960	921		960	960	الحي الجامعي سايس 2 فاس
Cité Universitaire Saïss III Fès	1 909	1 435		2 168	2 168	الحي الجامعي سايس 3 فاس
Cité Universitaire Marrakech	3 756	2 617	11	3 868	3 868	الحي الجامعي مراكش
Cité Universitaire Safi	731	736		736	736	الحي الجامعي أسفي
Cité Universitaire Béni Mellal	5 054	4 008	33	4 840	4 840	الحي الجامعي بني ملال
Cité Universitaire Oujda	3 397	2 780	72	4 094	4 094	الحي الجامعي وجدة
Cité Universitaire Nador	992	1 003		1 106	1 008	الحي الجامعي الناظور
Cité Universitaire Tanger	1 615	1 389		1 656	1 644	الحي الجامعي طنجة
Cité Universitaire Tétouan	1 218	1 759	33	1 810	1 810	الحي الجامعي تطوان
Cité Universitaire M'diq	978					الحي الجامعي المضيق
Cité Universitaire El Jadida	1 657	1 174	29	1 680	1 680	الحي الجامعي الجديدة
Cité Universitaire Settat	2268	2115	24	2 711	2 711	الحي الجامعي سطات
Cité Universitaire Meknès	2 086	1 597	18	2 628	2 720	الحي الجامعي مكناس
Cité Universitaire Errachidia	2 711	2 102	11	2 680	1 680	الحي الجامعي الرشيدية
Cité Universitaire Kénitra	1 587	1 547	14	1 620	1 590	الحي الجامعي القنيطرة
Cité Universitaire Agadir I	2 144	1 774	28	4 130	4 130	الحي الجامعي أكادير الأول
Internat Faculté des Sciences de l'Education Rabat				893	893	داخلية كلية علوم التربية الرباط
Internat Ecole Mohammadia des ingénieurs Rabat		1 345		1 302	1 302	داخلية المدرسة المحمدية للمهندسين الرباط
Internat Ecole Nationale Supérieure Informatique et d'analyse des systèmes Rabat	770	816		302	302	داخلية المدرسة الوطنية العليا للإعلاميات وتحليل النظم
Internat Ecole Nationale Supérieure d'électricité et de mécanique Casablanca	706	762		739	735	داخلية المدرسة الوطنية للكهرباء والميكانيك الدار البيضاء
Internat Ecole Supérieure de Technologie Casablanca	612	583		978	1 027	داخلية المدرسة العليا للتكنولوجيا الدار البيضاء
Internat Ecole Supérieure de Technologie Fès	549	511		584	556	داخلية المدرسة العليا للتكنولوجيا فاس
Internat Ecole Supérieure de Technologie Oujda				320	158	داخلية المدرسة العليا للتكنولوجيا وجدة
Internat Ecole Nationale de Commerce et de Gestion El Jadida				29	29	داخلية المدرسة الوطنية لتجارة والتسيير الجديدة
Internat Ecole Nationale des Sciences Appliquées Al Hoceïma	456	496		496	494	داخلية المدرسة الوطنية للعلوم التطبيقية الحسيمة
Total	49 430	41 240	657	58 600	58 012	مجموع

A cause de la pandémie de la Covid-19, seuls les étudiants internationaux ont bénéficié des cités universitaires en 2020-2021

بسبب جائحة كورونا، لم تفتح الأحياء الجامعية إلا في وجه الطلبة الدوليين سنة 2020-2021

تطور أعداد الطلبة القاطنين حسب الحي الجامعي أو الداخلية
Evolution des effectifs des étudiants résidents selon la cité universitaire ou internat

إناث Féminin

Cité universitaire ou internat	2023-2022	2022-2021	2021-2020	2020-2019	2019-2018	الحي الجامعي أو الداخلية
Cité Universitaire Agdal Rabat	953	664		976	992	الحي الجامعي أكادال الرباط
Cité Universitaire Souissi I Rabat						الحي الجامعي السويصي الأول الرباط
Cité Universitaire Souissi II Rabat	1 684	1 392		2 200	2 200	الحي الجامعي السويصي الثاني الرباط
Cité Universitaire My Ismail Rabat	490	372		550	585	الحي الجامعي مولاي إسماعيل الرباط
Cité Universitaire Casablanca	1 369	962		1 483	1 483	الحي الجامعي الدار البيضاء
Cité Universitaire Dhar Mahraz Fès						الحي الجامعي ظهر المهراس فاس
Cité Universitaire Saiss I Fès	2 541	1 854		2 764	3 311	الحي الجامعي سايس 1 فاس
Cité Universitaire Saiss II Fès	960	921		960	960	الحي الجامعي سايس 2 فاس
Cité Universitaire Saiss 3 Fès	1 909	1 435		2 168	2 168	الحي الجامعي سايس 3 فاس
Cité Universitaire Marrakech	2 160	1 570		2 266	2 266	الحي الجامعي مراكش
Cité Universitaire Safi	731	736		736	736	الحي الجامعي أسفي
Cité Universitaire Béni Mellal	3 018	2 779		2 560	2 560	الحي الجامعي بني ملال
Cité Universitaire Oujda	2 339	1 940		3 032	3 032	الحي الجامعي وجدة
Cité Universitaire Nador	387	365		409	336	الحي الجامعي الناظور
Cité Universitaire Tanger	1 135	919		1 176	1 164	الحي الجامعي طنجة
Cité Universitaire Tétouan	671	1 314		1 366	1 366	الحي الجامعي تطوان
Cité Universitaire M'diq	978					الحي الجامعي المضيق
Cité Universitaire El Jadida	1 189	848		1 200	1 200	الحي الجامعي الجديدة
Cité Universitaire Settat	1 513	1 463	...	1 846	1 846	الحي الجامعي سطات
Cité Universitaire Meknès	1 472	1 047		1 412	1 504	الحي الجامعي مكناس
Cité Universitaire Errachidia	1 642	1 026		1 912	912	الحي الجامعي الراشدية
Cité Universitaire Kénitra	1 375	1 327		1 388	1 350	الحي الجامعي القنيطرة
Cité Universitaire Agadir I	1 002	789		1 872	1 698	الحي الجامعي أكادير الأول
Internat Faculté des Sciences de l'Education Rabat				313	313	داخلية كلية علوم التربية الرباط
Internat de Ecole Mohammadia des ingénieurs Rabat		541		333	333	داخلية المدرسة المحمدية للمهندسين الرباط
Internat Ecole Nationale Supérieure Informatique et d'analyse des systèmes Rabat	311	315		302	302	داخلية المدرسة الوطنية العليا للإعلاميات وتحليل النظم
Internat Ecole Nationale Supérieure d'électricité et de mécanique Casablanca	355	366		314	275	داخلية المدرسة الوطنية للكهرباء والميكانيك الدار البيضاء
Internat Ecole Supérieure de Technologie Casablanca	345	324		565	551	داخلية المدرسة العليا للتكنولوجيا الدار البيضاء
Internat Ecole Supérieure de Technologie Fès	330	260		261	229	داخلية المدرسة العليا للتكنولوجيا فاس
Internat Ecole Supérieure de Technologie Oujda				159		داخلية المدرسة العليا للتكنولوجيا وجدة
Internat Ecole Nationale de Commerce et de Gestion El Jadida				26	26	داخلية المدرسة الوطنية لتجارة والتسيير الجديدة
Internat Ecole Nationale des Sciences Appliquées Al Hoceima	248	248		248	345	داخلية المدرسة الوطنية للعلوم التطبيقية الحسيمة
Total	31 107	25 777		34 797	34 043	مجموع

A cause de la pandémie de la Covid-19, seuls les étudiants internationaux ont bénéficié des cités universitaires en 2020-2021

بسبب جائحة كورونا، لم تفتح الأحياء الجامعية إلا في وجه الطلبة الدوليين سنة 2020-2021

تطور عدد الوجبات المقدمة للطلبة بمطاعم الأحياء الجامعية أو الداخلية
Evolution du nombre des repas servis aux étudiants dans les restaurants des cités universitaires ou internats

Cité universitaire ou internat	2023-2022	2022-2021	2021-2020	2020-2019	2019-2018	الحي الجامعي أو الداخلية
Cité Universitaire Agdal Rabat	114 659	80 210			140 772	الحي الجامعي أكدال الرباط
Cité Universitaire Souissi I Rabat	482 708	489 308			680 952	الحي الجامعي السويصي الأول الرباط
Cité Universitaire Souissi II Rabat	201 930	57 994			319 344	الحي الجامعي السويصي الثاني الرباط
Cité Universitaire Moulay Ismail Rabat	220 771	161 112			444 779	الحي الجامعي مولاي إسماعيل الرباط
Cité Universitaire Casablanca	590 767	433 258			821 659	الحي الجامعي الدار البيضاء
Cité Universitaire Dhar El Mahraz Fès	1 242 726	1 218 132			1 395 988	الحي الجامعي ظهر المهرزاز فاس
Cité Universitaire Saïs I Fès	514 100	353 428			489 215	الحي الجامعي سايس I فاس
Cité Universitaire Saïs III Fès	1080989	836363			902 316	الحي الجامعي سايس III فاس
Cité Universitaire Marrakech	814 401	412 044			637 165	الحي الجامعي مراكش
Cité Universitaire Safi	378 063	337 744			372 200	الحي الجامعي أسفي
Cité Universitaire Béni Mellal	934 567	644 533			1 029 880	الحي الجامعي بني ملال
Cité Universitaire Oujda	1 276 910	1 469 730			1 922 047	الحي الجامعي وجدة
Cité Universitaire Nador	323 777	237 516			226 807	الحي الجامعي الناظور
Cité Universitaire M'diq	403 006	111 644				الحي الجامعي المضيق
Cité Universitaire Tanger	313 964	180 609				الحي الجامعي طنجة
Cité Universitaire El Jadida	303 446	237 513			420 555	الحي الجامعي الجديدة
Cité Universitaire Settat	474 450	355 742			916 106	الحي الجامعي سطات
Cité Universitaire Meknès	711 338	455 602			994 777	الحي الجامعي مكناس
Cité Universitaire Errachidia	653 989	692 127			575 019	الحي الجامعي الرشيدية
Cité Universitaire Kénitra	819 597	593 171			930 539	الحي الجامعي القنيطرة
Cité Universitaire Agadir	1 177 781	1 056 110			1 001 599	الحي الجامعي أكادير
Internat Ecole Mohammadia des ingénieurs Rabat	447 856	...			403 824	داخلية المدرسة المحمدية للمهندسين الرباط
Internat Ecole Nationale Supérieure d'électricité et de mécanique Casablanca	266 263	...			216 650	داخلية المدرسة الوطنية العليا للكهرباء والميكانيك الدار البيضاء
Internat Ecole Supérieure de Technologie Casablanca	232 999	...			266 295	داخلية المدرسة العليا للتكنولوجيا الدار البيضاء
Internat Ecole Supérieure de Technologie Fès	117 587	...			133 923	داخلية المدرسة العليا للتكنولوجيا فاس
Internat Ecole Nationale des Sciences Appliquées Al Hoceima	129 807	...			206 838	داخلية المدرسة الوطنية للعلوم التطبيقية الحسيمة
Internat Ecole Supérieure de Technologie Agadir	241 572	...			282 293	داخلية المدرسة العليا للتكنولوجيا أكادير
Total	14 470 023	10 413 890			15 731 542	المجموع

مطاعم الأحياء الجامعية أغلقت بسبب جائحة كورونا
Les restaurants des cités universitaires sont fermés à cause de la Covid-19

مطاعم الأحياء الجامعية أغلقت بسبب جائحة كورونا
Les restaurants des cités universitaires sont fermés à cause de la Covid-19

تطور أعداد هيئة التدريس الدائمة حسب الميدان الدراسي
Evolution des effectifs du corps enseignants permanents selon le domaine d'études

إجمالي Global

الميدان الدراسي	2019-2018	2020-2019	2021-2020	2022-2021	2023-2022	Domaine d'études
التعليم الأصلي	182	176	183	192	204	Enseignement originel
العلوم القانونية والاقتصادية والاجتماعية	2 101	2 148	2 265	2 398	2 453	Sciences juridiques, économiques et sociales
الآداب والعلوم الإنسانية	2 547	2 543	2 555	2 597	2 556	Lettres et sciences humaines
العلوم	3 749	3 798	3 750	3 788	3 659	Sciences
العلوم والتقنيات	1 296	1 336	1 339	1 344	1 352	Sciences et techniques
الطب والصيدلة	1 400	1 597	1 636	1 681	1 761	Médecine et pharmacie
طب الأسنان	132	138	147	155	159	Médecine dentaire
علوم المهندسين	1 080	1 136	1 292	1 343	1 341	Sciences de l'ingénieur
التجارة والتسيير	415	451	506	529	546	Commerce et gestion
علوم التربية	63	81	83	87	88	Sciences de l'éducation
تكوين الأساتذة	605	652	589	638	630	Formation des enseignants
الترجمة	25	31	33	35	35	Traduction
التكنولوجيا	668	720	765	833	874	Technologie
الشبه طبي	19	27	35	41	40	Paramédical
علوم الرياضة	4	13	32	39	52	Sciences du sport
معاهد البحث العلمي	114	117	115	130	130	Instituts de recherche scientifique
المجموع	14 400	14 964	15 325	15 830	15 880	Total

إناث Féminin

الميدان الدراسي	2019-2018	2020-2019	2021-2020	2022-2021	2023-2022	Domaine d'études
التعليم الأصلي	38	39	39	41	43	Enseignement originel
العلوم القانونية والاقتصادية والاجتماعية	631	663	710	757	784	Sciences juridiques, économiques et sociales
الآداب والعلوم الإنسانية	623	624	630	636	626	Lettres et sciences humaines
العلوم	929	969	987	1 021	1 007	Sciences
العلوم والتقنيات	307	318	326	319	330	Sciences et techniques
الطب والصيدلة	480	581	609	639	673	Médecine et pharmacie
طب الأسنان	101	101	110	113	119	Médecine dentaire
علوم المهندسين	245	280	327	337	339	Sciences de l'ingénieur
التجارة والتسيير	130	157	184	200	210	Commerce et gestion
علوم التربية	24	33	37	38	39	Sciences de l'éducation
تكوين الأساتذة	141	169	162	189	189	Formation des enseignants
الترجمة	9	12	13	14	14	Traduction
التكنولوجيا	169	196	219	254	268	Technologie
الشبه طبي	3	10	13	14	13	Paramédical
علوم الرياضة	1	5	13	15	22	Sciences du sport
معاهد البحث العلمي	29	33	33	36	38	Instituts de recherche scientifique
المجموع	3 860	4 190	4 412	4 623	4 714	Total

تطور أعداد هيئة التدريس الدائمة حسب الجامعة
Evolution des effectifs du corps enseignants permanents par université

إجمالي Global

الجامعة	2019-2018	2020-2019	2021-2020	2022-2021	2023-2022	الجامعة
محمد الخامس الرباط	2 372	2 496	2 468	2 512	2 474	Mohammed V Rabat
الحسن الثاني الدار البيضاء	2 211	2 231	2 245	2 325	2 303	Hassan II Casablanca
سيدي محمد بن عبد الله فاس	1 655	1 692	1 711	1 748	1 756	Sidi Mohammed ben Abdallah Fès
القاضي عياض مراكش	1 633	1 650	1 649	1 680	1 678	Cadi Ayyad Marrakech
السلطان مولاي سليمان بني ملال	580	617	673	709	711	Sultan Moulay Slimane Béni Mellal
محمد الأول وجدة	904	927	974	1 026	1 025	Mohammed Premier Oujda
عبد المالك السعدي تطوان	1 157	1 211	1 261	1 299	1 317	Abdelmalek Essaadi Tétouan
شعيب الدكالي الجديدة	627	644	679	711	705	Chouaib Doukali El Jadida
الحسن الأول سطات	383	431	464	505	541	Hassan I ^{er} Settat
مولاي إسماعيل مكناس	996	1 028	1 073	1 112	1 123	Moulay Ismail Meknès
ابن طفيل القنيطرة	624	687	714	743	752	Ibn Tofaïl Kénitra
ابن زهر أكادير	1 258	1 350	1 414	1 460	1 495	Ibn Zohr Agadir
المجموع	14 400	14 964	15 325	15 830	15 880	Total

إناث Féminin

الجامعة	2019-2018	2020-2019	2021-2020	2022-2021	2023-2022	الجامعة
محمد الخامس الرباط	817	887	905	947	943	Mohammed V Rabat
الحسن الثاني الدار البيضاء	780	811	847	870	871	Hassan II Casablanca
سيدي محمد بن عبد الله فاس	404	441	459	470	477	Sidi Mohammed ben Abdallah Fès
القاضي عياض مراكش	387	414	418	430	442	Cadi Ayyad Marrakech
السلطان مولاي سليمان بني ملال	106	127	150	163	168	Sultan Moulay Slimane Béni Mellal
محمد الأول وجدة	185	194	206	236	249	Mohammed Premier Oujda
عبد المالك السعدي تطوان	263	295	326	347	366	Abdelmalek Essaadi Tétouan
شعيب الدكالي الجديدة	148	150	167	172	181	Chouaib Doukali El Jadida
الحسن الأول سطات	96	120	130	145	157	Hassan I ^{er} Settat
مولاي إسماعيل مكناس	196	208	228	239	247	Moulay Ismail Meknès
ابن طفيل القنيطرة	189	224	237	243	244	Ibn Tofaïl Kénitra
ابن زهر أكادير	289	319	339	361	369	Ibn Zohr Agadir
المجموع	3 860	4 190	4 412	4 623	4 714	Total

تطور أعداد هيئة الإدارة حسب الميدان الدراسي
Evolution des effectifs du corps administratif selon le domaine d'études

إجمالي Global

Domaine d'études	2023-2022	2022-2021	2021-2020	2020-2019	2019-2018	الميدان الدراسي
Enseignement originel	151	155	148	156	167	التعليم الأصيل
Sciences juridiques, économiques et sociales	977	984	929	935	938	العلوم القانونية والاقتصادية والاجتماعية
Lettres et sciences humaines	854	889	862	896	923	الآداب والعلوم الإنسانية
Sciences	890	957	960	1 040	1 076	العلوم
Facultés polydisciplinaire	321	315	301	309	275	كليات متعددة التخصصات
Sciences et techniques	436	451	443	447	448	العلوم والتقنيات
Médecine et pharmacie	411	415	400	418	456	الطب والصيدلة
Médecine dentaire	79	77	76	79	74	طب الأسنان
Sciences de l'ingénieur	589	605	583	531	511	علوم المهندس
Commerce et gestion	274	278	264	260	233	التجارة والتسيير
Sciences de l'éducation	41	45	45	44	44	علوم التربية
Formation des enseignants	240	231	201	243	209	تكوين الأساتذة
Traduction	20	17	17	21	22	الترجمة
Technologie	495	498	473	487	467	التكنولوجيا
Paramédical	16	15	15	15	10	الشبه طبي
Sciences du sport	28	28	19	10	7	علوم الرياضة
Instituts de recherche	93	90	101	102	112	معاهد البحث
Présidences des universitaires	1 099	1 060	1 030	1 030	996	رئاسات الجامعات
Cités universitaires	1 506	1 650	1 617	1 767	1 882	الأحياء الجامعية
Total	8 520	8 760	8 484	8 790	8 850	المجموع

إناث Féminin

Domaine d'études	2023-2022	2022-2021	2021-2020	2020-2019	2019-2018	الميدان الدراسي
Enseignement originel	63	62	60	63	64	التعليم الأصيل
Sciences juridiques, économiques et sociales	451	451	434	430	443	العلوم القانونية والاقتصادية والاجتماعية
Lettres et sciences humaines	375	400	387	408	438	الآداب والعلوم الإنسانية
Sciences	404	428	434	484	495	العلوم
Facultés polydisciplinaire	113	105	100	101	93	كليات متعددة التخصصات
Sciences et techniques	179	187	187	183	177	العلوم والتقنيات
Médecine et pharmacie	211	208	200	211	235	الطب والصيدلة
Médecine dentaire	42	41	40	43	40	طب الأسنان
Sciences de l'ingénieur	255	258	247	230	218	علوم المهندس
Commerce et gestion	123	122	119	117	108	التجارة والتسيير
Sciences de l'éducation	25	24	22	22	24	علوم التربية
Formation des enseignants	104	103	94	95	86	تكوين الأساتذة
Traduction	9	7	7	9	10	الترجمة
Technologie	191	189	181	191	186	التكنولوجيا
Paramédical	7	6	6	6	3	الشبه طبي
Sciences du sport	14	14	8	5	2	علوم الرياضة
Instituts de recherche	40	42	46	45	47	معاهد البحث
Présidences des universitaires	584	567	540	538	531	رئاسات الجامعات
Cités universitaires	470	510	497	539	570	الأحياء الجامعية
Total	3 660	3 724	3 609	3 720	3 770	المجموع

تطور أعداد هيئة الإدارة حسب الجامعة(*)
Evolution des effectifs du corps administratif selon l'université(*)

إجمالي Global

الجامعة	2019-2018	2020-2019	2021-2020	2022-2021	2023-2022	الجامعة
محمد الخامس الرباط	1 624	1 513	1 418	1 455	1 369	Mohammed V Rabat
الحسن الثاني الدار البيضاء	1 064	1 064	1 045	1 053	1 012	Hassan II Casablanca
سيدي محمد بن عبد الله فاس	1 042	1 010	939	960	908	Sidi Mohammed ben Abdallah Fès
القاضي عياض مراكش	953	899	840	874	852	Cadi Ayyad Marrakech
السلطان مولاي سليمان بني ملال	328	345	350	373	388	Sultan Moulay Slimane Béni Mellal
محمد الأول وجدة	582	588	548	562	547	Mohammed Premier Oujda
عبد المالك السعدي تطوان	721	765	733	756	756	Abdelmalek Essaadi Tétouan
شعيب الدكالي الجديدة	356	346	337	352	329	Chouaib Doukali El Jadida
الحسن الأول سطات	329	360	362	371	374	Hassan I ^{er} Settat
مولاي إسماعيل مكناس	804	785	777	789	768	Moulay Ismaïl Meknès
ابن طفيل القنيطرة	373	432	449	484	496	Ibn Tofaïl Kénitra
ابن زهر أكادير	674	683	686	731	721	Ibn Zohr Agadir
المجموع	8 850	8 790	8 484	8 760	8 520	Total

إناث Féminin

الجامعة	2019-2018	2020-2019	2021-2020	2022-2021	2023-2022	الجامعة
محمد الخامس الرباط	743	693	669	685	652	Mohammed V Rabat
الحسن الثاني الدار البيضاء	535	519	504	512	500	Hassan II Casablanca
سيدي محمد بن عبد الله فاس	402	376	340	347	334	Sidi Mohammed ben Abdallah Fès
القاضي عياض مراكش	430	399	383	396	395	Cadi Ayyad Marrakech
السلطان مولاي سليمان بني ملال	125	132	136	147	152	Sultan Moulay Slimane Béni Mellal
محمد الأول وجدة	212	212	202	203	198	Mohammed Premier Oujda
عبد المالك السعدي تطوان	317	339	321	332	328	Abdelmalek Essaadi Tétouan
شعيب الدكالي الجديدة	159	160	160	166	159	Chouaib Doukali El Jadida
الحسن الأول سطات	133	150	152	159	158	Hassan I ^{er} Settat
مولاي إسماعيل مكناس	290	289	291	294	295	Moulay Ismaïl Meknès
ابن طفيل القنيطرة	172	198	204	225	229	Ibn Tofaïl Kénitra
ابن زهر أكادير	252	253	247	258	260	Ibn Zohr Agadir
المجموع	3 770	3 720	3 609	3 724	3 660	Total

(*) : Y compris le corps administratif des cités universitaires

(*) : بما في ذلك هيئة إدارة الأحياء الجامعية

تطور الطاقة الاستيعابية (المقاعد المتوفرة)
Evolution de la capacité d'accueil exprimée en places physiques

Par domaine d'études حسب الميدان الدراسي

Domaine d'études	2023-2022	2022-2021	2021-2020	2020-2019	2019-2018	الميدان الدراسي
Enseignement originel	10 848	10 574	10 574	7 195	7 195	التعليم الأصيل
Sciences juridiques, économiques et sociales	133 162	131 116	123 816	123 888	119 138	العلوم القانونية والاقتصادية والاجتماعية
Lettres et sciences humaines	90 417	88 963	89 130	93 764	90 120	الاداب والعلوم الإنسانية
Sciences	83 017	85 657	82 231	82 303	82 262	العلوم
Facultés polydisciplinaires	45 307	44 253	43 433	45 966	48 120	كليات متعددة التخصصات
Sciences et techniques	35 201	31 861	31 861	32 616	35 223	العلوم والتقنيات
Médecine et pharmacie	26 092	26 094	25 094	27 225	26 564	الطب والصيدلة
Médecine dentaire	2 519	2 403	2 403	2 616	2 616	طب الأسنان
Sciences de l'ingénieur	50 101	46 309	43 156	38 713	38 832	علوم المهندس
Commerce et gestion	25 975	24 401	22 573	18 317	18 900	التجارة والتسيير
Sciences de l'éducation	1 405	1 400	1 400	1 400	1 400	علوم التربية
Formation des enseignants	21 094	20 183	16 804	17 598	14 815	تكوين الأساتذة
Traduction	835	878	878	878	724	الترجمة
Technologie	34 334	32 130	26 482	25 115	25 371	التكنولوجيا
Paramédical	1 854	1 854	1 052	1 002	1 200	الشبه طبي
Sciences du sport	1 468		300	300	150	علوم الرياضة
Total	563 629	548 076	521 187	518 896	512 630	المجموع

Par université حسب الجامعة

Université	2023-2022	2022-2021	2021-2020	2020-2019	2019-2018	الجامعة
Mohammed V Rabat	61 184	58 488	58 488	57 743	57 509	محمد الخامس الرباط
Hassan II Casablanca	71 862	69 885	70 005	76 077	74 938	الحسن الثاني الدار البيضاء
Sidi Mohammed ben Abdallah Fès	61 997	60 962	60 680	60 522	59 943	سيدي محمد بن عبد الله فاس
Cadi Ayyad Marrakech	49 457	48 158	46 121	48 694	47 803	القاضي عياض مراكش
Sultan Moulay Slimane Béni Mellal	36 344	34 393	22 253	25 616	26 742	السلطان مولاي سليمان بني ملال
Mohammed Premier Dujda	35 789	35 710	35 560	32 220	31 951	محمد الأول وجدة
Abdelmalek Essaadi Tétouan	45 844	44 468	44 468	44 333	41 100	عبد المالك السعدي تطوان
Chouaïb Doukali El Jadida	18 029	17 017	17 017	16 339	15 013	شعيب الدكالي الجديدة
Hassan Ier Settat	23 843	23 155	20 950	18 780	19 189	الحسن الاول سطات
Moulay Ismaïl Meknès	45 139	45 598	43 122	43 105	41 681	مولاي إسماعيل مكناس
Ibn Tofaïl Kénitra	31 439	29 567	25 027	18 771	18 225	ابن طفيل القنيطرة
Ibn Zohr Agadir	82702	80 675	77 496	76 696	78 536	ابن زهر أكادير
Total	563 629	548 076	521 187	518 896	512 630	المجموع

التعليم الجامعي العمومي

ENSEIGNEMENT UNIVERSITAIRE PUBLIC

الطلبة المستجدون

Nouveaux Inscrits

أعداد الطلبة المستجدين حسب الميدان الدراسي
Effectifs des nouveaux inscrits selon le domaine d'études

Domaine d'études	إناث Féminin	إجمالي Global	الميدان الدراسي
Enseignement originel	2 425	5 402	التعليم الأصيل
Sciences juridiques, économiques et sociales	79 057	152 935	العلوم القانونية والاقتصادية والاجتماعية
Lettres et sciences humaines	35 557	63 050	الآداب والعلوم الإنسانية
Sciences	18 958	34 214	العلوم
Sciences et techniques	4 560	7 599	العلوم والتقنيات
Médecine	2 012	3 610	الطب
Pharmacie	224	396	الصيدلة
Médecine dentaire	186	344	طب الأسنان
Sciences de l'ingénieur	2 337	4 412	علوم المهندس
Commerce et gestion	2 230	3 963	التجارة والتسيير
Sciences de l'éducation	669	814	علوم التربية
Formation des enseignants	7 165	9 080	تكوين الأساتذة
Technologie	5 038	8 709	التكنولوجيا
Paramédical	165	224	الشبه طبي
Sciences du sport	136	356	علوم الرياضة
Total	160 719	295 108	المجموع

أعداد الطلبة المستجدين حسب المؤسسة الجامعية
Effectifs des nouveaux inscrits selon l'établissement universitaire

Etablissement universitaire	إناث Féminin	إجمالي Global	المؤسسة الجامعية
Faculté des Sciences Juridiques, Economiques et Sociales Agdal Rabat	1 847	3 587	كلية العلوم القانونية والاقتصادية والاجتماعية أكادال الرباط
Faculté des Sciences Juridiques, Economiques et Sociales Souissi Rabat	2 832	5 394	كلية العلوم القانونية والاقتصادية والاجتماعية السويصي الرباط
Faculté des Sciences Juridiques, Economiques et Sociales Salé	2 994	5 866	كلية العلوم القانونية والاقتصادية والاجتماعية سلا
Faculté des Lettres et des Sciences Humaines Rabat	2 379	3 795	كلية الآداب والعلوم الإنسانية الرباط
Faculté des Sciences Rabat	1 721	2 873	كلية العلوم الرباط
Faculté de Médecine et de Pharmacie Rabat	533	988	كلية الطب والصيدلة الرباط
Faculté de Médecine Dentaire Rabat	112	211	كلية طب الأسنان الرباط
Ecole Nationale Supérieure des Arts et Métiers Rabat	100	192	المدرسة الوطنية العليا للفنون والمهن الرباط
Faculté des Sciences de l'Education Rabat	669	814	كلية علوم التربية الرباط
Ecole Normale Supérieure de Rabat	210	259	المدرسة العليا للأساتذة الرباط
Ecole Supérieure de Technologie Salé	403	617	المدرسة العليا للتكنولوجيا سلا
Université Mohammed V Rabat	13 800	24 596	جامعة محمد الخامس
Faculté des Sciences Juridiques, Economiques et Sociales Aïn Chock Casablanca	7 291	13 676	كلية العلوم القانونية والاقتصادية والاجتماعية عين الشق الدار البيضاء
Faculté des Sciences Juridiques, Economiques et Sociales Aïn Sebaa Casablanca	1 556	2 751	كلية العلوم القانونية والاقتصادية والاجتماعية عين السبع الدار البيضاء
Faculté des Sciences Juridiques, Economiques et Sociales Mohammedia	4 175	7 715	كلية العلوم القانونية والاقتصادية والاجتماعية المحمدية
Faculté des Lettres et des Sciences Humaines Aïn Chock Casablanca	2 507	3 793	كلية الآداب والعلوم الإنسانية عين الشق الدار البيضاء
Faculté des Lettres et des Sciences Humaines Ben M'Sick Casablanca	1 094	1 766	كلية الآداب والعلوم الإنسانية بن مسيك الدار البيضاء
Faculté des Lettres et des Sciences Humaines Mohammedia	1 302	1 935	كلية الآداب والعلوم الإنسانية المحمدية
Faculté des Sciences Aïn Chock Casablanca	1 569	2 672	كلية العلوم عين الشق الدار البيضاء
Faculté des Sciences Ben M'Sick Casablanca	2 220	3 882	كلية العلوم بن مسيك الدار البيضاء
Faculté des Sciences et Techniques Mohammedia	852	1 221	كلية العلوم والتقنيات المحمدية
Faculté de Médecine et de Pharmacie Casablanca	435	743	كلية الطب والصيدلة الدار البيضاء
Faculté de Médecine Dentaire Casablanca	141	226	كلية طب الأسنان الدار البيضاء
Ecole Nationale Supérieure des Arts et Métiers Casablanca	123	282	المدرسة الوطنية العليا للفنون والمهن الدار البيضاء
Ecole Nationale de Commerce et de Gestion Casablanca	295	560	المدرسة الوطنية للتجارة والتسيير الدار البيضاء
Ecole Normale Supérieure Casablanca	609	837	المدرسة العليا للأساتذة الدار البيضاء
Ecole Normale Supérieure de l'Enseignement Technique Mohammedia	55	65	المدرسة العليا لأساتذة التعليم التقني المحمدية
Ecole Supérieure de Technologie Casablanca	421	719	المدرسة العليا للتكنولوجيا الدار البيضاء
Ecole Nationale Supérieur d'Art et Design Casablanca	30	63	المدرسة الوطنية العليا للفن والتصميم الدار البيضاء
Université Hassan II Casablanca	24 675	42 906	جامعة الحسن الثاني الدار البيضاء
Faculté Chariâa Fès	466	1 170	كلية الشريعة فاس
Faculté des Sciences Juridiques, Economiques et Sociales Fès	5 443	10 661	كلية العلوم القانونية والاقتصادية والاجتماعية فاس
Faculté des Lettres et des Sciences Humaines Dhar El Mahraz Fès	3 182	6 614	كلية الآداب والعلوم الإنسانية ظهر المهرز فاس
Faculté des Lettres et des Sciences Humaines Saïs Fès	1 823	3 065	كلية الآداب والعلوم الإنسانية سايس فاس
Faculté des Sciences Dhar El Mahraz Fès	1 401	2 384	كلية العلوم ظهر المهرز فاس
Faculté Polydisciplinaire Taza	1 678	3 066	الكلية المتعددة التخصصات تازة
Faculté des Sciences et Techniques Saïs Fès	509	750	كلية العلوم والتقنيات سايس فاس
Faculté de Médecine, de Pharmacie et de Médecine Dentaire de Fès	307	557	كلية الطب والصيدلة وطب الأسنان فاس
Ecole Nationale des Sciences Appliquées Fès	162	301	المدرسة الوطنية للعلوم التطبيقية فاس
Ecole Nationale de Commerce et de Gestion Fès	189	306	المدرسة الوطنية للتجارة والتسيير فاس
Ecole Normale Supérieure Fès	646	797	المدرسة العليا للأساتذة فاس
Ecole Supérieure de Technologie Fès	465	826	المدرسة العليا للتكنولوجيا فاس
Institut des Sciences de Sport de Fès	20	80	معهد علوم الرياضة فاس
Université Sidi Mohammed ben Abdallah Fès	16 291	30 577	جامعة سيدي محمد بن عبد الله فاس

أعداد الطلبة المستجدين حسب المؤسسة الجامعية
Effectifs des nouveaux inscrits selon l'établissement universitaire

Etablissement universitaire	إناث Féminin	إجمالي Global	المؤسسة الجامعية
Faculté de la Langue Arabe Marrakech	585	1 045	كلية اللغة العربية مراكش
Faculté des Sciences Juridiques, Economiques et Sociales Marrakech	7 293	14 543	كلية العلوم القانونية والاقتصادية والاجتماعية مراكش
Faculté des Sciences Juridiques, Economiques et Sociales EL Kelaa des Sraghna	1 054	1 858	كلية العلوم القانونية والاقتصادية والاجتماعية قلعة السراغنة
Faculté des Lettres et des Sciences Humaines Marrakech	3 270	5 794	كلية الآداب والعلوم الإنسانية مراكش
Faculté des Sciences Semlalia Marrakech	2 030	3 617	كلية العلوم السملالية مراكش
Faculté Polydisciplinaire Safi	3 050	6 038	الكلية المتعددة التخصصات آسفي
Faculté des Sciences et Techniques Guéliz Marrakech	657	1 004	كلية العلوم والتقنيات كليز مراكش
Faculté de Médecine et de Pharmacie Marrakech	300	536	كلية الطب والصيدلة مراكش
Ecole Nationale des Sciences Appliquées Marrakech	167	331	المدرسة الوطنية للعلوم التطبيقية مراكش
Ecole Nationale des Sciences Appliquées Safi	157	252	المدرسة الوطنية للعلوم التطبيقية آسفي
Ecole Nationale de Commerce et de Gestion Marrakech	195	308	المدرسة الوطنية للتجارة والتسيير مراكش
Ecole Normale Supérieure Marrakech	724	912	المدرسة العليا للأساتذة مراكش
Ecole Supérieure de Technologie Safi	279	474	المدرسة العليا للتكنولوجيا آسفي
Ecole Supérieure de Technologie Essaouira	226	399	المدرسة العليا للتكنولوجيا الصويرة
Ecole Supérieure de Technologie EL Kelaa des Sraghna	57	93	المدرسة العليا للتكنولوجيا قلعة السراغنة
Université Cadi Ayyad Marrakech	20 044	37 204	جامعة القاضي عياض مراكش
Faculté d'Economie et de Gestion Béni Mellal	1 161	2 220	كلية الاقتصاد والتدبير بني ملال
Faculté des Lettres et des Sciences Humaines Béni Mellal	2 757	4 965	كلية الآداب والعلوم الإنسانية بني ملال
Faculté Polydisciplinaire Béni Mellal	977	1 804	الكلية المتعددة التخصصات بني ملال
Faculté Polydisciplinaire Khouribga	1 006	1 653	الكلية المتعددة التخصصات خريبكة
Faculté des Sciences et Techniques Béni Mellal	605	1 058	كلية العلوم والتقنيات بني ملال
Ecole Nationale des Sciences Appliquées Béni Mellal	76	127	المدرسة الوطنية للعلوم التطبيقية بني ملال
Ecole Nationale des Sciences Appliquées Khouribga	131	264	المدرسة الوطنية للعلوم التطبيقية خريبكة
Ecole Nationale de Commerce et de Gestion Béni Mellal	142	216	المدرسة الوطنية للتجارة والتسيير بني ملال
Ecole Supérieure de l'Education et de la Formation Béni Mellal	467	568	المدرسة العليا للتربية والتكوين بني ملال
Ecole Supérieure de Technologie Béni Mellal	264	469	المدرسة العليا للتكنولوجيا بني ملال
Ecole Supérieure de Technologie Khénifra	235	427	المدرسة العليا للتكنولوجيا خنيفرة
Ecole Supérieure de Technologie Fquih Ben Salah	256	457	المدرسة العليا للتكنولوجيا الفقيه بنصالح
Université Moulay Slimane Béni Mellal	8 077	14 228	جامعة المولى سليمان بني ملال
Faculté des Sciences Juridiques, Economiques et Sociales Oujda	2 669	5 114	كلية العلوم القانونية والاقتصادية والاجتماعية وجدة
Faculté des Lettres et des Sciences Humaines Oujda	1 505	2 680	كلية الآداب والعلوم الإنسانية وجدة
Faculté des Sciences Oujda	804	1 308	كلية العلوم وجدة
Faculté Polydisciplinaire Nador	3 146	5 872	الكلية المتعددة التخصصات الناظور
Faculté de Médecine et de Pharmacie Oujda	213	372	كلية الطب والصيدلة وجدة
Ecole Nationale des Sciences Appliquées Oujda	164	295	المدرسة الوطنية للعلوم التطبيقية وجدة
Ecole Nationale de Commerce et de Gestion Oujda	136	239	المدرسة الوطنية للتجارة والتسيير وجدة
Ecole Supérieure de l'Education et de la Formation Oujda	494	664	المدرسة العليا للتربية والتكوين وجدة
Ecole Supérieure de Technologie Oujda	436	739	المدرسة العليا للتكنولوجيا وجدة
Ecole Supérieure de Technologie Nador	162	323	المدرسة العليا للتكنولوجيا الناظور
Université Mohammed Premier Oujda	9 729	17 606	جامعة محمد الأول وجدة

أعداد الطلبة المستجدين حسب المؤسسة الجامعية
Effectifs des nouveaux inscrits selon l'établissement universitaire

Etablissement universitaire	إناث Féminin	إجمالي Global	المؤسسة الجامعية
Faculté Ossoul EddineTétouan	366	947	كلية أصول الدين تطوان
Faculté des Sciences Juridiques, Economiques et Sociales Tanger	4 825	9 789	كلية العلوم القانونية والاقتصادية والاجتماعية طنجة
Faculté des Sciences Juridiques, Economiques et Sociales Tétouan	3 587	6 917	كلية العلوم القانونية والاقتصادية والاجتماعية تطوان
Faculté des Lettres et des Sciences Humaines Tétouan	1 722	3 165	كلية الآداب والعلوم الإنسانية تطوان
Faculté des Sciences Tétouan	917	2 462	كلية العلوم تطوان
Faculté Polydisciplinaire Larache	1 424	2 545	الكلية المتعددة التخصصات العرائش
Faculté Polydisciplinaire Kassar El Kébir	15	27	الكلية المتعددة التخصصات القصر الكبير
Faculté des Sciences et Techniques Tanger	569	1 081	كلية العلوم والتقنيات طنجة
Faculté des Sciences et Techniques Al Hoceïma	151	242	كلية العلوم والتقنيات الحسيمة
Faculté de Médecine et Pharmacie Tanger	221	406	كلية الطب والصيدلة طنجة
Ecole Nationale des Sciences Appliquées Tanger	150	295	المدرسة الوطنية للعلوم التطبيقية طنجة
Ecole Nationale des Sciences Appliquées Tétouan	145	296	المدرسة الوطنية للعلوم التطبيقية تطوان
Ecole Nationale des Sciences Appliquées Al Hoceïma	136	224	المدرسة الوطنية للعلوم التطبيقية الحسيمة
Ecole Nationale de Commerce et de Gestion Tanger	184	499	المدرسة الوطنية للتجارة والتسيير طنجة
Ecole Normale Supérieure Tétouan	920	1 175	المدرسة العليا للأساتذة تطوان
Université Abdelmalek Essaâdi Tétouan	15 332	30 070	جامعة عبد المالك السعدي تطوان
Faculté des Sciences Juridiques, Economiques et Sociales El Jadida	2 463	4 359	كلية العلوم القانونية والاقتصادية والاجتماعية الجديدة
Faculté des Lettres et des Sciences Humaines El Jadida	1 340	2 132	كلية الآداب والعلوم الإنسانية الجديدة
Faculté des Sciences El Jadida	893	1 758	كلية العلوم الجديدة
Faculté Polydisciplinaire Sidi Bennour	30	57	الكلية المتعددة التخصصات سيدي بنور
Ecole Nationale des Sciences Appliquées El Jadida	145	243	المدرسة الوطنية للعلوم التطبيقية الجديدة
Ecole Nationale de Commerce et de Gestion El Jadida	188	266	المدرسة الوطنية للتجارة والتسيير الجديدة
Ecole Supérieure de l'Education et de la Formation El Jadida	393	487	المدرسة العليا للتربية والتكوين الجديدة
Ecole Supérieur de Technologie Sidi Bennour	108	198	المدرسة العليا للتكنولوجيا سيدي بنور
Université Chouaib Doukkali El Jadida	5 560	9 500	جامعة شعيب الدكالي الجديدة
Faculté des Sciences Juridiques et Politiques Settat	2 058	4 399	كلية العلوم القانونية والسياسية سطات
Faculté d'Economie et de Gestion Settat	1 366	2 322	كلية الاقتصاد والتدبير سطات
Faculté des Langues, Arts et Science humaines Settat	89	154	كلية اللغات والفنون والعلوم الإنسانية سطات
Faculté des Sciences et Techniques Settat	730	1 373	كلية العلوم والتقنيات سطات
Ecole Nationale des Sciences Appliquées Berrechid	76	137	المدرسة الوطنية للعلوم التطبيقية برشيد
Ecole Nationale de Commerce et de Gestion Settat	291	504	المدرسة الوطنية للتجارة والتسيير سطات
Ecole Supérieure de l'Education et de la Formation Berrechid	246	303	المدرسة العليا للتربية والتكوين برشيد
Institut Supérieur des Sciences de la Santé Settat	98	131	المعهد العالي لعلوم الصحة سطات
Institut des Sciences du Sport Settat	42	108	معهد علوم الرياضة سطات
Université Hassan I^{er} Settat	4 996	9 431	جامعة الحسن الأول سطات
Faculté des Sciences Juridiques, Economiques et Sociales Meknès	4 053	7 880	كلية العلوم القانونية والاقتصادية والاجتماعية مكناس
Faculté des Lettres et des Sciences Humaines Meknès	1 284	2 260	كلية الآداب والعلوم الإنسانية مكناس
Faculté des Sciences Meknès	726	1 353	كلية العلوم مكناس
Faculté Polydisciplinaire Errachidia	3 020	5 097	الكلية المتعددة التخصصات الرشيدية
Faculté des Sciences et Techniques Errachidia	487	870	كلية العلوم والتقنيات الرشيدية
Ecole Nationale Supérieure des Arts et Métiers Meknès	237	480	المدرسة الوطنية العليا للفنون والمهن مكناس
Ecole Nationale de Commerce et de Gestion Meknès	61	107	المدرسة الوطنية للتجارة والتسيير مكناس
Ecole Normale Supérieure Meknès	914	1 196	المدرسة العليا للأساتذة مكناس
Ecole Supérieure de Technologie Meknès	516	927	المدرسة العليا للتكنولوجيا مكناس
Université Moulay Ismaïl Meknès	11 298	20 170	جامعة مولاي إسماعيل مكناس

أعداد الطلبة المستجدين حسب المؤسسة الجامعية
Effectifs des nouveaux inscrits selon l'établissement universitaire

Etablissement universitaire	إناث Féminin	إجمالي Global	المؤسسة الجامعية
Faculté des Sciences Juridiques et Politiques Kénitra	3 258	6 634	كلية العلوم القانونية والسياسية القنيطرة
Faculté d'Economie et de Gestion Kénitra	1 828	3 234	كلية الاقتصاد والتدبير القنيطرة
Facultés des Langues, des Lettres et des Arts Kénitra	1 940	3 917	كلية اللغات والآداب والفنون القنيطرة
Faculté des Sciences Humaines et Sociale Kénitra	2 396	4 594	كلية العلوم الإنسانية والاجتماعية القنيطرة
Faculté des Sciences Kénitra	1 308	2 333	كلية العلوم القنيطرة
Ecole Nationale des Sciences Appliquées de Kénitra	158	325	المدرسة الوطنية للعلوم التطبيقية القنيطرة
Ecole Nationale Supérieur de Chimie Kénitra	60	81	المدرسة الوطنية العليا للكيمياء القنيطرة
Ecole Nationale de Commerce et de Gestion Kénitra	224	405	المدرسة الوطنية للتجارة والتسيير القنيطرة
Ecole Supérieure de l'Education et de la Formation Kénitra	816	1 019	المدرسة العليا للتربية والتكوين القنيطرة
Ecole Supérieur de Technologie Kénitra	197	345	المدرسة العليا للتكنولوجيا القنيطرة
Institut des Métiers du Sport Kénitra	74	168	معهد مهن الرياضة القنيطرة
Université Ibn Tofail Kénitra	12 259	23 055	جامعة ابن طفيل القنيطرة
Faculté Chariâa Agadir	761	1 842	كلية الشريعة أكادير
Faculté des Sciences Juridiques, Economiques et Sociales Agadir	4 602	9 633	كلية العلوم القانونية والاقتصادية والاجتماعية أكادير
Faculté des Sciences Juridiques, Economiques et Sociales Ait Melloul	3 305	6 830	كلية العلوم القانونية والاقتصادية والاجتماعية أيت ملول
Faculté d'Economie et de Gestion Guelmim	333	530	كلية الاقتصاد والتدبير كلميم
Faculté des Lettres et des Sciences Humaines Agadir	2 853	5 324	كلية الآداب والعلوم الإنسانية أكادير
Faculté des Langues, Arts et Science humaines Ait Melloul	718	1 360	كلية اللغات والفنون والعلوم الإنسانية أيت ملول
Faculté des Sciences Agadir	1 682	2 986	كلية العلوم أكادير
Faculté des Sciences Appliquées Ait Melloul	795	1 483	كلية العلوم التطبيقية أيت ملول
Faculté Polydisciplinaire Ouarzazate	451	783	الكلية المتعددة التخصصات ورزازات
Faculté Polydisciplinaire Taroudant	555	921	الكلية المتعددة التخصصات تارودانت
Faculté Polydisciplinaire Es-Semara	247	398	الكلية المتعددة التخصصات السمارة
Faculté de Médecine et de Pharmacie Agadir	133	249	كلية الطب والصيدلة أكادير
Faculté de Médecine et de Pharmacie Laâyoune	94	155	كلية الطب والصيدلة العيون
Ecole Nationale des Sciences Appliquées Agadir	150	287	المدرسة الوطنية للعلوم التطبيقية أكادير
Ecole Nationale de Commerce et de Gestion Agadir	269	451	المدرسة الوطنية للتجارة والتسيير أكادير
Ecole Nationale de Commerce et de Gestion Dakhla	56	102	المدرسة الوطنية للتجارة والتسيير الداخلة
Ecole Supérieure de l'Education et de la Formation Agadir	671	798	المدرسة العليا للتربية والتكوين أكادير
Ecole Supérieure de Technologie Agadir	498	798	المدرسة العليا للتكنولوجيا أكادير
Ecole Supérieure de Technologie Guelmim	160	297	المدرسة العليا للتكنولوجيا كلميم
Ecole Supérieure de Technologie Laâyoune	233	359	المدرسة العليا للتكنولوجيا العيون
Ecole Supérieure de Technologie Dakhla	92	179	المدرسة العليا للتكنولوجيا الداخلة
Université Ibn Zohr Agadir	18 658	35 765	جامعة ابن زهر أكادير
Total	160 719	295 108	المجموع

أعداد الطلبة المستجدين حسب المسلك والمؤسسة
Effectifs des nouveaux inscrits par filière et par établissement

ميدان التعليم الأصلي
Domaine de l'enseignement original

فeminin إناث Féminin	إجمالي Global	المسلك Filière
466	1170	الشريعة و القانون الدراسات الشرعية
466	1170	كلية الشريعة فاس Faculté Chariâa Fès
478	843	اللغة العربية اللغة العربية واللغات الحية
107	202	Langues appliquées à la Culture
585	1045	كلية اللغة العربية مراكش Faculté de Langue Arabe Marrakech
149	510	أصول الدين و الدراسات القرآنية و الحديثة
217	437	الفكر الاسلامي و الفلسفة و علوم الأديان
366	947	كلية أصول الدين تطوان Faculté Ossoul Eddine Tétouan
761	1842	الشريعة و القانون
761	1842	كلية الشريعة أكادير Faculté Chariâa Agadir
247	398	الشريعة و القانون
247	398	الكلية المتعددة التخصصات السمارة Faculté Polydisciplinaire Es-Semara
2 425	5 402	المجموع Total

أعداد الطلبة المستجدين حسب المسلك والمؤسسة
Effectifs des nouveaux inscrits par filière et par établissement

ميدان العلوم القانونية والاقتصادية والاجتماعية
Domaine des sciences juridiques, économiques et sociales

إناث Féminin	إجمالي Global	المسلك Filière	
463	1 067		القانون
270	498	Droit (privé et public)	
19	28	Sciences politiques	
15	20	Droit et économie	
1 054	1 921	Sciences économiques et gestion	
26	53	Sciences de gestion	
1 847	3 587	كلية العلوم القانونية والاقتصادية والاجتماعية أكدال الرباط Faculté des Sciences Juridiques, Economiques et Sociales Agdal Rabat	
1 400	2 923		القانون عام
184	304	Droit public	
114	2 008	Sciences économiques et gestion	
51	74	Excellence en entrepreneuriat et administration des affaires	
21	33	Excellence en management et administration des entreprises	
35	52	Excellence in business administration	
2 832	5 394	كلية العلوم القانونية والاقتصادية والاجتماعية السويصي الرباط Faculté des Sciences Juridiques, Economiques et Sociales Souissi Rabat	
1 687	3 589		القانون
107	179	Droit public	
1 200	2 098	Sciences de gestion	
2 994	5 866	كلية العلوم القانونية والاقتصادية والاجتماعية سلا Faculté des Sciences Juridiques, Economiques et Sociales Salé	
2 029	4 258		القانون
491	786	Droit (privé et public)	
4 621	8 332	Sciences économiques et gestion	
150	300	Economics et business administration	
7 291	13 676	كلية العلوم القانونية والاقتصادية والاجتماعية عين الشق الدار البيضاء Faculté des Sciences Juridiques, Economiques et Sociales Ain Chock Casablanca	
213	403	Droit (privé et public)	
1 295	2 250	Sciences économiques et gestion	
48	98	Méthodes quantitatives appliquées aux sciences sociales	
1 556	2 751	كلية العلوم القانونية والاقتصادية والاجتماعية عين السبع الدار البيضاء Faculté des Sciences Juridiques, Economiques et Sociales Ain Sebaa Casablanca	
1 527	3 017		القانون
2 308	4 071	Sciences économiques et gestion	
340	627	Sciences politiques (droit (privé et public))	
4 175	7 715	كلية العلوم القانونية والاقتصادية والاجتماعية المحمدية Faculté des Sciences Juridiques, Economiques et Sociales Mohammédia	
2 361	5 198		القانون
573	1 014	Droit (privé et public)	
2 509	4 449	Sciences économiques et gestion	
5 443	10 661	كلية العلوم القانونية والاقتصادية والاجتماعية فاس Faculté des Sciences Juridiques, Economiques et Sociales Fès	

أعداد الطلبة المستجدين حسب المسلك والمؤسسة
Effectifs des nouveaux inscrits par filière et par établissement

ميدان العلوم القانونية والاقتصادية والاجتماعية
Domaine des sciences juridiques, économiques et sociales

إناث Féminin	إجمالي Global	المسلك Filière	
3 739	8 189		القانون
862	1 570	Droit (privé et public)	
2 692	4 784	Sciences économiques et gestion	
7 293	14 543	كلية العلوم القانونية والاقتصادية والاجتماعية مراكش Faculté des Sciences Juridiques, Economiques et Sociales Marrakech	
734	1 374		القانون العام
320	484	Sciences économiques et gestion	
1 054	1 858	كلية العلوم القانونية والاقتصادية والاجتماعية قلعة السراغنة Faculté des Sciences Juridiques, Economiques et Sociales El Kelâa des Sraghna	
1 161	2 220	Sciences économiques et gestion	
1 161	2 220	كلية الاقتصاد والتدبير بني ملال Faculté d'Economie et de Gestion Béni Mellal	
1 363	2 948		القانون
114	192	Droit (privé et public)	
1 192	1 974	Sciences économiques et gestion	
2 669	5 114	كلية العلوم القانونية والاقتصادية والاجتماعية وجدة Faculté des Sciences Juridiques, Economiques et Sociales Oujda	
2 300	5 047		القانون خاص
248	469	Droit privé	
2 264	4 258	Sciences économiques et gestion	
13	15	Management de projet de ressources	
4 825	9 789	كلية العلوم القانونية والاقتصادية والاجتماعية طنجة Faculté des Sciences Juridiques, Economiques et Sociales Tanger	
2 125	4 368		القانون عام
77	188	Sciences Juridiques	
1 385	2 361	Sciences économiques et gestion	
3 587	6 917	كلية العلوم القانونية والاقتصادية والاجتماعية تطوان Faculté des Sciences Juridiques, Economiques et Sociales Tétouan	
1 221	2 269		القانون
138	230	Droit (privé et public)	
1 104	1 860	Sciences économiques et gestion	
2 463	4 359	كلية العلوم القانونية والاقتصادية والاجتماعية الجديدة Faculté des Sciences Juridiques, Economiques et Sociales El Jadida	
1 893	4 142		القانون
165	257	Droit	
2 058	4 399	كلية العلوم القانونية والسياسية سطات Faculté des Sciences Juridiques et Politiques Settat	
1 366	2 322	Sciences économiques et gestion	
1 366	2 322	كلية الاقتصاد والتدبير سطات Faculté d'Economie et de Gestion Settat	

أعداد الطلبة المستجدين حسب المسلك والمؤسسة
Effectifs des nouveaux inscrits par filière et par établissement

ميدان العلوم القانونية والاقتصادية والاجتماعية
Domaine des sciences juridiques, économiques et sociales

إناث Féminin	إجمالي Global	المسلك Filière	
1 696	3 382		القانون
370	773	Droit (privé et public)	
1 987	3 725	Sciences économiques et gestion	
4 053	7 880	كلية العلوم القانونية والاقتصادية والاجتماعية مكناس Faculté des Sciences Juridiques, Economiques et Sociales Meknès	
3 128	6 386		القانون
130	248	Droit	
3 258	6 634	كلية العلوم القانونية والسياسية القنيطرة Faculté des Sciences Juridiques et Politiques Kénitra	
1 828	3 234	Sciences économiques et gestion	
1 828	3 234	كلية الاقتصاد والتدبير القنيطرة Faculté d'Economie et de Gestion Kénitra	
2 264	5 240		القانون
269	497	Droit (privé et public)	
2 069	3 896	Sciences économiques et gestion	
4 602	9 633	كلية العلوم القانونية والاقتصادية والاجتماعية أكادير Faculté des Sciences Juridiques, Economiques et Sociales Agadir	
1 814	4 198		القانون
1 491	2 632	Sciences économiques et gestion	
3 305	6 830	كلية العلوم القانونية والاقتصادية والاجتماعية أيت ملول Faculté des Sciences Juridiques, Economiques et Sociales Ait Melloul	
156	263	Expertise économique	
177	267	Finance et banques	
333	530	كلية الاقتصاد والتدبير كلميم Faculté d'Economie et de Gestion Guelmim	
147	352		القانون عام
528	994		القانون خاص
420	695	Sciences de gestion	
1 095	2 041	الكلية المتعددة التخصصات تازة Faculté Polydisciplinaire Taza	
1 341	2 843		القانون
807	1 453	Sciences économiques et gestion	
2 148	4 296	الكلية المتعددة التخصصات آسفي Faculté Polydisciplinaire Safi	
341	634	Droit privé	
341	634	الكلية المتعددة التخصصات بني ملال Faculté Polydisciplinaire Béni Mellal	
360	566	Sciences économiques et gestion	
360	566	الكلية المتعددة التخصصات خريبكة Faculté Polydisciplinaire Khouribga	

أعداد الطلبة المستجدين حسب المسلك والمؤسسة
Effectifs des nouveaux inscrits par filière et par établissement

ميدان العلوم القانونية والاقتصادية والاجتماعية
Domaine des sciences juridiques, économiques et sociales

إناث Féminin	إجمالي Global	المسلك Filière	
1 099	2 282		القانون خاص
625	1 021	Sciences économiques et de gestion option: finance et marketing	
6	9	Management et sciences de gestion - Ingénierie comptable, financière et fiscale	
1 730	3 312	الكلية المتعددة التخصصات الناظور Faculté Polydisciplinaire Nador	
753	1 468		القانون
432	690	Sciences économiques et gestion	
14	24	Logistique et transport	
1 199	2 182	الكلية المتعددة التخصصات العرائش Faculté Polydisciplinaire Larache	
8	16		القانون والسياسات العمومية
7	11	Langues étrangères appliquées aux organisations	
15	27	الكلية المتعددة التخصصات القصر الكبير Faculté Polydisciplinaire Kssar El Kébir	
24	37	Management et administration des organisations	
24	37	الكلية المتعددة التخصصات سيدي بنور Faculté Polydisciplinaire Sidi Bennour	
1 009	2 015		القانون
712	1 139	Sciences économiques et gestion	
1 721	3 154	الكلية المتعددة التخصصات الرشيدية Faculté Polydisciplinaire Errachidia	
47	72	Gestion de la production cinématographique et audiovisuelle	
47	86	Informatique et gestion d'entreprise	
9	16	Mathématiques et finance	
103	174	الكلية المتعددة التخصصات ورزازات Faculté Polydisciplinaire Quarzazate	
328	600	Economie et gestion	
328	600	الكلية المتعددة التخصصات تارودانت Faculté Polydisciplinaire Taroudannt	
79 057	152 935	Total المجموع	

أعداد الطلبة المستجدين حسب المسلك والمؤسسة
Effectifs des nouveaux inscrits par filière et par établissement

ميدان الآداب والعلوم الإنسانية
Domaine des lettres et sciences humaines

فeminin إناث	Global إجمالي	Filière المسلك
435	602	الدراسات الإسلامية
270	385	الدراسات العربية
120	259	التاريخ و الحضارة
72	151	الجغرافيا
187	312	الفلسفة
197	272	علم الاجتماع
327	467	Etudes françaises
330	681	English studies
10	25	Etudes hispaniques
29	70	Etudes germanophones
25	74	Studi italiani
35	56	Estudos portuguesas
33	51	Langues et culture chinoises
290	367	Psychologie
19	23	Communication professionnelle

كلية الآداب والعلوم الإنسانية الرباط
Faculté des Lettres et des Sciences Humaines Rabat

فeminin إناث	Global إجمالي	Filière المسلك
453	713	الدراسات الإسلامية
323	430	الدراسات العربية
27	81	الدراسات الأمازيغية
49	121	التاريخ و الحضارة
43	116	الجغرافيا
762	985	علم النفس
173	267	Etudes françaises
237	400	English studies
21	34	Etudes hispaniques
34	79	Etudes germaniques
13	26	Etudes italiennes
101	154	Langues et culture chinoises
271	387	Sociologie

كلية الآداب والعلوم الإنسانية عين الشق الدار البيضاء
Faculté des Lettres et des Sciences Humaines Ain Chock Casablanca

فeminin إناث	Global إجمالي	Filière المسلك
318	473	الدراسات الإسلامية
123	174	الدراسات العربية
36	93	التاريخ و الحضارة
66	116	الدراسات الجغرافية
99	169	الفلسفة
163	222	Etudes françaises
289	519	English studies

كلية الآداب والعلوم الإنسانية بن مسيك الدار البيضاء
Faculté des Lettres et des Sciences Humaines Ben M'Sick Casablanca

فeminin إناث	Global إجمالي	Filière المسلك
1094	1766	

أعداد الطلبة المستجدين حسب المسلك والمؤسسة
Effectifs des nouveaux inscrits par filière et par établissement

ميدان الآداب والعلوم الإنسانية
Domaine des lettres et sciences humaines

فeminin إناث	Global إجمالي	المسلك Filière	
182	235		الدراسات الإسلامية
85	126		الدراسات العربية
37	92		التاريخ و الحضارة
49	86		الجغرافيا
323	429		علم النفس
129	159	Etudes françaises	
270	468	English studies	
44	71	Etudes hispaniques	
183	269	Sociologie	
1 302	1 935	كلية الآداب والعلوم الإنسانية المحمدية Faculté des Lettres et des Sciences Humaines Mohammedia	
225	394		الدراسات الإسلامية
138	249		الدراسات العربية
54	199		التاريخ و الحضارة
75	245		الجغرافيا
59	208		الفلسفة
648	1 095		علم النفس
428	777		علم الاجتماع
539	944	Etudes françaises	
705	1 610	English studies	
54	103	Etudes hispaniques	
257	790	Etudes germaniques	
3 182	6 614	كلية الآداب والعلوم الإنسانية ظهرالمهراز فاس Faculté des Lettres et des Sciences Humaines Dhar El Mahraz Fès	
182	251		الدراسات الإسلامية
189	282		الدراسات العربية
196	442		الدراسات الأمازيغية
41	115		التاريخ و الحضارة
69	118		الجغرافيا
486	740		علم الاجتماع
18	29		علوم الإعلام والتواصل
187	271	Etudes françaises	
455	817	English studies	
1 823	3 065	كلية الآداب والعلوم الإنسانية سايس فاس Faculté des Lettres et des Sciences Humaines Saïss Fès	
658	1 042		الدراسات الإسلامية
360	566		الدراسات العربية
108	287		التاريخ و الحضارة
199	576		الجغرافيا
136	230		الفلسفة
799	1 248		علم الاجتماع
420	576	Etudes françaises	
590	1 269	English studies	
3 270	5 794	كلية الآداب والعلوم الإنسانية مراكش Faculté des Lettres et des Sciences Humaines Marrakech	

أعداد الطلبة المستجدين حسب المسلك والمؤسسة
Effectifs des nouveaux inscrits par filière et par établissement

ميدان الآداب والعلوم الإنسانية
Domaine des lettres et sciences humaines

إناث Féminin	إجمالي Global	المسلك Filière
402	633	الدراسات الإسلامية
309	423	الدراسات العربية
103	236	التاريخ والتراث والحضارة
369	878	الجغرافيا
664	1 028	علم الاجتماع
23	35	الديناميات الاجتماعية : الرعاية والوساطة
243	388	Etudes françaises
620	1 299	English studies
24	45	Sciences de l'information et de la communication
2 757	4 965	كلية الآداب والعلوم الإنسانية بني ملال Faculté des Lettres et des Sciences Humaines Béni Mellal
454	745	الدراسات الإسلامية
128	198	الدراسات العربية
71	153	التاريخ و الحضارة
39	115	الجغرافيا
35	43	علم الاجتماع
11	17	علوم الاعلام والتواصل الاستراتيجي
33	75	Etudes amazighes
224	304	Etudes françaises
501	1 009	English studies
6	14	Etudes africaines
3	7	Sciences de l'information et de la communication
1 505	2 680	كلية الآداب والعلوم الإنسانية وجدة Faculté des Lettres et des Sciences Humaines Oujda
161	269	الدراسات الإسلامية
186	346	الدراسات العربية
91	196	التاريخ و الحضارة
21	69	الفلسفة
476	876	علم الاجتماع
151	238	Etudes françaises
578	1 056	English studies
58	115	Etudes hispaniques
1 722	3 165	كلية الآداب والعلوم الإنسانية تطوان Faculté des Lettres et des Sciences Humaines Tétouan
220	335	الدراسات الإسلامية
220	291	الدراسات العربية
58	136	التاريخ و الحضارة
142	304	الجغرافيا
44	74	الفلسفة
205	288	الدراسات النوسولوجية
170	226	Etudes françaises
281	478	English studies
1 340	2 132	كلية الآداب والعلوم الإنسانية الجديدة Faculté des Lettres et des Sciences Humaines El Jadida
7	27	Etudes françaises
82	127	Ingénierie sociale et culturelle
89	154	كلية اللغات والفنون والعلوم الإنسانية سطات Faculté des Langues, Arts et sciences Humaines Settat

أعداد الطلبة المستجدين حسب المسلك والمؤسسة
Effectifs des nouveaux inscrits par filière et par établissement

ميدان الآداب والعلوم الإنسانية
Domaine des lettres et sciences humaines

فeminin إناث	Global إجمالي	المسلك Filière	
174	233		الدراسات الإسلامية
106	137		الدراسات العربية
70	201		التاريخ و الحضارة
46	79		الجغرافيا
26	67		الفلسفة
27	34		علم النفس
288	462		علم الاجتماع
124	177	Etudes françaises	
419	853	English studies	
4	17	Etudes hispaniques	
1 284	2 260	كلية الآداب والعلوم الإنسانية مكناس Faculté des Lettres et des Sciences Humaines Meknès	
317	454		الدراسات العربية
11	32		مهن المسرح وفنون العرض
13	29		المهن الفنية والوسائطية
415	680	Etudes françaises	
1184	2 722	English studies	
1 940	3 917	كلية اللغات والآداب والفنون القنيطرة Facultés des Langues, des Lettres et des Arts Kénitra	
315	537		الدراسات الإسلامية
203	602		التاريخ و الحضارة
301	857		الجغرافيا
42	93		الفلسفة
866	1 294		علم النفس
78	186		أنثروبولوجيا
591	1 025	Sociologie	
2 396	4 594	كلية العلوم الإنسانية والاجتماعية القنيطرة Faculté des Sciences Humaines et Sociale Kénitra	
258	364		الدراسات الإسلامية
245	392		الدراسات العربية
95	311		الدراسات الأمازيغية
221	573		التاريخ و الحضارة
81	247		الجغرافيا
1 064	1 603		علم الاجتماع
230	340	Etudes françaises	
641	1 458	English studies	
18	36	Etudes hispaniques	
2 853	5 324	كلية الآداب والعلوم الإنسانية أكادير Faculté des Lettres et des Sciences Humaines Agadir	
74	178		الجغرافيا
11	20		الفنون و التراث و السياحة
277	367	Etudes françaises	
355	791	English studies	
1	4	Métiers de la culture et travail social	
718	1 360	كلية العلوم القانونية والاقتصادية والاجتماعية أيت ملول Faculté des Sciences Juridiques, Economiques et Sociales Ait Melloul	

أعداد الطلبة المستجدين حسب المسلك والمؤسسة
Effectifs des nouveaux inscrits par filière et par établissement

ميدان الآداب والعلوم الإنسانية
Domaine des lettres et sciences humaines

فeminin إناث	Global إجمالي	المسلك Filière
48	59	الدراسات العربية
23	43	التاريخ و الحضارة
106	231	الجغرافيا
90	136	Etudes françaises
267	469	الكلية المتعددة التخصصات تازة Faculté Polydisciplinaire Taza
63	85	الدراسات العربية
208	461	تدبير وإعداد المجال الجغرافي
89	151	Etudes françaises
360	697	الكلية المتعددة التخصصات آسفي Faculté Polydisciplinaire Safi
130	180	الدراسات العربية
180	316	الجغرافيا وتهيئة المجال
310	496	الكلية المتعددة التخصصات خريبكة Faculté Polydisciplinaire Khouribga
205	332	الدراسات الإسلامية
102	143	الدراسات العربية
38	104	الجغرافيا وتهيئة المجال
36	94	الفلسفة
18	89	Etudes amazighes
148	215	Etudes françaises
422	886	English studies
32	62	Etudes hispaniques
1 001	1 925	الكلية المتعددة التخصصات الناظور Faculté Polydisciplinaire Nador
409	511	الدراسات الإسلامية
418	544	الدراسات العربية
173	272	Langue française
299	616	Licence d'éducation : spécialité enseignement secondaire – langue anglaise
1 299	1 943	الكلية المتعددة التخصصات الرشيدية Faculté Polydisciplinaire Errachidia
95	114	Langues étrangères appliquées
95	114	الكلية المتعددة التخصصات ورزازات Faculté Polydisciplinaire Quarzazate
64	93	Langues étrangères appliquées
64	93	الكلية المتعددة التخصصات تارودانت Faculté Polydisciplinaire Taroudannt
35 557	63 050	Total المجموع

أعداد الطلبة المستجدين حسب المسلك والمؤسسة
Effectifs des nouveaux inscrits par filière et par établissement

ميدان العلوم
Domaine des sciences

فeminin إناث	Global إجمالي	المسلك Filière
180	354	Sciences mathématiques, informatique et applications (mathématiques)
743	1 468	Sciences de la matière physique et chimie
786	1 030	Sciences de la terre et de l'univers-sciences de la vie
12	21	Electronique, informatique et robotique
1 721	2 873	كلية العلوم الرباط Faculté des Sciences Rabat
118	250	Sciences mathématiques, informatique et applications (mathématiques)
662	1 383	Sciences de la matière physique
789	1 039	Sciences de la terre et de l'univers-sciences de la vie
1 569	2 672	كلية العلوم عين الشق الدار البيضاء Faculté des Sciences Ain Chock Casablanca
99	215	Sciences mathématiques, informatique et applications
133	235	Sciences mathématiques, informatique et applications (informatique)
672	1 534	Sciences de la matière physique
302	525	Sciences de la matière chimie
873	1 174	Sciences de la vie
141	199	Sciences de la terre et de l'univers
2 220	3 882	كلية العلوم بن مسيك الدار البيضاء Faculté des Sciences Ben M'Sick Casablanca
85	212	Sciences mathématiques, informatique et applications (mathématiques)
9	32	Sciences mathématiques et informatique
512	1 027	Sciences de la matière physique
4	10	Sciences de la matière chimie
786	1 095	Sciences de la vie
5	8	Sciences de la terre et de l'univers
1 401	2 384	كلية العلوم ظهر المهرارز فاس Faculté des Sciences Dhar El Mhraz Fès
12	37	Sciences mathématiques, informatique et applications (mathématiques)
65	153	Sciences mathématiques, informatique et applications (Informatique)
660	1 516	Sciences de la matière physique
258	433	Sciences de la matière chimie
965	1 365	Sciences de la vie
70	113	Sciences de la terre et de l'univers
2 030	3 617	كلية العلوم السملاية مراكش Faculté des Sciences Semlalia Marrakech
4	11	Sciences mathématiques, informatique et applications
56	122	Sciences mathématiques, informatique et applications (informatique)
337	651	Sciences de la matière physique
44	63	Sciences de la matière chimie
335	422	Sciences de la vie
28	39	Sciences de la terre et de l'univers
804	1 308	كلية العلوم وجدة Faculté des Sciences Oujda

أعداد الطلبة المستجدين حسب المسلك والمؤسسة
Effectifs des nouveaux inscrits par filière et par établissement

ميدان العلوم
Domaine des sciences

فeminin إناث	Global إجمالي	المسلك Filière
27	93	Sciences mathématiques, informatique et applications (mathématiques)
82	273	Sciences mathématiques, informatique et applications (informatique)
355	1 086	Sciences de la matière physique
70	157	Sciences de la matière chimie
363	786	Sciences de la vie
20	67	Sciences de la terre et de l'univers
917	2 462	كلية العلوم تطوان Faculté des Sciences Tétouan
62	150	Sciences mathématiques, informatique et applications
389	891	Sciences de la matière physique et chimie
442	717	Sciences de la terre et de l'univers
893	1 758	كلية العلوم الجديدة Faculté des Sciences El Jadida
173	443	Sciences mathématiques, informatique et applications
255	500	Sciences de la matière physique et chimie
298	410	Sciences de la terre et de l'univers-sciences de la vie
726	1 353	كلية العلوم مكناس Faculté des Sciences Meknès
54	153	Sciences mathématiques, informatique et applications (mathématiques)
199	467	Sciences mathématiques, informatique et applications (informatique)
441	857	Sciences de la matière physique
121	195	Sciences de la matière chimie
485	646	Sciences de la vie
8	15	Sciences de la terre et de l'univers
1 308	2 333	كلية العلوم القنيطرة Faculté des Sciences Kénitra
76	181	Sciences mathématiques, informatique et applications (mathématiques)
81	138	Sciences mathématiques, informatique et applications (informatique)
366	846	Sciences de la matière physique
235	419	Sciences de la matière chimie
645	969	Sciences de la vie
279	433	Sciences de la terre et de l'univers
1 682	2 986	كلية العلوم أكادير Faculté des Sciences Agadir
65	145	Sciences mathématiques et informatique
247	642	Sciences de la matière physique
173	314	Sciences de la matière chimie
310	382	Sciences de la vie
795	1 483	كلية العلوم التطبيقية أيت ملول Faculté des Sciences Appliquées Ait Melloul
29	80	Sciences mathématiques, informatique et applications (mathématiques)
22	54	Sciences mathématiques, informatique et applications
46	110	Sciences de la matière physique
208	290	Sciences de la vie
11	22	Procédés et analyse physico-chimiques
316	556	الكلية المتعددة التخصصات تازة Faculté Polydisciplinaire Taza

أعداد الطلبة المستجدين حسب المسلك والمؤسسة
Effectifs des nouveaux inscrits par filière et par établissement

ميدان العلوم
Domaine des sciences

فeminin إناث	Global إجمالي	المسلك Filière
16	36	Sciences mathématiques, informatique et applications (mathématiques)
92	238	Sciences mathématiques, informatique et applications (informatique)
97	229	Sciences de la matière physique
72	162	Sciences de la matière chimie
265	380	Sciences de la terre et de l'univers
542	1 045	الكلية المتعددة التخصصات آسفي Faculté Polydisciplinaire Safi
89	195	Sciences mathématiques, informatique et applications
225	493	Science de la matière physiques et chimie
322	482	Sciences de la vie
636	1 170	الكلية المتعددة التخصصات بني ملال Faculté Polydisciplinaire Béni Mellal
3	9	Sciences mathématiques, informatique et applications (mathématiques)
14	43	Sciences mathématiques, informatique et applications (informatique)
154	324	Science de la matière physiques et chimie
165	215	Sciences de la vie
336	591	الكلية المتعددة التخصصات خريبكة Faculté Polydisciplinaire Khouribga
2	8	Sciences mathématiques et applications
29	59	Sciences mathématiques, informatique et applications (informatique)
122	241	Sciences de la matière physique
52	62	Sciences de la matière chimie
209	259	Sciences de la vie
1	6	Géoresources et environnement
415	635	الكلية المتعددة التخصصات الناظور Faculté Polydisciplinaire Nador
	4	Sciences mathématiques et applications
41	90	Sciences mathématiques et informatique
58	118	Sciences de la matière physique et chimie
126	151	Sciences de la vie
225	363	الكلية المتعددة التخصصات العرائش Faculté Polydisciplinaire Larache
6	20	Informatique et mathématiques appliquées
6	20	الكلية المتعددة التخصصات سيدي بنور Faculté Polydisciplinaire Sidi Bennour
49	114	Sciences mathématiques, informatique et applications
180	333	Sciences de la matière physique
9	25	Maitrise et exploitation des énergies renouvelables
15	23	Mines et environnement
253	495	الكلية المتعددة التخصصات ورزازات Faculté Polydisciplinaire Quarzazate
28	57	Génie informatique
135	171	Sciences de la Vie (LE)
163	228	الكلية المتعددة التخصصات تارودانت Faculté Polydisciplinaire Taroudannt
18 958	34 214	Total المجموع

أعداد الطلبة المستجدين حسب المسلك والمؤسسة
Effectifs des nouveaux inscrits par filière et par établissement

ميدان العلوم والتقنيات
Domaine des sciences et techniques

إناث Féminin	إجمالي Global	المسلك Filière
427	687	Maths, informatique, physique
425	534	Biologie, chimie, géologie
852	1 221	كلية العلوم والتقنيات المحمدية Faculté des Sciences et Techniques Mohammedia
222	373	Maths, informatique, physique
287	377	Biologie, chimie, géologie
509	750	كلية العلوم والتقنيات سايس فاس Faculté des Sciences et Techniques Saïs Fès
370	605	Math informatique physique chimie
287	399	Biologie, chimie, géologie
657	1 004	كلية العلوم والتقنيات كليز مراكش Faculté des Sciences et Techniques Guéliz Marrakech
198	412	Maths, informatique, physique
339	449	Biologie, chimie, géologie
68	197	Génie électrique-génie mécanique
605	1 058	كلية العلوم والتقنيات بني ملال Faculté des Sciences et Techniques Béni Mellal
216	313	Mathématiques appliquées et Informatique
72	158	Mathématiques, informatique, physique
218	388	Mathématiques, informatique, physique chimie
63	222	Génie électrique-génie mécanique
569	1 081	كلية العلوم والتقنيات طنجة Faculté des Sciences et Techniques Tanger
67	120	Mathématique informatiques physique
84	122	Biologie, chimie et géologie
151	242	كلية العلوم والتقنيات الحسيمة Faculté des Sciences et Techniques Al Hoceima
370	676	Mathématiques, informatique, physique
238	373	Biologie, chimie et géologie
122	324	Génie électrique-génie mécanique
730	1 373	كلية العلوم والتقنيات سطات Faculté des Sciences et Techniques Settat
226	510	Maths, informatique, physique
261	360	Biologie, chimie, géologie
487	870	كلية العلوم والتقنيات الرشيدية Faculté des Sciences et Techniques Errachidia
4 560	7 599	Total المجموع

أعداد الطلبة المستجدين حسب المسلك والمؤسسة
Effectifs des nouveaux inscrits par filière et par établissement

ميدان الطب والصيدلة
Domaine de médecine et pharmacie

فeminin إناث	Global إجمالي	Filière المسلك
430	814	Médecine
103	174	Pharmacie
533	988	كلية الطب والصيدلة الرباط Faculté de Médecine et de Pharmacie Rabat
381	643	Médecine
54	100	Pharmacie
435	743	كلية الطب والصيدلة الدار البيضاء Faculté de Médecine et de Pharmacie Casablanca
267	485	Médecine
40	72	Pharmacie
307	557	كلية الطب والصيدلة وطب الأسنان فاس Faculté de Médecine, de Pharmacie et de Médecine Dentaire de Fès
300	536	Médecine
300	536	كلية الطب والصيدلة مراكش Faculté de Médecine et de Pharmacie Marrakech
213	372	Médecine
213	372	كلية الطب والصيدلة وجدة Faculté de Médecine et de Pharmacie Oujda
194	356	Médecine
27	50	Pharmacie
221	406	كلية الطب والصيدلة طنجة Faculté de Médecine et Pharmacie Tanger
133	249	Médecine
133	249	كلية الطب والصيدلة أكادير Faculté de Médecine et Pharmacie Agadir
94	155	Médecine
94	155	كلية الطب والصيدلة العيون Faculté de Médecine et Pharmacie Laâyoune
2 236	4 006	Total المجموع

ميدان طب الأسنان
Domaine de médecine dentaire

Féminin إناث	Global إجمالي	Filière المسلك
77	160	Médecine Dentaire
77	160	كلية طب الأسنان الرباط Faculté de Médecine Dentaire Rabat
109	184	Médecine Dentaire
109	184	كلية طب الأسنان الدار البيضاء Faculté de Médecine Dentaire Casablanca
186	344	Total المجموع

أعداد الطلبة المستجدين حسب المسلك والمؤسسة
Effectifs des nouveaux inscrits par filière et par établissement

ميدان علوم المهندس
Domaine des sciences de l'ingénieur

إناث Féminin	إجمالي Global	المسلك Filière
100	192	Années préparatoires : mathématiques, physique et technologie
100	192	المدرسة الوطنية العليا للفنون والمهن الرباط Ecole Nationale Supérieure des Arts et Métiers Rabat
123	282	Mathématiques, physique et technologie(ZAP)
123	282	المدرسة الوطنية العليا للفنون والمهن الدار البيضاء Ecole Nationale Supérieure des Arts et Métiers Casablanca
162	301	Deux années préparatoires au cycle ingénieur
162	301	المدرسة الوطنية للعلوم التطبيقية فاس Ecole Nationale des Sciences Appliquées Fès
167	331	Deux années préparatoires au cycle ingénieur
167	331	المدرسة الوطنية للعلوم التطبيقية مراكش Ecole Nationale des Sciences Appliquées Marrakech
157	252	Deux années préparatoires au cycle ingénieur
157	252	المدرسة الوطنية للعلوم التطبيقية آسفي Ecole Nationale des Sciences Appliquées Safi
76	127	Deux années préparatoires au cycle ingénieur
76	127	المدرسة الوطنية للعلوم التطبيقية بني ملال Ecole Nationale des Sciences Appliquées Béni Mellali
131	264	Deux années préparatoires au cycle ingénieur
131	264	المدرسة الوطنية للعلوم التطبيقية خريبكة Ecole Nationale des Sciences Appliquées Khouribga
164	295	Deux années préparatoires au cycle ingénieur
164	295	المدرسة الوطنية للعلوم التطبيقية وجدة Ecole Nationale des Sciences Appliquées Oujda
150	295	Deux années préparatoires au cycle ingénieur
150	295	المدرسة الوطنية للعلوم التطبيقية طنجة Ecole Nationale des Sciences Appliquées Tanger
145	296	Deux années préparatoires au cycle ingénieur
145	296	المدرسة الوطنية للعلوم التطبيقية تطوان Ecole Nationale des Sciences Appliquées Tétouan
136	224	Sciences et techniques pour l'ingénieur(ZAP)
136	224	المدرسة الوطنية للعلوم التطبيقية الحسيمة Ecole Nationale des Sciences Appliquées Al Hoceima
145	243	Deux années préparatoires au cycle ingénieur
145	243	المدرسة الوطنية للعلوم التطبيقية الجديدة Ecole Nationale des Sciences Appliquées El Jadida
76	137	Deux années préparatoires au cycle ingénieur
76	137	المدرسة الوطنية للعلوم التطبيقية برشيد Ecole Nationale des Sciences Appliquées Berrechid

أعداد الطلبة المستجدين حسب المسلك والمؤسسة
Effectifs des nouveaux inscrits par filière et par établissement

ميدان علوم المهندس
Domaine des sciences de l'ingénieur

فeminin إناث	Global إجمالي	المسلك Filière
237	480	Mathématiques, physique et technologie(ZAP)
237	480	المدرسة الوطنية العليا للفنون والمهن مكناس Ecole Nationale Supérieure des Arts et Métiers Meknès
158	325	Deux années préparatoires au cycle ingénieur
158	325	المدرسة الوطنية للعلوم التطبيقية القنيطرة Ecole Nationale des Sciences Appliquées de Kénitra
60	81	Cycle préparatoire intégré
60	81	المدرسة الوطنية العليا للكيمياء القنيطرة Ecole Nationale Supérieur de Chimie Kénitra
150	287	Deux années préparatoires au cycle ingénieur
150	287	المدرسة الوطنية للعلوم التطبيقية أكادير Ecole Nationale des Sciences Appliquées Agadir
2 337	4 412	Total المجموع

أعداد الطلبة المستجدين حسب المسلك والمؤسسة
Effectifs des nouveaux inscrits par filière et par établissement

ميدان التجارة والتسيير
Domaine de commerce et gestion

إناث Féminin	إجمالي Global	المسلك Filière
295	560	Tronc commun : Commerce et gestion
295	560	المدرسة الوطنية للتجارة والتسيير الدار البيضاء Ecole Nationale de Commerce et de Gestion Casablanca
189	306	Tronc commun : Commerce et gestion
189	306	المدرسة الوطنية للتجارة والتسيير فاس Ecole Nationale de Commerce et de Gestion Fès
195	308	Tronc commun : Commerce et gestion
195	308	المدرسة الوطنية للتجارة والتسيير مراكش Ecole Nationale de Commerce et de Gestion Marrakech
142	216	Tronc commun : Commerce et gestion
142	216	المدرسة الوطنية للتجارة والتسيير بني ملال Ecole Nationale de Commerce et de Gestion Béni Mellal
136	239	Tronc commun : Commerce et gestion
136	239	المدرسة الوطنية للتجارة والتسيير وجدة Ecole Nationale de Commerce et de Gestion Oujda
184	499	Tronc commun : Commerce et gestion
184	499	المدرسة الوطنية للتجارة والتسيير طنجة Ecole Nationale de Commerce et de Gestion Tanger
188	266	Tronc commun : Commerce et gestion
188	266	المدرسة الوطنية للتجارة والتسيير الجديدة Ecole Nationale de Commerce et de Gestion El Jadida
291	504	Tronc commun : Commerce et gestion
291	504	المدرسة الوطنية للتجارة والتسيير سطت Ecole Nationale de Commerce et de Gestion Settat
61	107	Tronc commun : Commerce et gestion
61	107	المدرسة الوطنية للتجارة والتسيير مكناس Ecole Nationale de Commerce et de Gestion Meknès
224	405	Tronc commun : Commerce et gestion
224	405	المدرسة الوطنية للتجارة والتسيير القنيطرة Ecole Nationale de Commerce et de Gestion Kénitra
269	451	Tronc commun : Commerce et gestion
269	451	المدرسة الوطنية للتجارة والتسيير أكادير Ecole Nationale de Commerce et de Gestion Agadir
56	102	Tronc commun : Commerce et gestion
56	102	المدرسة الوطنية للتجارة والتسيير الداخلة Ecole Nationale de Commerce et de Gestion Dakhla
2 230	3 963	Total المجموع

أعداد الطلبة المستجدين حسب المسلك والمؤسسة
Effectifs des nouveaux inscrits par filière et par établissement

ميدان علوم التربية
Domaine des sciences de l'éducation

إناث Féminin	إجمالي Global	المسلك Filière
246	299	الإجازة في التربية - تخصص التعليم الابتدائي
79	90	الإجازة في التربية: تخصص التعليم الثانوي- اللغة العربية
21	24	Education préscolaire et formation professionnelle
117	163	Enseignement secondaire - Histoire et Géographie
105	126	Enseignement Secondaire-Langue Anglaise
55	59	Enseignement Secondaire-Langue française
46	53	Excellence en sciences de l'éducation
669	814	كلية علوم التربية الرباط Faculté des Sciences de l'Education Rabat
669	814	Total المجموع

ميدان تكوين الأساتذة
Domaine de formation des enseignants

إناث Féminin	إجمالي Global	المسلك Filière
27	32	الإجازة في التربية: تخصص التعليم الثانوي- اللغة العربية
6	7	الإجازة في التربية: تخصص التعليم الثانوي- الفلسفة
15	19	Licence d'éducation: spécialité enseignement en études islamiques
9	10	Licence d'éducation: spécialité enseignement secondaire-langue française
24	26	Licence d'éducation: spécialité enseignement secondaire- langue anglaise
12	15	Licence d'éducation: spécialité enseignement secondaire- histoire et géographie
27	34	Licence professionnelle d'enseignement des mathématiques
15	21	Enseignement en physique-chimie
11	11	Enseignement en sciences de la vie et de la terre.
60	77	Licence d'éducation: spécialité enseignement primaire
4	7	Sciences des matériaux et énergies renouvelables
210	259	المدرسة العليا للأساتذة الرباط Ecole Normale Supérieure de Rabat
59	67	Licence d'éducation spécialité français
52	68	Licence d'éducation spécialité enseignement secondaire mathématiques
39	49	Licence d'éducation enseignement secondaire sciences physiques et chimie
55	68	Licence d'éducation enseignement secondaire en sciences de la vie et de la terre
185	320	Licence d'éducation spécialité éducation physique et sportive
219	265	Licence d'éducation enseignement secondaire en enseignement primaire
609	837	المدرسة العليا للأساتذة الدار البيضاء Ecole Normale Supérieure Casablanca
26	30	Licence d'éducation: éducation et sciences économique et de gestion
29	35	Administration et organisation de l'entreprise
55	65	المدرسة العليا لأساتذة التعليم التقني المحمدية Ecole Normale Supérieure de l'Enseignement Technique Mohammedia

أعداد الطلبة المستجدين حسب المسلك والمؤسسة
Effectifs des nouveaux inscrits par filière et par établissement

ميدان تكوين الأساتذة
Domaine de formation des enseignants

إناث Féminin	إجمالي Global	المسلك Filière
320	402	الإجازة في التربية - تخصص التعليم الابتدائي
90	103	Spécialité enseignement secondaire - langue française
37	46	Licence d'enseignement de la philosophie
73	99	Licence d'enseignement des mathématiques
77	93	Licence d'éducation : spécialité enseignement secondaire – informatique
22	25	Licence d'enseignement des sciences physiques et chimiques
27	29	Licence d'enseignement des sciences de la vie et de la terre
646	797	المدرسة العليا للأساتذة فاس Ecole Normale Supérieure Fès
62	81	Licence d'éducation: spécialité enseignement secondaire-langue Arabe
77	87	Licence d'éducation enseignement secondaire-français
65	80	Licence d'éducation: spécialité enseignement secondaire-langue Anglais
66	103	Licence d'éducation: enseignement secondaire mathématiques
19	29	Licence d'éducation: enseignement secondaire informatique
38	54	Licence d'éducation: enseignement secondaire sciences physiques et chimiques
62	72	Licence d'éducation: enseignement secondaire sciences de la vie et de la terre
335	406	Licence d'éducation: enseignement primaire
724	912	المدرسة العليا للأساتذة مراكش Ecole Normale Supérieure Marrakech
74	80	الإجازة في التربية - تخصص التعليم الثانوي- اللغة العربية
34	41	Licence d'éducation: spécialité enseignement secondaire-langue françaises
70	90	Licence d'éducation: spécialité enseignement secondaire- langue anglaise
53	68	Licence d'éducation: spécialité enseignement secondaire-mathématiques
24	28	Licence d'éducation: enseignement secondaire sciences physiques et chimiques
23	26	Licence d'éducation: enseignement secondaire sciences de la vie et de la terre
189	235	Licence d'éducation: spécialité enseignement primaire
467	568	المدرسة العليا للتربية والتكوين بني ملال Ecole Supérieure de l'Éducation et de la Formation Béni Mellal
98	158	Licence d'education -spécialité enseignement études amazighes
73	90	Enseignement secondaire - anglais
27	35	Licence enseignement secondaire mathématiques
14	24	Enseignement secondaire : informatique
27	39	Licence d'éducation physique chimie
25	30	Licence d'éducation en sciences de la vie et de la terre
19	27	Licence d'éducation : spécialité enseignement secondaire- Sciences industrielles pour l'ingénieur
211	261	Licence enseignement primaire
494	664	المدرسة العليا للتربية والتكوين وجدة Ecole Supérieure de l'Éducation et de la Formation Oujda
65	83	الإجازة في التربية : تخصص التعليم الثانوي - التربية الإسلامية
106	138	المسلك الجامعي للتربية في التاريخ والجغرافيا
307	365	الإجازة في التربية - تخصص التعليم الابتدائي
97	113	Licence d'éducation :spécialité enseignement secondaire-langue arabe
93	104	Licence d'éducation :spécialité enseignement secondaire langue française
65	89	Licence d'éducation :spécialité enseignement secondaire mathématiques
23	30	Sciences physiques et chimiques - spécialité de l'enseignement secondaire
42	50	Licence d'éducation :spécialité enseignement secondaire sciences de la vie et de la terre
122	203	Licence d'éducation :spécialité enseignement secondaire éducation physique et sportive
920	1175	المدرسة العليا للأساتذة تطوان Ecole Normale Supérieure Tétouan

أعداد الطلبة المستجدين حسب المسلك والمؤسسة
Effectifs des nouveaux inscrits par filière et par établissement

ميدان تكوين الأساتذة
Domaine de formation des enseignants

إناث Féminin	إجمالي Global	المسلك Filière
233	281	الإجازة في التربية- تخصص التعليم الابتدائي
33	36	Licence d'éducation :spécialité enseignement secondaire - français
59	75	Licence d'éducation :spécialité enseignement secondaire - Anglais
19	31	Licence d'éducation :spécialité enseignement secondaire -mathématiques
19	24	Licence d'éducation :spécialité enseignement secondaire -physique-chimie
30	40	Licence d'éducation :spécialité enseignement secondaire -génie industriel
393	487	المدرسة العليا للتربية والتكوين الجديدة Ecole Supérieure de l'Education et de la Formation El Jadida
23	25	Enseignement secondaire: langue française
25	35	Licence d'éducation : spécialité enseignement secondaire mathématiques
18	26	Licence d'éducation : spécialité enseignement secondaire informatiques
13	17	Licence d'éducation : spécialité enseignement secondaire physique-chimie
16	21	Licence d'éducation : spécialité enseignement secondaire sciences de la vie et de la terre
151	179	Licence d'éducation : spécialité enseignement primaire
246	303	المدرسة العليا للتربية والتكوين برشيد Ecole Supérieure de l'Education et de la Formation Berrechid
139	155	الإجازة في التربية: تخصص التعليم الثانوي- اللغة العربية
38	45	الإجازة في التربية: تخصص التعليم الثانوي- الفلسفة
83	95	Licence d'éducation : spécialité enseignement secondaire -langue française
127	170	Licence d'éducation : spécialité enseignement secondaire- langue anglaise
60	94	Licence d'éducation : spécialité enseignement secondaire – mathématiques
16	26	Licence d'éducation : spécialité enseignement secondaire – informatique
26	39	Licence d'éducation: spécialité enseignement secondaire-sciences physiques et chimiques
403	545	Licence d'éducation : spécialité enseignement primaire
22	27	Licence d'éducation : enseignement préscolaire
914	1 196	المدرسة العليا للأساتذة مكناس Ecole Normale Supérieure Meknès
60	71	الإجازة في التربية - تخصص التعليم الثانوي- الدراسات الإسلامية
90	107	الإجازة في التربية: تخصص التعليم الثانوي- اللغة العربية
65	96	الإجازة في التربية: تخصص التعليم الثانوي-التاريخ والجغرافيا
33	36	الإجازة في التربية: تخصص التعليم الثانوي-الفلسفة
62	66	Licence d'éducation: spécialité enseignement secondaire-langue française
99	125	Licence d'éducation: spécialité enseignement secondaire- langue anglaise
36	50	Licence d'éducation: spécialité enseignement secondaire-mathématiques
25	30	Licence d'éducation: spécialité enseignement secondaire-sciences physiques et chimiques
36	38	Licence d'éducation: spécialité enseignement secondaire-sciences de la vie et la terre
310	400	Licence d'éducation: spécialité enseignement primaire
816	1 019	المدرسة العليا للتربية والتكوين القنيطرة Ecole Supérieure de l'Education et de la Formation Kénitra
64	69	Licence d'éducation: spécialité enseignement secondaire – français
105	127	Licence d'éducation: spécialité enseignement secondaire - langue anglaise
41	62	Licence d'éducation: spécialité enseignement secondaire – mathématiques
37	41	Licence d'éducation: spécialité enseignement secondaire-sciences de la vie et la terre
3	4	Licence d'éducation: spécialité enseignement secondaire-sciences économiques et de gestion
421	495	Licence d'éducation: spécialité enseignement primaire
671	798	المدرسة العليا للتربية والتكوين أكادير Ecole Supérieure de l'Education et de la Formation Agadir
7 165	9 080	Total المجموع

أعداد الطلبة المستجدين حسب المسلك والمؤسسة
Effectifs des nouveaux inscrits par filière et par établissement

ميدان التكنولوجيا
Domaine de technologie

فeminin إناث	Global إجمالي	المسلك Filière
29	40	Construction et énergétique du bâtiment option : construction et efficacité énergétique
35	42	Environnement et techniques de l'eau
28	38	Génie bio-industriel
29	48	Génie civil
37	72	Génie électrique et maintenance
75	121	Génie industriel et maintenance
6	10	Managements des métiers du sport
18	29	Systèmes embarqués industriels
23	46	Systèmes informatiques et réseaux
63	88	Techniques de commercialisation
60	83	Techniques de management
403	617	المدرسة العليا للتكنولوجيا سلا Ecole Supérieure de Technologie Salé
43	63	Banque, finance, assurance
55	72	Génie des procédés
51	99	Génie électrique
71	127	Génie informatique
41	143	Génie mécanique
56	74	Management digital des organisations
104	141	Management et gestion des entreprises
421	719	المدرسة العليا للتكنولوجيا الدار البيضاء Ecole Supérieure de Technologie Casablanca
13	31	Design graphique et digital
12	23	Les métiers du cinéma et de l'audiovisuel
5	9	Photographie
30	63	المدرسة الوطنية العليا للفن والتصميم الدار البيضاء Ecole Nationale Supérieur d'Art et Design Casablanca
28	38	Agroalimentaire et génie biologique
41	54	Génie des procédés
26	58	Génie électrique
36	66	Génie industriel et maintenance
24	67	Génie mécanique et productique
30	53	Génie thermique et énergétique
39	51	Gestion des ressources humaines
39	80	Gestion logistique et transport
65	124	Informatique
24	47	Réseaux et télécommunications
14	37	Systèmes embarqués
45	70	Techniques de gestion commerciale
54	81	Techniques de management
465	826	المدرسة العليا للتكنولوجيا فاس Ecole Supérieure de Technologie Fès
61	117	Génie industriel et maintenance
75	135	Génie informatique
82	128	Techniques de management
61	94	Techniques instrumentales et management de la qualité
279	474	المدرسة العليا للتكنولوجيا أسفي Ecole Supérieure de Technologie Safi

أعداد الطلبة المستجدين حسب المسلك والمؤسسة
Effectifs des nouveaux inscrits par filière et par établissement

ميدان التكنولوجيا
Domaine de technologie

فeminin إناث	Global إجمالي	المسلك Filière
22	49	Energie renouvelable
41	56	Génie de l'environnement
42	66	Informatique
25	65	Informatique décisionnelle et science de données
96	163	Techniques de management
226	399	المدرسة العليا للتكنولوجيا الصويرة Ecole Supérieure de Technologie Essaouira
11	18	Génie agroalimentaire
11	21	Génie agronomique
15	22	Génie de l'environnement
20	32	Management agricole et agroalimentaire
57	93	المدرسة العليا للتكنولوجيا قلعة السراغنة Ecole Supérieure de Technologie El Kelâa des Sraghna
22	49	Administration des réseaux informatiques
39	62	Agro-industrie
31	58	Energie renouvelables et efficacité énergétique
37	61	Génie des procédés
38	64	Génie informatique
32	62	Maintenance industrielles des systèmes électromécaniques
47	66	Management logistique et transport
18	47	Technologie et diagnostic électronique automobile
264	469	المدرسة العليا للتكنولوجيا بني ملال Ecole Supérieure de Technologie Béni Mellal
29	45	Bio analyses et contrôles
22	40	Biotechnologie végétale
48	69	Génie environnement
19	29	Génie des mines et de l'environnement
14	61	Génie informatique
22	54	Génie thermique et énergies renouvelables
35	46	Management des Ressources Humaines
23	45	Techniques de commercialisation et de communication
23	38	Technologies agro-alimentaires
235	427	المدرسة العليا للتكنولوجيا خنيفرة Ecole Supérieure de Technologie Khénifra
24	40	Agrochimie
23	41	Biotechnologies agroalimentaires
22	32	Chimie et techniques d'analyse
22	30	Génie biologique
36	65	Génie civil
25	61	Génie informatique
17	39	Génie minier
28	45	Géométallurgie et géotechnique minière
27	41	Industrie agroalimentaire
32	63	Informatique décisionnelle et statistiques
256	457	المدرسة العليا للتكنولوجيا الفقيه بنصالح Ecole Supérieure de Technologie Fquih Ben Salah

أعداد الطلبة المستجدين حسب المسلك والمؤسسة
Effectifs des nouveaux inscrits par filière et par établissement

ميدان التكنولوجيا
Domaine de technologie

فeminin إناث	Global إجمالي	المسلك Filière
13	27	Administrateur des systèmes et réseaux
32	57	Développeur d'application informatiques
15	32	Electronique et informatique industrielle
62	87	Finance, comptabilité et fiscalité
41	67	Génie civil
17	34	Génie électrique - énergies renouvelables
34	50	Génie industriel et maintenance
16	46	Génie industriel et technologie automobile
34	60	Génie informatique embarquée
33	40	Gestion banques et assurances
50	87	Informatique et gestion des entreprises
64	101	Marketing et e_commerce
25	51	Mécatronique industrielle
436	739	المدرسة العليا للتكنولوجيا وجدة Ecole Supérieure de Technologie Oujda
30	73	Développeur d'applications Web et Mobile
26	36	Environnement et sciences de l'eau
36	61	Finance, comptabilité et fiscalité
19	53	Gestion de la chaine logistique
30	46	Gestion des banques et assurances
21	54	Web marketing
162	323	المدرسة العليا للتكنولوجيا الناظور Ecole Supérieure de Technologie Nador
27	49	Génie agroenvironnement
8	21	Génie équin
35	69	Génie informatique
38	59	Technique de management
108	198	المدرسة العليا للتكنولوجيا سيدي بنور Ecole Supérieur de Technologie Sidi Bennour
8	32	Développement web et multimédia
62	99	Finance banque et assurance
27	46	Génie civil
31	76	Génie électrique
22	52	Génie industriel et maintenance
49	104	Génie informatique
37	71	Génie thermique et énergie
28	39	Gestion des ressources humaines
12	29	Intelligence artificielle et technologies émergentes
104	167	Techniques de commercialisation et de communication
136	212	Techniques de management
516	927	المدرسة العليا للتكنولوجيا مكناس Ecole Supérieure de Technologie Meknès

أعداد الطلبة المستجدين حسب المسلك والمؤسسة
Effectifs des nouveaux inscrits par filière et par établissement

ميدان التكنولوجيا
Domaine de technologie

فeminin إناث	Global إجمالي	المسلك Filière
21	52	Electronique embarquée pour l'automobile
23	43	Génie électrique et systèmes industriels
19	42	Génie informatique
23	46	Informatique industrielle et systèmes automatisés
36	51	Logistiques et transport
11	29	Qualité industrielle
41	54	Techniques de management
23	28	Technologie agroalimentaire
197	345	المدرسة العليا للتكنولوجيا القبيطرة Ecole Supérieure de Technologie Kénitra
131	261	Electronique, électrotechnique et systèmes automatisés
50	66	Génie bio-industriel
102	172	Génie informatique
108	143	Techniques de commercialisation et de communication
107	156	Techniques de management
498	798	المدرسة العليا للتكنولوجيا أكادير Ecole Supérieure de Technologie Agadir
42	68	Energies renouvelables et efficacité énergétique
29	76	Génie électrique
40	85	Informatique
49	68	Techniques de management
160	297	المدرسة العليا للتكنولوجيا كلميم Ecole Supérieure de Technologie Guelmim
11	21	Génie agro-biologique
46	76	Génie civil
60	104	Génie informatique
74	106	Métiers logistique comptable et finance
42	52	Techniques juridiques et financières
233	359	المدرسة العليا للتكنولوجيا العيون Ecole Supérieure de Technologie Laâyoune
18	35	Génie des procédés alimentaires
17	38	Génie électrique
21	41	Génie informatique
36	65	Techniques de management
92	179	المدرسة العليا للتكنولوجيا الداخلة Ecole Supérieure de Technologie Dakhla
5 038	8 709	Total المجموع

أعداد الطلبة المستجدين حسب المسلك والمؤسسة
Effectifs des nouveaux inscrits par filière et par établissement

الميدان الشبه طبي
Domaine Paramédical

إناث Féminin	إجمالي Global	المسلك Filière
22	26	Assistante dentaire
13	25	Prothèses dentaires
35	51	كلية طب الأسنان الرباط Faculté de Médecine Dentaire Rabat
17	18	Assistante dentaire
15	24	Technologie de laboratoire de prothèse dentaire
32	42	كلية طب الأسنان الدار البيضاء Faculté de Médecine Dentaire Casablanca
27	27	Sage-femme
15	22	Sciences infirmières
23	24	Technologue de laboratoire biomédical
21	37	Technologue en instrumentation et maintenance biomédicale
12	21	Technologue en radio physique, radiobiologie et radioprotection
98	131	المعهد العالي لعلوم الصحة سطات Institut Supérieur des Sciences de la Santé Settat
165	224	Total المجموع

ميدان علوم الرياضة
Domaine des sciences du sport

إناث Féminin	إجمالي Global	المسلك Filière
9	40	Filière universitaire d'éducation : éducation physique et sportive
11	40	Management du sport
20	80	معهد علوم الرياضة فاس Institut des Sciences de Sport de Fès
23	54	Filière universitaire d'éducation : éducation physique et sportive
19	54	Management du sport
42	108	معهد علوم الرياضة سطات Institut des Sciences du Sport Settat
22	41	Administratioc des affaires et gestion organis sport
14	39	Digital sport entrepreneurship
19	36	Encadrement sportif et santé
19	52	Management du sport et loisir
74	168	معهد مهن الرياضة القنيطرة Institut des Métiers de Sport Kénitra
136	356	Total المجموع

التعليم الجامعي العمومي

ENSEIGNEMENT UNIVERSITAIRE PUBLIC

طلبة جميع الأسلاك

Etudiants tous cycles

أعداد الطلبة بجميع الأسلاك حسب الميدان الدراسي
Effectifs des étudiants tous cycles selon le domaine d'études

Domaine d'études	إناث Féminin		إجمالي Global		الميدان الدراسي
	الدوليون EI	مجموع Total	الدوليون EI	مجموع Total	
Enseignement originel	32	9 063	216	20 437	التعليم الأصلي
Sciences juridiques, économiques et sociales	1 952	287 322	5 217	561 084	العلوم القانونية والاقتصادية والاجتماعية
Lettres et sciences humaines	465	131 626	1 246	239 020	الأدب والعلوم الإنسانية
Sciences	783	66 764	2 484	120 630	العلوم
Sciences et techniques	312	16 733	1 026	28 787	العلوم والتقنيات
Médecine	868	15 455	2 098	26 672	الطب
Pharmacie	77	1 112	135	1 724	الصيدلة
Médecine dentaire	64	1 037	151	1 850	طب الأسنان
Sciences de l'ingénieur	205	15 241	890	29 675	علوم المهندس
Commerce et gestion	237	14 310	518	22 966	التجارة والتسيير
Sciences de l'éducation	24	2 064	67	2 979	علوم التربية
Formation des enseignants	14	14 011	27	18 320	تكوين الأساتذة
Traduction		156		259	الترجمة
Technologie	59	11 209	325	19 581	التكنولوجيا
Paramédical	28	666	62	882	الشبه طبي
Sciences du sport		354	1	802	علوم الرياضة
Total	5 120	587 123	14 463	1 095 668	المجموع

أعداد الطلبة جميع الأسلاك حسب المؤسسة الجامعية
Effectifs des étudiants tous cycles selon l'établissement universitaire

Etablissement Universitaire	إناث Féminin		إجمالي Global		المؤسسة الجامعية
	الدوليون EI	مجموع Total	الدوليون EI	مجموع Total	
Faculté des Sciences Juridiques, Economiques et Sociales Agdal Rabat	78	6 894	275	12 704	كلية العلوم القانونية والاقتصادية والاجتماعية أكادال الرباط
Faculté des Sciences Juridiques, Economiques et Sociales Souissi Rabat	211	9 506	612	17 806	كلية العلوم القانونية والاقتصادية والاجتماعية السويصي الرباط
Faculté des Sciences Juridiques, Economiques et Sociales Salé	60	7 976	181	15 257	كلية العلوم القانونية والاقتصادية والاجتماعية سلا
Faculté des Lettres et des Sciences Humaines Rabat	128	7 418	319	11 987	كلية الآداب والعلوم الإنسانية الرباط
Faculté des Sciences Rabat	126	5 919	330	10 285	كلية العلوم الرباط
Faculté de Médecine et de Pharmacie Rabat	392	4 416	810	7 774	كلية الطب والصيدلة الرباط
Faculté de Médecine Dentaire Rabat	40	594	91	1 027	كلية طب الأسنان الرباط
Ecole Mohammadia d'Ingénieurs Rabat	4	793	32	1 795	المدرسة المحمدية للمهندسين الرباط
Ecole Nationale Supérieure d'Informatique et d'Analyse des Systèmes Rabat	7	608	23	1 391	المدرسة الوطنية العليا للمعلوماتية وتحليل النظم الرباط
Ecole Nationale Supérieure des Arts et Métiers Rabat	8	738	36	1 488	المدرسة الوطنية العليا للفنون والمهن الرباط
Faculté des Sciences de l'Education Rabat	24	2 064	67	2 979	كلية علوم التربية الرباط
Ecole Normale Supérieure de Rabat	1	864	4	1 194	المدرسة العليا للأساتذة الرباط
Ecole Supérieure de Technologie Salé	1	944	27	1 633	المدرسة العليا للتكنولوجيا سلا
Université Mohamed V Rabat	1 080	48 734	2 807	87 320	جامعة محمد الخامس الرباط
Faculté des Sciences Juridiques, Economiques et Sociales Aïn Chock Casablanca	123	19 809	250	36 400	كلية العلوم القانونية والاقتصادية والاجتماعية عين الشق الدار البيضاء
Faculté des Sciences Juridiques, Economiques et Sociales Aïn Sebaa Casablanca	22	5 539	42	9 878	كلية العلوم القانونية والاقتصادية والاجتماعية عين السبع الدار البيضاء
Faculté des Sciences Juridiques, Economiques et Sociales Mohammedia	274	17 553	773	33 435	كلية العلوم القانونية والاقتصادية والاجتماعية المحمدية
Faculté des Lettres et des Sciences Humaines Aïn Chock Casablanca	61	7 683	124	12 013	كلية الآداب والعلوم الإنسانية عين الشق الدار البيضاء
Faculté des Lettres et des Sciences Humaines Ben M'Sick Casablanca	16	3 130	30	5 145	كلية الآداب والعلوم الإنسانية بن مسيك الدار البيضاء
Faculté des Lettres et des Sciences Humaines Mohammedia	32	4 262	80	6 852	كلية الآداب والعلوم الإنسانية المحمدية
Faculté des Sciences Aïn Chock Casablanca	62	5 005	176	8 345	كلية العلوم عين الشق الدار البيضاء
Faculté des Sciences Ben M'Sick Casablanca	24	5 909	62	9 835	كلية العلوم بن مسيك الدار البيضاء
Faculté des Sciences et Techniques Mohammedia	61	2 823	205	4 440	كلية العلوم والتقنيات المحمدية
Faculté de Médecine et de Pharmacie Casablanca	169	3 954	399	6 378	كلية الطب والصيدلة الدار البيضاء
Faculté de Médecine Dentaire Casablanca	26	610	62	1 042	كلية طب الأسنان الدار البيضاء
Ecole Nationale Supérieure d'Electricité et de Mécanique Casablanca	3	530	15	1 103	المدرسة الوطنية العليا للكهرباء والميكانيك الدار البيضاء
Ecole Nationale Supérieure des Arts et Métiers Casablanca	13	716	51	1 439	المدرسة الوطنية العليا للفنون والمهن الدار البيضاء
Ecole Nationale de Commerce et de Gestion Casablanca	33	2 112	63	3 387	المدرسة الوطنية للتجارة والتسيير الدار البيضاء
Ecole Normale Supérieure Casablanca	5	1 291	7	1 890	المدرسة العليا للأساتذة الدار البيضاء
Ecole Normale Supérieure de l'Enseignement Technique Mohammedia	4	484	24	1 120	المدرسة العليا لأساتذة التعليم التقني المحمدية
Ecole Supérieure de Technologie Casablanca	2	903	23	1 438	المدرسة العليا للتكنولوجيا الدار البيضاء
Ecole Nationale Supérieur d'Art et Design Casablanca		54		117	المدرسة الوطنية العليا للفن والتصميم الدار البيضاء
Université Hassan II Casablanca	930	82 367	2 386	144 257	جامعة الحسن الثاني الدار البيضاء

أعداد الطلبة جميع الأسلاك حسب المؤسسة الجامعية
Effectifs des étudiants tous cycles selon l'établissement universitaire

Etablissement Universitaire	إناث Féminin		إجمالي Global		المؤسسة الجامعية
	الدوليون El	مجموع Total	الدوليون El	مجموع Total	
Faculté Chariâa Fès	12	2 028	93	5 174	كلية الشريعة فاس
Faculté des Sciences Juridiques, Economiques et Sociales Fès	148	18 164	332	34 967	كلية العلوم القانونية والاقتصادية والاجتماعية فاس
Faculté des Lettres et des Sciences Humaines Dhar El Mahraz Fès	30	7 360	142	15 155	كلية الآداب والعلوم الإنسانية ظهر المهراز فاس
Faculté des Lettres et des Sciences Humaines Saïs Fès	16	5 355	41	9 428	كلية الآداب والعلوم الإنسانية سايس فاس
Faculté des Sciences Dhar El Mahraz Fès	95	4 690	339	8 593	كلية العلوم ظهر المهراز فاس
Faculté Polydisciplinaire Taza	4	6 764	6	12 284	الكلية المتعددة التخصصات تازة
Faculté des Sciences et Techniques Saïs Fès	47	2 384	160	3 793	كلية العلوم والتقنيات سايس فاس
Faculté de Médecine, de Pharmacie et de Médecine Dentaire de Fès	113	2 225	332	3 901	كلية الطب والصيدلة وطب الأسنان فاس
Ecole Nationale des Sciences Appliquées Fès	14	818	85	1 580	المدرسة الوطنية للعلوم التطبيقية فاس
Ecole Nationale de Commerce et de Gestion Fès	31	1 131	66	1 802	المدرسة الوطنية للتجارة والتسيير فاس
Ecole Normale Supérieure Fès	5	1 283	7	1 673	المدرسة العليا للأساتذة فاس
Ecole Supérieure de Technologie Fès	13	992	60	1 774	المدرسة العليا للتكنولوجيا فاس
Institut des Sciences de Sport de Fès		20		80	معهد علوم الرياضة فاس
Université Sidi Mohammed ben Abdallah Fès	528	53 214	1 663	100 204	جامعة سيدي محمد بن عبد الله فاس
Faculté de la Langue Arabe Marrakech	11	1 855	53	3 328	كلية اللغة العربية مراكش
Faculté des Sciences Juridiques, Economiques et Sociales Marrakech	42	21 677	98	43 067	كلية العلوم القانونية والاقتصادية والاجتماعية مراكش
Faculté des Sciences Juridiques, Economiques et Sociales EL Kelaa des Sraghna	6	3 358	8	5 744	كلية العلوم القانونية والاقتصادية والاجتماعية قلعة السراغنة
Faculté des Lettres et des Sciences Humaines Marrakech	31	10 808	57	19 698	كلية الآداب والعلوم الإنسانية مراكش
Faculté des Sciences Semlalia Marrakech	76	6 477	186	11 570	كلية العلوم السملالية مراكش
Faculté Polydisciplinaire Safi	12	8 221	20	14 530	الكلية المتعددة التخصصات آسفي
Faculté des Sciences et Techniques Guéliz Marrakech	39	2 106	146	3 411	كلية العلوم والتقنيات كليز مراكش
Faculté de Médecine et de Pharmacie Marrakech	125	2 696	326	4 501	كلية الطب والصيدلة مراكش
Ecole Nationale des Sciences Appliquées Marrakech	8	723	31	1 389	المدرسة الوطنية للعلوم التطبيقية مراكش
Ecole Nationale des Sciences Appliquées Safi	11	581	49	1 032	المدرسة الوطنية للعلوم التطبيقية آسفي
Ecole Nationale de Commerce et de Gestion Marrakech		1 062		1 656	المدرسة الوطنية للتجارة والتسيير مراكش
Ecole Normale Supérieure Marrakech	1	1 406	1	1 772	المدرسة العليا للأساتذة مراكش
Ecole Supérieure de Technologie Safi		658	2	1 132	المدرسة العليا للتكنولوجيا آسفي
Ecole Supérieure de Technologie Essaouira		578		1 027	المدرسة العليا للتكنولوجيا الصويرة
Ecole Supérieure de Technologie EL Kelaa des Sraghna		94		143	المدرسة العليا للتكنولوجيا قلعة السراغنة
Université Cadi Ayyad Marrakech	362	62 300	977	114 000	جامعة القاضي عياض مراكش

أعداد الطلبة جميع الأسلاك حسب المؤسسة الجامعية
Effectifs des étudiants tous cycles selon l'établissement universitaire

Etablissement Universitaire	إناث Féminin		إجمالي Global		المؤسسة الجامعية
	الدوليون EI	مجموع Total	الدوليون EI	مجموع Total	
Faculté d'Economie et de Gestion Béni Mellal		3 370	1	5 828	كلية الاقتصاد والتدبير بني ملال
Faculté des Lettres et des Sciences Humaines Béni Mellal	2	9 029	15	17 172	كلية الآداب والعلوم الإنسانية بني ملال
Faculté Polydisciplinaire -Béni Mellal	5	2 956	10	5 678	الكلية المتعددة التخصصات بني ملال
Faculté Polydisciplinaire Khouribga		3 962		6 637	الكلية المتعددة التخصصات خريبكة
Faculté des Sciences et Techniques Béni Mellal	54	2 495	98	4 707	كلية العلوم والتقنيات بني ملال
Ecole Nationale des Sciences Appliquées Béni Mellal		295	9	470	المدرسة الوطنية للعلوم التطبيقية بني ملال
Ecole Nationale des Sciences Appliquées Khouribga	4	721	26	1 312	المدرسة الوطنية للعلوم التطبيقية خريبكة
Ecole Nationale de Commerce et de Gestion Béni Mellal	4	562	13	812	المدرسة الوطنية للتجارة والتسيير بني ملال
Ecole Supérieure de l'Education et de la Formation Béni Mellal		971		1 192	المدرسة العليا للتربية والتكوين بني ملال
Ecole Supérieure de Technologie Béni Mellal	1	602	3	1 116	المدرسة العليا للتكنولوجيا بني ملال
Ecole Supérieure de Technologie Khénifra		556		1 024	المدرسة العليا للتكنولوجيا خنيفرة
Ecole Supérieure de Technologie Fquih Ben Salah		427		784	المدرسة العليا للتكنولوجيا الفقيه بنصالح
Université Sultan Moulay Slimane Béni Mellal	70	25 946	175	46 732	جامعة السلطان مولاي سليمان بني ملال
Faculté des Sciences Juridiques, Economiques et Sociales Oujda	10	12 365	55	23 890	كلية العلوم القانونية والاقتصادية والاجتماعية وجدة
Faculté des Lettres et des Sciences Humaines Oujda	7	8 189	54	14 459	كلية الآداب والعلوم الإنسانية وجدة
Faculté des Sciences Oujda	55	3 480	189	6 277	كلية العلوم وجدة
Faculté Polydisciplinaire Nador	8	13 903	19	27 819	الكلية المتعددة التخصصات الناظور
Faculté de Médecine et de Pharmacie Oujda	89	1 735	213	3 144	كلية الطب والصيدلة وجدة
Ecole Nationale des Sciences Appliquées Oujda	7	850	51	1 580	المدرسة الوطنية للعلوم التطبيقية وجدة
Ecole Nationale de Commerce et de Gestion Oujda	12	761	43	1 209	المدرسة الوطنية للتجارة والتسيير وجدة
Ecole Supérieure de l'Education et de la Formation Oujda		797		1 047	المدرسة العليا للتربية والتكوين وجدة
Ecole Supérieure de Technologie Oujda	3	1 113	19	2 015	المدرسة العليا للتكنولوجيا وجدة
Ecole Supérieure de Technologie Nador		216		432	المدرسة العليا للتكنولوجيا الناظور
Université Mohammed Premier Oujda	191	43 409	643	81 872	جامعة محمد الأول وجدة
Faculté Oussoul EddineTétouan	7	1 755	41	4 157	كلية أصول الدين تطوان
Faculté des Sciences Juridiques, Economiques et Sociales Tanger	165	18 716	492	37 620	كلية العلوم القانونية والاقتصادية والاجتماعية طنجة
Faculté des Sciences Juridiques, Economiques et Sociales Tétouan	36	13 749	123	27 609	كلية العلوم القانونية والاقتصادية والاجتماعية تطوان
Faculté des Lettres et des Sciences Humaines Tétouan	55	9 618	145	17 887	كلية الآداب والعلوم الإنسانية تطوان
Faculté des Sciences Tétouan	56	5 324	262	10 403	كلية العلوم تطوان
Faculté Polydisciplinaire Larache	1	6 393	2	12 087	الكلية المتعددة التخصصات العرائش
Faculté Polydisciplinaire Kssar El Kébir		47		84	الكلية المتعددة التخصصات القصر الكبير
Faculté des Sciences et Techniques Tanger	60	3 057	194	5 327	كلية العلوم والتقنيات طنجة
Faculté des Sciences et Techniques Al Hoceima	4	768	6	1 304	كلية العلوم والتقنيات الحسيمة
Faculté de Médecine et Pharmacie Tanger	32	784	102	1 403	كلية الطب والصيدلة طنجة
Ecole Nationale des Sciences Appliquées Tanger	10	731	79	1 361	المدرسة الوطنية للعلوم التطبيقية طنجة
Ecole Nationale des Sciences Appliquées Tétouan	34	874	75	1 678	المدرسة الوطنية للعلوم التطبيقية تطوان
Ecole Nationale des Sciences Appliquées Al Hoceima	4	654	21	1 202	المدرسة الوطنية للعلوم التطبيقية الحسيمة
Ecole Nationale de Commerce et de Gestion Tanger	46	1 579	92	2 771	المدرسة الوطنية للتجارة والتسيير طنجة
Ecole Normale Supérieure Tétouan	2	1 819	3	2 450	المدرسة العليا للأساتذة تطوان
Ecole Supérieure Roi Fahd de Traduction Tanger		156		259	مدرسة الملك فهد العليا للترجمة طنجة
Université Abdelmalek Essaadi Tétouan	512	66 024	1 637	127 602	جامعة عبد المالك السعدي تطوان

أعداد الطلبة جميع الأسلاك حسب المؤسسة الجامعية
Effectifs des étudiants tous cycles selon l'établissement universitaire

Etablissement Universitaire	إناث Féminin		إجمالي Global		المؤسسة الجامعية
	الدوليون El	مجموع Total	الدوليون El	مجموع Total	
Faculté des Sciences Juridiques, Economiques et Sociales El Jadida	53	5 907	161	10 161	كلية العلوم القانونية والاقتصادية والاجتماعية الجديدة
Faculté des Lettres et des Sciences Humaines El Jadida	3	4 461	6	6 970	كلية الآداب والعلوم الإنسانية الجديدة
Faculté des Sciences El Jadida	51	3 610	162	6 499	كلية العلوم الجديدة
Faculté Polydisciplinaire Sidi Bennour		125	1	235	الكلية المتعددة التخصصات سيدي بنور
Ecole Nationale des Sciences Appliquées El Jadida	14	625	31	1 046	المدرسة الوطنية للعلوم التطبيقية الجديدة
Ecole Nationale de Commerce et de Gestion El Jadida	17	1 207	51	1 820	المدرسة الوطنية للتجارة والتسيير الجديدة
Ecole Supérieure de l'Education et de la Formation El Jadida		549		686	المدرسة العليا للتربية والتكوين الجديدة
Ecole Supérieur de Technologie Sidi Bennour		289		483	المدرسة العليا للتكنولوجيا سيدي بنور
Université Chouaib Doukkali El Jadida	138	16 773	412	27 900	جامعة شعيب الدكالي الجديدة
Faculté des Sciences Juridiques et Politiques Settat	92	13 424	237	30 964	كلية العلوم القانونية والسياسية سطات
Faculté d'Economie et de Gestion Settat	109	5 847	290	10 455	كلية الاقتصاد والتدبير سطات
Faculté des Langues, Arts et Science humaines Settat		119		195	كلية اللغات والفنون والعلوم الإنسانية سطات
Faculté des Sciences et Techniques Settat	60	2 266	240	4 121	كلية العلوم والتقنيات سطات
Ecole Nationale des Sciences Appliquées Berrechid	2	255	10	534	المدرسة الوطنية للعلوم التطبيقية برشيد
Ecole Nationale de Commerce et de Gestion Settat	1	1 607	1	2 687	المدرسة الوطنية للتجارة والتسيير سطات
Ecole Supérieure de l'Education et de la Formation Berrechid		403		506	المدرسة العليا للتربية والتكوين برشيد
Institut Supérieur des Sciences de la Santé Settat	20	416	46	554	المعهد العالي لعلوم الصحة سطات
Institut des Sciences du Sport Settat		182		390	معهد علوم الرياضة سطات
Université Hassan Ier Settat	284	24 519	824	50 406	جامعة الحسن الأول سطات
Faculté des Sciences Juridiques, Economiques et Sociales Meknès	119	14 656	289	28 074	كلية العلوم القانونية والاقتصادية والاجتماعية مكناس
Faculté des Lettres et des Sciences Humaines Meknès	4	5 571	8	10 042	كلية الآداب والعلوم الإنسانية مكناس
Faculté des Sciences Meknès	47	2 674	189	5 177	كلية العلوم مكناس
Faculté Polydisciplinaire Errachidia	2	14 689	6	25 868	الكلية المتعددة التخصصات الرشيدية
Faculté des Sciences et Techniques Errachidia	11	2 096	71	3 952	كلية العلوم والتقنيات الرشيدية
Ecole Nationale Supérieure des Arts et Métiers Meknès	12	1 082	66	2 191	المدرسة الوطنية العليا للفنون والمهن مكناس
Ecole Nationale de Commerce et de Gestion Meknès	2	281	13	447	المدرسة الوطنية للتجارة والتسيير مكناس
Ecole Normale Supérieure Meknès		1 545	1	2 036	المدرسة العليا للأساتذة مكناس
Ecole Supérieure de Technologie Meknès	13	1 196	55	2 160	المدرسة العليا للتكنولوجيا مكناس
Université Moulay Ismaïl Meknès	210	43 790	698	79 947	جامعة مولاي إسماعيل مكناس
Faculté des Sciences Juridiques et Politiques Kénitra	90	12 445	201	25 462	كلية العلوم القانونية والسياسية القنيطرة
Faculté d'Economie et de Gestion Kénitra	218	8 025	533	14 150	كلية الاقتصاد والتدبير القنيطرة
Facultés des Langues, des Lettres et des Arts Kénitra	42	7 259	107	14 601	كلية اللغات والآداب والفنون القنيطرة
Faculté des Sciences Humaines et Sociale Kénitra	30	8 440	96	17 218	كلية العلوم الإنسانية والاجتماعية القنيطرة
Faculté des Sciences Kénitra	140	5 470	407	10 315	كلية العلوم القنيطرة
Ecole Nationale des Sciences Appliquées de Kénitra	19	1 005	66	2 015	المدرسة الوطنية للعلوم التطبيقية القنيطرة
Ecole Nationale Supérieur de Chimie Kénitra		176		250	المدرسة الوطنية العليا للكيمياء القنيطرة
Ecole Nationale de Commerce et de Gestion Kénitra	55	1 877	91	2 937	المدرسة الوطنية للتجارة والتسيير القنيطرة
Ecole Supérieure de l'Education et de la Formation Kénitra		1 491		1 850	المدرسة العليا للتربية والتكوين القنيطرة
Ecole Supérieur de Technologie Kénitra	5	448	11	754	المدرسة العليا للتكنولوجيا القنيطرة
Institut des Métiers du Sport Kénitra		152	1	332	معهد مهن الرياضة القنيطرة
Université Ibn Tofail Kénitra	599	46 788	1 513	89 884	جامعة ابن توفيل القنيطرة

أعداد الطلبة جميع الأسلاك حسب المؤسسة الجامعية
Effectifs des étudiants tous cycles selon l'établissement universitaire

Etablissement Universitaire	إناث Féminin		إجمالي Global		المؤسسة الجامعية
	الدوليون EI	مجموع Total	الدوليون EI	مجموع Total	
Faculté Chariâa Agadir	2	3 178	29	7 380	كلية الشريعة أكادير
Faculté des Sciences Juridiques, Economiques et Sociales Agadir	82	19 176	238	41 003	كلية العلوم القانونية والاقتصادية والاجتماعية أكادير
Faculté des Sciences Juridiques, Economiques et Sociales Ait Melloul		12 125		25 211	كلية العلوم القانونية والاقتصادية والاجتماعية أيت ملول
Faculté d'Economie et de Gestion Guelmim		1 811		4 406	كلية الاقتصاد والتدبير كلميم
Faculté des Lettres et des Sciences Humaines Agadir	2	12 119	6	24 024	كلية الآداب والعلوم الإنسانية أكادير
Faculté des Langues, Arts et Science humaines Ait Melloul		3 381		6 624	كلية اللغات والفنون والعلوم الإنسانية أيت ملول
Faculté des Sciences Agadir	37	5 817	155	10 797	كلية العلوم أكادير
Faculté des Sciences Appliquées Ait Melloul		2 742		4 991	كلية العلوم التطبيقية أيت ملول
Faculté Polydisciplinaire Quarzazate		1 695		3 026	الكلية المتعددة التخصصات ورزازات
Faculté Polydisciplinaire Taroudant	1	2 315	2	3 731	الكلية المتعددة التخصصات تارودانت
Faculté Polydisciplinaire Es-Semara		1 478		2 505	الكلية المتعددة التخصصات السمارة
Faculté de Médecine et de Pharmacie Agadir	20	667	43	1 127	كلية الطب والصيدلة أكادير
Faculté de Médecine et de Pharmacie Laâyoune	11	173	22	277	كلية الطب والصيدلة العيون
Ecole Nationale des Sciences Appliquées Agadir	4	884	23	1 693	المدرسة الوطنية للعلوم التطبيقية أكادير
Ecole Nationale de Commerce et de Gestion Agadir	23	1 715	55	2 740	المدرسة الوطنية للتجارة والتسيير أكادير
Ecole Nationale de Commerce et de Gestion Dakhla	13	416	30	698	المدرسة الوطنية للتجارة والتسيير الداخلة
Ecole Supérieure de l'Education et de la Formation Agadir		1 428		1 762	المدرسة العليا للتربية والتكوين أكادير
Ecole Supérieure de Technologie Agadir		1 074	31	1 671	المدرسة العليا للتكنولوجيا أكادير
Ecole Supérieure de Technologie Guelmim		431		840	المدرسة العليا للتكنولوجيا كلميم
Ecole Supérieure de Technologie Laâyoune	14	489	55	758	المدرسة العليا للتكنولوجيا العيون
Ecole Supérieure de Technologie Dakhla	7	145	39	280	المدرسة العليا للتكنولوجيا الداخلة
Université Ibn Zohr Agadir	216	73 259	728	145 544	جامعة ابن زهر أكادير
Total	5 120	587 123	14 463	1 095 668	المجموع

الطلبة الدوليون جميع الأسلاك حسب الميدان الدراسي والبلد الأصلي
Etudiants internationaux tous cycles selon le domaine d'études et le pays d'origine

إجمالي Global

Pays	علوم الرياضة Sciences du sport	الشفه طبي Paramédical	التكنولوجيا Technologie	تكوين الأساتذة Formation des enseignants	علوم التربية Sciences de l'éducation	التجارة والتسيير Commerce et gestion	علوم المهندسين Sciences de l'ingénieur	طب الأسنان Médecine dentaire	الطب والصيدلة Médecine et pharmacie	العلوم والتقنيات Sciences et techniques	العلوم Sciences	الآداب والعلوم الإنسانية Lettres et sciences humaines	العلوم القانونية والاقتصادية والاجتماعية Sciences juridiques, économiques et sociales	التعليم الأصلي Enseignement original	المجموع Total	البلد
Afrique du Sud						1			4				1	6	جنوب إفريقيا	
Algérie			2				2		7	2	8	14	11	46	الجزائر	
Angola						2			4		11		11	29	أنغولا	
Bénin		5	11			10	45		45	18	23	2	28	187	بنين	
Botswana									1					1	بوتسوانا	
Burkina Faso		1	19	1		19	92	3	64	63	85		44	391	بوركينافاسو	
Burundi		1	5			4	12		59	18	16		13	128	بوروندي	
Cameroun						7	33	3	40	14	32		35	164	الكاميرون	
Cap-Vert		2	1		2	2		1	10	4	5		18	45	الرأس الأخضر	
Comores		7	22		1	10	35	2	41	53	154	16	155	496	جزر القمر	
Congo			7			18	19	3	79	41	70	8	169	414	الكونغو	
Côte d'Ivoire					1	13	15	7	38	23	82	18	244	6	447	ساحل العاج
Djibouti			11			23	17	1	72	14	17	4	101	260	جيبوتي	
Égypte					1	1	2		7	1	4	15	9	40	مصر	
Érythrée								1	3		1	1	1	7	إريتريا	
Eswatini					2									2	إسواتيني	
Éthiopie			1		1				1					3	إثيوبيا	
Gabon		1	10			12	12	7	57	31	49	1	165	345	الغابون	
Gambie		2		1		10	3		18	5	10	7	38	14	108	غامبيا
Ghana		2				8	5	4	42	15	13		12	101	غانا	
Guinée			18			17	44	2	71	62	206	15	322	1	758	غينيا
Guinée équatoriale		2	7			8		1	12	12	6	1	62		111	غينيا الاستوائية
Guinée-Bissau			1			7	7		28	10	24	1	147		225	غينيا بيساو
Kenya									6		1	2	3		12	كينيا
Libéria			4				1		5	5	21	1	11		48	ليبيريا
Libye		1		3	2	1	1		4	7	25	70	151	2	267	ليبيا
Madagascar		2				16	22	3	27	30	28	1	60		189	مدغشقر
Malawi						1			1		1				3	مالاوي
Mali			1	1		33	65	6	80	82	328	35	556	4	1191	مالي
Maurice		1		1			1		3		1		5	7	19	موريشيوس
Mauritanie	1	4	15	3	1	46	60	12	276	38	311	88	285	22	1162	موريتانيا
Mozambique		1		4			1								6	موزمبيق
Namibie							1								1	ناميبيا
Niger		2	2			13	44	3	66	28	93	9	239		499	النيجر
Nigéria		2	5		1	8	14		36	39	64	69	69	7	314	نيجيريا
Ouganda													1		1	أوغندا
République centrafricaine		1	16			14	2		27	7	63	1	140		271	جمهورية أفريقيا الوسطى
République démocratique du Congo			7			1	2	2	56	8	4	2	13		95	جمهورية الكونغو الديمقراطية
Rwanda			1			4	9		14	18	19	2	13		80	رواندا

الطلبة الدوليون جميع الأسلاك حسب الميدان الدراسي والبلد الأصلي
Etudiants internationaux tous cycles selon le domaine d'études et le pays d'origine

إجمالي Global

Pays	علوم الرياضة Sciences du sport	الشفه طبي Paramédical	التكنولوجيا Technologie	تكوين الأساتذة Formation des enseignants	علوم التربية Sciences de l'éducation	التجارة والتسيير Commerce et gestion	علوم المهنس Sciences de l'ingénieur	طب الأسنان Médecine dentaire	الطب والصيدلة Médecine et pharmacie	العلوم والتقنيات Sciences et techniques	العلوم Sciences	الأداب والعلوم الإنسانية Lettres et sciences humaines	العلوم القانونية والاقتصادية والاجتماعية Sciences juridiques, économiques et sociales	التعليم الأصلي Enseignement original	المجموع Total	البلد
Sao Tomé-et-Principe		1	11			20	6	1	15	14	3	1	86		158	ساو تومي وبرنسيبي
Sénégal		1	16			16	60	17	34	30	75	98	215	103	665	السنغال
Seychelles													4		4	سيشيل
Sierra Leone									8	2	7		5		22	سيراليون
Somalie							4		2	12	3		4	1	26	الصومال
Soudan			1			2	8	3	32	20	30	20	75		191	السودان
Sud-Soudan			1				5		2		41	6	20		75	جنوب السودان
Tanzanie									3	3		2	3	6	17	تنزانيا
Tchad		1				9	17	5	68	30	76	2	167		375	تشاد
Togo				1		27	65	1	32	60	46	2	50		284	توغو
Tunisie		1		1		10	10	31	261	1	10	11	15		351	تونس
Zambie		2	18			18	40	3	34	48	31		22		216	زامبيا
Zimbabwe									1						1	زيمبابوي
Afrique non spécifié		1	8			2	10		7	10	180	1	25		244	إفريقيا غير محدد
Afrique	1	44	221	16	9	417	790	122	1803	878	2277	526	3823	174	11101	إفريقيا
Bermudes							1					1			2	برمودا
Canada						1			3	3			2	1	10	كندا
États-Unis d'Amérique									3	1	1	6	6		17	الولايات المتحدة الأمريكية
Amérique du nord						1	1		6	4	1	7	8	1	29	أمريكا الشمالية
Antigua-et-Barbuda											2				2	أنتيغوا وبربودا
Argentine									2						2	الأرجنتين
Aruba													1		1	أروبا
Bahamas													2		2	البهاماس
Brésil										1	1				2	البرازيل
Colombie											1				1	كولومبيا
Dominique											2				2	دومينيكا
El Salvador													1		1	السلفادور
Grenade												1			1	غرينادا
Guyana											5		1		6	غيانا
Haïti			9			10	9		24	19	26		61		158	هايتي
Montserrat						1		1							2	مونتسرات
Nicaragua									1						1	نيكاراغوا
Panama									2				1		3	بنما
Saint-Kitts-et-Nevis						1			1				2		4	سانت كيتس ونيفيس
Saint-Martin (partie néerlandaise)									1		2		1		4	سينت مارتن (الجزء الهولندي)
Sainte-Lucie						2	1	1	18	11	2	1	3		39	سانت لوسيا
Suriname											12		1		13	السورينام
Îles Vierges britanniques											1		1		2	جزر فيرجين البريطانية
Amérique Latine et les Caraïbes			9			14	10	2	49	31	54	2	75		246	أمريكا اللاتينية والكارييب

الطلبة الدوليون جميع الأسلاك حسب الميدان الدراسي والبلد الأصلي
Etudiants internationaux tous cycles selon le domaine d'études et le pays d'origine

إجمالي Global

Pays	علوم الرياضة Sciences du sport	الشيبة طبي Paramédical	التكنولوجيا Technologie	تكوين الأساتذة Formation des enseignants	علوم التربية Sciences de l'éducation	التجارة والتسيير Commerce et gestion	علوم المهندسين Sciences de l'ingénieur	طب الأسنان Médecine dentaire	الطب والصيدلة Médecine et pharmacie	العلوم والتقنيات Sciences et techniques	العلوم Sciences	الآداب والعلوم الإنسانية Lettres et sciences humaines	العلوم القانونية والاقتصادية والاجتماعية Sciences juridiques, économiques et sociales	التعليم الأصلي Enseignement original	المجموع Total	البلد
Afghanistan						1		4			2	6	11	1	25	أفغانستان
Arabie Saoudite			1	3	1	7	5	1	13	10	22	67	108		238	المملكة العربية السعودية
Arménie													1		1	أرمينيا
Azerbaïdjan													1		1	أذربيجان
Bahreïn					1							11	25	3	40	البحرين
Bangladesh									1				1		2	البنغلاديش
Brunéi Darussalam												2			2	بروناي دار السلام
Chine				1	5							14	1		21	الصين
Macao							1	8			2	6	9		26	ماكاو
Émirats arabes unis						1		2			2	24	101		130	الإمارات العربية المتحدة
Géorgie												1			1	جورجيا
Inde												1			1	الهند
Indonésie					1						3	100	1	3	108	إندونيسيا
Iraq					1			5		2		9	15		32	العراق
Israël											1				1	إسرائيل
Japon											1				1	اليابان
Jordanie					2	1		13	95		3	22	36	1	173	الأردن
Kazakhstan													1		1	كازخستان
Koweït							1			1		2	4		8	الكويت
Lao								5					9		14	لاوس
Liban								4	21		3	1	1		30	لبنان
Malaisie											1	92	2	1	96	ماليزيا
Myanmar				1											1	ماينمار
Oman			1	1	27		3	6	3	3	3	48	128	4	224	عمان
Pakistan								3							3	باكستان
Palestine	1				11	4		3	68	4	2	61	156	1	311	فلسطين
Qatar					3				1			13	149	2	168	قطر
Sri Lanka												1			1	سريلانكا
Syrie					1			9		1	3	8	13		35	سوريا
Tadjikistan														2	2	طاجيكستان
Thaïlande												44		5	49	تايلاند
Turquie											1	12	1		14	تركيا
Viêt Nam									1			15	6		22	فيتنام
Yémen		1			5		5	3	16	8	35	25	71		169	اليمن
Asie	2	2	2	7	57	14	15	24	258	27	86	585	851	23	1951	آسيا

الطلبة الدوليون جميع الأسلاك حسب الميدان الدراسي والبلد الأصلي
Etudiants internationaux tous cycles selon le domaine d'études et le pays d'origine

إجمالي Global

Pays	علوم الرياضة Sciences du sport	الشفه طبي Paramédical	التكنولوجيا Technologie	تكوين الأساتذة Formation des enseignants	علوم التربية Sciences de l'éducation	التجارة والتسيير Commerce et gestion	علوم المهندسين Sciences de l'ingénieur	طب الأسنان Médecine dentaire	الطب والصيدلة Médecine et pharmacie	العلوم والتقنيات Sciences et techniques	العلوم Sciences	الآداب والعلوم الإنسانية Lettres et sciences humaines	العلوم القانونية والاقتصادية والاجتماعية Sciences juridiques, économiques et sociales	التعليم الأصلي Enseignement original	المجموع Total	البلد
Albanie							1								1	ألبانيا
Allemagne								3	2	3	5	1			14	ألمانيا
Autriche											1				1	النمسا
Belgique						1	1	5		1	4	4			16	بلجيكا
Bosnie-Herzégovine													1		1	البوسنة والهرسك
Danemark				1	2	1				3	1	1			9	الدنمارك
Espagne				1	1	1	2	12	3	2	13	20			55	إسبانيا
Estonie							4	1							5	إستونيا
Finlande							4				1	2			7	فنلندا
France			1			4	8	1	22	1	11	22	40	1	111	فرنسا
Gibraltar														1	1	جبل طارق
Hongrie											1				1	المجر
Islande							3				1	4	1	4	13	آيسلندا
Italie						7	2	2	6	8	17	16	37	1	96	إيطاليا
Lituanie													1		1	ليتوانيا
Luxembourg														1	1	لوكسمبورغ
Macédoine								1		1					2	مقدونيا
Malte													3		3	مالطا
Moldavie								1							1	مولدافيا
Norvège							2								2	النرويج
Pays-Bas								3		3	7	7	1		21	هولندا
Pologne													1		1	بولندا
Portugal											1				1	البرتغال
République Tchèque								1							1	جمهورية التشيك
Roumanie											1	1			2	رومانيا
Royaume-Uni											2	1			3	المملكة المتحدة
Russie								2						2	4	روسيا
Saint-Siège											1				1	الكرسي الرسولي
Suède							1				1	3			5	السويد
Suisse													2		3	سويسرا
Ukraine													4		4	أوكرانيا
Europe			1	2	1	15	29	3	57	14	46	78	130	11	387	أوروبا

الطلبة الدوليون جميع الأسلاك حسب الميدان الدراسي والبلد الأصلي
Etudiants internationaux tous cycles selon le domaine d'études et le pays d'origine

إجمالي Global

Pays	علوم الرياضة Sciences du sport	الشيبة طبي Paramédical	التكنولوجيا Technologie	تكوين الأساتذة Formation des enseignants	علوم التربية Sciences de l'éducation	التجارة والتسيير Commerce et gestion	علوم المهنس Sciences de l'ingénieur	طب الأسنان Médecine dentaire	الطب والصيدلة Médecine et pharmacie	العلوم والتقنيات Sciences et techniques	العلوم Sciences	الآداب والعلوم الإنسانية Lettres et sciences humaines	العلوم القانونية والاقتصادية والاجتماعية Sciences juridiques, économiques et sociales	التعليم الأصلي Enseignement original	المجموع Total	البلد
Australie											1				1	أستراليا
Kiribati											1		5		6	كيريباس
Îles Marshall													2		2	جزر مارشال
Niue													1		1	نيوي
Palaos				1									1		2	بالاو
Papouasie-Nouvelle-Guinée								1			1				2	بابوا غينيا الجديدة
Îles Salomon						2							1		3	جزر سليمان
Tonga								1							1	تونغا
Tuvalu												1	4		5	توفالو
Vanuatu													1		1	فانواتو
Océanie				1	2			2			3	2	14		24	أوقيانها
Pays non spécifié	16	92	1	55	45	58	72	17	46	316	7	725				بلد غير محدد
Pays non spécifié	16	92	1	55	45	58	72	17	46	316	7	725				بلد غير محدد
Total	1	62	325	27	67	518	890	151	2 233	1 026	2 484	1 246	5 217	216	14 463	المجموع

الطلبة الدوليون جميع الأسلاك حسب الميدان الدراسي والبلد الأصلي
Etudiants internationaux tous cycles selon le domaine d'études et le pays d'origine

إناث Féminin

Pays	علوم الرياضة Sciences du sport	الشبه طبي Paramédical	التكنولوجيا Technologie	تكوين الأساتذة Formation des enseignants	علوم التربية Sciences de l'éducation	التجارة والتسيير Commerce et gestion	علوم المهندسين Sciences de l'ingénieur	طب الأسنان Médecine dentaire	الطب والصيدلة Médecine et pharmacie	العلوم والتقنيات Sciences et techniques	العلوم Sciences	الآداب والعلوم الإنسانية Lettres et sciences humaines	العلوم القانونية والاقتصادية والاجتماعية Sciences juridiques, économiques et sociales	التعليم الأصلي Enseignement original	المجموع Total	البلد
Afrique du Sud								3					1	4	جنوب إفريقيا	
Algérie								2	2	5	10	6		25	الجزائر	
Angola					1			2				4		7	أنغولا	
Bénin		1	3		3	8	20	6	8	1	11			61	بنين	
Botswana								1						1	بوتسوانا	
Burkina Faso			2		3	13	1	22	13	26			27	107	بوركينافاسو	
Burundi			2		4	8		13	5	5			7	44	بوروندي	
Cameroun					4	14	3	21	6	6			17	71	الكاميرون	
Cap-Vert	2			1	1		1	7	3	5			9	29	الرأس الأخضر	
Comores	3	5		1	7	11	2	21	17	51	6	61		185	جزر القمر	
Congo					8	2	1	37	14	17	4	89		172	الكونغو	
Côte d'Ivoire					8	3	2	17	11	40	3	104		188	ساحل العاج	
Djibouti			1		12	4	1	28	7	4	1	24		82	جيبوتي	
Égypte					1	1		2		2	7	3		16	مصر	
Érythrée							1	3		1		1		6	إريتريا	
Eswatini															إسواتيني	
Éthiopie								1						1	إثيوبيا	
Gabon	1	4			4	4	4	22	10	19		84		152	الغابون	
Gambie	1				7			5	2	3	1	15	1	35	غامبيا	
Ghana					3		1	13	2	3		3		25	غانا	
Guinée			5		5	4	1	19	16	43	2	109		204	غينيا	
Guinée équatoriale	2	1			5			5	4	1	1	31		50	غينيا الاستوائية	
Guinée-Bissau					4	1		14		11		70		100	غينيا بيساو	
Kenya								3		1	2			6	كينيا	
Libéria								2	2	8	1	5		18	ليبيريا	
Libye	1		2		1			3	4	11	37	65	1	125	ليبيا	
Madagascar	1				9	3		12	9	10	1	44		89	مدغشقر	
Malawi															مالاوي	
Mali					12	14	1	32	27	106	9	200		401	مالي	
Maurice	1		1		1								2	5	موريشيوس	
Mauritanie	1			1	19	14	5	96	8	97	21	85	1	348	موريتانيا	
Mozambique	1		3		1									5	موزمبيق	
Namibie															ناميبيا	
Niger	1				6	12	3	31	9	23		70		155	النيجر	
Nigéria	1				2	4		18	8	25	16	24		98	نيجيريا	
Ouganda												1		1	أوغندا	
République centrafricaine			3		8			10	1	14	1	55		92	جمهورية أفريقيا الوسطى	
République démocratique du Congo			1				1	15	3			6		26	جمهورية الكونغو الديمقراطية	
Rwanda			1		3	3		6	7	6	2	6		34	رواندا	

الطلبة الدوليون جميع الأسلاك حسب الميدان الدراسي والبلد الأصلي
Etudiants internationaux tous cycles selon le domaine d'études et le pays d'origine

إناث Féminin

Pays	علوم الرياضة Sciences du sport	النسبة طبي Paramédical	التكنولوجيا Technologie	تكوين الأساتذة Formation des enseignants	علوم التربية Sciences de l'éducation	التجارة والتسيير Commerce et gestion	علوم المهنس Sciences de l'ingénieur	طب الأسنان Médecine dentaire	الطب والصيدلة Médecine et pharmacie	العلوم والتقنيات Sciences et techniques	العلوم Sciences	الأدب والعلوم الإنسانية Lettres et sciences humaines	العلوم القانونية والاقتصادية والاجتماعية Sciences juridiques, économiques et sociales	التعليم الأصلي Enseignement original	المجموع Total	البلد
Sao Tomé-et-Principe		1	5			12	3	1	14	4	1		50		92	ساو تومي وبرنسيبي
Sénégal		1	5			5	18	7	14	10	36	6	104	14	220	السنغال
Seychelles													1		1	سيشيل
Sierra Leone									4		3		2		9	سيراليون
Somalie										3					3	الصومال
Soudan							1	1	14	2	6	5	24		53	السودان
Sud-Soudan							2				12	3	11		28	جنوب السودان
Tanzanie									1			1		4	6	تنزانيا
Tchad		1				4	1	1	15	9	8	1	25		65	تشاد
Togo						13	12		9	18	11		31		94	توغو
Tunisie				1		6	3	15	173	1	5	8	8		220	تونس
Zambie		1				11	6	1	14	10	11		13		67	زامبيا
Zimbabwe																زيمبابوي
Afrique non spécifié			2			1			2	3	44		6		58	إفريقيا غير محدد
Afrique		21	40	7	3	192	172	53	766	256	688	151	1512	23	3884	إفريقيا
Bermudes																برمودا
Canada						1			3	2			2	1	9	كندا
États-Unis d'Amérique									2		1	4	5		12	الولايات المتحدة الأمريكية
Amérique du nord						1			5	2	1	4	7	1	21	أمريكا الشمالية
Antigua-et-Barbuda											1				1	أنتيغوا وبربودا
Argentine									1						1	الأرجنتين
Aruba																أروبا
Bahamas																البهاماس
Brésil																البرازيل
Colombie																كولومبيا
Dominique																دومينيكا
El Salvador													1		1	السلفادور
Grenade												1			1	غرينادا
Guyana											4				4	غيانا
Haïti			2			5	2		14	5	10		41		79	هايتي
Montserrat						1									1	مونتسرات
Nicaragua									1						1	نيكاراغوا
Panama									2						2	بنما
Saint-Kitts-et-Nevis						1							1		2	سانت كيتس ونيفيس
Saint-Martin (partie néerlandaise)									1		2				3	سينت مارتن (الجزء الهولندي)
Sainte-Lucie						2		1	16	4	1	1	2		27	سانت لوسيا
Suriname											4				4	السورينام
Îles Vierges britanniques													1		1	جزر فيرجين البريطانية
Amérique Latine et les Caraïbes			2			9	2	1	35	9	22	2	46		128	أمريكا اللاتينية والكارييب

الطلبة الدوليون جميع الأسلاك حسب الميدان الدراسي والبلد الأصلي
Etudiants internationaux tous cycles selon le domaine d'études et le pays d'origine

إناث Féminin

Pays	علوم الرياضة Sciences du sport	الشفه طبي Paramédical	التكنولوجيا Technologie	تكوين الأساتذة Formation des enseignants	علوم التربية Sciences de l'éducation	التجارة والتسيير Commerce et gestion	علوم المهندسين Sciences de l'ingénieur	طب الأسنان Médecine dentaire	الطب والصيدلة Médecine et pharmacie	العلوم والتقنيات Sciences et techniques	العلوم Sciences	الآداب والعلوم الإنسانية Lettres et sciences humaines	العلوم القانونية والاقتصادية والاجتماعية Sciences juridiques, économiques et sociales	التعليم الأصلي Enseignement original	المجموع Total	البلد
Afghanistan											1	4	3		8	أفغانستان
Arabie Saoudite			1	3		1	1	1	7	8	16	42	61		141	المملكة العربية السعودية
Arménie																أرمينيا
Azerbaïdjan													1		1	أذربيجان
Bahreïn					1							6	3		10	البحرين
Bangladesh									1				1		2	البنغلاديش
Brunéi Darussalam																بروناي دار السلام
Chine					2							3			5	الصين
Macao							1		7		1	1	5		15	ماكاو
Émirats arabes unis						1			1		2	9	12		25	الإمارات العربية المتحدة
Géorgie																جورجيا
Inde																الهند
Indonésie					1						2	30	1	1	35	إندونيسيا
Iraq									4		2	3	5		14	العراق
Israël																إسرائيل
Japon																اليابان
Jordanie					1			3	18		1	4	14		41	الأردن
Kazakhstan													1		1	كازخستان
Koweït												1	2		3	الكويت
Lao									5				8		13	لاوس
Liban									7		1	1	1		10	لبنان
Malaisie											1	34	1		36	ماليزيا
Myanmar																ماينمار
Oman					7		2		4	1	1	7	13	1	36	عمان
Pakistan																باكستان
Palestine					4			2	19		1	12	15	1	54	فلسطين
Qatar					1				1			8	10		20	قطر
Sri Lanka																سريلانكا
Syrie					1				4	1	1	5	7		19	سوريا
Tadjikistan																طاجيكستان
Thaïlande												32		1	33	تايلاند
Turquie											1	5			6	تركيا
Viêt Nam												14	3		17	فيتنام
Yémen		1			3			1	4		4	4	6		23	اليمن
Asie		1	1	4	20	2	4	7	82	10	35	225	173	4	568	آسيا

الطلبة الدوليون جميع الأسلاك حسب الميدان الدراسي والبلد الأصلي
Etudiants internationaux tous cycles selon le domaine d'études et le pays d'origine

إناث Féminin

Pays	علوم الرياضة Sciences du sport	الشفه طبي Paramédical	التكنولوجيا Technologie	تكوين الأساتذة Formation des enseignants	علوم التربية Sciences de l'éducation	التجارة والتسيير Commerce et gestion	علوم المهندسين Sciences de l'ingénieur	طب الأسنان Médecine dentaire	الطب والصيدلة Médecine et pharmacie	العلوم والتقنيات Sciences et techniques	العلوم Sciences	الآداب والعلوم الإنسانية Lettres et sciences humaines	العلوم القانونية والاقتصادية والاجتماعية Sciences juridiques, économiques et sociales	التعليم الأصلي Enseignement original	المجموع Total	البلد
Albanie																ألبانيا
Allemagne								3	2	1		2			8	ألمانيا
Autriche																النمسا
Belgique						1			1			4	1		8	بلجيكا
Bosnie-Herzégovine													1		1	البوسنة والهرسك
Danemark				1		2	1				2				6	الدنمارك
Espagne				1	1	1	1		5	2	1	10	11		33	إسبانيا
Estonie																إستونيا
Finlande							1					1	1		3	فنلندا
France			1			3	4	1	13	1	8	16	20	1	68	فرنسا
Gibraltar																جبل طارق
Hongrie											1				1	المجر
Islande												1	1		2	آيسلندا
Italie						3	1	2	4	6	12	12	29	1	70	إيطاليا
Lituanie													1		1	ليتوانيا
Luxembourg																لوكسمبورغ
Macédoine									1						1	مقدونيا
Malte													1		1	مالطا
Moldavie									1						1	مولدافيا
Norvège							1								1	النرويج
Pays-Bas									2		2	6	5		15	هولندا
Pologne																بولندا
Portugal											1				1	البرتغال
République Tchèque									1						1	جمهورية التشيك
Roumanie												1	1		2	رومانيا
Royaume-Uni																المملكة المتحدة
Russie									1						1	روسيا
Saint-Siège											1				1	الكرسي الرسولي
Suède													1		1	السويد
Suisse											1		1		2	سويسرا
Ukraine													3		3	أوكرانيا
Europe			1	2	1	10	9	3	32	11	31	53	77	2	232	أوروبا

الطلبة الدوليون جميع الأسلاك حسب الميدان الدراسي والبلد الأصلي
Etudiants internationaux tous cycles selon le domaine d'études et le pays d'origine

إناث Féminin

Pays	علوم الرياضة Sciences du sport	الشيبة طبي Paramédical	التكنولوجيا Technologie	تكوين الأساتذة Formation des enseignants	علوم التربية Sciences de l'éducation	التجارة والتسيير Commerce et gestion	علوم المهنس Sciences de l'ingénieur	طب الأسنان Médecine dentaire	الطب والصيدلة Médecine et pharmacie	العلوم والتقنيات Sciences et techniques	العلوم Sciences	الآداب والعلوم الإنسانية Lettres et sciences humaines	العلوم القانونية والاقتصادية والاجتماعية Sciences juridiques, économiques et sociales	التعليم الأصلي Enseignement original	المجموع Total	البلد
Australie																أستراليا
Kiribati										1			4		5	كيريباس
Îles Marshall													1		1	جزر مارشال
Niue																نيوي
Palaos				1									1		2	بالاو
Papouasie-Nouvelle-Guinée									1						1	بابوا غينيا الجديدة
Îles Salomon						2							1		3	جزر سليمان
Tonga																تونغا
Tuvalu													4		4	توفالو
Vanuatu																فانواتو
Océanie				1	2			1		1			11		16	أوقيانها
Pays non spécifié	6	15			21	18		24	24	5		30	126	2	271	بلد غير محدد
Pays non spécifié	6	15			21	18		24	24	5		30	126	2	271	بلد غير محدد
Total	28	59	14	24	237	205	64	945	312	783	465	1952	32	5120	المجموع	

الطلبة الدوليون جميع الأسلاك حسب الجامعة والبلد الأصلي
Etudiants internationaux tous cycles selon l'université et le pays d'origine

إجمالي Global

Pays	ابن زهر أكادير Ibn Zahr Agadir	ابن طفيل القيظرة Ibn Tofail Kénitra	المولى إسماعيل مكناس Moulay Ismail Meknès	الحسن الأول سطات Hassan Ier Settat	شمعيب الدكالي الجديدة Chouaib Doukkali El Jadida	عبد الملك السعدي تطوان Abdelmalek Essaadi Tétouan	محمد الأول وجدة Mohammed Premier Oujda	السلطان مولاي سليمان بني ملال Sultan Moulay Slimane Beni Mellal	القاضي عياض مراكش Cadi Ayyad Marrakech	سيدي محمد بن عبد الله فاس Sidi Mohammed ben Abdallah Fès	الحسن الثاني الدار البيضاء Hassan II Casablanca	محمد الخامس الرباط Mohammed V Rabat	المجموع Total	البلد
Afrique du Sud		1	1									4	6	جنوب إفريقيا
Algérie	1	5	3	1		4	11		1	3	9	8	46	الجزائر
Angola		2	3			17			1	3	1	2	29	أنغولا
Bénin	3	5	14	14		20	10	14	29	9	16	53	187	بنين
Botswana												1	1	بوتسوانا
Burkina Faso	21	31	16	34	18	36	41	12	29	33	78	42	391	بوركينافاسو
Burundi	11	6	2	3		6	2		37	10	24	27	128	بوروندي
Cameroun	7	25	2	4	7	19	3	4	9	15	26	43	164	الكاميرون
Cap-Vert		8	3	3		9				3	3	16	45	الرأس الأخضر
Comores	20	96	34	32	16	48	36	13	33	77	36	55	496	جزر القمر
Congo	22	37	20	25	10	45	13	10	57	20	74	81	414	الكونغو
Côte d'Ivoire	7	47	2	40	25	48	17	1	19	80	77	84	447	ساحل العاج
Djibouti	17	10	18	9	22	45	27		14	14	46	38	260	جيبوتي
Égypte		6	1	1		2	5			2	8	15	40	مصر
Érythrée										1	5	1	7	إريتريا
Eswatini		2											2	إسواتيني
Éthiopie	1						1					1	3	إثيوبيا
Gabon	9	11	10	29	4	26	4	2	26	44	89	91	345	الغابون
Gambie	10	13	6	18		7	4		6	16	9	19	108	غامبيا
Ghana	3	8		11	1	7	3		6	19	17	26	101	غانا
Guinée	43	85	35	38	37	119	31	18	48	104	122	78	758	غينيا
Guinée équatoriale	5	21	23	10		20	3			13	8	8	111	غينيا الاستوائية
Guinée-Bissau	1	19	27	10	6	26	17		21	19	19	60	225	غينيا بيساو
Kenya		1							1		5	5	12	كينيا
Libéria	1	14		2	1	1	5		4	14	2	4	48	ليبيريا
Libye	1	28		5	2	11	5	3	37	15	60	100	267	ليبيا
Madagascar	24	12	1	11	2	41	6	5	19	6	37	25	189	مدغشقر
Malawi					1					2			3	مالاوي
Mali	31	232	53	104	49	106	54	22	73	110	246	111	1191	مالي
Maurice						11			2		1	5	19	موريشيوس
Mauritanie	26	193	27	16	40	94	56	2	40	112	186	370	1162	موريتانيا
Mozambique				1						4	1		6	موزمبيق
Namibie								1					1	ناميبيا
Niger	6	51	26	64	2	39	50	6	21	68	116	50	499	النيجر
Nigéria	8	41	18	7	45	17	22		17	62	45	32	314	نيجيريا
Ouganda						1							1	أوغندا
République centrafricaine	19	15	21	18	18	49	18	5	16	35	37	20	271	جمهورية أفريقيا الوسطى
République démocratique du Congo	8		4			1	2		8	42	25	5	95	جمهورية الكونغو الديمقراطية
Rwanda	5	12	2	7		25			4	10	7	8	80	رواندا

الطلبة الدوليون جميع الأسلاك حسب الجامعة والبلد الأصلي
Etudiants internationaux tous cycles selon l'université et le pays d'origine

إجمالي Global

Pays	ابن زهر أكادير Ibn Zohr Agadir	ابن طفيل القيظرة Ibn Tofail Kénitra	المولى إسماعيل مكناس Moulay Ismail Meknès	الحسن الأول سطات Hassan Ier Settat	شمعيب الدكالي الجديدة Chouaib Doukkali El Jadida	عبد الملك السعدي تطوان Abdelmalek Essaadi Tétouan	محمد الأول وجدة Mohammed Premier Wjda	السلطان مولاي سليمان بني ملال Sultan Moulay Slimane Beni Mellal	القاضي عياض مراكش Cadi Ayyad Marrakech	سيدي محمد بن عبد الله فاس Sidi Mohammed ben Abdallah Fès	الحسن الثاني الدار البيضاء Hassan II Casablanca	محمد الخامس الرباط Mohammed V Rabat	المجموع Total	البلد
Sao Tomé-et-Principe	5	38	18	16		63	1			11		6	158	ساو تومي وبرنسيبي
Sénégal	25	78	30	32	6	38	18	10	85	166	83	94	665	السنغال
Seychelles			4										4	سيشيل
Sierra Leone		6								12	1	3	22	سيراليون
Somalie				1						16	1	8	26	الصومال
Soudan	1	21	8	17		20	2	3	18	29	29	43	191	السودان
Sud-Soudan	4	26		3			2			22	3	15	75	جنوب السودان
Tanzanie		4				2				7	2	2	17	تنزانيا
Tchad	16	54	18	23	17	28	35	12	16	39	59	58	375	تشاد
Togo	28	16	8	16	6	56	22	5	37	36	24	30	284	توغو
Tunisie	2	3	1		1	34	28		35	40	92	115	351	تونس
Zambie	11	32	11	14	1	32	13		6	48	28	20	216	زامبيا
Zimbabwe									1				1	زيمبابوي
Afrique non spécifié	9		188	26				9	1	8	3		244	إفريقيا غير محدد
Afrique	411	1315	658	665	337	1173	567	157	777	1399	1760	1882	11101	إفريقيا
Bermudes									1		1		2	برمودا
Canada						1			2		5	2	10	كندا
États-Unis d'Amérique		1				1			3	1	5	6	17	الولايات المتحدة الأمريكية
Amérique du nord	1	1	1	1	1	2	2	2	6	1	11	8	29	أمريكا الشمالية
Antigua-et-Barbuda			1						1				2	أنتيغوا وبربودا
Argentine												2	2	الأرجنتين
Aruba						1							1	أروبا
Bahamas												2	2	البهاماس
Brésil									2				2	البرازيل
Colombie									1				1	كولومبيا
Dominique												2	2	دومينيكا
El Salvador											1		1	السلفادور
Grenade						1							1	غرينادا
Guyana						1			5				6	غيانا
Haiti	14	17	4	15	9	30			21	29	11	8	158	هايتي
Montserrat										1	1		2	مونتسرات
Nicaragua												1	1	نيكاراغوا
Panama												3	3	بنما
Saint-Kitts-et-Nevis		2										2	4	سانت كيتس ونيفيس
Saint-Martin (partie néerlandaise)		2				1					1		4	سينت مارتن (الجزء الهولندي)
Sainte-Lucie		4				11						24	39	سانت لوسيا
Suriname			1						12				13	السورينام
Îles Vierges britanniques		1							1				2	جزر فيرجين البريطانية
Amérique Latine et les Caraïbes	14	26	6	15	9	45	4	4	43	30	14	44	246	أمريكا اللاتينية والكارايب

الطلبة الدوليون جميع الأسلاك حسب الجامعة والبلد الأصلي
Etudiants internationaux tous cycles selon l'université et le pays d'origine

إجمالي Global

Pays	ابن زهر أكادير Ibn Zahr Agadir	ابن طفيل القيظرة Ibn Tofail Kénitra	المولى إسماعيل مكناس Moulay Ismail Meknès	الحسن الأول سطات Hassan Ier Settat	شمعيب الدكالي الجديدة Chouaib Doukkali El Jadida	عبد الملك السعدي تطوان Abdelmalek Essaadi Tétouan	محمد الأول وجدة Mohammed Premier Oujda	السلطان مولاي سليمان بني ملال Sultan Moulay Slimane Beni Mellal	القاضي عياض مراکش Cadi Ayyad Marrakech	سيدي محمد بن عبد الله فاس Sidi Mohammed ben Abdallah Fès	الحسن الثاني الدار البيضاء Hassan II Casablanca	محمد الخامس الرباط Mohammed V Rabat	المجموع Total	البلد
Afghanistan						11	1		1		8	4	25	أفغانستان
Arabie Saoudite	1	20	1	5	1	4	8	1	28	8	82	79	238	المملكة العربية السعودية
Arménie				1									1	أرمينيا
Azerbaïdjan									1				1	أذربيجان
Bahreïn		2				6				4	4	24	40	البحرين
Bangladesh												2	2	البنغلاديش
Brunéi Darussalam												2	2	بروناي دار السلام
Chine						1						20	21	الصين
Macao		2						6	8		1	9	26	ماكاو
Émirats arabes unis		5				3	1		4		38	79	130	الإمارات العربية المتحدة
Géorgie												1	1	جورجيا
Inde							1						1	الهند
Indonésie		37							7	34	18	11	108	إندونيسيا
Iraq		1				1	1				12	17	32	العراق
Israël										1			1	إسرائيل
Japon							1						1	اليابان
Jordanie	4	4		1		36	7		14	28	24	55	173	الأردن
Kazakhstan		1											1	كازخستان
Koweït		1							1	1	3	2	8	الكويت
Lao						1					4	9	14	لاوس
Liban									3		11	16	30	لبنان
Malaisie		12		1		14	1		6	4	9	49	96	ماليزيا
Myanmar										1			1	مايانمار
Oman	25	14				29	21		6	7	41	81	224	عمان
Pakistan						1					1	1	3	باكستان
Palestine	4	2		19		94	20	1	8	29	53	81	311	فلسطين
Qatar		1				31	2			1	1	132	168	قطر
Sri Lanka											1		1	سريلانكا
Syrie				1		8	2		2	1	11	10	35	سوريا
Tadjikistan						2							2	طاجيكستان
Thaïlande						23			2	20	1	3	49	تايلاند
Turquie						2			1		6	5	14	تركيا
Viêt Nam				1								21	22	فيتنام
Yémen		32		1	3	35			2	11	7	78	169	اليمن
Asie	34	134	1	30	4	302	67	8	94	150	336	791	1951	آسيا

الطلبة الدوليون جميع الأسلاك حسب الجامعة والبلد الأصلي
Etudiants internationaux tous cycles selon l'université et le pays d'origine

إجمالي Global

Pays	ابن زهر أكادير Ibn Zahr Agadir	ابن طفيل القيظرة Ibn Tofail Kénitra	المولى إسماعيل مكناس Moulay Ismail Meknès	الحسن الأول سطات Hassan Ier Settat	شمعيب الدكالي الجديدة Chouaib Doukkali El Jadida	عبد الملك السعدي تطوان Abdelmalek Essaadi Tétouan	محمد الأول وجدة Mohammed Premier Ujda	السلطان مولاي سليمان بني ملال Sultan Moulay Slimane Beni Mellal	القاضي عياض مراكش Cadi Ayyad Marrakech	سيدي محمد بن عبد الله فاس Sidi Mohammed ben Abdallah Fès	الحسن الثاني الدار البيضاء Hassan II Casablanca	محمد الخامس الرباط Mohammed V Rabat	المجموع Total	البلد
Albanie									1				1	ألبانيا
Allemagne		2				3			1		4	4	14	ألمانيا
Autriche										1			1	النمسا
Belgique		3				1		1	1		8	2	16	بلجيكا
Bosnie-Herzégovine											1		1	البوسنة والهرسك
Danemark					2						7		9	الدنمارك
Espagne	2	5				25			3	1	9	10	55	إسبانيا
Estonie		4										1	5	إستونيا
Finlande		1									6		7	فنلندا
France		10	1	1		18		2	11	4	36	28	111	فرنسا
Gibraltar						1							1	جبل طارق
Hongrie										1			1	المجر
Islande						4					9		13	أيسلندا
Italie	1	4		6		3			22	4	49	7	96	إيطاليا
Lituanie						1							1	ليتوانيا
Luxembourg						1							1	لوكسمبورغ
Macédoine											1	1	2	مقدونيا
Malte									3				3	مالطا
Moldavie												1	1	مولدافيا
Norvège											2		2	النرويج
Pays-Bas		1	1			7	1		2	3	2	4	21	هولندا
Pologne											1		1	بولندا
Portugal												1	1	البرتغال
République Tchèque												1	1	جمهورية التشيك
Roumanie		1									1		2	رومانيا
Royaume-Uni			1						1	1			3	المملكة المتحدة
Russie						1			1	1	1		4	روسيا
Saint-Siège								1					1	الكرسي الرسولي
Suède		1							2	1	1		5	السويد
Suisse									2		1		3	سويسرا
Ukraine						1			2			1	4	أوكرانيا
Europe	3	32	3	7	2	66	1	4	52	17	139	61	387	أوروبا

الطلبة الدوليون جميع الأسلاك حسب الجامعة والبلد الأصلي
Etudiants internationaux tous cycles selon l'université et le pays d'origine

إجمالي Global

Pays	ابن زهر أكادير Ibn Zohr Agadir	ابن طفيل القيظرة Ibn Tofail Kénitra	المولى إسماعيل مكناس Moulay Ismail Meknès	الحسن الأول سطات Hassan Ier Settat	شعيب الدكالي الجديدة Chouaib Doukkali El Jadida	عبد الملك السعدي تطوان Abdelmalek Essaadi Tétouan	محمد الأول وجدة Mohammed Premier Ujda	السلطان مولاي سليمان بني ملال Sultan Moulay Slimane Beni Mellal	القاضي عياض مراكش Cadi Ayyad Marrakech	سيدي محمد بن عبد الله فاس Sidi Mohammed ben Abdallah Fès	الحسن الثاني الدار البيضاء Hassan II Casablanca	محمد الخامس الرباط Mohammed V Rabat	المجموع Total	البلد
Australie										1			1	أستراليا
Kiribati		1										5	6	كيريباس
Îles Marshall									2				2	جزر مارشال
Niué											1		1	نيوي
Palaos						1			1				2	بالاو
Papouasie-Nouvelle-Guinée						1	1						2	بابوا غينيا الجديدة
Îles Salomon		3											3	جزر سليمان
Tonga												1	1	تونغا
Tuvalu												5	5	توفالو
Vanuatu												1	1	فانواتو
Océanie		4				2	1		3	1	1	12	24	أوقيانبا
Pays non spécifié	266	1	30	107	60	47	7	6	2	65	125	9	725	بلد غير محدد
Pays non spécifié	266	1	30	107	60	47	7	6	2	65	125	9	725	بلد غير محدد
Total	728	1513	698	824	412	1637	643	175	977	1663	2386	2807	14463	المجموع

الطلبة الدوليون جميع الأسلاك حسب الجامعة والبلد الأصلي
Etudiants internationaux tous cycles selon l'université et le pays d'origine

إناث Féminin

Pays	ابن زهر أكادير Ibn Zahr Agadir	ابن طفيل القيصرية Ibn Tofail Kénitra	المولى إسماعيل مكناس Moulay Ismail Meknès	الحسن الأول سطات Hassan Ier Settat	شمعيب الدكالي الجديدة Chouaib Doukkali El Jadida	عبد الملك السعدي تطوان Abdelmalek Essaadi Tétouan	محمد الأول وجدة Mohammed Premier Oujda	السلطان مولاي سليمان بني ملال Sultan Moulay Slimane Beni Mellal	القاضي عياض مراكش Cadi Ayyad Marrakech	سيدي محمد بن عبد الله فاس Sidi Mohammed ben Abdallah Fès	الحسن الثاني الدار البيضاء Hassan II Casablanca	محمد الخامس الرباط Mohammed V Rabat	المجموع Total	البلد
Afrique du Sud			1									3	4	جنوب إفريقيا
Algérie		2	2	1		3	8		1	2	3	3	25	الجزائر
Angola		1				4				1	1		7	أنغولا
Bénin	2	1	3	5		5	2	5	9	4	9	16	61	بنين
Botswana												1	1	بوتسوانا
Burkina Faso	3	11	3	8	6	7	12	4	12	14	22	5	107	بوركينافاسو
Burundi	8	2		2		5	1		9	2	9	6	44	بوروندي
Cameroun	4	8		1	4	10	1	2	5	3	10	23	71	الكاميرون
Cap-Vert		5	2	3		5					2	12	29	الرأس الأخضر
Comores	3	37	13	15	5	14	13	4	14	31	15	21	185	جزر القمر
Congo	3	17	7	18	6	17	4	6	13	7	31	43	172	الكونغو
Côte d'Ivoire	7	21	1	22	11	28	11		4	27	34	22	188	ساحل العاج
Djibouti	6	5	2	2	3	15	6		5	5	15	18	82	جيبوتي
Égypte		3	1			1	3			1	3	4	16	مصر
Érythrée										1	5		6	إريتريا
Eswatini														إسواتيني
Éthiopie												1	1	إثيوبيا
Gabon	3	7	3	10	2	11	2	1	8	21	46	38	152	الغابون
Gambie		4	1	7		3			4	5	3	8	35	غامبيا
Ghana	1	3		3		1	1		2	1	2	11	25	غانا
Guinée	9	25	10	8	6	30	8	7	10	29	41	21	204	غينيا
Guinée équatoriale		16	9	6		6	2			4	3	4	50	غينيا الاستوائية
Guinée-Bissau	1	8	18	5	4	7	4		10	8	7	28	100	غينيا بيساو
Kenya											3	3	6	كينيا
Libéria		7		1			1			7	1	1	18	ليبيريا
Libye		15		2	1	3	1	2	22	6	30	43	125	ليبيا
Madagascar	9	7	1	3	1	20	3	1	4	4	22	14	89	مدغشقر
Malawi														مالاوي
Mali	7	89	13	33	24	30	19	11	22	32	87	34	401	مالي
Maurice						3						2	5	موريشيوس
Mauritanie	3	67	2	3	12	22	7		16	19	50	147	348	موريتانيا
Mozambique				1						3	1		5	موزمبيق
Namibie														ناميبيا
Niger	4	10	7	14		10	16	3	6	22	46	17	155	النيجر
Nigéria	1	16	8	3	11	3	5		12	18	11	10	98	نيجيريا
Ouganda						1							1	أوغندا
République centrafricaine	3	10	8	10	7	11	2	1	6	13	16	5	92	جمهورية أفريقيا الوسطى
République démocratique du Congo	1		1							1	10		26	جمهورية الكونغو الديمقراطية
Rwanda	4	7	1	2		12				1	3	4	34	رواندا

الطلبة الدوليون جميع الأسلاك حسب الجامعة والبلد الأصلي
Etudiants internationaux tous cycles selon l'université et le pays d'origine

إناث Féminin

Pays	ابن زهر أكادير Ibn Zohr Agadir	ابن طفيل القيظرة Ibn Tofail Kénitra	المولى إسماعيل مكناس Moulay Ismail Meknès	الحسن الأول سطات Hassan Ier Settat	شمعيب الدكالي الجديدة Chouaib Doukkali El Jadida	عبد الملك السعدي تطوان Abdelmalek Essaadi Tétouan	محمد الأول وجدة Mohammed Premier Ujda	السلطان مولاي سليمان بني ملال Sultan Moulay Slimane Beni Mellal	القاضي عياض مراكش Cadi Ayyad Marrakech	سيدي محمد بن عبد الله فاس Sidi Mohammed ben Abdallah Fès	الحسن الثاني الدار البيضاء Hassan II Casablanca	محمد الخامس الرباط Mohammed V Rabat	المجموع Total	البلد
Sao Tomé-et-Principe	2	22	8	10		35	1			9		5	92	ساو تومي وبرنسيبي
Sénégal	4	36	14	13	2	8		4	22	50	27	40	220	السنغال
Seychelles			1										1	سيشيل
Sierra Leone		3								6			9	سيراليون
Somalie										3			3	الصومال
Soudan		12	4	2				1	6	9	7	12	53	السودان
Sud-Soudan	4	9		2						8		5	28	جنوب السودان
Tanzanie										4	1	1	6	تنزانيا
Tchad	2	6	2	4	2	3	6	7	2	8	7	16	65	تشاد
Togo	11	7		5	2	29	5	3	10	8	7	7	94	توغو
Tunisie	1	2	1		1	20	21		24	21	59	70	220	تونس
Zambie		18	1	2		6	3		3	16	9	9	67	زامبيا
Zimbabwe														زيمبابوي
Afrique non spécifié	3		44	7						4			58	إفريقيا غير محدد
Afrique	109	519	192	233	110	388	168	62	262	447	661	733	3 884	إفريقيا
Bermudes														برمودا
Canada						1			2		4	2	9	كندا
États-Unis d'Amérique						1			3		5	3	12	الولايات المتحدة الأمريكية
Amérique du nord						2			5		9	5	21	أمريكا الشمالية
Antigua-et-Barbuda			1										1	أنتيغوا وبربودا
Argentine												1	1	الأرجنتين
Aruba														أروبا
Bahamas														البهاماس
Brésil														البرازيل
Colombie														كولومبيا
Dominique														دومينيكا
El Salvador											1		1	السلفادور
Grenade						1							1	غرينادا
Guyana									4				4	غيانا
Haiti	4	10	1	8	3	14			9	16	8	6	79	هايتي
Montserrat										1			1	مونتسرات
Nicaragua												1	1	نيكاراغوا
Panama												2	2	بنما
Saint-Kitts-et-Nevis		1										1	2	سانت كيتس ونيفيس
Saint-Martin (partie néerlandaise)		2				1							3	سينت مارتن (الجزء الهولندي)
Sainte-Lucie		2				4						21	27	سانت لوسيا
Suriname									4				4	السورينام
Îles Vierges britanniques									1				1	جزر فيرجين البريطانية
Amérique Latine et les Caraïbes	4	15	2	8	3	20			18	17	9	32	128	أمريكا اللاتينية والكارايب

الطلبة الدوليون جميع الأسلاك حسب الجامعة والبلد الأصلي
Etudiants internationaux tous cycles selon l'université et le pays d'origine

إناث Féminin

Pays	ابن زهر أكادير Ibn Zohr Agadir	ابن طفيل القيظرة Ibn Tofail Kénitra	المولى إسماعيل مكناس Moulay Ismail Meknès	الحسن الأول سطات Hassan Ier Settat	شمعيب الدكالي الجديدة Chouaib Doukkali El Jadida	عبد الملك السعدي تطوان Abdelmalek Essaadi Tétouan	محمد الأول وجدة Mohammed Premier Oujda	السلطان مولاي سليمان بني ملال Sultan Moulay Slimane Beni Mellal	القاضي عياض مراكش Cadi Ayyad Marrakech	سيدي محمد بن عبد الله فاس Sidi Mohammed ben Abdallah Fès	الحسن الثاني الدار البيضاء Hassan II Casablanca	محمد الخامس الرباط Mohammed V Rabat	المجموع Total	البلد
Afghanistan						3	1				3	1	8	أفغانستان
Arabie Saoudite	1	12	1	4	1	2	3		20	3	49	45	141	المملكة العربية السعودية
Arménie														أرمينيا
Azerbaïdjan									1				1	أذربيجان
Bahreïn		1				4					1	4	10	البحرين
Bangladesh												2	2	البنغلاديش
Brunéi Darussalam														بروناي دار السلام
Chine												5	5	الصين
Macao								3	4			8	15	ماكاو
Émirats arabes unis		3				1			4		6	11	25	الإمارات العربية المتحدة
Géorgie														جورجيا
Inde														الهند
Indonésie		12							2	13	2	6	35	إندونيسيا
Iraq							1				7	6	14	العراق
Israël														إسرائيل
Japon														اليابان
Jordanie		2		1		2	3			4	2	27	41	الأردن
Kazakhstan		1											1	كازخستان
Koweït											1	2	3	الكويت
Lao						1					4	8	13	لاوس
Liban									1		3	6	10	لبنان
Malaisie		4		1		4					4	23	36	ماليزيا
Myanmar														مايانمار
Oman	1	3				1	4		1	2	9	15	36	عمان
Pakistan														باكستان
Palestine		1				6	7		4	6	4	26	54	فلسطين
Qatar		1				2						17	20	قطر
Sri Lanka														سريلانكا
Syrie						5	1				9	4	19	سوريا
Tadjikistan														طاجيكستان
Thaïlande						18			1	12		2	33	تايلاند
Turquie									1		2	3	6	تركيا
Viêt Nam												17	17	فيتنام
Yémen		3				1						19	23	اليمن
Asie	2	43	1	6	1	50	20	3	39	40	106	257	568	آسيا

الطلبة الدوليون جميع الأسلاك حسب الجامعة والبلد الأصلي
Etudiants internationaux tous cycles selon l'université et le pays d'origine

إناث Féminin

Pays	ابن زهر أكادير Ibn Zahr Agadir	ابن طفيل القيظرة Ibn Tofail Kénitra	المولى إسماعيل مكناس Moulay Ismail Meknès	الحسن الأول سطات Hassan Ier Settat	شمعيب الدكالي الجديدة Chouaib Doukkali El Jadida	عبد الملك السعدي تطوان Abdelmalek Essaadi Tétouan	محمد الأول وجدة Mohammed Premier Jujda	السلطان مولاي سليمان بني ملال Sultan Moulay Slimane Beni Mellal	القاضي عياض مراكش Cadi Ayyad Marrakech	سيدي محمد بن عبد الله فاس Sidi Mohammed ben Abdallah Fès	الحسن الثاني الدار البيضاء Hassan II Casablanca	محمد الخامس الرباط Mohammed V Rabat	المجموع Total	البلد
Albanie														ألبانيا
Allemagne						2			1		2	3	8	ألمانيا
Autriche														النمسا
Belgique		2				1		1	1		2	1	8	بلجيكا
Bosnie-Herzégovine											1		1	البوسنة والهرسك
Danemark					1						5		6	الدنمارك
Espagne	2	3				12			3	1	5	7	33	إسبانيا
Estonie														إستونيا
Finlande											3		3	فنلندا
France		7	1	1		9		1	6	2	23	18	68	فرنسا
Gibraltar														جبل طارق
Hongrie									1				1	المجر
Islande											2		2	أيسلندا
Italie	1	3		4		2			18	3	34	5	70	إيطاليا
Lituanie						1							1	ليتوانيا
Luxembourg														لوكسمبورغ
Macédoine												1	1	مقدونيا
Malte									1				1	مالطا
Moldavie												1	1	مولدافيا
Norvège											1		1	النرويج
Pays-Bas		1	1			6				2	2	3	15	هولندا
Pologne														بولندا
Portugal												1	1	البرتغال
République Tchèque												1	1	جمهورية التشيك
Roumanie		1									1		2	رومانيا
Royaume-Uni														المملكة المتحدة
Russie									1				1	روسيا
Saint-Siège								1					1	الكرسي الرسولي
Suède									1				1	السويد
Suisse									1		1		2	سويسرا
Ukraine									2			1	3	أوكرانيا
Europe	3	17	2	5	1	33		3	35	9	82	42	232	أوروبا

الطلبة الدوليون جميع الأسلاك حسب الجامعة والبلد الأصلي
Etudiants internationaux tous cycles selon l'université et le pays d'origine

إناث Féminin

Pays	ابن زهر أكادير Ibn Zohr Agadir	ابن طفيل القيظرة Ibn Tofail Kénitra	المولى إسماعيل مكناس Moulay Ismail Meknès	الحسن الأول سطات Hassan Ier Settat	شعيب الدكالي الجديدة Chouaib Doukkali El Jadida	عبد الملك السعدي تطوان Abdelmalek Essaadi Tétouan	محمد الأول وجدة Mohammed Premier Oujda	السلطان مولاي سليمان بني ملال Sultan Moulay Slimane Beni Mellal	القاضي عياض مراكش Cadi Ayyad Marrakech	سيدي محمد بن عبد الله فاس Sidi Mohammed ben Abdallah Fès	الحسن الثاني الدار البيضاء Hassan II Casablanca	محمد الخامس الرباط Mohammed V Rabat	المجموع Total	البلد
Australie														أستراليا
Kiribati		1										4	5	كيريباس
Îles Marshall									1				1	جزر مارشال
Niué														نيوي
Palaos						1			1				2	بالاو
Papouasie-Nouvelle-Guinée						1							1	بابوا غينيا الجديدة
Îles Salomon		3											3	جزر سليمان
Tonga														تونغا
Tuvalu												4	4	توفالو
Vanuatu														فانواتو
Océanie		4				2			2			8	16	أوقيانبا
Pays non spécifié	98	1	13	32	23	17	3	2	1	15	63	3	271	بلد غير محدد
Pays non spécifié	98	1	13	32	23	17	3	2	1	15	63	3	271	بلد غير محدد
Total	216	599	210	284	138	512	191	70	362	528	930	1080	5120	المجموع

التعليم الجامعي العمومي

ENSEIGNEMENT UNIVERSITAIRE PUBLIC

طلبة السلك العادي

Etudiants du cycle Normal

أعداد طلبة السلك العادي حسب الميدان الدراسي
Effectifs des étudiants du cycle normal selon le domaine d'études

Domaine d'études	إناث Féminin		إجمالي Global		الميدان الدراسي
	الدوليون EI	مجموع Total	الدوليون EI	مجموع Total	
Enseignement originel	24	8 388	123	18 222	التعليم الأصلي
Sciences juridiques, économiques et sociales	1 634	270 361	3 912	525 562	العلوم القانونية والاقتصادية والاجتماعية
Lettres et sciences humaines	372	123 115	801	218 618	الأدب والعلوم الإنسانية
Sciences	574	57 159	1 864	101 125	العلوم
Sciences et techniques	256	13 002	880	21 586	العلوم والتقنيات
Médecine	681	12 077	1 470	21 075	الطب
Pharmacie	77	1 112	135	1 724	الصيدلة
Médecine dentaire	64	987	143	1 784	طب الأسنان
Sciences de l'ingénieur	188	13 625	808	26 105	علوم المهندس
Commerce et gestion	220	13 121	486	21 134	التجارة والتسيير
Sciences de l'éducation	3	1 119	6	1 384	علوم التربية
Formation des enseignants	12	13 249	14	17 011	تكوين الأساتذة
Technologie	59	11 209	325	19 581	التكنولوجيا
Paramédical	3	403	5	514	الشبه طبي
Sciences du sport		289		693	علوم الرياضة
Total	4 167	539 216	10 972	996 118	المجموع

أعداد طلبة السلك العادي حسب المؤسسة الجامعية
Effectifs des étudiants du cycle normal selon l'établissement universitaire

Etablissement Universitaire	إناث Féminin		إجمالي Global		المؤسسة الجامعية
	الدوليون EI	مجموع Total	الدوليون EI	مجموع Total	
Faculté des Sciences Juridiques, Economiques et Sociales Agdal Rabat	31	5 360	72	9 593	كلية العلوم القانونية والاقتصادية والاجتماعية أكادال الرباط
Faculté des Sciences Juridiques, Economiques et Sociales Souissi Rabat	51	7 477	124	14 145	كلية العلوم القانونية والاقتصادية والاجتماعية السويصي الرباط
Faculté des Sciences Juridiques, Economiques et Sociales Salé	153	7 707	295	14 148	كلية العلوم القانونية والاقتصادية والاجتماعية سلا
Faculté des Lettres et des Sciences Humaines Rabat	92	6 481	162	10 149	كلية الآداب والعلوم الإنسانية الرباط
Faculté des Sciences Rabat	73	4 413	168	7 375	كلية العلوم الرباط
Faculté de Médecine et de Pharmacie Rabat	318	3 622	577	6 470	كلية الطب والصيدلة الرباط
Faculté de Médecine Dentaire Rabat	39	543	90	969	كلية طب الأسنان الرباط
Ecole Mohammadia d'Ingénieurs Rabat	1	590	16	1 370	المدرسة المحمدية للمهندسين الرباط
Ecole Nationale Supérieure d'Informatique et d'Analyse des Systèmes Rabat	4	336	15	845	المدرسة الوطنية العليا للمعلوماتية وتحليل النظم الرباط
Ecole Nationale Supérieure des Arts et Métiers Rabat	8	670	34	1 300	المدرسة الوطنية العليا للفنون والمهن الرباط
Faculté des Sciences de l'Education Rabat	3	1 119	6	1 384	كلية علوم التربية الرباط
Ecole Normale Supérieure de Rabat	1	776	2	1 013	المدرسة العليا للأساتذة الرباط
Ecole Supérieure de Technologie Salé	1	944	27	1 633	المدرسة العليا للتكنولوجيا سلا
Université Mohamed V Rabat	775	40 038	1 588	70 394	جامعة محمد الخامس الرباط
Faculté des Sciences Juridiques, Economiques et Sociales Aïn Chock Casablanca	95	18 712	201	34 479	كلية العلوم القانونية والاقتصادية والاجتماعية عين الشق الدار البيضاء
Faculté des Sciences Juridiques, Economiques et Sociales Aïn Sebaa Casablanca	14	5 001	24	8 912	كلية العلوم القانونية والاقتصادية والاجتماعية عين السبع الدار البيضاء
Faculté des Sciences Juridiques, Economiques et Sociales Mohammedia	245	16 674	652	31 400	كلية العلوم القانونية والاقتصادية والاجتماعية المحمدية
Faculté des Lettres et des Sciences Humaines Aïn Chock Casablanca	56	7 277	93	11 184	كلية الآداب والعلوم الإنسانية عين الشق الدار البيضاء
Faculté des Lettres et des Sciences Humaines Ben M'Sick Casablanca	12	2 921	20	4 687	كلية الآداب والعلوم الإنسانية بن مسيك الدار البيضاء
Faculté des Lettres et des Sciences Humaines Mohammedia	22	3 713	40	5 680	كلية الآداب والعلوم الإنسانية المحمدية
Faculté des Sciences Aïn Chock Casablanca	41	4 115	121	6 712	كلية العلوم عين الشق الدار البيضاء
Faculté des Sciences Ben M'Sick Casablanca	2	4 932	9	8 165	كلية العلوم بن مسيك الدار البيضاء
Faculté des Sciences et Techniques Mohammedia	50	2 283	182	3 554	كلية العلوم والتقنيات المحمدية
Faculté de Médecine et de Pharmacie Casablanca	127	2 811	267	4 643	كلية الطب والصيدلة الدار البيضاء
Faculté de Médecine Dentaire Casablanca	26	560	54	976	كلية طب الأسنان الدار البيضاء
Ecole Nationale Supérieure d'Electricité et de Mécanique Casablanca	2	372	13	757	المدرسة الوطنية العليا للكهرباء والميكانيك الدار البيضاء
Ecole Nationale Supérieure des Arts et Métiers Casablanca	12	666	48	1 313	المدرسة الوطنية العليا للفنون والمهن الدار البيضاء
Ecole Nationale de Commerce et de Gestion Casablanca	30	1 845	59	3 000	المدرسة الوطنية للتجارة والتسيير الدار البيضاء
Ecole Normale Supérieure Casablanca	4	1 118	4	1 609	المدرسة العليا للأساتذة الدار البيضاء
Ecole Normale Supérieure de l'Enseignement Technique Mohammedia	3	405	15	906	المدرسة العليا لأساتذة التعليم التقني المحمدية
Ecole Supérieure de Technologie Casablanca	2	903	23	1 438	المدرسة العليا للتكنولوجيا الدار البيضاء
Ecole Nationale Supérieur d'Art et Design Casablanca		54		117	المدرسة الوطنية العليا للفن والتصميم الدار البيضاء
Université Hassan II Casablanca	743	74 362	1 825	129 532	جامعة الحسن الثاني الدار البيضاء

أعداد طلبة السلك العادي حسب المؤسسة الجامعية
Effectifs des étudiants du cycle normal selon l'établissement universitaire

Etablissement Universitaire	إناث Féminin		إجمالي Global		المؤسسة الجامعية
	الدوليون El	مجموع Total	الدوليون El	مجموع Total	
Faculté Chariâa Fès	10	1 789	51	4 272	كلية الشريعة فاس
Faculté des Sciences Juridiques, Economiques et Sociales Fès	132	17 145	291	32 530	كلية العلوم القانونية والاقتصادية والاجتماعية فاس
Faculté des Lettres et des Sciences Humaines Dhar El Mahraz Fès	23	6 852	109	13 913	كلية الآداب والعلوم الإنسانية ظهر المهراز فاس
Faculté des Lettres et des Sciences Humaines Saïs Fès	15	4 907	30	8 148	كلية الآداب والعلوم الإنسانية سايس فاس
Faculté des Sciences Dhar El Mahraz Fès	84	4 097	311	7 186	كلية العلوم ظهر المهراز فاس
Faculté Polydisciplinaire Taza	4	6 623	5	11 993	الكلية المتعددة التخصصات تازة
Faculté des Sciences et Techniques Saïs Fès	38	1 760	138	2 634	كلية العلوم والتقنيات سايس فاس
Faculté de Médecine, de Pharmacie et de Médecine Dentaire de Fès	94	1 728	227	2 988	كلية الطب والصيدلة وطب الأسنان فاس
Ecole Nationale des Sciences Appliquées Fès	10	630	66	1 183	المدرسة الوطنية للعلوم التطبيقية فاس
Ecole Nationale de Commerce et de Gestion Fès	31	1 064	66	1 687	المدرسة الوطنية للتجارة والتسيير فاس
Ecole Normale Supérieure Fès	5	1 220	5	1 523	المدرسة العليا للأساتذة فاس
Ecole Supérieure de Technologie Fès	13	992	60	1 774	المدرسة العليا للتكنولوجيا فاس
Institut des Sciences de Sport de Fès		20		80	معهد علوم الرياضة فاس
Université Sidi Mohammed ben Abdallah Fès	459	48 827	1 359	89 911	جامعة سيدي محمد بن عبد الله فاس
Faculté de la Langue Arabe Marrakech	7	1 775	35	3 071	كلية اللغة العربية مراكش
Faculté des Sciences Juridiques, Economiques et Sociales Marrakech	26	20 674	49	40 746	كلية العلوم القانونية والاقتصادية والاجتماعية مراكش
Faculté des Sciences Juridiques, Economiques et Sociales EL Kelaa des Sraghna	6	3 358	8	5 744	كلية العلوم القانونية والاقتصادية والاجتماعية قلعة السراغنة
Faculté des Lettres et des Sciences Humaines Marrakech	29	10 293	55	18 514	كلية الآداب والعلوم الإنسانية مراكش
Faculté des Sciences Semlalia Marrakech	69	5 777	168	10 147	كلية العلوم السملالية مراكش
Faculté Polydisciplinaire Safi	12	8 187	20	14 457	الكلية المتعددة التخصصات آسفي
Faculté des Sciences et Techniques Guéliz Marrakech	38	1 745	129	2 696	كلية العلوم والتقنيات كليز مراكش
Faculté de Médecine et de Pharmacie Marrakech	87	2 099	198	3 477	كلية الطب والصيدلة مراكش
Ecole Nationale des Sciences Appliquées Marrakech	8	723	31	1 389	المدرسة الوطنية للعلوم التطبيقية مراكش
Ecole Nationale des Sciences Appliquées Safi	11	581	49	1 032	المدرسة الوطنية للعلوم التطبيقية آسفي
Ecole Nationale de Commerce et de Gestion Marrakech		1 062		1 656	المدرسة الوطنية للتجارة والتسيير مراكش
Ecole Normale Supérieure Marrakech		1 319		1 655	المدرسة العليا للأساتذة مراكش
Ecole Supérieure de Technologie Safi		658	2	1 132	المدرسة العليا للتكنولوجيا آسفي
Ecole Supérieure de Technologie Essaouira		578		1 027	المدرسة العليا للتكنولوجيا الصويرة
Ecole Supérieure de Technologie EL Kelaa des Sraghna		94		143	المدرسة العليا للتكنولوجيا قلعة السراغنة
Université Cadi Ayyad Marrakech	293	58 923	744	106 886	جامعة القاضي عياض مراكش

أعداد طلبة السلك العادي حسب المؤسسة الجامعية
Effectifs des étudiants du cycle normal selon l'établissement universitaire

Etablissement Universitaire	إناث Féminin		إجمالي Global		المؤسسة الجامعية
	الدوليون EI	مجموع Total	الدوليون EI	مجموع Total	
Faculté d'Economie et de Gestion Béni Mellal		3 170	1	5 483	كلية الاقتصاد والتدبير بني ملال
Faculté des Lettres et des Sciences Humaines Béni Mellal	2	8 525	6	15 657	كلية الآداب والعلوم الإنسانية بني ملال
Faculté Polydisciplinaire Béni Mellal	3	2 766	7	5 191	الكلية المتعددة التخصصات بني ملال
Faculté Polydisciplinaire Khouribga		3 873		6 455	الكلية المتعددة التخصصات خريبكة
Faculté des Sciences et Techniques Béni Mellal	47	1 807	85	3 137	كلية العلوم والتقنيات بني ملال
Ecole Nationale des Sciences Appliquées Béni Mellal		295	9	470	المدرسة الوطنية للعلوم التطبيقية بني ملال
Ecole Nationale des Sciences Appliquées Khouribga	4	681	26	1 212	المدرسة الوطنية للعلوم التطبيقية خريبكة
Ecole Nationale de Commerce et de Gestion Béni Mellal	4	562	13	812	المدرسة الوطنية للتجارة والتسيير بني ملال
Ecole Supérieure de l'Education et de la Formation Béni Mellal		971		1 192	المدرسة العليا للتربية والتكوين بني ملال
Ecole Supérieure de Technologie Béni Mellal	1	602	3	1 116	المدرسة العليا للتكنولوجيا بني ملال
Ecole Supérieure de Technologie Khénifra		556		1 024	المدرسة العليا للتكنولوجيا خنيفرة
Ecole Supérieure de Technologie Fquih Ben Salah		427		784	المدرسة العليا للتكنولوجيا الفقيه بنصالح
Université Sultan Moulay Slimane Béni Mellal	61	24 235	150	42 533	جامعة السلطان مولاي سليمان بني ملال
Faculté des Sciences Juridiques, Economiques et Sociales Oujda	8	11 757	28	22 270	كلية العلوم القانونية والاقتصادية والاجتماعية وجدة
Faculté des Lettres et des Sciences Humaines Oujda	3	7 607	28	12 930	كلية الآداب والعلوم الإنسانية وجدة
Faculté des Sciences Oujda	51	2 898	168	5 006	كلية العلوم وجدة
Faculté Polydisciplinaire Nador	7	13 370	12	26 488	الكلية المتعددة التخصصات الناظور
Faculté de Médecine et de Pharmacie Oujda	69	1 317	170	2 434	كلية الطب والصيدلة وجدة
Ecole Nationale des Sciences Appliquées Oujda	7	850	51	1 580	المدرسة الوطنية للعلوم التطبيقية وجدة
Ecole Nationale de Commerce et de Gestion Oujda	12	741	43	1 175	المدرسة الوطنية للتجارة والتسيير وجدة
Ecole Supérieure de l'Education et de la Formation Oujda		797		1 047	المدرسة العليا للتربية والتكوين وجدة
Ecole Supérieure de Technologie Oujda	3	1 113	19	2 015	المدرسة العليا للتكنولوجيا وجدة
Ecole Supérieure de Technologie Nador		216		432	المدرسة العليا للتكنولوجيا الناظور
Université Mohammed Premier Oujda	160	40 666	519	75 377	جامعة محمد الأول وجدة
Faculté Oussoul Eddine Tétouan	6	1 511	20	3 464	كلية أصول الدين تطوان
Faculté des Sciences Juridiques, Economiques et Sociales Tanger	145	17 414	367	34 888	كلية العلوم القانونية والاقتصادية والاجتماعية طنجة
Faculté des Sciences Juridiques, Economiques et Sociales Tétouan	31	13 058	105	26 295	كلية العلوم القانونية والاقتصادية والاجتماعية تطوان
Faculté des Lettres et des Sciences Humaines Tétouan	44	8 848	107	16 023	كلية الآداب والعلوم الإنسانية تطوان
Faculté des Sciences Tétouan	43	4 541	206	8 726	كلية العلوم تطوان
Faculté Polydisciplinaire Larache		6 167		11 629	الكلية المتعددة التخصصات العرائش
Faculté Polydisciplinaire Kssar El Kébir		47		84	الكلية المتعددة التخصصات القصر الكبير
Faculté des Sciences et Techniques Tanger	50	2 301	167	4 029	كلية العلوم والتقنيات طنجة
Faculté des Sciences et Techniques Al Hoceima	2	611	2	995	كلية العلوم والتقنيات الحسيمة
Faculté de Médecine et Pharmacie Tanger	32	772	101	1 383	كلية الطب والصيدلة طنجة
Ecole Nationale des Sciences Appliquées Tanger	32	738	69	1 406	المدرسة الوطنية للعلوم التطبيقية طنجة
Ecole Nationale des Sciences Appliquées Tétouan	10	731	79	1 361	المدرسة الوطنية للعلوم التطبيقية تطوان
Ecole Nationale des Sciences Appliquées Al Hoceima	4	613	21	1 108	المدرسة الوطنية للعلوم التطبيقية الحسيمة
Ecole Nationale de Commerce et de Gestion Tanger	46	1 469	92	2 611	المدرسة الوطنية للتجارة والتسيير طنجة
Ecole Normale Supérieure Tétouan	2	1 652	3	2 187	المدرسة العليا للأساتذة تطوان
Université Abdelmalek Essaadi Tétouan	447	60 473	1 339	116 189	جامعة عبد المالك السعدي تطوان

أعداد طلبة السلك العادي حسب المؤسسة الجامعية
Effectifs des étudiants du cycle normal selon l'établissement universitaire

Etablissement Universitaire	إناث Féminin		إجمالي Global		المؤسسة الجامعية
	الدوليون El	مجموع Total	الدوليون El	مجموع Total	
Faculté des Sciences Juridiques, Economiques et Sociales El Jadida	44	5 660	134	9 730	كلية العلوم القانونية والاقتصادية والاجتماعية الجديدة
Faculté des Lettres et des Sciences Humaines El Jadida	1	4 278	3	6 491	كلية الآداب والعلوم الإنسانية الجديدة
Faculté des Sciences El Jadida	48	3 321	148	5 745	كلية العلوم الجديدة
Faculté Polydisciplinaire Sidi Bennour		125	1	235	الكلية المتعددة التخصصات سيدي بنور
Ecole Nationale des Sciences Appliquées El Jadida	14	606	31	1 001	المدرسة الوطنية للعلوم التطبيقية الجديدة
Ecole Nationale de Commerce et de Gestion El Jadida	17	1 025	47	1 545	المدرسة الوطنية للتجارة والتسيير الجديدة
Ecole Supérieure de l'Education et de la Formation El Jadida		549		686	المدرسة العليا للتربية والتكوين الجديدة
Ecole Supérieur de Technologie Sidi Bennour		289		483	المدرسة العليا للتكنولوجيا سيدي بنور
Université Chouaib Doukkali El Jadida	124	15 853	364	25 916	جامعة شعيب الدكالي الجديدة
Faculté des Sciences Juridiques et Politiques Settat	86	13 103	210	30 058	كلية العلوم القانونية والسياسية سطات
Faculté d'Economie et de Gestion Settat	104	5 362	268	9 591	كلية الاقتصاد والتدبير سطات
Faculté des Langues, Arts et Science humaines Settat		116		187	كلية اللغات والفنون والعلوم الإنسانية سطات
Faculté des Sciences et Techniques Settat	45	1 830	202	3 280	كلية العلوم والتقنيات سطات
Ecole Nationale des Sciences Appliquées Berrechid	2	255	10	534	المدرسة الوطنية للعلوم التطبيقية برشيد
Ecole Nationale de Commerce et de Gestion Settat	1	1 571	1	2 631	المدرسة الوطنية للتجارة والتسيير سطات
Ecole Supérieure de l'Education et de la Formation Berrechid		403		506	المدرسة العليا للتربية والتكوين برشيد
Institut Supérieur des Sciences de la Santé Settat	2	287	4	353	المعهد العالي لعلوم الصحة سطات
Institut des Sciences du Sport Settat		130		309	معهد علوم الرياضة سطات
Université Hassan Ier Settat	240	23 057	695	47 449	جامعة الحسن الأول سطات
Faculté des Sciences Juridiques, Economiques et Sociales Meknès	118	13 984	283	26 494	كلية العلوم القانونية والاقتصادية والاجتماعية مكناس
Faculté des Lettres et des Sciences Humaines Meknès	2	5 156	5	9 171	كلية الآداب والعلوم الإنسانية مكناس
Faculté des Sciences Meknès	43	2 328	178	4 460	كلية العلوم مكناس
Faculté Polydisciplinaire Errachidia		14 495		25 389	الكلية المتعددة التخصصات الرشيدية
Faculté des Sciences et Techniques Errachidia	9	1 927	66	3 529	كلية العلوم والتقنيات الرشيدية
Ecole Nationale Supérieure des Arts et Métiers Meknès	12	1 010	62	2 016	المدرسة الوطنية العليا للفنون والمهن مكناس
Ecole Nationale de Commerce et de Gestion Meknès	2	281	13	447	المدرسة الوطنية للتجارة والتسيير مكناس
Ecole Normale Supérieure Meknès		1 396		1 802	المدرسة العليا للأساتذة مكناس
Ecole Supérieure de Technologie Meknès	13	1 196	55	2 160	المدرسة العليا للتكنولوجيا مكناس
Université Moulay Ismaïl Meknès	199	41 773	662	75 468	جامعة مولاي إسماعيل مكناس
Faculté des Sciences Juridiques et Politiques Kénitra	72	11 802	168	24 226	كلية العلوم القانونية والسياسية القنيطرة
Faculté d'Economie et de Gestion Kénitra	183	6 228	423	11 087	كلية الاقتصاد والتدبير القنيطرة
Facultés des Langues, des Lettres et des Arts Kénitra	39	6 489	69	12 894	كلية اللغات والآداب والفنون القنيطرة
Faculté des Sciences Humaines et Sociale Kénitra	24	7 613	58	15 035	كلية العلوم الإنسانية والاجتماعية القنيطرة
Faculté des Sciences Kénitra	75	3 400	221	6 259	كلية العلوم القنيطرة
Ecole Nationale des Sciences Appliquées de Kénitra	17	794	51	1 529	المدرسة الوطنية للعلوم التطبيقية القنيطرة
Ecole Nationale Supérieur de Chimie Kénitra		176		250	المدرسة الوطنية العليا للكيمياء القنيطرة
Ecole Nationale de Commerce et de Gestion Kénitra	44	1 534	74	2 392	المدرسة الوطنية للتجارة والتسيير القنيطرة
Ecole Supérieure de l'Education et de la Formation Kénitra		1 491		1 850	المدرسة العليا للتربية والتكوين القنيطرة
Ecole Supérieur de Technologie Kénitra	5	448	11	754	المدرسة العليا للتكنولوجيا القنيطرة
Institut des Métiers du Sport Kénitra		139		304	معهد مهن الرياضة القنيطرة
Université Ibn Tofail Kénitra	459	40 114	1 075	76 580	جامعة ابن طفيل القنيطرة

أعداد طلبة السلك العادي حسب المؤسسة الجامعية
Effectifs des étudiants du cycle normal selon l'établissement universitaire

Etablissement Universitaire	إناث Féminin		إجمالي Global		المؤسسة الجامعية
	الدوليون EI	مجموع Total	الدوليون EI	مجموع Total	
Faculté Chariâa Agadir	1	3 066	17	7 017	كلية الشريعة أكادير
Faculté des Sciences Juridiques, Economiques et Sociales Agadir	78	18 239	188	38 699	كلية العلوم القانونية والاقتصادية والاجتماعية أكادير
Faculté des Sciences Juridiques, Economiques et Sociales Ait Melloul		12 044		25 015	كلية العلوم القانونية والاقتصادية والاجتماعية أيت ملول
Faculté d'Economie et de Gestion Guelmim		1 768		4 302	كلية الاقتصاد والتدبير كلميم
Faculté des Lettres et des Sciences Humaines Agadir	2	11 686	6	22 882	كلية الآداب والعلوم الإنسانية أكادير
Faculté des Langues, Arts et Science humaines Ait Melloul		3 369		6 574	كلية اللغات والفنون والعلوم الإنسانية أيت ملول
Faculté des Sciences Agadir	37	5 549	152	10 140	كلية العلوم أكادير
Faculté des Sciences Appliquées Ait Melloul		2 742		4 991	كلية العلوم التطبيقية أيت ملول
Faculté Polydisciplinaire Quarzazate		1 634		2 904	الكلية المتعددة التخصصات ورزازات
Faculté Polydisciplinaire Taroudant		2 176		3 507	الكلية المتعددة التخصصات تارودانت
Faculté Polydisciplinaire Es-Semara		1 478		2 505	الكلية المتعددة التخصصات السمارة
Faculté de Médecine et de Pharmacie Agadir	20	667	43	1 127	كلية الطب والصيدلة أكادير
Faculté de Médecine et de Pharmacie Laâyoune	11	173	22	277	كلية الطب والصيدلة العيون
Ecole Nationale des Sciences Appliquées Agadir	4	785	21	1 474	المدرسة الوطنية للعلوم التطبيقية أكادير
Ecole Nationale de Commerce et de Gestion Agadir	22	1 583	53	2 525	المدرسة الوطنية للتجارة والتسيير أكادير
Ecole Nationale de Commerce et de Gestion Dakhla	11	384	25	653	المدرسة الوطنية للتجارة والتسيير الداخلة
Ecole Supérieure de l'Education et de la Formation Agadir		1 413		1 742	المدرسة العليا للتربية والتكوين أكادير
Ecole Supérieure de Technologie Agadir		1 074	31	1 671	المدرسة العليا للتكنولوجيا أكادير
Ecole Supérieure de Technologie Guelmim		431		840	المدرسة العليا للتكنولوجيا كلميم
Ecole Supérieure de Technologie Laâyoune	14	489	55	758	المدرسة العليا للتكنولوجيا العيون
Ecole Supérieure de Technologie Dakhla	7	145	39	280	المدرسة العليا للتكنولوجيا الداخلة
Université Ibn Zohr Agadir	207	70 895	652	139 883	جامعة ابن زهر أكادير
Total	4 167	539 216	10 972	996 118	المجموع

أعداد طلبة السلك العادي حسب المستوى والميدان الدراسي
Effectifs des étudiants du cycle normal selon le niveau et le domaine d'études

إجمالي Global

Domaine d'études	سابعة 7ème	سادسة 6ème	خامسة 5ème	رابعة 4ème	ثالثة 3ème	ثانية 2ème	أولى 1ère	مجموع Total	الميدان الدراسي
Enseignement originel					4 947	5 923	7 352	18 222	التعليم الأصلي
Sciences juridiques, économiques et sociales					143 126	160 878	221 558	525 562	العلوم القانونية والاقتصادية والاجتماعية
Lettres et sciences humaines					63 010	59 406	96 202	218 618	الاداب والعلوم الإنسانية
Sciences					26 462	27 685	46 978	101 125	العلوم
Sciences et techniques					4 822	8 132	8 632	21 586	العلوم والتقنيات
Médecine	3 650	2 317	2 408	2 639	2 767	3 373	3 921	21 075	الطب
Pharmacie		358	183	217	285	253	428	1 724	الصيدلة
Médecine dentaire		287	251	264	275	341	366	1 784	طب الأسنان
Sciences de l'ingénieur			4 912	6 012	6 376	3 847	4 958	26 105	علوم المهندس
Commerce et gestion			3 600	4 366	5 011	3 733	4 424	21 134	التجارة والتسيير
Sciences de l'éducation					334	235	815	1 384	علوم التربية
Formation des enseignants					3 051	4 436	9 524	17 011	تكوين الأساتذة
Technologie					2 877	7 138	9 566	19 581	التكنولوجيا
Paramédical					104	175	235	514	الشبه طبي
Sciences du sport					151	183	359	693	علوم الرياضة
Total	3 650	2 962	11 354	13 498	263 598	285 738	415 318	996 118	المجموع

إناث Féminin

Domaine d'études	سابعة 7ème	سادسة 6ème	خامسة 5ème	رابعة 4ème	ثالثة 3ème	ثانية 2ème	أولى 1ère	مجموع Total	الميدان الدراسي
Enseignement originel					2 186	2 838	3 364	8 388	التعليم الأصلي
Sciences juridiques, économiques et sociales					75 692	84 408	110 261	270 361	العلوم القانونية والاقتصادية والاجتماعية
Lettres et sciences humaines					36 220	34 678	52 217	123 115	الاداب والعلوم الإنسانية
Sciences					15 112	16 305	25 742	57 159	العلوم
Sciences et techniques					3 000	4 870	5 132	13 002	العلوم والتقنيات
Médecine	2 171	1 371	1 396	1 501	1 609	1 870	2 159	12 077	الطب
Pharmacie		261	132	152	180	146	241	1 112	الصيدلة
Médecine dentaire		177	140	154	149	170	197	987	طب الأسنان
Sciences de l'ingénieur			2 389	3 006	3 473	2 134	2 623	13 625	علوم المهندس
Commerce et gestion			2 342	2 800	3 318	2 203	2 458	13 121	التجارة والتسيير
Sciences de l'éducation					260	189	670	1 119	علوم التربية
Formation des enseignants					2 355	3 388	7 506	13 249	تكوين الأساتذة
Technologie					1 504	4 247	5 458	11 209	التكنولوجيا
Paramédical					84	147	172	403	الشبه طبي
Sciences du sport					76	76	137	289	علوم الرياضة
Total	2 171	1 809	6 399	7 613	145 218	157 669	218 337	539 216	المجموع

توزيع طلبة السلك العادي حسب المستوى و السن
Répartition des étudiants du cycle normal selon le niveau et l'âge

إجمالي Global

Age	سابعة année 7	سادسة année 6	خامسة année 5	رابعة année 4	ثالثة année 3	ثانية année 2	أولى année 1	مجموع Total	السن
17 ans et moins			2	9	188	311	21 058	21 568	17 سنة وأقل
18 ans			32	47	1 013	14 186	104 491	119 769	18 سنة
19 ans			42	93	11 134	61 399	77 861	150 529	19 سنة
20 ans		1	102	1 964	45 076	49 733	54 120	150 996	20 سنة
21 ans		3	1 585	7 058	42 761	37 325	37 461	126 193	21 سنة
22 ans	3	404	6 334	2 983	36 127	27 271	23 757	96 879	22 سنة
23 ans	315	1 537	2 206	755	27 517	18 547	15 275	66 152	23 سنة
24 ans	1 125	616	620	260	20 906	13 641	11 398	48 566	24 سنة
25 ans	1 109	219	201	108	15 039	10 344	9 079	36 099	25 سنة
26 ans	456	79	84	66	10 592	7 858	7 156	26 291	26 سنة
27 ans	208	51	38	41	8 212	6 346	6 148	21 044	27 سنة
28 ans	157	17	25	30	6 129	5 145	5 396	16 899	28 سنة
29 ans	62	9	14	15	4 957	4 227	4 848	14 132	29 سنة
30 ans	50	9	10	16	4 242	3 598	4 415	12 340	30 سنة
31 ans	47	7	11	14	3 416	2 961	3 836	10 292	31 سنة
32 ans	33	1	4	10	3 029	2 686	3 311	9 074	32 سنة
33 ans	30	3	9	5	2 583	2 310	3 037	7 977	33 سنة
34 ans	8	1	7	5	2 358	2 033	2 653	7 065	34 سنة
35-39 ans	35	4	13	9	8 179	7 239	8 805	24 284	39-35 سنة
Autres	12	1	15	10	10 140	8 578	11 213	29 969	حالات أخرى
Total	3 650	2 962	11 354	13 498	263 598	285 738	415 318	996 118	المجموع

إناث Féminin

Age	سابعة année 7	سادسة année 6	خامسة année 5	رابعة année 4	ثالثة année 3	ثانية année 2	أولى année 1	مجموع Total	السن
17 ans et moins				3	80	119	13 669	13 871	17 سنة وأقل
18 ans			8	20	483	9 407	65 962	75 880	18 سنة
19 ans			29	55	7 688	40 828	43 350	91 950	19 سنة
20 ans			70	1 209	30 787	29 956	26 550	88 572	20 سنة
21 ans		2	1 011	4 243	26 834	20 553	16 720	69 363	21 سنة
22 ans	1	256	3 762	1 581	20 746	13 783	10 040	50 169	22 سنة
23 ans	203	956	1 126	307	14 595	8 791	6 528	32 506	23 سنة
24 ans	662	390	237	79	10 273	6 284	4 961	22 886	24 سنة
25 ans	680	107	74	29	6 826	4 703	3 936	16 355	25 سنة
26 ans	268	45	24	25	4 694	3 505	3 058	11 619	26 سنة
27 ans	122	22	11	15	3 659	2 867	2 632	9 328	27 سنة
28 ans	88	7	12	12	2 669	2 261	2 277	7 326	28 سنة
29 ans	36	5	6	5	2 160	1 780	2 164	6 156	29 سنة
30 ans	26	8	2	9	1 768	1 517	1 917	5 247	30 سنة
31 ans	27	6	4	5	1 407	1 333	1 689	4 471	31 سنة
32 ans	18		4	4	1 296	1 154	1 473	3 949	32 سنة
33 ans	16	3	2		1 027	989	1 289	3 326	33 سنة
34 ans	3		3	3	978	869	1 176	3 032	34 سنة
35-39 ans	16		5	4	3 344	3 161	3 960	10 490	39-35 سنة
Autres	5	2	9	5	3 904	3 809	4 986	12 720	حالات أخرى
Total	2 171	1 809	6 399	7 613	145 218	157 669	218 337	539 216	المجموع

أعداد طلبة السلك العادي حسب المستوى والمسلك
Effectifs des étudiants du cycle normal selon le niveau et la filière

ميدان التعليم الأصيل

Domaine de l'enseignement original

Féminin إناث				Global إجمالي				المسلك Filière
ثالثة année 3	ثانية année 2	أولى année 1	مجموع Total	ثالثة année 3	ثانية année 2	أولى année 1	مجموع Total	
1442	1778	1882	5102	3521	3916	4250	11687	الشريعة
364	570	841	1775	627	970	1474	3071	اللغة العربية
380	490	641	1511	799	1037	1628	3464	أصول الدين
2186	2838	3364	8388	4947	5923	7352	18222	المجموع Total
587	539	663	1789	1450	1233	1589	4272	الشريعة و القانون الدراسات الشرعية
587	539	663	1789	1450	1233	1589	4272	كلية الشريعة فاس Faculté Chariâa Fès
304	453	668	1425	525	769	1156	2450	اللغة العربية
60	91	36	187	102	168	74	344	اللغة العربية واللغات الحية
	26	137	163		33	244	277	Langues appliquées à la culture
364	570	841	1775	627	970	1474	3071	كلية اللغة العربية مراكش Faculté de Langue Arabe Marrakech
280	319	282	881	603	703	804	2110	أصول الدين و الدراسات القرآنية و الحديثة
100	171	359	630	196	334	824	1354	الفكر الاسلامي و الفلسفة و علوم الأديان
380	490	641	1511	799	1037	1628	3464	كلية أصول الدين تطوان Faculté Ossoul Eddine Tétouan
855	1239	972	3066	2071	2683	2263	7017	الشريعة و القانون
855	1239	972	3066	2071	2683	2263	7017	كلية الشريعة أكادير Faculté Chariâa Agadir
		247	247			398	398	الشريعة و القانون
		247	247			398	398	الكلية المتعددة التخصصات السمارة Faculté Polydisciplinaire Es-Semara
2186	2838	3364	8388	4947	5923	7352	18222	المجموع Total

أعداد طلبة السلك العادي حسب المستوى والمسلك
Effectifs des étudiants du cycle normal selon le niveau et la filière

ميدان العلوم القانونية والاقتصادية والاجتماعية
Domaine des sciences juridiques, économiques et sociales

فeminin إناث				Global إجمالي				المسلك Filière
ثالثة année 3	ثانية année 2	أولى année 1	مجموع Total	ثالثة année 3	ثانية année 2	أولى année 1	مجموع Total	
43 199	50 699	60 487	154 385	86 746	103 183	131 736	321 665	Droit القانون
29 574	32 934	49 070	111 578	50 375	56 315	88 619	195 309	Sciences économiques et gestion العلوم الاقتصادية والتسيير
72 773	83 633	109 557	265 963	137 121	159 498	220 355	516 974	Licence d'études fondamentales الإجازة في الدراسات الأساسية
6	12	18	36	9	17	26	52	Licence en éducation الإجازة في التربية
2 913	763	704	4 380	5 996	1 363	1 203	8 562	Licence Professionnelle الإجازة المهنية
75 692	84 408	110 261	270 361	143 126	160 878	221 558	525 562	Total المجموع

أعداد طلبة السلك العادي حسب المستوى والمسلك
Effectifs des étudiants du cycle normal selon le niveau et la filière

ميدان العلوم القانونية والاقتصادية والاجتماعية
Domaine des sciences juridiques, économiques et sociales

Féminin إناث				Global إجمالي				المسلك Filière
ثالثة année 3	ثانية année 2	أولى année 1	مجموع Total	ثالثة année 3	ثانية année 2	أولى année 1	مجموع Total	
580	559	700	1 839	986	939	1 619	3 544	القانون
114	178	366	658	200	280	671	1 151	Droit (privé et public)
		15	15			20	20	Droit et économie
28	36	27	91	53	53	56	162	Sciences de gestion
442	693	1 442	2 577	730	1 113	2 615	4 458	Sciences économiques et gestion
26	7	20	53	32	13	30	75	Sciences politiques
1 190	1 473	2 570	5 233	2 001	2 398	5 011	9 410	Licence d'études fondamentales الإجازة في الدراسات الأساسية
			30	41			41	Management des organisations publiques
			80	112			112	Management des PME-PMI
			17	30			30	Techniques d'enquête et d'analyse des données en sciences sociales
127			127	183			183	Licence Professionnelle الإجازة المهنية
1 317	1 473	2 570	5 360	2 184	2 398	5 011	9 593	كلية العلوم القانونية والاقتصادية والاجتماعية أمدال الرباط Faculté des Sciences Juridiques, Economiques et Sociales Agdal Rabat
773	899	1 986	3 658	1 544	1 701	4 208	7 453	القانون عام
126	152	236	514	235	252	398	885	Droit public
697	748	1 585	3 030	1 067	1 097	2 828	4 992	Sciences économiques et gestion
1 596	1 799	3 807	7 202	2 846	3 050	7 434	13 330	Licence d'études fondamentales الإجازة في الدراسات الأساسية
	12		12		17		17	Enseignement secondaire- sciences économiques et de gestion
	12		12		17		17	Licence en éducation الإجازة في التربية
	33	55	88		50	81	131	Excellence en entrepreneuriat et administration des affaires
32	70	37	139	64	117	55	236	Excellence in business administration
24			24	36			36	Gestionnaire comptable et financier
19			19	37			37	Management de la chaîne logistique
132	49	23	204	208	91	38	337	Management et administration des entreprises
19			19	24			24	Techniques et conseil en assurance
226	152	115	493	369	258	174	801	Licence Professionnelle الإجازة المهنية
1 822	1 963	3 922	7 707	3 215	3 325	7 608	14 148	كلية العلوم القانونية والاقتصادية والاجتماعية السويصي الرباط Faculté des Sciences Juridiques, Economiques et Sociales Souissi Rabat
687	876	2 606	4 169	1 222	1 668	5 775	8 665	القانون
54	80	131	265	104	132	232	468	Droit public
16	3		19	22	3		25	Management
579	654	1 723	2 956	833	1 001	3 056	4 890	Sciences de gestion
1 336	1 613	4 460	7 409	2 181	2 804	9 063	14 048	Licence d'études fondamentales الإجازة في الدراسات الأساسية
			29	40			40	Entrepreneuriat et création d'entreprise "créateur intra preneur"
			39	57			57	Techniques bancaires
			68	97			97	Licence Professionnelle الإجازة المهنية
1 404	1 613	4 460	7 477	2 278	2 804	9 063	14 145	كلية العلوم القانونية والاقتصادية والاجتماعية سلا Faculté des Sciences Juridiques, Economiques et Sociales Salé

أعداد طلبة السلك العادي حسب المستوى والمسلك
Effectifs des étudiants du cycle normal selon le niveau et la filière

ميدان العلوم القانونية والاقتصادية والاجتماعية
Domaine des sciences juridiques, économiques et sociales

فeminin إناث				Global إجمالي				المسلك Filière
ثالثة année 3	ثانية année 2	أولى année 1	مجموع Total	ثالثة année 3	ثانية année 2	أولى année 1	مجموع Total	
1 334	1 672	2 372	5 378	2 737	3 332	5 218	11 287	القانون
360	354	561	1 275	551	533	923	2 007	Droit (privé et public)
	117	169	286		217	370	587	Economics et business administration
2 671	3 061	5 955	11 687	4 409	5 133	10 940	20 482	Sciences économiques et gestion
4 365	5 204	9 057	18 626	7 697	9 215	17 451	34 363	Licence d'études fondamentales الإجازة في الدراسات الأساسية
18			18	25			25	الاستشارة المالية و القانونية للمقاولات
18			18	27			27	Entrepreneurship and Innovation
28			28	30			30	Management des organisation : création et gestion des PME
22			22	34			34	Techniques de vente et relations de la clientèle
86			86	116			116	Licence Professionnelle الإجازة المهنية
4 451	5 204	9 057	18 712	7 813	9 215	17 451	34 479	كلية العلوم القانونية والاقتصادية والاجتماعية عين الشق الدار البيضاء Faculté des Sciences Juridiques, Economiques et Sociales Aïn Chock Casablanca
222	244	224	690	365	427	424	1 216	Droit (privé et public)
1 432	1 247	1 328	4 007	2 529	2 274	2 322	7 125	Sciences économiques et gestion
1 654	1 491	1 552	4 697	2 894	2 701	2 746	8 341	Licence d'études fondamentales الإجازة في الدراسات الأساسية
19			19	31			31	Action commerciale
24			24	39			39	Comptabilité, contrôle et audit
12			12	26			26	Ingénierie financière
25			25	33			33	Management des ressources humaines applique
20			20	45			45	Méthodes informatiques appliquées à la gestion des entreprises
80	44	48	172	156	87	101	344	Méthodes quantitatives appliquées aux sciences sociales
32			32	53			53	Techniques de distribution
212	44	48	304	383	87	101	571	Licence Professionnelle الإجازة المهنية
1 866	1 535	1 600	5 001	3 277	2 788	2 847	8 912	كلية العلوم القانونية والاقتصادية والاجتماعية عين السبع الدار البيضاء Faculté des Sciences Juridiques, Economiques et Sociales Aïn Sebaa Casablanca
1 986	2 375	2 838	7 199	4 141	4 607	5 702	14 450	القانون
2 032	2 244	3 570	7 846	3 444	3 836	6 402	13 682	Sciences économiques et gestion
407	412	688	1 507	829	866	1 404	3 099	Sciences politiques
4 425	5 031	7 096	16 552	8 414	9 309	13 508	31 231	Licence d'études fondamentales الإجازة في الدراسات الأساسية
25			25	34			34	الصحافة القانونية والاقتصادية
23			23	32			32	Chargé de clientèle banque
26			26	37			37	Gestionnaires comptables et financiers (Comptabilité IFRS)
18			18	24			24	Logistique et commerce
15			15	18			18	Management des organisations
15			15	24			24	Méthodes informatiques appliquées à la gestion des entreprises.
122			122	169			169	Licence Professionnelle الإجازة المهنية
4 547	5 031	7 096	16 674	8 583	9 309	13 508	31 400	كلية العلوم القانونية والاقتصادية والاجتماعية المحمدية Faculté des Sciences Juridiques, Economiques et Sociales Mohammédia

أعداد طلبة السلك العادي حسب المستوى والمسلك
Effectifs des étudiants du cycle normal selon le niveau et la filière

ميدان العلوم القانونية والاقتصادية والاجتماعية
Domaine des sciences juridiques, économiques et sociales

Féminin إناث				Global إجمالي				المسلك Filière
ثالثة année 3	ثانية année 2	أولى année 1	مجموع Total	ثالثة année 3	ثانية année 2	أولى année 1	مجموع Total	
57	1 372	3 683	5 112	120	2 495	8 411	11 026	القانون
113	178	200	491	310	465	634	1 409	القانون العام
2 265	588	161	3 014	4 213	1 034	399	5 646	القانون الخاص
5	209	835	1 049	17	352	1 510	1 879	Droit (privé et public)
307	113	60	480	505	183	123	811	Droit privé
26	13	53	92	54	43	106	203	Droit public
390	123	55	568	712	201	113	1 026	Sciences de gestion
1 033	1 307	3 925	6 265	1 560	1 992	6 857	10 409	Sciences économiques et gestion
4 196	3 903	8 972	17 071	7 491	6 765	18 153	32 409	Licence d'études fondamentales الإجازة في الدراسات الأساسية
25			25	34			34	Agent commercial et chargé de clientèle
15			15	34			34	Informatique appliquée à la finance et la gestion
16			16	21			21	Management bancaire et finance participative
18			18	32			32	Sciences des techniques comptables
74			74	121			121	Licence Professionnelle الإجازة المهنية
4 270	3 903	8 972	17 145	7 612	6 765	18 153	32 530	كلية العلوم القانونية والاقتصادية والاجتماعية فاس Faculté des Sciences Juridiques, Economiques et Sociales Fès
2 896	3 764	4 722	11 382	5 972	8 045	10 781	24 798	القانون
325	452	1 038	1 815	531	723	1 913	3 167	Droit (privé et public)
1 647	2 276	3 408	7 331	2 681	3 705	6 166	12 552	Sciences économiques et gestion
4 868	6 492	9 168	20 528	9 184	12 473	18 860	40 517	Licence d'études fondamentales الإجازة في الدراسات الأساسية
30			30	42			42	القانون الخاص
39			39	51			51	قانون الشغل والحماية الاجتماعية
29			29	40			40	Logistique de distribution et supply chain management
25			25	33			33	Management commercial et relation client en mode hybride
23			23	63			63	Management public et développement territorial
146			146	229			229	Licence Professionnelle الإجازة المهنية
5 014	6 492	9 168	20 674	9 413	12 473	18 860	40 746	كلية العلوم القانونية والاقتصادية والاجتماعية مراكش Faculté des Sciences Juridiques, Economiques et Sociales Marrakech
540	930	947	2 417	910	1 539	1 894	4 343	القانون العام
253	282	406	941	339	420	642	1 401	Sciences économiques et gestion
793	1 212	1 353	3 358	1 249	1 959	2 536	5 744	Licence d'études fondamentales الإجازة في الدراسات الأساسية
793	1 212	1 353	3 358	1 249	1 959	2 536	5 744	كلية العلوم القانونية والاقتصادية والاجتماعية قلعة السراغنة Faculté des Sciences Juridiques, Economiques et Sociales El Kelâa des Sraghna
688	947	1 436	3 071	1 080	1 499	2 744	5 323	Sciences économiques et gestion
688	947	1 436	3 071	1 080	1 499	2 744	5 323	Licence d'études fondamentales الإجازة في الدراسات الأساسية
23			23	37			37	Gestion des ressources humaines
24			24	47			47	Management des entreprises agricoles et agroalimentaires
24			24	32			32	Management et techniques logistiques du commerce international
28			28	44			44	Marketing et action commerciale
99			99	160			160	Licence Professionnelle الإجازة المهنية
787	947	1 436	3 170	1 240	1 499	2 744	5 483	كلية الاقتصاد والتدبير بني ملال Faculté d'Economie et de Gestion Béni Mellal

أعداد طلبة السلك العادي حسب المستوى والمسلك
Effectifs des étudiants du cycle normal selon le niveau et la filière

ميدان العلوم القانونية والاقتصادية والاجتماعية
Domaine des sciences juridiques, économiques et sociales

إناث Féminin				إجمالي Global				المسلك Filière
ثالثة année 3	ثانية année 2	أولى année 1	مجموع Total	ثالثة année 3	ثانية année 2	أولى année 1	مجموع Total	
2 106	1 906	2 825	6 837	3 987	3 634	6 509	14 130	القانون
125	146	243	514	253	270	475	998	Droit (privé et public)
1 057	1 207	2 142	4 406	1 645	1 813	3 684	7 142	Sciences économiques et gestion
3 288	3 259	5 210	11 757	5 885	5 717	10 668	22 270	Licence d'études fondamentales الإجازة في الدراسات الأساسية
3 288	3 259	5 210	11 757	5 885	5 717	10 668	22 270	كلية العلوم القانونية والاقتصادية والاجتماعية وجدة Faculté des Sciences Juridiques, Economiques et Sociales Oujda
2 415	3 713	2 392	8 520	5 211	8 045	5 232	18 488	القانون الخاص
200	353	241	794	363	632	445	1 440	Droit privé
2 256	3 552	2 226	8 034	4 050	6 641	4 181	14 872	Sciences économiques et gestion
4 871	7 618	4 859	17 348	9 624	15 318	9 858	34 800	Licence d'études fondamentales الإجازة في الدراسات الأساسية
27			27	36			36	Economie de la concurrence
19			19	30			30	Management de la logistique et de la qualité
7		13	20	7		15	22	Management de projet de ressources
53		13	66	73		15	88	Licence Professionnelle الإجازة المهنية
4 924	7 618	4 872	17 414	9 697	15 318	9 873	34 888	كلية العلوم القانونية والاقتصادية والاجتماعية طنجة Faculté des Sciences Juridiques, Economiques et Sociales Tanger
3 477	2 994	2 401	8 872	7 555	6 398	5 196	19 149	القانون عام
1 382	1 275	1 408	4 065	2 342	2 139	2 405	6 886	Sciences économiques et gestion
	1	77	78		1	189	190	Sciences juridiques - (section française)
4 859	4 270	3 886	13 015	9 897	8 538	7 790	26 225	Licence d'études fondamentales الإجازة في الدراسات الأساسية
				1			1	Banque assurance
				1			1	Informatique de gestion
18			18	25	1		26	Management des organisations
23			23	38	1		39	Management logistique et transport
2			2	3			3	Management touristique et hôtelier
43			43	68	2		70	Licence Professionnelle الإجازة المهنية
4 902	4 270	3 886	13 058	9 965	8 540	7 790	26 295	كلية العلوم القانونية والاقتصادية والاجتماعية تطوان Faculté des Sciences Juridiques, Economiques et Sociales Tétouan
483	927	1 281	2 691	741	1 626	2 433	4 800	القانون
176	143	155	474	282	242	282	806	Droit (privé et public)
788	463	1 212	2 463	1 247	717	2 082	4 046	Sciences économiques et gestion
1 447	1 533	2 648	5 628	2 270	2 585	4 797	9 652	Licence d'études fondamentales الإجازة في الدراسات الأساسية
6			6	9			9	Licence d'éducation: Spécialité Enseignement Secondaire - Sciences économiques et Gestion
6			6	9			9	Licence en éducation الإجازة في التربية
9			9	43			43	المنازعات القانونية والمهن القضائية
17			17	26			26	Droit des assurances
26			26	69			69	Licence Professionnelle الإجازة المهنية
1 479	1 533	2 648	5 660	2 348	2 585	4 797	9 730	كلية العلوم القانونية والاقتصادية والاجتماعية الجديدة Faculté des Sciences Juridiques, Economiques et Sociales El Jadida

أعداد طلبة السلك العادي حسب المستوى والمسلك
Effectifs des étudiants du cycle normal selon le niveau et la filière

ميدان العلوم القانونية والاقتصادية والاجتماعية
Domaine des sciences juridiques, économiques et sociales

Féminin إناث				Global إجمالي				المسلك Filière
ثالثة année 3	ثانية année 2	أولى année 1	مجموع Total	ثالثة année 3	ثانية année 2	أولى année 1	مجموع Total	
3 499	5 348	3 208	12 055	8 009	12 761	7 362	28 132	القانون
189	497	362	1 048	348	921	657	1 926	Droit
3 688	5 845	3 570	13 103	8 357	13 682	8 019	30 058	Licence d'études fondamentales الإجازة في الدراسات الأساسية
3 688	5 845	3 570	13 103	8 357	13 682	8 019	30 058	كلية العلوم القانونية والسياسية سطات Faculté des Sciences Juridiques et Politiques Settat
1 730			1 730	3 197			3 197	Sciences de gestion
26			26	55			55	Sciences économiques
1	1 762	1 825	3 588	1	3 087	3 226	6 314	Sciences économiques et gestion
1 757	1 762	1 825	5 344	3 253	3 087	3 226	9 566	Licence d'études fondamentales الإجازة في الدراسات الأساسية
18			18	25			25	Commerce et distribution
18			18	25			25	Licence Professionnelle الإجازة المهنية
1 775	1 762	1 825	5 362	3 278	3 087	3 226	9 591	كلية الاقتصاد والتدبير سطات Faculté d'Economie et de Gestion Settat
2 303	2 311	2 174	6 788	3 990	4 455	4 473	12 918	القانون
203	319	507	1 029	420	608	1 098	2 126	Droit (privé et public)
1 941	1 761	2 253	5 955	3 531	3 273	4 310	11 114	Sciences économiques et gestion
4 447	4 391	4 934	13 772	7 941	8 336	9 881	26 158	Licence d'études fondamentales الإجازة في الدراسات الأساسية
41			41	61			61	Administration du personnel (offshoring)
39			39	66			66	Audit et contrôle de gestion
16			16	23			23	Commerce marketing
14			14	21			21	Finance et fiscalité
13			13	23			23	Gestion informatisée des organisations
48			48	66			66	Ingénierie comptable fiscale et financière
14			14	23			23	Management de la force de vente
27			27	53			53	Marketing et ingénierie commerciale
212			212	336			336	Licence Professionnelle الإجازة المهنية
4 659	4 391	4 934	13 984	8 277	8 336	9 881	26 494	كلية العلوم القانونية والاقتصادية والاجتماعية مكناس Faculté des Sciences Juridiques, Economiques et Sociales Meknès
1 884	4 116	5 245	11 245	3 399	8 238	11 467	23 104	القانون
151	199	207	557	309	370	443	1 122	Droit
2 035	4 315	5 452	11 802	3 708	8 608	11 910	24 226	Licence d'études fondamentales الإجازة في الدراسات الأساسية
2 035	4 315	5 452	11 802	3 708	8 608	11 910	24 226	كلية العلوم القانونية والسياسية القنيطرة Faculté des Sciences Juridiques et Politiques Kénitra
1 485	1 961	2 782	6 228	2 591	3 411	5 085	11 087	Sciences économiques et gestion (parcours: gestion comptable financière, gestion commerciale)
1 485	1 961	2 782	6 228	2 591	3 411	5 085	11 087	Licence d'études fondamentales الإجازة في الدراسات الأساسية
1 485	1 961	2 782	6 228	2 591	3 411	5 085	11 087	كلية الاقتصاد والتدبير القنيطرة Faculté d'Economie et de Gestion Kénitra

أعداد طلبة السلك العادي حسب المستوى والمسلك
Effectifs des étudiants du cycle normal selon le niveau et la filière

ميدان العلوم القانونية والاقتصادية والاجتماعية
Domaine des sciences juridiques, économiques et sociales

Féminin إناث				Global إجمالي				المسلك Filière
ثالثة année 3	ثانية année 2	أولى année 1	مجموع Total	ثالثة année 3	ثانية année 2	أولى année 1	مجموع Total	
4 621	2 921	2 968	10 510	10 347	6 855	6 864	24 066	القانون
316	341	362	1 019	629	640	731	2 000	Droit (privé et public)
1 981	2 057	2 672	6 710	3 819	3 758	5 056	12 633	Sciences économiques et gestion
6 918	5 319	6 002	18 239	14 795	11 253	12 651	38 699	Licence d'études fondamentales الإجازة في الدراسات الأساسية
6 918	5 319	6 002	18 239	14 795	11 253	12 651	38 699	كلية العلوم القانونية والاقتصادية والاجتماعية أكادير Faculté des Sciences Juridiques, Economiques et Sociales Agadir
2 744	1 987	2 052	6 783	6 021	4 349	4 760	15 130	القانون
1 802	1 460	1 900	5 162	3 462	2 796	3 452	9 710	Sciences économiques et gestion
4 546	3 447	3 952	11 945	9 483	7 145	8 212	24 840	Licence d'études fondamentales الإجازة في الدراسات الأساسية
7			7	10			10	Comptabilité contrôle et audit
40			40	50			50	Finance, banque et assurance
20			20	61			61	Gestion du contentieux bancaire
32			32	54			54	Système d'information et contrôle de gestion
99			99	175			175	Licence Professionnelle الإجازة المهنية
4 645	3 447	3 952	12 044	9 658	7 145	8 212	25 015	كلية العلوم القانونية والاقتصادية والاجتماعية أيت ملول Faculté des Sciences Juridiques, Economiques et Sociales Ait Melloul
	129	168	297		203	296	499	Expertise économique
	144	188	332		216	285	501	Finance et banques
1 065	66	8	1 139	3 028	228	46	3 302	Sciences économiques et gestion
1 065	339	364	1 768	3 028	647	627	4 302	Licence Professionnelle الإجازة المهنية
1 065	339	364	1 768	3 028	647	627	4 302	كلية الاقتصاد والتدبير كلميم Faculté d'Économie et de Gestion Guelmim
66	176	268	510	151	350	665	1 166	القانون خاص
868	742	864	2 474	1 437	1 377	1 684	4 498	القانون عام
202	234	631	1 067	317	360	1 093	1 770	Sciences de gestion
1 136	1 152	1 763	4 051	1 905	2 087	3 442	7 434	Licence d'études fondamentales الإجازة في الدراسات الأساسية
1 136	1 152	1 763	4 051	1 905	2 087	3 442	7 434	الكلية المتعددة التخصصات تازة Faculté Polydisciplinaire Taza
756	1 083	1 761	3 600	1 204	1 852	3 714	6 770	القانون
332	447	1 030	1 809	435	630	1 849	2 914	Sciences économiques et gestion
1 088	1 530	2 791	5 409	1 639	2 482	5 563	9 684	Licence d'études fondamentales الإجازة في الدراسات الأساسية
1 088	1 530	2 791	5 409	1 639	2 482	5 563	9 684	الكلية المتعددة التخصصات أسفي Faculté Polydisciplinaire Safi
280	348	367	995	574	580	696	1 850	Droit privé
280	348	367	995	574	580	696	1 850	Licence d'études fondamentales الإجازة في الدراسات الأساسية
25			25	35			35	Communication des entreprises
25			25	35			35	Licence Professionnelle الإجازة المهنية
305	348	367	1 020	609	580	696	1 885	الكلية المتعددة التخصصات بني ملال Faculté Polydisciplinaire Béni Mellal
449	607	412	1 468	656	1 012	687	2 355	Sciences économiques et gestion
449	607	412	1 468	656	1 012	687	2 355	Licence d'études fondamentales الإجازة في الدراسات الأساسية
449	607	412	1 468	656	1 012	687	2 355	الكلية المتعددة التخصصات خريبكة Faculté Polydisciplinaire Khouribga

أعداد طلبة السلك العادي حسب المستوى والمسلك
Effectifs des étudiants du cycle normal selon le niveau et la filière

ميدان العلوم القانونية والاقتصادية والاجتماعية
Domaine des sciences juridiques, économiques et sociales

Féminin إناث				Global إجمالي				المسلك Filière
ثالثة année 3	ثانية année 2	أولى année 1	مجموع Total	ثالثة année 3	ثانية année 2	أولى année 1	مجموع Total	
1272	1805	2095	5172	2649	3888	5042	11579	القانون خاص
518	669	1079	2266	806	1126	2007	3939	Sciences économiques et de gestion option: finance et marketing
1790	2474	3174	7438	3455	5014	7049	15518	Licence d'études fondamentales الإجازة في الدراسات الأساسية
19			19	28			28	Banque et finance
	47	7	54		68	16	84	Management et sciences de gestion - Ingénierie comptable, financière et fiscale
19	47	7	73	28	68	16	112	Licence Professionnelle الإجازة المهنية
1809	2521	3181	7511	3483	5082	7065	15630	الكلية المتعددة التخصصات الناظور Faculté Polydisciplinaire Nador
612	989	1874	3475	982	1712	4292	6986	القانون
365	422	1108	1895	557	704	1964	3225	Sciences économiques et gestion
977	1411	2982	5370	1539	2416	6256	10211	Licence d'études fondamentales الإجازة في الدراسات الأساسية
	35	15	50		76	31	107	Logistique et transport
	35	15	50		76	31	107	Licence Professionnelle الإجازة المهنية
977	1446	2997	5420	1539	2492	6287	10318	الكلية المتعددة التخصصات العرائش Faculté Polydisciplinaire Larache
	24	8	32		42	16	58	القانون والسياسات العمومية
	8	7	15		15	11	26	Langues étrangères appliquées aux organisations
	32	15	47		57	27	84	Licence Professionnelle الإجازة المهنية
	32	15	47		57	27	84	الكلية المتعددة التخصصات القصر الكبير Faculté Polydisciplinaire Kssar El Kébir
42	10	24	76	67	13	38	118	Management et administration des organisations
42	10	24	76	67	13	38	118	Licence Professionnelle الإجازة المهنية
42	10	24	76	67	13	38	118	الكلية المتعددة التخصصات سيدي بنور Faculté Polydisciplinaire Sidi Bennour
1250	1907	2116	5273	2307	3750	4632	10689	القانون
876	821	994	2691	1425	1420	1747	4592	Sciences économiques et gestion
2126	2728	3110	7964	3732	5170	6379	15281	Licence d'études fondamentales الإجازة في الدراسات الأساسية
7			7	35			35	القانون والفاعل في التنمية
7			7	35			35	Licence Professionnelle الإجازة المهنية
2133	2728	3110	7971	3767	5170	6379	15316	الكلية المتعددة التخصصات الرشيدية Faculté Polydisciplinaire Errachidia
83	47	47	177	125	63	72	260	Gestion de la production cinématographique et audiovisuelle
60	47	47	154	103	67	86	256	Informatique et gestion d'entreprise
1	10	9	20	2	25	16	43	Mathématiques et finance
144	104	103	351	230	155	174	559	Licence Professionnelle الإجازة المهنية
144	104	103	351	230	155	174	559	الكلية المتعددة التخصصات ورزازات Faculté Polydisciplinaire Quarzazate
475	498	367	1340	780	884	680	2344	Economie et gestion
475	498	367	1340	780	884	680	2344	Licence d'études fondamentales الإجازة في الدراسات الأساسية
475	498	367	1340	780	884	680	2344	الكلية المتعددة التخصصات تارودانت Faculté Polydisciplinaire Taroudannt
75692	84408	110261	270361	143126	160878	221558	525562	Total المجموع

أعداد طلبة السلك العادي حسب المستوى والمسلك
Effectifs des étudiants du cycle normal selon le niveau et la filière

ميدان الآداب والعلوم الإنسانية
Domaine des lettres et sciences humaines

Féminin إناث				Global إجمالي				Filière المسلك
ثالثة année 3	ثانية année 2	أولى année 1	مجموع Total	ثالثة année 3	ثانية année 2	أولى année 1	مجموع Total	
5 391	5 552	7 544	18 487	8 351	8 450	11 831	28 632	الدراسات الإسلامية
4 677	4 767	5 548	14 992	6 713	6 828	8 409	21 950	الدراسات العربية
173	272	511	956	469	755	1 551	2 775	الدراسات الأمازيغية
1 584	1 289	1 972	4 845	3 898	3 188	5 181	12 267	التاريخ والحضارة
2 886	2 468	3 467	8 821	6 188	5 179	8 817	20 184	الجغرافيا
489	418	943	1 850	1 051	900	2 092	4 043	الفلسفة
1 563	2 167	3 654	7 384	2 339	3 098	5 471	10 908	علم النفس
3 850	3 739	7 999	15 588	6 236	5 997	13 201	25 434	علم الاجتماع
4 445	4 264	7 178	15 887	6 810	6 058	11 218	24 086	Etudes françaises
9 460	8 223	11 478	29 161	18 238	16 369	24 397	59 004	Etudes anglaises
228	246	336	810	405	512	694	1 611	Etudes espagnoles
13	14	38	65	21	31	105	157	Etudes italiennes
9	17	45	71	16	24	72	112	Etudes portugaises
69	82	413	564	133	208	1 201	1 542	Etudes germanophones
74	79	149	302	113	116	235	464	Etudes chinoises
551	561	267	1 379	863	951	532	2 346	Autres أخرى
35 462	34 158	51 542	121 162	61 844	58 664	95 007	215 515	Licence d'études fondamentales الإجازة في الدراسات الأساسية
154	165	300	619	210	214	617	1 041	Licence en éducation الإجازة في التربية
604	355	375	1 334	956	528	578	2 062	Licence professionnelle الإجازة المهنية
36 220	34 678	52 217	123 115	63 010	59 406	96 202	218 618	Total المجموع

أعداد طلبة السلك العادي حسب المستوى والمسلك
Effectifs des étudiants du cycle normal selon le niveau et la filière

ميدان الآداب والعلوم الإنسانية

Domaine des lettres et sciences humaines

Féminin إناث				Global إجمالي				Filière المسلك
ثالثة année 3	ثانية année 2	أولى année 1	مجموع Total	ثالثة année 3	ثانية année 2	أولى année 1	مجموع Total	
317	368	606	1 291	451	543	856	1 850	الدراسات الإسلامية
161	209	339	709	200	258	488	946	الدراسات العربية
43	58	157	258	97	102	365	564	التاريخ و الحضارة
50	40	81	171	80	73	184	337	الجغرافيا
39	61	236	336	67	110	396	573	الفلسفة
193	307	357	857	262	396	464	1 122	علم النفس
100	123	241	464	131	175	336	642	علم الاجتماع
94	185	475	754	121	229	689	1 039	Etudes françaises
374	437	410	1 221	647	784	874	2 305	English studies
14	15	10	39	24	28	31	83	Etudes hispaniques
4	6	25	35	6	15	78	99	Etudes italiennes
9	17	45	71	16	24	72	112	Estudos portuguesas
20	24	39	83	37	61	95	193	Etudes germanophones
22	32	41	95	34	46	63	143	Langues et culture chinoises
1 440	1 882	3 062	6 384	2 173	2 844	4 991	10 008	Licence d'études fondamentales الإجازة في الدراسات الأساسية
43			43	71			71	Communication
19	15	20	54	27	18	25	70	Communication professionnelle
62	15	20	97	98	18	25	141	Licence professionnelle الإجازة المهنية
1 502	1 897	3 082	6 481	2 271	2 862	5 016	10 149	كلية الآداب والعلوم الإنسانية الرباط Faculté des Lettres et des Sciences Humaines Rabat
318	358	480	1 156	550	571	772	1 893	الدراسات الإسلامية
250	255	365	870	304	309	489	1 102	الدراسات العربية
13	28	32	73	40	71	94	205	الدراسات الأمازيغية
18	30	52	100	52	62	139	253	التاريخ و الحضارة
57	23	49	129	92	50	133	275	الجغرافيا
590	684	823	2 097	779	922	1 076	2 777	علم النفس
52	95	294	441	85	145	428	658	علم الاجتماع
122	150	184	456	179	215	289	683	Etudes françaises
721	577	266	1 564	1 180	999	474	2 653	English studies
23	22	23	68	35	29	38	102	Etudes hispaniques
9	8	13	30	15	16	27	58	Etudes italiennes
9	17	38	64	24	50	94	168	Etudes germaniques (fachbereich deutsche sprache und literatur)
52	47	108	207	79	70	172	321	Langues et culture chinoises
2 234	2 294	2 727	7 255	3 414	3 509	4 225	11 148	Licence d'études fondamentales الإجازة في الدراسات الأساسية
	22		22	1	35		36	Sociologie appliquée
	22		22	1	35		36	Licence professionnelle الإجازة المهنية
2 234	2 316	2 727	7 277	3 415	3 544	4 225	11 184	كلية الآداب والعلوم الإنسانية عين الشق الدار البيضاء Faculté des Lettres et des Sciences Humaines Ain Chock Casablanca

أعداد طلبة السلك العادي حسب المستوى والمسلك
Effectifs des étudiants du cycle normal selon le niveau et la filière

ميدان الآداب والعلوم الإنسانية

Domaine des lettres et sciences humaines

إناث Féminin				إجمالي Global				المسلك Filière
ثالثة année 3	ثانية année 2	أولى année 1	مجموع Total	ثالثة année 3	ثانية année 2	أولى année 1	مجموع Total	
199	236	349	784	291	345	524	1160	الدراسات الإسلامية
69	113	133	315	89	143	195	427	الدراسات العربية
21	24	37	82	48	47	105	200	التاريخ و الحضارة
37	49	65	151	62	78	122	262	الدراسات الجغرافية
80	57	105	242	124	110	183	417	الفلسفة
141	160	185	486	185	205	259	649	Etudes françaises
218	267	308	793	387	497	563	1447	English studies
765	906	1182	2 853	1186	1425	1951	4 562	الإجازة في الدراسات الأساسية Licence d'études fondamentales
28			28	64			64	مهن المسرح والدراما
12			12	19			19	Accompagnateurs sociaux
12			12	17			17	Audiovisuel
14			14	22			22	Communication des Organisations
2			2	3			3	Patrimoine et tourisme
68			68	125			125	الإجازة المهنية Licence professionnelle
833	906	1182	2 921	1311	1425	1951	4 687	كلية الآداب والعلوم الإنسانية بن مسيك الدار البيضاء Faculté des Lettres et des Sciences Humaines Ben M'Sick Casablanca
159	192	196	547	220	262	258	740	الدراسات الإسلامية
69	110	109	288	95	139	157	391	الدراسات العربية
33	28	42	103	73	58	108	239	التاريخ و الحضارة
41	58	53	152	77	108	94	279	الجغرافيا
191	273	342	806	276	374	471	1121	علم النفس
61	81	189	331	116	138	286	540	علم الاجتماع
149	123	150	422	183	157	188	528	Etudes françaises
313	321	292	926	541	568	521	1 630	English studies
13	9	58	80	18	17	95	130	Etudes hispaniques
1 029	1195	1 431	3 655	1 599	1 821	2 178	5 598	الإجازة في الدراسات الأساسية Licence d'études fondamentales
	22		22		22		22	التعليم الثانوي - التربية الإسلامية
	15		15		28		28	التعليم الثانوي-التاريخ والجغرافيا
4	13		17	6	16		22	Enseignement secondaire-langue française
4	50		54	6	66		72	الإجازة في التربية Licence en éducation
1	3		4	5	5		10	Russe langue des affaires
1	3		4	5	5		10	الإجازة المهنية Licence professionnelle
1 034	1 248	1 431	3 713	1 610	1 892	2 178	5 680	كلية الآداب والعلوم الإنسانية المحمدية Faculté des Lettres et des Sciences Humaines Mohammedia
77	118	308	503	147	168	543	858	الدراسات الإسلامية
63	88	221	372	101	115	389	605	الدراسات العربية
20	24	83	127	82	79	325	486	التاريخ و الحضارة
58	75	147	280	133	179	480	792	الجغرافيا
39	25	82	146	111	54	288	453	الفلسفة
179	244	919	1 342	308	382	1 597	2 287	علم النفس
114	164	613	891	219	274	1156	1 649	علم الاجتماع
145	152	711	1 008	225	196	1 205	1 626	Etudes françaises
334	284	1 032	1 650	692	623	2 437	3 752	English studies
23	31	62	116	42	53	129	224	Etudes hispaniques
40	41	336	417	72	97	1 012	1 181	Etudes germaniques
1 092	1 246	4 514	6 852	2 132	2 220	9 561	13 913	الإجازة في الدراسات الأساسية Licence d'études fondamentales
1 092	1 246	4 514	6 852	2 132	2 220	9 561	13 913	كلية الآداب والعلوم الإنسانية ظهرالمهراز فاس Faculté des Lettres et des Sciences Humaines Dhar El Mahrz Fès

أعداد طلبة السلك العادي حسب المستوى والمسلك
Effectifs des étudiants du cycle normal selon le niveau et la filière

ميدان الآداب والعلوم الإنسانية
Domaine des lettres et sciences humaines

Féminin إناث				Global إجمالي				المسلك Filière
ثالثة année 3	ثانية année 2	أولى année 1	مجموع Total	ثالثة année 3	ثانية année 2	أولى année 1	مجموع Total	
155	117	275	547	198	167	382	747	الدراسات الإسلامية
130	74	227	431	182	108	372	662	الدراسات العربية
22	56	218	296	62	127	526	715	الدراسات الأمازيغية
29	32	62	123	70	66	185	321	التاريخ و الحضارة
76	55	101	232	124	88	205	417	الجغرافيا
372	288	766	1426	521	408	1252	2181	علم الاجتماع
17	19	18	54	21	25	29	75	علوم الإعلام والتواصل
105	113	278	496	152	148	411	711	Etudes françaises
386	272	644	1302	665	443	1211	2319	English studies
1292	1026	2589	4907	1995	1580	4573	8148	الإجازة في الدراسات الأساسية Licence d'études fondamentales
1292	1026	2589	4907	1995	1580	4573	8148	كلية الآداب والعلوم الإنسانية سايس فاس Faculté des Lettres et des Sciences Humaines Saïs Fès
680	587	800	2067	1108	910	1315	3333	الدراسات الإسلامية
464	228	516	1208	719	332	845	1896	الدراسات العربية
72	35	198	305	230	65	553	848	التاريخ و الحضارة
286	47	504	837	702	102	1465	2269	الجغرافيا
66	25	196	287	160	42	365	567	الفلسفة
551	159	1346	2056	833	211	2100	3144	علم الاجتماع
358	77	884	1319	534	104	1232	1870	Etudes françaises
847	602	704	2153	1636	1272	1580	4488	English studies
3324	1760	5148	10232	5922	3038	9455	18415	الإجازة في الدراسات الأساسية Licence d'études fondamentales
24		24	24	29			29	Educateur spécialisé
12		12	12	29			29	Cinéma, audio-visuel et médiation
15		15	15	20			20	Ingénierie territoriale
10		10	10	21			21	Promoteur du patrimoine territorial à valeur touristique
61		61	61	99			99	الإجازة المهنية Licence professionnelle
3385	1760	5148	10293	6021	3038	9455	18514	كلية الآداب والعلوم الإنسانية مراكش Faculté des Lettres et des Sciences Humaines Marrakech
533	533	529	1595	867	866	849	2582	الدراسات الإسلامية
366	358	453	1177	500	485	612	1597	الدراسات العربية
106	127	154	387	238	283	383	904	التاريخ والتراث و الحضارة
207	344	502	1053	488	862	1223	2573	الجغرافيا
136	281	854	1271	241	482	1341	2064	علم الاجتماع
292	253	355	900	502	394	566	1462	Etudes françaises
581	559	863	2003	1161	1213	1851	4225	English studies
2221	2455	3710	8386	3997	4585	6825	15407	الإجازة في الدراسات الأساسية Licence d'études fondamentales
8		8	8	19			19	ديداكتيك اللغة العربية
19		19	19	23			23	Didactique de la langue française
27		27	27	42			42	الإجازة في التربية Licence en éducation
1	22	23	46	1	36	35	72	الديناميات الاجتماعية : الرعاية والوساطة
14		14	14	29			29	الصحافة المكتوبة
14		14	14	27			27	English Language Didactics
2	12	24	38	3	32	45	80	Science de l'Information et de la Communication
31	34	47	112	60	68	80	208	الإجازة المهنية Licence professionnelle
2279	2489	3757	8525	4099	4653	6905	15657	كلية الآداب والعلوم الإنسانية بني ملال Faculté des Lettres et des Sciences Humaines Béni Mellal

أعداد طلبة السلك العادي حسب المستوى والمسلك
Effectifs des étudiants du cycle normal selon le niveau et la filière

ميدان الآداب والعلوم الإنسانية

Domaine des lettres et sciences humaines

Féminin إناث				Global إجمالي				المسلك Filière
ثالثة année 3	ثانية année 2	أولى année 1	مجموع Total	ثالثة année 3	ثانية année 2	أولى année 1	مجموع Total	
676	692	1121	2 489	1 022	1 066	1 819	3 907	الدراسات الإسلامية
255	141	301	697	362	207	469	1 038	الدراسات العربية
65	62	83	210	114	126	208	448	الدراسات الأمازيغية
61	52	126	239	160	132	342	634	التاريخ و الحضارة
37	61	73	171	78	94	229	401	الجغرافيا
36	33	39	108	52	40	49	141	علم الاجتماع
	26	25	51		35	43	78	علوم الاعلام والتواصل الاستراتيجي
239	245	652	1 136	319	322	952	1 593	Etudes françaises
717	561	1145	2 423	1 266	996	2 296	4 558	English studies
	8	19	27		22	41	63	Licence Fondamentale en Études Africaines
		16	16			23	23	Sciences de l'Information et de la Communication
2 086	1 881	3 600	7 567	3 373	3 040	6 471	12 884	Licence d'études fondamentales الإجازة في الدراسات الأساسية
20	19	1	40	21	24	1	46	Licence sciences de l'éducation: spécialité langue française
20	19	1	40	21	24	1	46	Licence en éducation الإجازة في التربية
2 106	1 900	3 601	7 607	3 394	3 064	6 472	12 930	كلية الآداب والعلوم الإنسانية وجدة Faculté des Lettres et des Sciences Humaines Oujda
341	369	214	924	578	573	361	1 512	الدراسات الإسلامية
531	392	224	1 147	866	648	432	1 946	الدراسات العربية
227	155	121	503	510	421	271	1 202	التاريخ و الحضارة
252	189	89	530	554	427	253	1 234	الجغرافيا وإعداد المجال
107	97	32	236	235	247	95	577	الفلسفة
776	975	664	2 415	1 116	1 592	1 216	3 924	علم الاجتماع
147	229	223	599	218	324	364	906	Etudes françaises
573	801	843	2 217	1 083	1 459	1 597	4 139	English studies
61	102	72	235	116	233	155	504	Etudes hispaniques
3 015	3 309	2 482	8 806	5 276	5 924	4 744	15 944	Licence d'études fondamentales الإجازة في الدراسات الأساسية
18			18	30			30	المقالة الثقافية والمعرفة الرقمية
14			14	23			23	سياحة ، تواصل ، وتنمية مستدامة
10			10	26			26	Etudes cinématographiques et audiovisuelles
42			42	79			79	Licence professionnelle الإجازة المهنية
3 057	3 309	2 482	8 848	5 355	5 924	4 744	16 023	كلية الآداب والعلوم الإنسانية تطوان Faculté des Lettres et des Sciences Humaines Tétouan
213	247	264	724	295	351	396	1 042	الدراسات الإسلامية
344	277	238	859	415	392	321	1 128	الدراسات العربية
43	53	74	170	59	99	176	334	التاريخ و الحضارة
189	214	171	574	309	351	399	1 059	الجغرافيا
27	29	48	104	43	38	79	160	الفلسفة
113	138	259	510	146	181	370	697	الدراسات السوسولوجية
115	111	203	429	144	129	278	551	Etudes françaises
286	294	328	908	471	480	569	1 520	English studies
1 330	1 363	1 585	4 278	1 882	2 021	2 588	6 491	Licence d'études fondamentales الإجازة في الدراسات الأساسية
1 330	1 363	1 585	4 278	1 882	2 021	2 588	6 491	كلية الآداب والعلوم الإنسانية الجديدة Faculté des Lettres et des Sciences Humaines El Jadida

أعداد طلبة السلك العادي حسب المستوى والمسلك
Effectifs des étudiants du cycle normal selon le niveau et la filière

ميدان الآداب والعلوم الإنسانية

Domaine des lettres et sciences humaines

Féminin إناث				Global إجمالي				المسلك Filière
ثالثة année 3	ثانية année 2	أولى année 1	مجموع Total	ثالثة année 3	ثانية année 2	أولى année 1	مجموع Total	
		7	7			27	27	Études Françaises
		7	7			27	27	Licence d'études fondamentales الإجازة في الدراسات الأساسية
	27	82	109		33	127	160	Ingénierie Sociale et Culturelle
	27	82	109		33	127	160	Licence professionnelle الإجازة المهنية
	27	89	116		33	154	187	كلية اللغات والفنون والعلوم الإنسانية سطات Faculté des Langues, Arts et sciences Humaines Settat
173	250	312	735	241	328	427	996	الدراسات الإسلامية
97	167	177	441	131	210	243	584	الدراسات العربية
82	101	77	260	185	269	217	671	التاريخ و الحضارة
148	108	122	378	296	210	269	775	الجغرافيا
32	46	53	131	69	76	138	283	الفلسفة
		69	69			94	94	علم النفس
154	192	398	744	249	299	637	1185	علم الاجتماع
167	130	230	527	259	179	354	792	Études françaises
513	616	673	1802	1016	1227	1394	3637	English studies
7	9	36	52	26	18	76	120	Études hispaniques
1373	1619	2147	5139	2472	2816	3849	9137	Licence d'études fondamentales الإجازة في الدراسات الأساسية
1	5		6	3	11		14	Enseignement secondaire- langue anglaise
1	5		6	3	11		14	Licence en éducation الإجازة في التربية
11			11	20			20	الإرشاد الاسري والوساطة
11			11	20			20	Licence professionnelle الإجازة المهنية
1385	1624	2147	5156	2495	2827	3849	9171	كلية الآداب والعلوم الإنسانية مكناس Faculté des Lettres et des Sciences Humaines Meknès
265	258	433	956	375	385	660	1420	الدراسات العربية
426	524	626	1576	707	774	1078	2559	Études françaises
1228	937	1706	3871	2688	2074	3929	8691	English studies
1919	1719	2765	6403	3770	3233	5667	12670	Licence d'études fondamentales الإجازة في الدراسات الأساسية
16	15	22	53	37	36	43	116	المهن الفنية والوسائطية
9	12	12	33	39	31	38	108	مهن المسرح وفنون العرض
25	27	34	86	76	67	81	224	Licence professionnelle الإجازة المهنية
1944	1746	2799	6489	3846	3300	5748	12894	كلية اللغات والآداب والفنون القنيطرة Facultés des Langues, des Lettres et des Arts Kénitra
333	254	567	1154	605	466	979	2050	الدراسات الإسلامية
269	210	372	851	684	560	975	2219	التاريخ و الحضارة
375	341	453	1169	928	733	1252	2913	الجغرافيا
51	44	102	197	141	120	243	504	الفلسفة
410	659	1144	2213	714	1024	1769	3507	علم النفس
512	436	878	1826	1039	816	1563	3418	علم الاجتماع
		160	160			361	361	أنثروبولوجيا
1950	1944	3676	7570	4111	3719	7142	14972	Licence d'études fondamentales الإجازة في الدراسات الأساسية
20			20	31			31	نظم المعلومات الجغرافية وتدبير المجال
23			23	32			32	سيكولوجيا الإعاقة والتربية الدامجة
43			43	63			63	Licence professionnelle الإجازة المهنية
1993	1944	3676	7613	4174	3719	7142	15035	كلية العلوم الإنسانية والاجتماعية القنيطرة Faculté des Sciences Humaines et Sociale Kénitra

أعداد طلبة السلك العادي حسب المستوى والمسلك
Effectifs des étudiants du cycle normal selon le niveau et la filière

ميدان الآداب والعلوم الإنسانية

Domaine des lettres et sciences humaines

Féminin إناث				Global إجمالي				المسلك Filière
ثالثة année 3	ثانية année 2	أولى année 1	مجموع Total	ثالثة année 3	ثانية année 2	أولى année 1	مجموع Total	
526	286	363	1175	742	417	540	1699	الدراسات الإسلامية
449	317	301	1067	652	497	505	1654	الدراسات العربية
37	92	120	249	130	300	421	851	الدراسات الأمازيغية
516	340	365	1221	1333	902	937	3172	التاريخ و الحضارة
273	109	88	470	772	341	297	1410	الجغرافيا
873	774	1298	2945	1488	1236	2106	4830	علم الاجتماع
769	483	346	1598	1334	751	558	2643	Etudes françaises
1214	791	859	2864	2597	1853	1975	6425	English studies
48	26	23	97	81	66	51	198	Etudes hispaniques
4705	3218	3763	11686	9129	6363	7390	22882	Licence d'études fondamentales الإجازة في الدراسات الأساسية
4705	3218	3763	11686	9129	6363	7390	22882	كلية الآداب والعلوم الإنسانية أكادير Faculté des Lettres et des Sciences Humaines Agadir
119	74	114	307	323	232	329	884	الجغرافيا
435	277	417	1129	638	382	623	1643	Etudes françaises
899	450	493	1842	1793	975	1127	3895	English studies
1453	801	1024	3278	2754	1589	2079	6422	Licence d'études fondamentales الإجازة في الدراسات الأساسية
	33	13	46		52	26	78	الفنون و التراث و السياحة
	16	1	17		31	4	35	Métiers de la culture et travail social
28			28	39			39	Translation and digital media
28	49	14	91	39	83	30	152	Licence professionnelle الإجازة المهنية
1481	850	1038	3369	2793	1672	2109	6574	كلية اللغات والفنون والعلوم الإنسانية أيت ملول Faculté des Langues, Arts et Sciences humaines Ait Melloul
91	82	83	256	136	108	109	353	الدراسات العربية
44	20	52	116	77	43	100	220	التاريخ و الحضارة
277	171	260	708	524	351	611	1486	الجغرافيا
162	85	181	428	213	112	275	600	Etudes françaises
574	358	576	1508	950	614	1095	2659	Licence d'études fondamentales الإجازة في الدراسات الأساسية
574	358	576	1508	950	614	1095	2659	الكلية المتعددة التخصصات تازة Faculté Polydisciplinaire Taza
68	54	110	232	85	69	146	300	الدراسات العربية
230	203	324	757	360	369	713	1442	تدبير وإعداد المجال الجغرافي
64	81	142	287	83	105	225	413	Etudes françaises
362	338	576	1276	528	543	1084	2155	Licence d'études fondamentales الإجازة في الدراسات الأساسية
362	338	576	1276	528	543	1084	2155	الكلية المتعددة التخصصات آسفي Faculté Polydisciplinaire Safi
93	249	132	474	129	332	184	645	الدراسات العربية
174	307	186	667	286	531	328	1145	الجغرافيا وتهيئة المجال
267	556	318	1141	415	863	512	1790	Licence d'études fondamentales الإجازة في الدراسات الأساسية
267	556	318	1141	415	863	512	1790	الكلية المتعددة التخصصات خريبكة Faculté Polydisciplinaire Khouribga

أعداد طلبة السلك العادي حسب المستوى والمسلك
Effectifs des étudiants du cycle normal selon le niveau et la filière

ميدان الآداب والعلوم الإنسانية

Domaine des lettres et sciences humaines

Féminin إناث				Global إجمالي				المسلك Filière
ثالثة année 3	ثانية année 2	أولى année 1	مجموع Total	ثالثة année 3	ثانية année 2	أولى année 1	مجموع Total	
255	311	430	996	408	525	778	1711	الدراسات الإسلامية
203	314	274	791	297	468	431	1196	الدراسات العربية
36	34	58	128	123	131	302	556	الدراسات الأمازيغية
		85	85			231	231	الجغرافيا والتهيئة
48	34	89	171	101	103	305	509	الفلسفة
155	236	390	781	230	330	616	1176	Etudes françaises
256	454	912	1622	415	906	1999	3320	English studies
39	32	52	123	63	68	119	250	Etudes hispaniques
992	1415	2290	4697	1637	2531	4781	8949	Licence d'études fondamentales الإجازة في الدراسات الأساسية
19			19	21			21	Enseignement secondaire- langue française
19			19	21			21	Licence en éducation الإجازة في التربية
1011	1415	2290	4716	1658	2531	4781	8970	الكلية المتعددة التخصصات الناظور Faculté Polydisciplinaire Nador
436	634	730	1800	628	892	1032	2552	الدراسات الإسلامية
709	1081	912	2702	1075	1623	1362	4060	الدراسات العربية
360	650	539	1549	584	1002	1029	2615	Langue française
1505	2365	2181	6051	2287	3517	3423	9227	Licence d'études fondamentales الإجازة في الدراسات الأساسية
13	25		38	17	28		45	التعليم الثانوي- الدراسات الإسلامية
19	28		47	30	28		58	التعليم الثانوي -اللغة العربية
8	16		24	16	28		44	التعليم الابتدائي
11			11	16			16	ديداكتيك علوم اللغة العربية وآدابها
7			7	8			8	Enseignement du français
25	22	299	346	30	29	616	675	Enseignement secondaire – langue anglaise
83	91	299	473	117	113	616	846	Licence en éducation الإجازة في التربية
1588	2456	2480	6524	2404	3630	4039	10073	الكلية المتعددة التخصصات الرشيدية Faculté Polydisciplinaire Errachidia
139	68	95	302	168	82	114	364	Langues étrangères appliquées
139	68	95	302	168	82	114	364	Licence professionnelle الإجازة المهنية
139	68	95	302	168	82	114	364	الكلية المتعددة التخصصات ورزازات Faculté Polydisciplinaire Quarzazate
93	110	83	286	123	137	121	381	Langues étrangères appliquées
93	110	83	286	123	137	121	381	Licence professionnelle الإجازة المهنية
93	110	83	286	123	137	121	381	الكلية المتعددة التخصصات تارودانت Faculté Polydisciplinaire Taroudannt
534	508	189	1231	842	869	396	2107	العلوم الشرعية والقضايا المعاصرة
534	508	189	1231	842	869	396	2107	Licence d'études fondamentales الإجازة في الدراسات الأساسية
534	508	189	1231	842	869	396	2107	الكلية المتعددة التخصصات سمارة Faculté Polydisciplinaire Es-Smara
36220	34678	52217	123115	63010	59406	96202	218618	Total المجموع

أعداد طلبة السلك العادي حسب المستوى والمسلك
Effectifs des étudiants du cycle normal selon le niveau et la filière

ميدان العلوم
Domaine des sciences

Féminin إناث				Global إجمالي				المسلك Filière
ثالثة année 3	ثانية année 2	أولى année 1	مجموع Total	ثالثة année 3	ثانية année 2	أولى année 1	مجموع Total	
523	495	897	1 915	1 391	1 263	2 270	4 924	Sciences Mathématiques, Informatique et Applications (Mathématiques)
502	563	546	1 611	1 145	1 224	1 179	3 548	Sciences Mathématiques, Informatique et Applications (Informatique)
857	650	1 102	2 609	2 095	1 626	2 769	6 490	Sciences Mathématiques, Informatique et Applications
3 009	3 628	5 979	12 616	6 588	7 784	13 568	27 940	Sciences de la Matière Physique
2 052	2 073	2 148	6 273	3 242	3 316	3 929	10 487	Sciences de la Matière Chimie
596	566	2 526	3 688	1 240	1 192	5 221	7 653	Sciences de la matière physique et chimie
5 523	6 291	8 181	19 995	7 549	8 377	11 716	27 642	Sciences de la Vie
780	1 206	1 630	3 616	1 159	1 659	2 614	5 432	Sciences de la Terre et de l'Univers
458	551	2 634	3 643	534	700	3 499	4 733	Sciences de la Terre et de l'Univers-Sciences de la Vie
14 300	16 023	25 643	55 966	24 943	27 141	46 765	98 849	Licence d'études fondamentales الإجازة في الدراسات الأساسية
812	282	99	1 193	1 519	544	213	2 276	Licence Professionnelle الإجازة المهنية
15 112	16 305	25 742	57 159	26 462	27 685	46 978	101 125	Total المجموع

أعداد طلبة السلك العادي حسب المستوى والمسلك
Effectifs des étudiants du cycle normal selon le niveau et la filière

ميدان العلوم
Domaine des sciences

Féminin إناث				Global إجمالي				المسلك Filière
ثالثة année 3	ثانية année 2	أولى année 1	مجموع Total	ثالثة année 3	ثانية année 2	أولى année 1	مجموع Total	
	2	240	242		4	484	488	Sciences mathématiques, informatique et applications (mathématiques)
95	145		240	225	310	1	536	Sciences mathématiques, informatique et applications (informatique)
15	10		25	37	42		79	Sciences mathématiques, informatique et applications
187	213		400	367	446	1	814	Sciences de la matière physique
144	141		285	205	208	2	415	Sciences de la matière chimie
1	14	985	1000	3	26	1931	1960	Sciences de la matière physique et chimie
332	413	2	747	429	505	4	938	Sciences de la vie
13	26	3	42	27	40	3	70	Sciences de la terre et de l'univers
	7	1169	1176		11	1550	1561	Sciences de la terre et de l'univers-sciences de la vie
787	971	2 399	4 157	1 293	1 592	3 976	6 861	Licence d'études fondamentales الإجازة في الدراسات الأساسية
13	7	12	32	21	20	22	63	Electronique, informatique et robotique
6			6	12			12	Administration et sécurité des systèmes d'information et des réseaux
15			15	25			25	Big data et intelligence artificielle
11			11	23			23	Cybersécurité et ingénierie des systèmes
18			18	23			23	Dosimétrie médicale
8			8	14			14	Environnement atmosphérique et modélisation
23			23	54			54	Génie civil
14	5		19	16	8		24	Génomique (licence d'excellence)
11			11	24			24	Informatique, web et applications mobiles
31			31	103			103	Réseaux et télécommunications
5			5	14			14	Sciences des données et intelligence artificielle
9			9	30			30	Systèmes d'informations et analyse des données
	15	5	20		21	6	27	Valorisation des produits du terroir
48			48	78			78	Valorisation et innovation des produits du terroir et agro-alimentaire
212	27	17	256	437	49	28	514	Licence professionnelle الإجازة المهنية
999	998	2 416	4 413	1 730	1 641	4 004	7 375	كلية العلوم الرباط Faculté des Sciences Rabat
112	127	154	393	242	259	335	836	Sciences mathématiques, informatique et applications (mathématiques)
297	332	830	1459	540	610	1756	2906	Sciences de la matière physique
458	539	1047	2044	534	684	1361	2579	Sciences de la terre et de l'univers-sciences de la vie
867	998	2 031	3 896	1 316	1 553	3 452	6 321	Licence d'études fondamentales الإجازة في الدراسات الأساسية
19	15		34	44	33		77	Electronique, électrotechnique, automatique, informatique industrielle
17	18		35	30	38		68	Energies solaires et éolienne
21			21	27			27	Bio analyse médicale
7			7	26			26	Génie climatique
38			38	56			56	Gestion de l'assainissement en milieu urbain
18			18	29			29	Informatique médicale
9			9	16			16	Systèmes d'informations géographiques et applications
30	27		57	50	42		92	Technologie et management du bâtiment et des travaux publics
159	60		219	278	113		391	Licence professionnelle الإجازة المهنية
1 026	1 058	2 031	4 115	1 594	1 666	3 452	6 712	كلية العلوم عين الشق الدار البيضاء Faculté des Sciences Ain Chock Casablanca

أعداد طلبة السلك العادي حسب المستوى والمسلك
Effectifs des étudiants du cycle normal selon le niveau et la filière

ميدان العلوم
Domaine des sciences

Féminin إناث				Global إجمالي				المسلك Filière
ثالثة année 3	ثانية année 2	أولى année 1	مجموع Total	ثالثة année 3	ثانية année 2	أولى année 1	مجموع Total	
29	30	114	173	67	70	250	387	Sciences mathématiques, informatique et applications
92	149	142	383	183	292	259	734	Sciences mathématiques, informatique et applications (informatique)
277	388	804	1469	517	740	1802	3059	Sciences de la matière physique
194	223	418	835	279	343	705	1327	Sciences de la matière chimie
250	421	1174	1845	313	493	1542	2348	Sciences de la vie
6	37	156	199	9	42	218	269	Sciences de la terre et de l'univers
848	1248	2808	4904	1368	1980	4776	8124	Licence d'études fondamentales الإجازة في الدراسات الأساسية
11			11	21			21	Sciences et technologies labo spécialité biotechnologie
17			17	20			20	Méthodes et procédés d'analyse
28			28	41			41	Licence professionnelle الإجازة المهنية
876	1248	2808	4932	1409	1980	4776	8165	كلية العلوم بن مسيك الدار البيضاء Faculté des Sciences Ben M'Sick Casablanca
54	48	131	233	177	143	376	696	Sciences mathématiques, informatique et applications (mathématiques)
86	40	13	139	216	115	41	372	Sciences mathématiques et informatique
234	253	805	1292	552	502	1632	2686	Sciences de la matière physique
58	30	6	94	104	44	15	163	Sciences de la matière chimie
598	521	1167	2286	801	709	1655	3165	Sciences de la vie
9	9	5	23	28	25	8	61	Sciences de la terre et de l'univers
1039	901	2127	4067	1878	1538	3727	7143	Licence d'études fondamentales الإجازة في الدراسات الأساسية
15			15	20			20	Systèmes mécatroniques et embarqués
15			15	23			23	Techniques des systèmes électroniques et industriels
30			30	43			43	Licence professionnelle الإجازة المهنية
1069	901	2127	4097	1921	1538	3727	7186	كلية العلوم ظهر المهرزاز فاس Faculté des Sciences Dhar El Mhrazz Fès
31	47	33	111	88	107	83	278	Sciences mathématiques, informatique et applications (mathématiques)
38	48	66	152	102	89	155	346	Sciences mathématiques, informatique et applications (informatique)
186	360	745	1291	523	934	1732	3189	Sciences de la matière physique
306	382	419	1107	507	602	789	1898	Sciences de la matière chimie
703	805	1256	2764	930	1069	1782	3781	Sciences de la vie
27	31	99	157	63	59	166	288	Sciences de la terre et de l'univers
1291	1673	2618	5582	2213	2860	4707	9780	Licence d'études fondamentales الإجازة في الدراسات الأساسية
7	20		27	25	32		57	Efficacité énergétique et énergies renouvelables
5	9		14	14	21		35	Electrotechnique et électronique industrielle
11	9		20	18	18		36	Analyse chimique et qualité
12			12	24			24	Maintenance des installations et exploitation des usines et réseaux d'eau
12	17		29	22	25		47	Optique & optométrie
9			9	24			24	Réseaux et sécurité des systèmes informatiques
13	12		25	18	15		33	Ressources minières marocaines et valorisation
24			24	30			30	Science. Tech. Assi déchets
13	9		22	34	25		59	Technologie et coordination dans le bâtiment et les travaux publics
13			13	22			22	Technologies et programmation web
119	76		195	231	136		367	Licence professionnelle الإجازة المهنية
1410	1749	2618	5777	2444	2996	4707	10147	كلية العلوم السملاية مراكش Faculté des Sciences Semlalia Marrakech

أعداد طلبة السلك العادي حسب المستوى والمسلك
Effectifs des étudiants du cycle normal selon le niveau et la filière

ميدان العلوم

Domaine des sciences

Féminin إناث				Global إجمالي				المسلك Filière
ثالثة année 3	ثانية année 2	أولى année 1	مجموع Total	ثالثة année 3	ثانية année 2	أولى année 1	مجموع Total	
23	8	8	39	81	36	21	138	Sciences mathématiques, informatique et applications
80	40	70	190	182	106	151	439	Sciences mathématiques, informatique et applications (informatique)
244	203	460	907	581	473	965	2019	Sciences de la matière physique
87	83	56	226	131	106	82	319	Sciences de la matière chimie
478	443	474	1395	652	571	635	1858	Sciences de la vie
6	23	34	63	16	38	53	107	Sciences de la terre et de l'univers
918	800	1 102	2 820	1 643	1 330	1 907	4 880	الإجازة في الدراسات الأساسية Licence d'études fondamentales
19	22		41	29	30		59	Environnement et génie civil
11	26		37	20	47		67	Horticulture ornementale et espaces verts
30	48		78	49	77		126	الإجازة المهنية Licence professionnelle
948	848	1 102	2 898	1 692	1 407	1 907	5 006	كلية العلوم وجدة Faculté des Sciences Oujda
59	30	32	121	167	94	117	378	Sciences mathématiques, informatique et applications (mathématiques)
140	164	101	405	306	390	334	1030	Sciences mathématiques, informatique et applications
408	498	467	1373	821	1031	1400	3252	Sciences de la matière physique
259	240	93	592	337	319	195	851	Sciences de la matière chimie
678	794	476	1948	939	1057	972	2968	Sciences de la vie
17	24	27	68	34	62	81	177	Sciences de la terre et de l'univers
1 561	1 750	1 196	4 507	2 604	2 953	3 099	8 656	الإجازة في الدراسات الأساسية Licence d'études fondamentales
10			10	17			17	Electronic and optic for embedded systems
12			12	24			24	Administration réseaux et sécurité des systèmes d'information
	12		12		29		29	Cyber sécurité et administration des systèmes d'information et réseaux
22	12		34	41	29		70	الإجازة المهنية Licence professionnelle
1 583	1 762	1 196	4 541	2 645	2 982	3 099	8 726	كلية العلوم تطوان Faculté des Sciences Tétouan
46	70	70	186	123	144	182	449	Sciences mathématiques, informatique et applications
435	362	610	1407	817	697	1337	2851	Sciences de la matière physique et chimie
455	707	541	1703	619	887	879	2385	Sciences de la terre et de l'univers
936	1 139	1 221	3 296	1 559	1 728	2 398	5 685	الإجازة في الدراسات الأساسية Licence d'études fondamentales
12			12	24			24	Electronique et informatique industrielle
13			13	36			36	Administration de bases de données
25			25	60			60	الإجازة المهنية Licence professionnelle
961	1 139	1 221	3 321	1 619	1 728	2 398	5 745	كلية العلوم الجديدة Faculté des Sciences El Jadida
49	57	40	146	178	167	120	465	Sciences mathématiques, informatique et applications (mathématiques)
26	43	7	76	73	118	23	214	Sciences mathématiques, informatique et applications (informatique)
	1	219	220		13	579	592	Sciences mathématiques, informatique et applications
73	130	51	254	213	317	98	628	Sciences de la matière physique
66	68	34	168	117	109	51	277	Sciences de la matière chimie
1	6	360	367	1	21	696	718	Sciences de la matière physique et chimie
220	257	121	598	319	345	163	827	Sciences de la vie
37	18	11	66	65	36	23	124	Sciences de la terre et de l'univers
	5	418	423		5	588	593	Sciences de la terre et de l'univers-sciences de la vie
472	585	1 261	2 318	966	1 131	2 341	4 438	الإجازة في الدراسات الأساسية Licence d'études fondamentales
10			10	22			22	Géo-information et modélisation du territoire
10			10	22			22	الإجازة المهنية Licence professionnelle
482	585	1 261	2 328	988	1 131	2 341	4 460	كلية العلوم مكناس Faculté des Sciences Meknès

أعداد طلبة السلك العادي حسب المستوى والمسلك
Effectifs des étudiants du cycle normal selon le niveau et la filière

ميدان العلوم
Domaine des sciences

Féminin إناث				Global إجمالي				Filière المسلك
ثالثة année 3	ثانية année 2	أولى année 1	مجموع Total	ثالثة année 3	ثانية année 2	أولى année 1	مجموع Total	
24	18	59	101	80	67	180	327	Sciences mathématiques, informatique et applications (mathématiques)
220	102	227	549	460	300	539	1299	Sciences mathématiques et informatique
251	271	480	1002	564	584	972	2120	Sciences de la matière physique
138	161	141	440	213	278	236	727	Sciences de la matière chimie
319	405	556	1280	426	543	749	1718	Sciences de la vie
10	10	8	28	24	27	17	68	Sciences de la terre et de l'univers
962	967	1 471	3 400	1 767	1 799	2 693	6 259	Licence d'études fondamentales الإجازة في الدراسات الأساسية
962	967	1 471	3 400	1 767	1 799	2 693	6 259	كلية العلوم القنيطرة Faculté des Sciences Kénitra
158	134	124	416	357	337	331	1025	Sciences mathématiques, informatique et applications (mathématiques)
70	51	108	229	176	123	202	501	Sciences mathématiques, informatique et applications (informatique)
143	256	557	956	418	576	1373	2367	Sciences de la matière physique
172	236	489	897	314	428	918	1660	Sciences de la matière chimie
585	654	1151	2390	861	915	1730	3506	Sciences de la vie
84	127	420	631	134	214	689	1037	Sciences de la terre et de l'univers
1 212	1 458	2 849	5 519	2 260	2 593	5 243	10 096	Licence d'études fondamentales الإجازة في الدراسات الأساسية
20	10	30	30	30	14		44	Ingénierie informatique
20	10	30	30	30	14		44	Licence professionnelle الإجازة المهنية
1 232	1 468	2 849	5 549	2 290	2 607	5 243	10 140	كلية العلوم أكادير Faculté des Sciences Agadir
		92	92			206	206	Sciences mathématiques et informatique
234	266	270	770	540	647	729	1916	Sciences de la matière physique
340	272	232	844	585	491	451	1527	Sciences de la matière chimie
374	322	340	1036	497	416	429	1342	Sciences de la vie
948	860	934	2 742	1 622	1 554	1 815	4 991	Licence d'études fondamentales الإجازة في الدراسات الأساسية
948	860	934	2 742	1 622	1 554	1 815	4 991	كلية العلوم التطبيقية آيت ملول Faculté des Sciences Appliquées Ait Melloul
19	13	41	73	61	40	122	223	Sciences mathématiques, informatique et applications (mathématiques)
19	27	27	73	76	72	68	216	Sciences mathématiques, informatique et applications
29	51	69	149	65	83	177	325	Sciences de la matière physique
184	193	319	696	249	257	478	984	Sciences de la vie
251	284	456	991	451	452	845	1 748	Licence d'études fondamentales الإجازة في الدراسات الأساسية
9	5		14	18	19		37	Géomatique et géosciences appliquées
19	17	23	59	29	34	52	115	Procédés et analyse physico-chimiques
28	22	23	73	47	53	52	152	Licence professionnelle الإجازة المهنية
279	306	479	1 064	498	505	897	1 900	الكلية المتعددة التخصصات تازة Faculté Polydisciplinaire Taza
17	19	43	79	41	45	122	208	Sciences mathématiques, informatique et applications (mathématiques)
57	35	98	190	92	58	255	405	Sciences mathématiques, informatique et applications (informatique)
48	26	104	178	110	56	239	405	Sciences de la matière physique
131	106	184	421	209	175	382	766	Sciences de la matière chimie
116	194	324	634	140	229	465	834	Sciences de la terre et de l'univers
369	380	753	1 502	592	563	1 463	2 618	Licence d'études fondamentales الإجازة في الدراسات الأساسية
369	380	753	1 502	592	563	1 463	2 618	الكلية المتعددة التخصصات آسفي Faculté Polydisciplinaire Safi

أعداد طلبة السلك العادي حسب المستوى والمسلك
Effectifs des étudiants du cycle normal selon le niveau et la filière

ميدان العلوم
Domaine des sciences

Féminin إناث				Global إجمالي				Filière المسلك
ثالثة année 3	ثانية année 2	أولى année 1	مجموع Total	ثالثة année 3	ثانية année 2	أولى année 1	مجموع Total	
11	7	2	20	37	20	2	59	Sciences mathématiques, informatique et applications
	16	104	120		29	252	281	Sciences mathématiques et informatique
121	117	284	522	342	332	611	1285	Science de la matière physiques et chimie
60	18		78	101	30		131	Sciences de la matière chimie
325	331	334	990	506	512	504	1522	Sciences de la vie
517	489	724	1730	986	923	1369	3278	Licence d'études fondamentales الإجازة في الدراسات الأساسية
16			16	28			28	Energie renouvelable
16			16	28			28	Licence professionnelle الإجازة المهنية
533	489	724	1746	1014	923	1369	3306	الكلية المتعددة التخصصات بني ملال Faculté Polydisciplinaire Béni Mellal
11	26	15	52	43	69	44	156	Sciences mathématiques, informatique et applications (informatique)
6	10	3	19	33	25	9	67	Sciences mathématiques, informatique et applications
121	184	1	306	252	474	2	728	Sciences de la matière physique
43	73		116	69	120		189	Sciences de la matière chimie
		154	154			324	324	Sciences de la matière physique et chimie
142	297	168	607	190	420	218	828	Sciences de la vie
323	590	341	1254	587	1108	597	2292	Licence d'études fondamentales الإجازة في الدراسات الأساسية
10			10	18			18	Géo ressources et génie minier
10			10	18			18	Licence professionnelle الإجازة المهنية
333	590	341	1264	605	1108	597	2310	الكلية المتعددة التخصصات خريبكة Faculté Polydisciplinaire Khouribga
5	6	4	15	19	22	16	57	Sciences mathématiques et applications
33	26	40	99	69	59	89	217	Sciences mathématiques, informatique et applications (informatique)
59	75	156	290	131	143	357	631	Sciences de la matière physique
54	40	76	170	71	63	103	237	Sciences de la matière chimie
126	173	268	567	157	225	352	734	Sciences de la vie
		2	2			12	12	Géo ressources et environnement
277	320	546	1143	447	512	929	1888	Licence d'études fondamentales الإجازة في الدراسات الأساسية
277	320	546	1143	447	512	929	1888	الكلية المتعددة التخصصات الناظور Faculté Polydisciplinaire Nador
	4	1	5		5	15	20	Sciences mathématiques et applications
22	28	68	118	57	64	141	262	Sciences mathématiques et informatique
38	67	133	238	77	116	322	515	Sciences de la matière physique et chimie
47	105	234	386	71	126	317	514	Sciences de la vie
107	204	436	747	205	311	795	1311	Licence d'études fondamentales الإجازة في الدراسات الأساسية
107	204	436	747	205	311	795	1311	الكلية المتعددة التخصصات العرائش Faculté Polydisciplinaire Larache
17			17	25			25	Biotechnologie et valorisation des bio ressources naturelles
13			13	24			24	Geoinformatique et gestion du territoire
9	4	6	19	25	16	27	68	Informatique et mathématiques appliquées
39	4	6	49	74	16	27	117	Licence professionnelle الإجازة المهنية
39	4	6	49	74	16	27	117	الكلية المتعددة التخصصات سيدي بنور Faculté Polydisciplinaire Sidi Bennour

أعداد طلبة السلك العادي حسب المستوى والمسلك
Effectifs des étudiants du cycle normal selon le niveau et la filière

ميدان العلوم
Domaine des sciences

Féminin إناث				Global إجمالي				المسلك Filière
ثالثة année 3	ثانية année 2	أولى année 1	مجموع Total	ثالثة année 3	ثانية année 2	أولى année 1	مجموع Total	
235	127	49	411	583	279	114	976	Sciences mathématiques, informatique et applications
218	122	180	520	394	168	333	895	Sciences de la matière physique
453	249	229	931	977	447	447	1 871	Licence d'études fondamentales الإجازة في الدراسات الأساسية
1	13	9	23	1	32	25	58	Maîtrise et exploitation des énergies renouvelables
	8	15	23	1	19	23	43	Mines et environnement
4			4	9			9	Techniques d'exploitation des énergies renouvelables
5	21	24	50	11	51	48	110	Licence professionnelle الإجازة المهنية
458	270	253	981	988	498	495	1 981	الكلية المتعددة التخصصات ورزازات Faculté Polydisciplinaire Quarzazate
162	157	141	460	209	214	186	609	Sciences de la vie
162	157	141	460	209	214	186	609	Licence d'études fondamentales الإجازة في الدراسات الأساسية
40	2	29	71	84	6	58	148	Génie informatique
1			1	2			2	Sciences agro-alimentaires
18			18	23			23	Valorisation des ressources halieutiques et développement durable
59	2	29	90	109	6	58	173	Licence professionnelle الإجازة المهنية
221	159	170	550	318	220	244	782	الكلية المتعددة التخصصات تارودانت Faculté Polydisciplinaire Taroudant
15 112	16 305	25 742	57 159	26 462	27 685	46 978	101 125	Total المجموع

أعداد طلبة السلك العادي حسب المستوى والمسلك
Effectifs des étudiants du cycle normal selon le niveau et la filière

ميدان العلوم والتقنيات
Domaine des sciences et techniques

Féminin إناث				Global إجمالي				المسلك Filière
ثالثة année 3	ثانية année 2	أولى année 1	مجموع Total	ثالثة année 3	ثانية année 2	أولى année 1	مجموع Total	
20	1 239	1 572	2 831	44	2 489	2 921	5 454	Mathématiques, informatique, physique
6	703	880	1 589	7	1 258	1 564	2 829	Mathématiques informatique physique chimie
30	2 216	2 169	4 415	36	2 980	3 008	6 024	Biologie, Chimie, Géologie
2 944	712	511	4 167	4 735	1 405	1 139	7 279	Autres
3 000	4 870	5 132	13 002	4 822	8 132	8 632	21 586	Total المجموع

أعداد طلبة السلك العادي حسب المستوى والمسلك
Effectifs des étudiants du cycle normal selon le niveau et la filière

ميدان العلوم والتقنيات

Domaine des sciences et techniques

Féminin إناث				Global إجمالي				المسلك Filière
ثالثة année 3	ثانية année 2	أولى année 1	مجموع Total	ثالثة année 3	ثانية année 2	أولى année 1	مجموع Total	
42			42	47			47	Bio-analyse et qualité
	330	528	858		421	696	1117	Biologie, chimie, géologie
35			35	57			57	Chimie appliquée
41			41	56			56	Génie de l'eau et de l'environnement
31			31	50			50	Génie des télécommunications
33			33	51			51	Génie électrique et informatique industrielle
31			31	49			49	Génie mécanique
26			26	62			62	Informatique, réseau et multimédia
31			31	53			53	Mathématiques appliquées
	248	532	780		515	887	1402	Maths, informatique, physique
25			25	44			44	Physique appliquée
45			45	58			58	Techniques d'analyse et contrôle de qualité
49			49	57			57	Technologies biomédicales
389	578	1060	2027	584	936	1583	3103	كلية العلوم والتقنيات المحمدية Faculté des Sciences et Techniques Mohammedia
25			25	28			28	Biologie et valorisation des phyto-ressources
	360	315	675		474	423	897	Biologie, chimie, géologie
43			43	50			50	Bioprocédés hygiène et sécurité alimentaire
34			34	54			54	Conception et analyse mécanique
31			31	50			50	Génie chimique
26			26	43			43	Génie électrique
36			36	47			47	Génie industriel
32			32	63			63	Génie informatique
14			14	18			18	Géo ressource et environnement
47			47	53			53	Sciences biologiques application et santé
9			9	15			15	Mathématique et application
	275	241	516		486	420	906	Maths, informatique, physique
35			35	41			41	Techniques d'analyse et contrôle de qualité
332	635	556	1523	462	960	843	2265	كلية العلوم والتقنيات سايس فاس Faculté des Sciences et Techniques Saïs Fès
53			53	70			70	Eau et environnement : exploration et exploitation des ressources en eau
99			99	115			115	Bio-analyses appliquées
	202	345	547		253	481	734	Biologie, chimie, géologie
33			33	41			41	Biotechnologie des plantes
12			12	20			20	Géologie appliquée aux ressources minières
41			41	57			57	Informatique, électronique, électrotechnique et automatique
	145	455	600		255	751	1006	Math informatique physique chimie
21			21	35			35	Mathématiques et informatique appliqués aux sciences de l'ingénieur
21			21	25			25	Physico-chimie des matériaux
58			58	121			121	Systèmes d'information et développement répartis
338	347	800	1485	484	508	1232	2224	كلية العلوم والتقنيات كليز مراكش Faculté des Sciences et Techniques Guéliz Marrakech

أعداد طلبة السلك العادي حسب المستوى والمسلك
Effectifs des étudiants du cycle normal selon le niveau et la filière

ميدان العلوم والتقنيات

Domaine des sciences et techniques

Féminin إناث				Global إجمالي				المسلك Filière
ثالثة année 3	ثانية année 2	أولى année 1	مجموع Total	ثالثة année 3	ثانية année 2	أولى année 1	مجموع Total	
	414	339	753		539	449	988	Biologie, chimie, géologie
74			74	109			109	Chimie appliquée
32			32	54			54	Conception et fabrication mécanique
	79	68	147		218	197	415	Génie électrique-génie mécanique
39			39	96			96	Génie mathématiques et informatique
19			19	40			40	Géomatique et aménagement du territoire
39			39	59			59	Sciences biologiques appliquées
36			36	73			73	Ingénierie électronique et télécommunication
20			20	43			43	Ingénierie informatique, électronique et automatique
	239	198	437		495	412	907	Math informatique physique chimie
34			34	44			44	Protection de l'environnement
65			65	86			86	Technologie et qualité des produits agro-alimentaires
358	732	605	1695	604	1252	1058	2 914	كلية العلوم والتقنيات بني ملال Faculté des Sciences et Techniques Béni Mellal
51			51	80			80	Energie renouvelable
81	1		82	100	2		102	Biotechnologie végétale
68			68	91			91	Biotechnologies animale
12			12	46	2		48	Design industriel et productique
61			61	97			97	Génie civil
64	1		65	79	2		81	Génie de procédé
15			15	51			51	Génie électrique
1	119	65	185	6	382	227	615	Génie électrique-génie mécanique
36			36	60			60	Génie industriel
91	1		92	149	1		150	Génie informatique
24	1		25	33	2		35	Géosciences appliquées
16			16	28			28	Ingénierie statistique
6	319	227	552	7	508	401	916	Math informatique physique chimie
23	365	225	613	34	462	323	819	Mathématiques appliquées et informatique
10	112	74	196	18	243	173	434	Maths, informatique, physique
54			54	80			80	Technologie analyse chimique
613	919	591	2 123	959	1 604	1 124	3 687	كلية العلوم والتقنيات طنجة Faculté des Sciences et Techniques Tanger
14			14	30			30	Electronique, électrotechnique et automatique
12	149	93	254	13	206	140	359	Biologie, chimie et géologie
22			22	38			38	Génie de l'eau et de l'environnement
17			17	27			27	Sciences agro-alimentaires et techniques de commerce
10	107	70	187	25	193	129	347	Mathématique informatiques physique
18			18	47			47	Mécanique énergétique
4			4	9			9	Systèmes de transmission et de télécommunications
6			6	15			15	Techniques d'analyse et contrôle de qualité
32			32	42			42	Techniques d'analyse et contrôle de qualité
135	256	163	554	246	399	269	914	كلية العلوم والتقنيات الحسيمة Faculté des Sciences et Techniques Al Hoceima

أعداد طلبة السلك العادي حسب المستوى والمسلك
Effectifs des étudiants du cycle normal selon le niveau et la filière

ميدان العلوم والتقنيات

Domaine des sciences et techniques

Féminin إناث				Global إجمالي				Filière المسلك
ثالثة année 3	ثانية année 2	أولى année 1	مجموع Total	ثالثة année 3	ثانية année 2	أولى année 1	مجموع Total	
10	9		19	19	11		30	Électronique électrotechnique automatique
2	3		5	2	3		5	Biochimie-génétique-microbiologie
17	201	260	478	22	251	418	691	Biologie, chimie, géologie
19	11		30	23	11		34	Chimie appliquée et environnement
68	13		81	135	27		162	Génie civil et construction
3	72	138	213	12	199	372	583	Génie électrique/génie mécanique
61	2		63	114	4		118	Génie électriques et système automatique
24	3		27	26	5		31	Sciences biomédicales
7			7	15	3		18	Mathématiques appliquées
	235	393	628	1	414	724	1139	Mathématiques, informatique, physique
16			16	30	2		32	Mécatronique
93	4		97	124	5		129	Techniques d'analyse et contrôle de qualité
27			27	38			38	Sciences de la vie et de la terre (LE).
347	553	791	1691	561	935	1514	3010	كلية العلوم والتقنيات سطتات Faculté des Sciences et Techniques Settat
21		1	22	39		1	40	Energies renouvelables
78	3	2	83	154	9	5	168	Biologie végétale appliquée
1	560	289	850	1	836	401	1238	Biologie, chimie, géologie
138	21	12	171	230	47	13	290	Chimie appliquée
54			54	137	1		138	Génie logiciel
55	1		56	106	3	1	110	Géosciences appliquées
2	1		3	7	2		9	Ingénierie et management des systèmes industriels
25			25	87			87	Mathématiques appliquées
	262	262	524		638	588	1226	Maths, informatique, physique
86	1		87	101	1		102	Physiologie et santé
28	1		29	60	1		61	Sciences de l'ingénieur
488	850	566	1904	922	1538	1009	3469	كلية العلوم والتقنيات الرشيدية Faculté des Sciences et Techniques Errachidia
3000	4870	5132	13002	4822	8132	8632	21586	Total المجموع

أعداد طلبة السلك العادي حسب المستوى والسلك
Effectifs des étudiants du cycle normal selon le niveau et la filière

ميدان الطب والصيدلة
Domaine de médecine et pharmacie

سابعة	سادسة	خامسة	رابعة	ثالثة	ثانية	أولى	مجموع	إجمالي Global	السلك Filière	
7 année	6 année	5 année	4 année	3 année	2 année	1 année	Total	إناث Féminin		
1075	583	637	693	731	870	842	5431	إجمالي Global	Médecine	
614	321	343	395	384	421	443	2921	إناث Féminin		
	297	123	140	155	139	185	1039	إجمالي Global	Pharmacie	
	223	89	95	99	85	110	701	إناث Féminin		
1075	880	760	833	886	1009	1027	6470	إجمالي Global	كلية الطب والصيدلة الرباط	
614	544	432	490	483	506	553	3622	إناث Féminin	Faculté de Médecine et de Pharmacie Rabat	
906	455	480	531	541	585	688	4186	إجمالي Global	Médecine	
572	277	281	306	327	362	404	2529	إناث Féminin		
	61	60	77	85	69	105	457	إجمالي Global	Pharmacie	
	38	43	57	52	35	57	282	إناث Féminin		
906	516	540	608	626	654	793	4643	إجمالي Global	كلية الطب والصيدلة الدار البيضاء	
572	315	324	363	379	397	461	2811	إناث Féminin	Faculté de Médecine et de Pharmacie Casablanca	
491	296	331	392	332	437	531	2810	إجمالي Global	Médecine	
295	185	200	231	202	224	289	1626	إناث Féminin		
				45	45	88	178	إجمالي Global	Pharmacie	
				29	26	47	102	إناث Féminin		
491	296	331	392	377	482	619	2988	إجمالي Global	كلية الطب والصيدلة وطب الأسنان فاس	
295	185	200	231	231	250	336	1728	إناث Féminin	Faculté de Médecine, de Pharmacie et de Médecine Dentaire de Fès	
804	470	364	398	413	492	536	3477	إجمالي Global	Médecine	
489	301	230	227	266	286	300	2099	إناث Féminin		
804	470	364	398	413	492	536	3477	إجمالي Global	كلية الطب والصيدلة مراكش	
489	301	230	227	266	286	300	2099	إناث Féminin	Faculté de Médecine et de Pharmacie Marrakech	
278	306	347	348	332	384	439	2434	إجمالي Global	Médecine	
149	165	185	197	177	202	242	1317	إناث Féminin		
278	306	347	348	332	384	439	2434	إجمالي Global	كلية الطب والصيدلة وجدة	
149	165	185	197	177	202	242	1317	إناث Féminin	Faculté de Médecine et de Pharmacie Dujda	
96	103	117	171	216	262	368	1333	إجمالي Global	Médecine	
52	51	67	85	131	159	200	745	إناث Féminin		
						50	50	إجمالي Global	Pharmacie	
						27	27	إناث Féminin		
96	103	117	171	216	262	418	1383	إجمالي Global	كلية الطب والصيدلة طنجة	
52	51	67	85	131	159	227	772	إناث Féminin	Faculté de Médecine et de Pharmacie Tanger	
	104	132	106	202	244	339	1127	إجمالي Global	Médecine	
	71	90	60	122	150	174	667	إناث Féminin		
	104	132	106	202	244	339	1127	إجمالي Global	كلية الطب والصيدلة أكادير	
	71	90	60	122	150	174	667	إناث Féminin	Faculté de Médecine et de Pharmacie Agadir	
					99	178	277	إجمالي Global	Médecine	
					66	107	173	إناث Féminin		
					99	178	277	إجمالي Global	كلية الطب والصيدلة العيون	
					66	107	173	إناث Féminin	Faculté de Médecine et de Pharmacie Laâyoune	
3650	2317	2408	2639	2767	3373	3921	21075	إجمالي Global	Total Médecine مجموع الطب	
2171	1371	1396	1501	1609	1870	2159	12077	إناث Féminin		
	358	183	217	285	253	428	1724	إجمالي Global	Total Pharmacie مجموع الصيدلة	
	261	132	152	180	146	241	1112	إناث Féminin		
3650	2675	2591	2856	3052	3626	4349	22799	إجمالي Global	Total المجموع	
2171	1632	1528	1653	1789	2016	2400	13189	إناث Féminin		

أعداد طلبة السلك العادي حسب المستوى والمسلك
Effectifs des étudiants du cycle normal selon le niveau et la filière

ميدان طب الأسنان
Domaine de médecine dentaire

	سادسة	خامسة	رابعة	ثالثة	ثانية	أولى	مجموع	إجمالي Global	المسلك Filière
	6 année	5 année	4 année	3 année	2 année	1 année	Total	إناث Féminin	
	146	127	140	132	169	168	882	إجمالي Global	Médecine dentaire
	93	72	84	69	85	80	483	إناث Féminin	
	146	127	140	132	169	168	882	إجمالي Global	كلية طب الأسنان الرباط
	93	72	84	69	85	80	483	إناث Féminin	Faculté de Médecine Dentaire Rabat
	141	124	124	143	172	198	902	إجمالي Global	Médecine dentaire
	84	68	70	80	85	117	504	إناث Féminin	
	141	124	124	143	172	198	902	إجمالي Global	كلية طب الأسنان الدار البيضاء
	84	68	70	80	85	117	504	إناث Féminin	Faculté de Médecine Dentaire Casablanca
	287	251	264	275	341	366	1 784	إجمالي Global	المجموع Total
	177	140	154	149	170	197	987	إناث Féminin	

أعداد طلبة السلك العادي حسب المستوى والمسلك
Effectifs des étudiants du cycle normal selon le niveau et la filière

ميدان علوم المهندس
Domaine des sciences de l'ingénieur

إجمالي Global							المسلك Filière
غير محدد NS	خامسة année 5	رابعة année 4	ثالثة année 3	ثانية année 2	أولى année 1	مجموع Total	
	31					31	Energie électrique
		73	80			153	Génie civil
	40					40	Génie civil : bâtiment ponts et chaussées
	16					16	Génie civil : environnement
	16					16	Génie civil : hydraulique
	40	42	40			122	Génie des procédés industriels
		55	97			152	Génie électrique
	22					22	Génie électrique : automatique et informatique industrielle
	66	54	67			187	Génie géo ingénierie : GTM
		65	64			129	Génie industriel
	30					30	Génie industriel : gestion de projets
	15					15	Génie industriel logistique
	23					23	Génie informatique : qualité du logiciel
	26					26	Génie informatique : systèmes d'information
	8					8	Génie informatique : technologies de l'information
		63	63			126	Génie informatique et digitalisation
		43	36			79	Génie minéral
	15					15	Génie minéral (génie minier)
	18					18	Génie minéral (hydrogéologie et géologie de l'ingénieur)
	33	39	34			106	Génie modélisations et informatique scientifique
	29	27				56	Réseaux et télécommunications
428	461	481				1370	المدرسة المحمدية للمهندسين الرباط Ecole Mohammadia d'Ingénieurs Rabat
		36	24			60	Business intelligence et analytics
	32					32	E-management et business intelligence
	86	73	59			218	Génie logiciel
	25					25	Ingénierie des systèmes embarqués pour l'automobile
		18	26			44	Ingénierie des systèmes intelligents
	20	20	21			61	Ingénierie digitale pour la finance
	52					52	Ingénierie du web et informatique mobile
		74	70			144	Ingénierie en data science and iot
	24	19	16			59	Ingénierie intelligence artificielle
	27	31	30			88	Sécurité des systèmes d'information
	23	18	21			62	Smart supply shain and logistics
289	289	267				845	المدرسة الوطنية العليا للمعلوماتية وتحليل النظم الرباط Ecole Nationale Supérieure d'Informatique et d'Analyse des Systèmes Rabat

أعداد طلبة السلك العادي حسب المستوى والمسلك
Effectifs des étudiants du cycle normal selon le niveau et la filière

ميدان علوم المهندس
Domaine des sciences de l'ingénieur

إجمالي Global							المسلك Filière
غير محدد NS	خامسة année 5	رابعة année 4	ثالثة année 3	ثانية année 2	أولى année 1	مجموع Total	
				143	236	379	Années préparatoires : mathématiques, physique et technologie
	11					11	Conception et production industrielles : ingénierie automobile
	53	37	44			134	Conception et production industrielles: management de la qualité et métrologie
	16					16	Conception mécanique et productive (conception et production industrielles)
		30	57			87	Energie électrique et industries numériques
	39	37	49			125	Génie biomédical
	17					17	Génie électrique
	97	38	46			181	Génie industriel et technologies numériques
		43	51			94	Génie mécanique
	31	25	47			103	Ingénierie des systèmes énergétiques
	27	33	30			90	Ingénierie mécanique pour l'industrie aéronautique
		31	32			63	Ingénierie numérique en data science et intelligence artificielle
291	274	356	143	236	1300		المدرسة الوطنية العليا للفنون والمهن الرباط Ecole Nationale Supérieure des Arts et Métiers Rabat
26						26	Automatique et informatique industrielle
28	30	34				92	Construction mécanique et production intégrée
	25	32				57	Ge contrôle automatique des procédés industriels
30	28	29				87	Génie des systèmes électriques
26	31	27				84	Génie des systèmes mécaniques
28	29	33				90	Génie électrique systèmes embarqués et télécommunications
11	28	25				64	Génie industriel et logistique
30						30	Génie informatique, réseaux et base de données
	29	28				57	Génie logiciel et digitalisation
15						15	Génie logistique
25	24	24				73	Procédés industriels plasturgie
29	28	25				82	Qualité, maintenance et sécurité industrielle
248	252	257				757	المدرسة الوطنية العليا للكهرباء والميكانيك الدار البيضاء Ecole Nationale Supérieure d'Electricité et de Mécanique Casablanca
32	29	48				109	Génie électrique
67	71	56				194	Génie industriel
56	69	56				181	Génie mécanique
31	59	55				145	Intelligence artificielle et génie informatique
27	33	41				101	Management des systèmes électriques intelligents
			228	355	583		Mathématiques, physique et technologie (ZAP)
213	261	256	228	355	1313		المدرسة الوطنية العليا للفنون والمهن الدار البيضاء Ecole Nationale Supérieure des Arts et Métiers Casablanca
	1		264	319	584		Deux années préparatoires au cycle ingénieur
44	49	37				130	Génie des systèmes embarqués et informatique industrielle
	21	30				51	Génie énergétique et systèmes intelligents
48	45	42				135	Génie industriel
55	54	46				155	Génie informatique
54	36	38				128	Génie mécanique et systèmes automatisés
201	206	193	264	319	1183		المدرسة الوطنية للعلوم التطبيقية فاس Ecole Nationale des Sciences Appliquées Fès

أعداد طلبة السلك العادي حسب المستوى والمسلك
Effectifs des étudiants du cycle normal selon le niveau et la filière

ميدان علوم المهندس
Domaine des sciences de l'ingénieur

إجمالي Global							المسلك Filière
غير محدد NS	خامسة année 5	رابعة année 4	ثالثة année 3	ثانية année 2	أولى année 1	مجموع Total	
				265	331	596	Deux années préparatoires au cycle ingénieur
		52	66			118	Génie cyberdéfense et systèmes de télécommunications embarqués
41						41	Génie électrique
40	63	61				164	Génie industriel et logistique
59	67	72				198	Génie informatique
21	37					58	Génie réseaux et télécommunications
		57	64			121	Ingénierie des systèmes électroniques embarqués et commandes numériques
		32	61			93	Réseaux, systèmes et services programmables
161	308	324	265	331	1 389		المدرسة الوطنية للعلوم التطبيقية مراكش Ecole Nationale des Sciences Appliquées Marrakech
				181	272	453	Deux années préparatoires au cycle ingénieur
45	36	34				115	Génie de télécommunication et réseaux
39	40	34				113	Génie des procédés et matériaux céramiques
45	44	39				128	Génie industriel
46	52	41				139	Génie informatique
	46	38				84	Génie informatique : qualité du logiciel
175	218	186	181	272	1 032		المدرسة الوطنية للعلوم التطبيقية آسفي Ecole Nationale des Sciences Appliquées Safi
	30	28				58	Agro-alimentaire
				73	224	297	Deux années préparatoires au cycle ingénieur
	26	33				59	Energies renouvelables et efficacité énergétique
	18	38				56	Transformation digitale industrielle
	74	99	73	224	470		المدرسة الوطنية للعلوم التطبيقية بني ملال Ecole Nationale des Sciences Appliquées Béni Mellal
				221	301	522	Deux années préparatoires au cycle ingénieur
41	35	39				115	Génie des procédés, de l'énergie et de l'environnement
43	53	45				141	Génie électrique
53	56	52				161	Génie informatique
16	4					20	Génie réseaux et télécommunications
44	105	51				200	Informatique ingénierie de données
		53				53	Ingénierie des réseaux intelligents et cyber sécurité
197	253	240	221	301	1 212		المدرسة الوطنية للعلوم التطبيقية خريبكة Ecole Nationale des Sciences Appliquées Khouribga
				302	354	656	Deux années préparatoires au cycle ingénieur
41	43	44				128	Génie civil
11	22	26				59	Génie des systèmes électronique, informatique et réseaux
26	31	31				88	Génie électrique
	42	79				121	Génie industriel
45	47	68				160	Génie informatique
23	34	37				94	Ingénierie des technologies de l'information et réseaux de communication
42	48	43				133	Ingénierie du data science et cloud computing
39	49	53				141	Sécurité informatiques et cyber sécurité
227	316	381	302	354	1 580		المدرسة الوطنية للعلوم التطبيقية وجدة Ecole Nationale des Sciences Appliquées Oujda

أعداد طلبة السلك العادي حسب المستوى والمسلك
Effectifs des étudiants du cycle normal selon le niveau et la filière

ميدان علوم المهندس
Domaine des sciences de l'ingénieur

Global إجمالي							المسلك Filière
غير محدد NS	خامسة année 5	رابعة année 4	ثالثة année 3	ثانية année 2	أولى année 1	مجموع Total	
				298	338	636	Deux années préparatoires au cycle ingénieur
	46	47	62			155	Génie des systèmes de télécommunication et réseaux
	39	41	50			130	Génie des systèmes électroniques et automatique
	26	34	53			113	Génie eco-énergétique et environnement industriel
	70	64	64			198	Génie industriel et logistique
	53	56	65			174	Génie informatique
	234	242	294	298	338	1406	المدرسة الوطنية للعلوم التطبيقية طنجة Ecole Nationale des Sciences Appliquées Tanger
				309	326	635	Deux années préparatoires au cycle ingénieur
	44	55	53			152	Génie civil
	41	45	55			141	Génie des systèmes de télécommunications et réseaux
	49	49	58			156	Génie informatique
2	31	48	44			125	Génie mécatronique
	49	46	57			152	Management de la chaîne logistique
2	214	243	267	309	326	1361	المدرسة الوطنية للعلوم التطبيقية تطوان Ecole Nationale des Sciences Appliquées Tétouan
	67	51	44	2		164	Génie civil
	40	13	30			83	Génie de l'eau et de l'environnement
	51	36	26	5		118	Génie énergétiques et énergies renouvelables
	69	49	46			164	Génie informatique
		16	28			44	Génie mécanique
		35	46			81	Ingénierie des données
		1	3	226	224	454	Sciences et techniques pour l'ingénieur (ZAP)
	227	201	223	233	224	1108	المدرسة الوطنية للعلوم التطبيقية الحسيمة Ecole Nationale des Sciences Appliquées Al Hoceima
				173	292	465	Deux années préparatoires au cycle ingénieur
		31	38			69	Génie civil
	39	40	39			118	Génie énergétique et électrique
	38	35	42			115	Génie industriel
	31	38	41			110	Ingénierie des systèmes d'information et de communication
	33	39	42			114	Ingénierie informatique et technologie émergentes
	141	183	202	173	292	991	مهندس الدولة Ingénieur d'état
			10			10	Enseignement secondaire - sciences industrielles
			10			10	الإجازة في علوم التربية Licence en sciences d'éducation
	141	183	212	173	292	1001	المدرسة الوطنية للعلوم التطبيقية الجديدة Ecole Nationale des Sciences Appliquées El Jadida
				103	137	240	Deux années préparatoires au cycle ingénieur
			30			30	Génie énergétique et environnement
		32	31			63	Génie informatique
			30			30	Génie mécatroniques et systèmes intelligents
	28	29	29			86	Ingénierie de l'aéronautique
	20	31	34			85	Ingénierie des systèmes d'informations et big data
	48	92	154	103	137	534	المدرسة الوطنية للعلوم التطبيقية برشيد Ecole Nationale des Sciences Appliquées Berrechid

أعداد طلبة السلك العادي حسب المستوى والمسلك
Effectifs des étudiants du cycle normal selon le niveau et la filière

ميدان علوم المهندس
Domaine des sciences de l'ingénieur

Global إجمالي						المسلك Filière	
غير محدد NS	خامسة année 5	رابعة année 4	ثالثة année 3	ثانية année 2	أولى année 1		مجموع Total
	47	37				84	Electromécanique et systèmes industriels
	30	56	48			134	Génie civil
	44	43				87	Génie électromécanique
	42	47				89	Génie industriel
	40	49				89	Génie industriel et productique
	40	55				95	Génie mécanique
	43	45				88	Génie mécanique : procédés de fabrication industrielle
		3				3	Génie mécanique : structures et ingénierie des produits
	41	39				80	Génie mécanique énergétique
				443	480	923	Mathématiques, physique et technologie (ZAP)
			344			344	Tronc commun : (filières non spécifiées)
327	374	392	443	480	2 016		المدرسة الوطنية العليا للفنون والمهن مكناس Ecole Nationale Supérieure des Arts et Métiers Meknès
			286	329	615		Deux années préparatoires au cycle ingénieur
33	80	52			165		Génie électrique
39	81	60			180		Génie industriel
61	89	56			206		Génie informatique
46	82	50			178		Génie mécatronique d'automobile
		36			36		Ingénieur d'état en génie civil
35	59	55			149		Réseaux et systèmes de télécommunications
214	391	309	286	329	1 529		المدرسة الوطنية للعلوم التطبيقية القنيطرة Ecole Nationale des Sciences Appliquées de Kénitra
	29	24			53		Chimie des matériaux et procédés
	27	24			51		Chimie et ingénierie de formulation
			45	81	126		Cycle préparatoire intégré
		20			20		Ingénieur d'état en chimie technologies de l'eau et énergie
	56	68	45	81	250		المدرسة الوطنية العليا للكيمياء القنيطرة Ecole Nationale Supérieur de Chimie Kénitra
43	36	32			111		Bâtiment et travaux publics
			280	359	639		Deux années préparatoires au cycle ingénieur
29	36	39			104		Finance et ingénierie décisionnelle
34	32	43			109		Génie des procédés, de l'énergie et de l'environnement
31	33	40			104		Génie électrique
33	48	56			137		Génie industriel
55	56	65			176		Génie informatique
30	36	28			94		Génie mécanique
255	277	303	280	359	1 474		المدرسة الوطنية للعلوم التطبيقية أكادير Ecole Nationale des Sciences Appliquées Agadir

أعداد طلبة السلك العادي حسب المستوى والمسلك
Effectifs des étudiants du cycle normal selon le niveau et la filière

ميدان علوم المهندس
Domaine des sciences de l'ingénieur

Global إجمالي						المسلك Filière	
غير محدد NS	خامسة année 5	رابعة année 4	ثالثة année 3	ثانية année 2	أولى année 1		مجموع Total
	38	37	46			121	Genie des procédés et d'environnement
	22	24	38			84	Genie électrique et télécommunications
	28	24	27			79	Genie énergétique
	15	18	35			68	Genie mathématique et informatique
	17	36	46			99	Ingénierie logicielle et intégration des systèmes
120	139	192				451	كلية العلوم والتقنيات المحمدية Faculté des Sciences et Techniques Mohammedia
	21	30	30			81	Conception mécanique et innovation
	28	26	32			86	Industries agricoles et alimentaires
	19	22	25			66	Ingénierie en mécatronique
		31	30			61	Ingénierie en sciences analytiques, chimimétrie et qualimétrie
	21	25	29			75	Systèmes intelligents communicants et mobiles
89	134	146				369	كلية العلوم والتقنيات سايس فاس Faculté des Sciences et Techniques Saï Fès
	19	23	37			79	Énergies renouvelables et mobilité électrique
	25	44	36			105	Genie civil
	11	19	24			54	Genie des matériaux et procédés
	23	19	25			67	Industrie et sécurité des aliments
	23	26	44			93	Ingénierie en finance et actuariat
	20	27	27			74	Ingénierie en réseaux informatiques et systèmes d'information
121	158	193				472	كلية العلوم والتقنيات كليز مراكش Faculté des Sciences et Techniques Guéliz Marrakech
	7					7	Genie électrique
		18	25			43	Genie électrique : électrotechnique et électronique industrielle
	6	24	1			31	Genie physique - matériaux et énergie
		18	24			42	Management de la qualité et de la sécurité de la production agro-alimentaire
	37	22	41			100	Productique-mécatronique
50	82	91				223	كلية العلوم والتقنيات بني ملال Faculté des Sciences et Techniques Béni Mellal
	31	29	27			87	Genie électrique et management industriel
	37	33	41			111	Genie industriel
	22	17	23			62	Géo information
	33	24	25			82	Logiciels et systèmes intelligents
123	103	116				342	كلية العلوم والتقنيات طنجة Faculté des Sciences et Techniques Tanger
	29	27	25			81	Procédés industriel et environnement
29	27	25				81	كلية العلوم والتقنيات الحسيمة Faculté des Sciences et Techniques Al Hoceïma

أعداد طلبة السلك العادي حسب المستوى والمسلك
Effectifs des étudiants du cycle normal selon le niveau et la filière

ميدان علوم المهندس
Domaine des sciences de l'ingénieur

إجمالي Global							المسلك Filière
غير محدد NS	خامسة année 5	رابعة année 4	ثالثة année 3	ثانية année 2	أولى année 1	مجموع Total	
	16	20				36	Genie des systèmes industriel
	28	30	30			88	Genie informatique
	18	13	3			34	Genie logistique et transport
	1	36	28			65	Ingénierie des systèmes électriques et systèmes embarqués
		24				24	Procédés et ingénierie chimique
	1		22			23	Sciences et ingénierie de l'environnement
64	123	83				270	كلية العلوم والتقنيات سطات Faculté des Sciences et Techniques Settat
	30	30				60	Genie informatique
	30	30				60	كلية العلوم والتقنيات الرشيدية Faculté des Sciences et Techniques Errachidia
	37	40	38			115	Genie du logiciel et des systèmes informatiques distribués
	35	43	40			118	Genie électrique (ingénieur systèmes électriques et énergies renouvelables)
	37	42	40			119	Genie électrique et contrôle des systèmes industriels
	40	40	40			120	Genie industriel et logistique
	39	42	40			121	Ingénierie info, big data et cloud computing
	36	38	40			114	Ingénieur genie mécanique des systèmes industriels
224	245	238				707	المدرسة العليا لأساتذة التعليم التقني المحمدية Ecole Normale Supérieure de l'Enseignement Technique Mohammedia
2	4 910	6 012	6 366	3 847	4 958	26 095	Total Ingénieur d'état مجموع مهندس الدولة
			10			10	Total Licence en sciences d'éducation مجموع الإجازة في علوم التربية
2	4 910	6 012	6 376	3 847	4 958	26 105	Total المجموع

أعداد طلبة السلك العادي حسب المستوى والمسلك
Effectifs des étudiants du cycle normal selon le niveau et la filière

ميدان علوم المهندس
Domaine des sciences de l'ingénieur

غير محدد NS	إناث Féminin					المسلك Filière
	خامسة année 5	رابعة année 4	ثالثة année 3	ثانية année 2	أولى année 1	
7						7 Energie électrique
		24	37			61 Génie civil
19						19 Génie civil : bâtiment ponts et chaussées
5						5 Génie civil : environnement
7						7 Génie civil : hydraulique
22		21	23			66 Génie des procédés industriels
		27	49			76 Génie électrique
6						6 Génie électrique : automatique et informatique industrielle
18		16	16			50 Génie géo ingénierie : GTM
		37	26			63 Génie industriel
17						17 Génie industriel : gestion de projets
7						7 Génie industriel logistique
4						4 Génie informatique : qualité du logiciel
15						15 Génie informatique : systèmes d'information
4						4 Génie informatique : technologies de l'information
		22	27			49 Génie informatique et digitalisation
		24	21			45 Génie minéral
6						6 Génie minéral (génie minier)
11						11 Génie minéral (hydrogéologie et géologie de l'ingénieur)
11		18	18			47 Génie modélisations et informatique scientifique
13		12				25 Réseaux et télécommunications
172	201	217			590	المدرسة المحمدية للمهندسين الرباط Ecole Mohammadia d'Ingénieurs Rabat
		22	10			32 Business intelligence et analytics
20						20 E-management et business intelligence
30		22	21			73 Génie logiciel
10						10 Ingénierie des systèmes embarqués pour l'automobile
		7	10			17 Ingénierie des systèmes intelligents
12		10	11			33 Ingénierie digitale pour la finance
18						18 Ingénierie du web et informatique mobile
		36	30			66 Ingénierie en data science and iot
7		4	7			18 Ingénierie intelligence artificielle
6		8	7			21 Sécurité des systèmes d'information
9		7	12			28 Smart supply chain and logistics
112	116	108			336	المدرسة الوطنية العليا للمعلوماتية وتحليل النظم الرباط Ecole Nationale Supérieure d'Informatique et d'Analyse des Systèmes Rabat

أعداد طلبة السلك العادي حسب المستوى والمسلك
Effectifs des étudiants du cycle normal selon le niveau et la filière

ميدان علوم المهندس
Domaine des sciences de l'ingénieur

Féminin إناث							المسلك Filière
غير محدد NS	خامسة année 5	رابعة année 4	ثالثة année 3	ثانية année 2	أولى année 1	مجموع Total	
				100	130	230	Années préparatoires : mathématiques, physique et technologie
	4					4	Conception et production industrielles : ingénierie automobile
	38	27	28			93	Conception et production industrielles: management de la qualité et métrologie
	3					3	Conception mécanique et productive (conception et production industrielles)
		18	20			38	Energie électrique et industries numériques
	25	20	25			70	Génie biomédical
	4					4	Génie électrique
	34	16	22			72	Génie industriel et technologies numériques
		13	18			31	Génie mécanique
	21	18	28			67	Ingénierie des systèmes énergétiques
	17	11	14			42	Ingénierie mécanique pour l'industrie aéronautique
		9	7			16	Ingénierie numérique en data science et intelligence artificielle
146	132	162	100	130	670		المدرسة الوطنية العليا للفنون والمهن الرباط Ecole Nationale Supérieure des Arts et Métiers Rabat
						11	Automatique et informatique industrielle
	13	14	13			40	Construction mécanique et production intégrée
		12	18			30	Ge contrôle automatique des procédés industriels
	12	11	15			38	Génie des systèmes électriques
	11	13	11			35	Génie des systèmes mécaniques
	15	16	16			47	Génie électrique systèmes embarqués et télécommunications
	8	15	16			39	Génie industriel et logistique
	10					10	Génie informatique, réseaux et base de données
		14	14			28	Génie logiciel et digitalisation
	7					7	Génie logistique
	9	13	16			38	Procédés industriels plasturgie
	17	20	12			49	Qualité, maintenance et sécurité industrielle
113	128	131				372	المدرسة الوطنية العليا للكهرباء والميكانيك الدار البيضاء Ecole Nationale Supérieure d'Electricité et de Mécanique Casablanca
	15	12	26			53	Génie électrique
	35	50	37			122	Génie industriel
	18	17	38			73	Génie mécanique
	14	22	29			65	Intelligence artificielle et génie informatique
	7	20	31			58	Management des systèmes électriques intelligents
				135	160	295	Mathématiques, physique et technologie (ZAP)
89	121	161	135	160	666		المدرسة الوطنية العليا للفنون والمهن الدار البيضاء Ecole Nationale Supérieure des Arts et Métiers Casablanca
			132	167	299		Deux années préparatoires au cycle ingénieur
	22	20	22			64	Génie des systèmes embarqués et informatique industrielle
		16	21			37	Génie énergétique et systèmes intelligents
	34	35	33			102	Génie industriel
	20	20	23			63	Génie informatique
	25	19	21			65	Génie mécanique et systèmes automatisés
101	110	120	132	167	630		المدرسة الوطنية للعلوم التطبيقية فاس Ecole Nationale des Sciences Appliquées Fès

أعداد طلبة السلك العادي حسب المستوى والمسلك
Effectifs des étudiants du cycle normal selon le niveau et la filière

ميدان علوم المهندس
Domaine des sciences de l'ingénieur

غير محدد NS	إناث Féminin					المسلك Filière	
	خامسة année 5	رابعة année 4	ثالثة année 3	ثانية année 2	أولى année 1		مجموع Total
				145	167	312	Deux années préparatoires au cycle ingénieur
		22	30			52	Génie cyberdéfense et systèmes de télécommunications embarqués
	21					21	Génie électrique
	24	31	48			103	Génie industriel et logistique
	21	30	43			94	Génie informatique
	13	16				29	Génie réseaux et télécommunications
		31	35			66	Ingénierie des systèmes électroniques embarqués et commandes numériques
		18	28			46	Réseaux, systèmes et services programmables
79	148	184	145	167	723		المدرسة الوطنية للعلوم التطبيقية مراكش Ecole Nationale des Sciences Appliquées Marrakech
				100	166	266	Deux années préparatoires au cycle ingénieur
	26	16	21			63	Génie de télécommunication et réseaux
	23	15	23			61	Génie des procédés et matériaux céramiques
	25	20	27			72	Génie industriel
	17	28	22			67	Génie informatique
		26	26			52	Génie informatique : qualité du logiciel
91	105	119	100	166	581		المدرسة الوطنية للعلوم التطبيقية آسفي Ecole Nationale des Sciences Appliquées Safi
		21	18			39	Agro-alimentaire
				51	142	193	Deux années préparatoires au cycle ingénieur
		16	17			33	Energies renouvelables et efficacité énergétique
		8	22			30	Transformation digitale industrielle
	45	57	51	142	295		المدرسة الوطنية للعلوم التطبيقية بني ملال Ecole Nationale des Sciences Appliquées Béni Mellal
				120	150	270	Deux années préparatoires au cycle ingénieur
	31	24	27			82	Génie des procédés, de l'énergie et de l'environnement
	27	32	27			86	Génie électrique
	30	34	34			98	Génie informatique
	5	1				6	Génie réseaux et télécommunications
	16	50	35			101	Informatique ingénierie de données
			38			38	Ingénierie des réseaux intelligents et cyber sécurité
109	141	161	120	150	681		المدرسة الوطنية للعلوم التطبيقية خريبكة Ecole Nationale des Sciences Appliquées Khouribga
				166	193	359	Deux années préparatoires au cycle ingénieur
	19	25	24			68	Génie civil
	6	11	11			28	Génie des systèmes électronique, informatique et réseaux
	8	21	22			51	Génie électrique
		25	51			76	Génie industriel
	21	20	42			83	Génie informatique
	12	19	22			53	Ingénierie des technologies de l'information et réseaux de communication
	25	23	27			75	Ingénierie du data science et cloud computing
	20	15	22			57	Sécurité informatiques et cyber sécurité
111	159	221	166	193	850		المدرسة الوطنية للعلوم التطبيقية وجدة Ecole Nationale des Sciences Appliquées Oujda

أعداد طلبة السلك العادي حسب المستوى والمسلك
Effectifs des étudiants du cycle normal selon le niveau et la filière

ميدان علوم المهندس
Domaine des sciences de l'ingénieur

Féminin إناث							المسلك Filière
غير محدد NS	خامسة année 5	رابعة année 4	ثالثة année 3	ثانية année 2	أولى année 1	مجموع Total	
				155	177	332	Deux années préparatoires au cycle ingénieur
	24	25	37			86	Génie des systèmes de télécommunication et réseaux
	16	19	22			57	Génie des systèmes électroniques et automatique
	18	22	24			64	Génie eco-énergétique et environnement industriel
	39	32	33			104	Génie industriel et logistique
	27	34	34			95	Génie informatique
	124	132	150	155	177	738	المدرسة الوطنية للعلوم التطبيقية طنجة Ecole Nationale des Sciences Appliquées Tanger
				164	153	317	Deux années préparatoires au cycle ingénieur
	21	30	32			83	Génie civil
	22	21	31			74	Génie des systèmes de télécommunications et réseaux
	23	28	31			82	Génie informatique
I	26	20	21			68	Génie mécatronique
	38	32	37			107	Management de la chaîne logistique
I	130	131	152	164	153	731	المدرسة الوطنية للعلوم التطبيقية تطوان Ecole Nationale des Sciences Appliquées Tétouan
	29	26	33			88	Génie civil
	24	7	16			47	Génie de l'eau et de l'environnement
	27	22	24	2		75	Génie énergétiques et énergies renouvelables
	38	25	22			85	Génie informatique
		7	17			24	Génie mécanique
		19	30			49	Ingénierie des données
		1		108	136	245	Sciences et techniques pour l'ingénieur (ZAP)
	118	107	142	110	136	613	المدرسة الوطنية للعلوم التطبيقية الحسيمة Ecole Nationale des Sciences Appliquées Al Hoceima
				111	169	280	Deux années préparatoires au cycle ingénieur
		19	24			43	Génie civil
	22	28	25			75	Génie énergétique et électrique
	31	21	30			82	Génie industriel
	18	18	28			64	Ingénierie des systèmes d'information et de communication
	15	16	23			54	Ingénierie informatique et technologie émergentes
	86	102	130	111	169	598	مهندس الدولة Ingénieur d'état
			8			8	Enseignement secondaire - sciences industrielles
			8			8	الإجازة في علوم التربية Licence en sciences d'éducation
	86	102	138	111	169	606	المدرسة الوطنية للعلوم التطبيقية الجديدة Ecole Nationale des Sciences Appliquées El Jadida
				44	76	120	Deux années préparatoires au cycle ingénieur
			21			21	Génie énergétique et environnement
		8	12			20	Génie informatique
			12			12	Génie mécatroniques et systèmes intelligents
	13	17	13			43	Ingénierie de l'aéronautique
	11	12	16			39	Ingénierie des systèmes d'informations et big data
	24	37	74	44	76	255	المدرسة الوطنية للعلوم التطبيقية برشيد Ecole Nationale des Sciences Appliquées Berrechid

أعداد طلبة السلك العادي حسب المستوى والمسلك
Effectifs des étudiants du cycle normal selon le niveau et la filière

ميدان علوم المهندس
Domaine des sciences de l'ingénieur

غير محدد NS	إناث Féminin					المسلك Filière	
	خامسة année 5	رابعة année 4	ثالثة année 3	ثانية année 2	أولى année 1		مجموع Total
	18	17				35	Electromécanique et systèmes industriels
	11	30	22			63	Génie civil
	10	15				25	Génie électromécanique
	18	12				30	Génie industriel
	23	34				57	Génie industriel et productique
	12	22				34	Génie mécanique
	25	18				43	Génie mécanique : procédés de fabrication industrielle Génie mécanique : structures et ingénierie des produits
	19	17				36	Génie mécanique énergétique
				277	237	514	Mathématiques, physique et technologie (ZAP)
			173			173	Tronc commun : (filières non spécifiées)
136	165	195	277	237	1 010	المدرسة الوطنية العليا للفنون والمهن مكناس Ecole Nationale Supérieure des Arts et Métiers Meknès	
			134	158	292	Deux années préparatoires au cycle ingénieur	
13	36	32			81	Génie électrique	
26	50	43			119	Génie industriel	
34	38	27			99	Génie informatique	
24	40	36			100	Génie mécatronique d'automobile	
		25			25	Ingénieur d'état en génie civil	
19	30	29			78	Réseaux et systèmes de télécommunications	
116	194	192	134	158	794	المدرسة الوطنية للعلوم التطبيقية القنيطرة Ecole Nationale des Sciences Appliquées de Kénitra	
	20	17			37	Chimie des matériaux et procédés	
	20	18			38	Chimie et ingénierie de formulation	
			30	60	90	Cycle préparatoire intégré	
		11			11	Ingénieur d'état en chimie technologies de l'eau et énergie	
	40	46	30	60	176	المدرسة الوطنية العليا للكيمياء القنيطرة Ecole Nationale Supérieur de Chimie Kénitra	
20	16	22			58	Bâtiment et travaux publics	
			160	182	342	Deux années préparatoires au cycle ingénieur	
13	17	31			61	Finance et ingénierie décisionnelle	
25	15	36			76	Génie des procédés, de l'énergie et de l'environnement	
16	13	25			54	Génie électrique	
15	28	37			80	Génie industriel	
19	17	34			70	Génie informatique	
13	19	12			44	Génie mécanique	
121	125	197	160	182	785	المدرسة الوطنية للعلوم التطبيقية أكادير Ecole Nationale des Sciences Appliquées Agadir	

أعداد طلبة السلك العادي حسب المستوى والمسلك
Effectifs des étudiants du cycle normal selon le niveau et la filière

ميدان علوم المهندس
Domaine des sciences de l'ingénieur

غير محدد NS	إناث Féminin				مجموع Total	المسلك Filière
	خامسة année 5	رابعة année 4	ثالثة année 3	ثانية année 2		
	30	27	32		89	Genie des procédés et d'environnement
	11	11	27		49	Genie électrique et télécommunications
	14	10	14		38	Genie énergétique
	4	10	15		29	Genie mathématique et informatique
	8	19	24		51	Ingénierie logicielle et intégration des systèmes
67	77	112			256	كلية العلوم والتقنيات المحمدية Faculté des Sciences et Techniques Mohammedia
	14	20	18		52	Conception mécanique et innovation
	18	23	21		62	Industries agricoles et alimentaires
	14	9	11		34	Ingénierie en mécatronique
		23	27		50	Ingénierie en sciences analytiques, chimiométrie et qualimétrie
	12	17	10		39	Systèmes intelligents communicants et mobiles
58	92	87			237	كلية العلوم والتقنيات سايس فاس Faculté des Sciences et Techniques Saïss Fès
	13	15	17		45	Énergies renouvelables et mobilité électrique
	14	22	14		50	Genie civil
	10	14	13		37	Genie des matériaux et procédés
	19	11	15		45	Industrie et sécurité des aliments
	12	8	24		44	Ingénierie en finance et actuariat
	8	15	16		39	Ingénierie en réseaux informatiques et systèmes d'information
76	85	99			260	كلية العلوم والتقنيات كليز مراكش Faculté des Sciences et Techniques Guéliz Marrakech
	1				1	Genie électrique
		10	12		22	Genie électrique : électrotechnique et électronique industrielle
	3	12			15	Genie physique - matériaux et énergie
		15	20		35	Management de la qualité et de la sécurité de la production agro-alimentaire
	12	8	19		39	Productique-mécatronique
16	45	51			112	كلية العلوم والتقنيات بني ملال Faculté des Sciences et Techniques Béni Mellal
	13	7	15		35	Genie électrique et management industriel
	19	22	24		65	Genie industriel
	17	12	14		43	Géo information
	14	12	9		35	Logiciels et systèmes intelligents
63	53	62			178	كلية العلوم والتقنيات طنجة Faculté des Sciences et Techniques Tanger
	21	20	16		57	Procédés industriel et environnement
21	20	16			57	كلية العلوم والتقنيات الحسيمة Faculté des Sciences et Techniques Al Hoceima

أعداد طلبة السلك العادي حسب المستوى والمسلك
Effectifs des étudiants du cycle normal selon le niveau et la filière

ميدان علوم المهندس
Domaine des sciences de l'ingénieur

غير محدد NS	إناث Féminin					المسلك Filière	
	خامسة année 5	رابعة année 4	ثالثة année 3	ثانية année 2	أولى année 1		مجموع Total
	9	11				20	Genie des systèmes industriel
	10	15	7			32	Genie informatique
	9	9	2			20	Genie logistique et transport
		17	13			30	Ingénierie des systèmes électriques et systèmes embarqués
		20				20	Procédés et ingénierie chimique
			17			17	Sciences et ingénierie de l'environnement
28	72	39				139	كلية العلوم والتقنيات سطات Faculté des Sciences et Techniques Settat
	14	9				23	Genie informatique
		14	9			23	كلية العلوم والتقنيات الرشيدية Faculté des Sciences et Techniques Errachidia
	14	20	5			39	Genie du logiciel et des systèmes informatiques distribués
	14	18	8			40	Genie électrique (ingénieur systèmes électriques et énergies renouvelables)
	8	17	13			38	Genie électrique et contrôle des systèmes industriels
	20	22	17			59	Genie industriel et logistique
	13	22	15			50	Ingénierie info, big data et cloud computing
	12	10	13			35	Ingénieur génie mécanique des systèmes industriels
81	109	71				261	المدرسة العليا لأساتذة التعليم التقني المحمدية Ecole Normale Supérieure de l'Enseignement Technique Mohammedia
1	2 388	3 006	3 465	2 134	2 623	13 617	Total Ingénieur d'état مجموع مهندس الدولة
			8			8	Total Licence en sciences d'éducation مجموع الإجازة في علوم التربية
1	2 388	3 006	3 473	2 134	2 623	13 625	Total المجموع

أعداد طلبة السلك العادي حسب المستوى والمسلك
Effectifs des étudiants du cycle normal selon le niveau et la filière

ميدان التجارة والتسيير
Domaine de commerce et gestion

Global إجمالي						المسلك Filière
خامسة année 5	رابعة année 4	ثالثة année 3	ثانية année 2	أولى année 1	مجموع Total	
102					102	Audit contrôle de gestion
	68				68	Audit et contrôle de gestion
54	52				106	Commerce international
217					217	Gestion de relation client
	217				217	Gestion financière et comptable
	38				38	Management des ressources humaines
53	54				107	Management logistique
118	106				224	Marketing et action commerciale
		706	533	682	1921	Tronc commun : commerce et gestion
544	535	706	533	682	3 000	المدرسة الوطنية للتجارة والتسيير الدار البيضاء Ecole Nationale de Commerce et de Gestion Casablanca
115	128				243	Audit et contrôle de gestion
12	29				41	Commerce international
127	121				248	Gestion financière et comptable
23	28				51	Management logistique
65	47				112	Marketing et action commerciale
		349	288	318	955	Tronc commun : commerce et gestion
342	353	349	288	318	1650	دبلوم التجارة والتسيير Diplôme de l'ENCG
		18			18	Finance, banque et assurance
		19			19	Management financier et comptable
		37			37	الإجازة المهنية Licence professionnelle
342	353	386	288	318	1 687	المدرسة الوطنية للتجارة والتسيير فاس Ecole Nationale de Commerce et de Gestion Fès
49	64				113	Commerce : marketing et action commerciale
35	40				75	Commerce international
73	45				118	Gestion : audit et contrôle de gestion
106	103				209	Gestion : gestion financière et comptable
23	22				45	Gestion : management des ressources humaines
27	47				74	Management logistique
	5	395	297	325	1022	Tronc commun : commerce et gestion
313	326	395	297	325	1 656	المدرسة الوطنية للتجارة والتسيير مراكش Ecole Nationale de Commerce et de Gestion Marrakech

أعداد طلبة السلك العادي حسب المستوى والمسلك
Effectifs des étudiants du cycle normal selon le niveau et la filière

ميدان التجارة والتسيير
Domaine de commerce et gestion

Global إجمالي						المسلك Filière
خامسة année 5	رابعة année 4	ثالثة année 3	ثانية année 2	أولى année 1	مجموع Total	
	41				41	Audit et contrôle de gestion
	28				28	Business administration
	32				32	Gestion financière et comptable
	31				31	Management des ressources humaines
	51				51	Marketing digital
		210	177	242	629	Tronc commun ENCG
	183	210	177	242	812	المدرسة الوطنية للتجارة والتسيير بني ملال Ecole Nationale de Commerce et de Gestion Béni Mellal
198	235				433	Gestion : audit et contrôle de gestion
		299	174	269	742	Tronc commun : commerce et gestion
198	235	299	174	269	1175	المدرسة الوطنية للتجارة والتسيير وجدة Ecole Nationale de Commerce et de Gestion Oujda
99	100				199	Commerce : commerce international
115	132				247	Gestion : audit et contrôle de gestion
143	137				280	Gestion : gestion financière et comptable
23	19				42	Gestion : management des ressources humaines
55	84				139	Management logistique
80	53				133	Marketing et action commerciale
	1	563	449	558	1571	Tronc commun : commerce et gestion
515	526	563	449	558	2 611	المدرسة الوطنية للتجارة والتسيير طنجة Ecole Nationale de Commerce et de Gestion Tanger
50	40				90	Commerce : marketing et action commerciale
63	71				134	Gestion : audit et contrôle de gestion
136	105				241	Gestion : gestion financière et comptable
10					10	Gestion : management des ressources humaines
55	61				116	Management logistique
	36	344	242	274	896	Tronc commun : commerce et gestion
314	313	344	242	274	1487	دبلوم التجارة والتسيير l'ENCG Diplôme de l'ENCG
		28			28	Banque et finance
		30			30	Management des organisations
		58			58	الإجازة المهنية Licence professionnelle
314	313	402	242	274	1 545	المدرسة الوطنية للتجارة والتسيير الجديدة Ecole Nationale de Commerce et de Gestion El Jadida

أعداد طلبة السلك العادي حسب المستوى والمسلك
Effectifs des étudiants du cycle normal selon le niveau et la filière

ميدان التجارة والتسيير
Domaine de commerce et gestion

Global إجمالي						المسلك Filière
خامسة année 5	رابعة année 4	ثالثة année 3	ثانية année 2	أولى année 1	مجموع Total	
10	177				187	Commerce
82					82	Commerce : marketing
	358				358	Gestion
44					44	Gestion : audit et contrôle de gestion
183					183	Gestion : gestion financière et comptable
16					16	Management de logistique
	35	656	526	544	1761	Tronc commun : commerce et gestion
335	570	656	526	544	2 631	المدرسة الوطنية للتجارة والتسيير سطات Ecole Nationale de Commerce et de Gestion Settat
	111	129	100	107	447	Audit et contrôle de gestion
	111	129	100	107	447	المدرسة الوطنية للتجارة والتسيير الحاجب Ecole Nationale de Commerce et de Gestion El Hajeb
51					51	Commerce : commerce international
74	125				199	Gestion
109					109	Gestion : audit et contrôle de gestion
265	409	1			675	Gestion : gestion financière et comptable
		516	432	410	1358	Tronc commun : commerce et gestion
499	534	517	432	410	2 392	المدرسة الوطنية للتجارة والتسيير القنيطرة Ecole Nationale de Commerce et de Gestion Kénitra
70	1				71	Audit et contrôle de gestion
68	4	1			73	Commerce international
178	19				197	Gestion financière et comptable
58	2				60	Marketing et action commerciale
8	527	592	404	593	2124	Tronc commun : commerce et gestion
382	553	593	404	593	2 525	المدرسة الوطنية للتجارة والتسيير أكادير Ecole Nationale de Commerce et de Gestion Agadir
28	73				101	Audit et contrôle de gestion
		155	111	102	368	Classes préparatoires ENCG
33	9				42	Commerce international
66	19				85	Gestion financière et comptable
12	14				26	Management logistique
19	12				31	Marketing et action commerciale
158	127	155	111	102	653	المدرسة الوطنية للتجارة والتسيير الداخلة Ecole Nationale de Commerce et de Gestion Dakhla
3 600	4 366	4 916	3 733	4 424	21 039	دبلوم التجارة والتسيير Diplôme de Commerce et de Gestion
		95			95	الإجازة المهنية Licence Professionnelle
3 600	4 366	5 011	3 733	4 424	21 134	Total المجموع

أعداد طلبة السلك العادي حسب المستوى والمسلك
Effectifs des étudiants du cycle normal selon le niveau et la filière

ميدان التجارة والتسيير
Domaine de commerce et gestion

إناث Féminin						المسلك Filière
خامسة année 5	رابعة année 4	ثالثة année 3	ثانية année 2	أولى année 1	مجموع Total	
70					70	Audit contrôle de gestion
	46				46	Audit et contrôle de gestion
32	40				72	Commerce international
139					139	Gestion de relation client
	124				124	Gestion financière et comptable
	33				33	Management des ressources humaines
27	32				59	Management logistique
82	84				166	Marketing et action commerciale
		482	310	344	1136	Tronc commun : commerce et gestion
350	359	482	310	344	1845	المدرسة الوطنية للتجارة والتسيير الدار البيضاء Ecole Nationale de Commerce et de Gestion Casablanca
72	83				155	Audit et contrôle de gestion
7	18				25	Commerce international
81	75				156	Gestion financière et comptable
19	20				39	Management logistique
49	33				82	Marketing et action commerciale
		223	167	194	584	Tronc commun : commerce et gestion
228	229	223	167	194	1041	دبلوم التجارة والتسيير Diplôme de l'ENCG
		14			14	Finance, banque et assurance
		9			9	Management financier et comptable
		23			23	الإجازة المهنية Licence professionnelle
228	229	246	167	194	1064	المدرسة الوطنية للتجارة والتسيير فاس Ecole Nationale de Commerce et de Gestion Fès
37	46				83	Commerce : marketing et action commerciale
24	29				53	Commerce international
44	23				67	Gestion : audit et contrôle de gestion
72	63				135	Gestion : gestion financière et comptable
19	18				37	Gestion : management des ressources humaines
18	25				43	Management logistique
	3	258	176	207	644	Tronc commun : commerce et gestion
214	207	258	176	207	1062	المدرسة الوطنية للتجارة والتسيير مراكش Ecole Nationale de Commerce et de Gestion Marrakech

أعداد طلبة السلك العادي حسب المستوى والمسلك
Effectifs des étudiants du cycle normal selon le niveau et la filière

ميدان التجارة والتسيير
Domaine de commerce et gestion

إناث Féminin						المسلك Filière
خامسة année 5	رابعة année 4	ثالثة année 3	ثانية année 2	أولى année 1	مجموع Total	
	32				32	Audit et contrôle de gestion
	20				20	Business administration
	24				24	Gestion financière et comptable
	25				25	Management des ressources humaines
	34				34	Marketing digital
		155	117	155	427	Tronc commun ENCG
	135	155	117	155	562	المدرسة الوطنية للتجارة والتسيير بني ملال Ecole Nationale de Commerce et de Gestion Béni Mellal
142	157				299	Gestion : audit et contrôle de gestion
		185	105	152	442	Tronc commun : commerce et gestion
142	157	185	105	152	741	المدرسة الوطنية للتجارة والتسيير وجدة Ecole Nationale de Commerce et de Gestion Oujda
59	59				118	Commerce : commerce international
61	85				146	Gestion : audit et contrôle de gestion
85	73				158	Gestion : gestion financière et comptable
22	17				39	Gestion : management des ressources humaines
30	50				80	Management logistique
48	36				84	Marketing et action commerciale
		376	258	210	844	Tronc commun : commerce et gestion
305	320	376	258	210	1 469	المدرسة الوطنية للتجارة والتسيير طنجة Ecole Nationale de Commerce et de Gestion Tanger
31	27				58	Commerce : marketing et action commerciale
39	48				87	Gestion : audit et contrôle de gestion
91	76				167	Gestion : gestion financière et comptable
7					7	Gestion : management des ressources humaines
37	44				81	Management logistique
	21	223	144	191	579	Tronc commun : commerce et gestion
205	216	223	144	191	979	دبلوم التجارة والتسيير l'ENCG Diplôme de l'ENCG
		25			25	Banque et finance
		21			21	Management des organisations
		46			46	الإجازة المهنية Licence professionnelle
205	216	269	144	191	1 025	المدرسة الوطنية للتجارة والتسيير الجديدة Ecole Nationale de Commerce et de Gestion El Jadida

أعداد طلبة السلك العادي حسب المستوى والمسلك
Effectifs des étudiants du cycle normal selon le niveau et la filière

ميدان التجارة والتسيير
Domaine de commerce et gestion

Féminin إناث						المسلك Filière
خامسة année 5	رابعة année 4	ثالثة année 3	ثانية année 2	أولى année 1	مجموع Total	
7	122				129	Commerce
58					58	Commerce : marketing
	189				189	Gestion
29					29	Gestion : audit et contrôle de gestion
III					III	Gestion : gestion financière et comptable
10					10	Management de logistique
	24	420	286	315	1045	Tronc commun : commerce et gestion
215	335	420	286	315	1 571	المدرسة الوطنية للتجارة والتسيير سطات Ecole Nationale de Commerce et de Gestion Settat
	76	88	56	61	281	Audit et contrôle de gestion
	76	88	56	61	281	المدرسة الوطنية للتجارة والتسيير مكناس Ecole Nationale de Commerce et de Gestion Meknès
32					32	Commerce : commerce international
53	75				128	Gestion
70					70	Gestion : audit et contrôle de gestion
169	277				446	Gestion : gestion financière et comptable
		368	263	227	858	Tronc commun : commerce et gestion
324	352	368	263	227	1 534	المدرسة الوطنية للتجارة والتسيير القنيطرة Ecole Nationale de Commerce et de Gestion Kénitra
47	1				48	Audit et contrôle de gestion
50	2				52	Commerce international
124	6				130	Gestion financière et comptable
41	1				42	Marketing et action commerciale
6	327	373	259	346	1311	Tronc commun : commerce et gestion
268	337	373	259	346	1 583	المدرسة الوطنية للتجارة والتسيير أكادير Ecole Nationale de Commerce et de Gestion Agadir
13	39				52	Audit et contrôle de gestion
		98	62	56	216	Classes préparatoires ENCG
21	6				27	Commerce international
39	15				54	Gestion financière et comptable
6	8				14	Management logistique
12	9				21	Marketing et action commerciale
91	77	98	62	56	384	المدرسة الوطنية للتجارة والتسيير الداخلة Ecole Nationale de Commerce et de Gestion Dakhla
2 342	2 800	3 249	2 203	2 458	13 052	دبلوم التجارة والتسيير Diplôme de Commerce et de Gestion
		69			69	الإجازة المهنية Licence Professionnelle
2 342	2 800	3 318	2 203	2 458	13 121	المجموع Total

أعداد طلبة السلك العادي حسب المستوى والمسلك
Effectifs des étudiants du cycle normal selon le niveau et la filière

ميدان علوم التربية
Domaine des sciences de l'éducation

Féminin إناث				Global إجمالي				المسلك Filière
ثالثة année 3	ثانية année 2	أولى année 1	مجموع Total	ثالثة année 3	ثانية année 2	أولى année 1	مجموع Total	
31	20	246	297	36	24	299	359	الإجازة في التربية - تخصص التعليم الابتدائي
30	24	79	133	42	29	90	161	الإجازة في التربية: تخصص التعليم الثانوي- اللغة العربية
6			6	18			18	تدريس التربية الموسيقية وتنشيط البنى الموسيقية
	13	21	34		13	24	37	Education préscolaire et formation professionnelle
	33	117	150		47	163	210	Enseignement secondaire - histoire et géographie
51	35	105	191	62	45	126	233	Enseignement secondaire-langue anglaise
14	24	55	93	17	27	59	103	Enseignement secondaire-langue française
48			48	61			61	Etudes françaises et éducation
24	40	47	111	27	50	54	131	Sciences de l'éducation
56			56	71			71	Technologie de l'éducation et innovation pédagogique
260	189	670	1 119	334	235	815	1 384	كلية علوم التربية الرباط Faculté des Sciences de l'éducation Rabat
260	189	670	1 119	334	235	815	1 384	Total المجموع

أعداد طلبة السلك العادي حسب المستوى والمسلك
Effectifs des étudiants du cycle normal selon le niveau et la filière

ميدان تكوين الأساتذة
Domaine de formation des enseignants

فمئفنف				فمئفنف				فمئفنف
فمئفنف	فمئفنف	فمئفنف	فمئفنف	فمئفنف	فمئفنف	فمئفنف	فمئفنف	
فمئفنف	فمئفنف	فمئفنف	فمئفنف	فمئفنف	فمئفنف	فمئفنف	فمئفنف	فمئفنف
39	57	78	174	41	72	84	197	فمئفنف
31	59	38	128	34	67	46	147	Enseignement secondaire-langue françaises
27	68	78	173	37	92	98	227	Enseignement secondaire- langue anglaise
25	42	57	124	33	59	72	164	Enseignement secondaire-mathématiques
		24	24			28	28	Enseignement secondaire-sciences physiques et chimiques
		23	23			26	26	Enseignement secondaire-sciences de la vie et de la terre
	123	202	325		153	250	403	Enseignement primaire
122	349	500	971	145	443	604	1192	فمئفنف
122	349	500	971	145	443	604	1192	فمئفنف
		116	116			181	181	Enseignement études amazighes
	23	98	121		31	120	151	Enseignement secondaire - anglais
	23	30	53		35	44	79	Enseignement secondaire - mathématiques
	21	18	39		28	36	64	Enseignement secondaire - informatique
	27	34	61		28	46	74	Enseignement secondaire - physique-chimie
	25	32	57		25	40	65	Enseignement secondaire - science de la vie et de la terre
	19	28	47		30	40	70	Enseignement secondaire - sciences industrielles pour l'ingénieur
	45	258	303		51	312	363	Enseignement primaire
183	614	797		228	819		1047	فمئفنف
183	614	797		228	819		1047	فمئفنف
12	42	233	287	13	48	281	342	فمئفنف
14	23	33	70	15	24	36	75	Enseignement secondaire - français
13	8	59	80	18	15	75	108	Enseignement secondaire - anglais
6	16	19	41	9	26	31	66	Enseignement secondaire -mathématique
3	18	19	40	4	25	25	54	Enseignement secondaire -physique-chimie
	1	30	31		1	40	41	Enseignement secondaire -génie industriel
48	108	393	549	59	139	488	686	فمئفنف
48	108	393	549	59	139	488	686	فمئفنف
12	23	23	58	13	27	25	65	Enseignement secondaire -langue française
	21	25	46		31	36	67	Enseignement secondaire -mathématiques
		18	18			26	26	Enseignement secondaire -informatiques
	16	13	29		23	17	40	Enseignement secondaire -physique-chimie
11	26	16	53	13	33	21	67	Enseignement secondaire - science de la vie et de la terre
13	35	151	199	15	47	179	241	Enseignement primaire
36	121	246	403	41	161	304	506	فمئفنف
36	121	246	403	41	161	304	506	فمئفنف

أعداد طلبة السلك العادي حسب المستوى والمسلك
Effectifs des étudiants du cycle normal selon le niveau et la filière

ميدان تكوين الأساتذة

Domaine de formation des enseignants

Féminin إناث				Global إجمالي				المسلك Filière
ثالثة année 3	ثانية année 2	أولى année 1	مجموع Total	ثالثة année 3	ثانية année 2	أولى année 1	مجموع Total	
13	16	60	89	17	31	71	119	التعليم الثانوي- الدراسات الإسلامية
39	50	90	179	44	56	107	207	التعليم الثانوي- اللغة العربية
27	24	65	116	48	36	96	180	التعليم الثانوي- التاريخ والجغرافيا
20	18	33	71	26	23	36	85	التعليم الثانوي- الفلسفة
32	35	62	129	35	37	66	138	Enseignement secondaire-langue française
48	42	99	189	62	59	125	246	Enseignement secondaire- langue anglaise
41	22	36	99	52	27	50	129	Enseignement secondaire-mathématiques
24	31	25	80	29	36	30	95	Enseignement secondaire-sciences physiques et chimiques
33	30	36	99	40	35	38	113	Enseignement secondaire-sciences de la vie et la terre
61	69	310	440	64	74	400	538	Enseignement primaire
338	337	816	1491	417	414	1019	1850	Licence en éducation الإجازة في التربية
338	337	816	1491	417	414	1019	1850	المدرسة العليا للتربية والتكوين القنيطرة Ecole Supérieure de l'Education et de la Formation Kénitra
46	6	3	55	54	10	4	68	Sciences économique et de gestion
60	52	70	182	63	67	77	207	Enseignement secondaire - français
49	59	107	215	72	92	131	295	Enseignement secondaire - langue anglaise
31	36	43	110	46	47	65	158	Enseignement secondaire - mathématiques
33			33	52			52	Enseignement secondaire - informatique
34	22		56	40	26		66	Enseignement secondaire-sciences physiques et chimiques
37	32	37	106	39	41	41	121	Enseignement secondaire-sciences de la vie et la terre
98	115	443	656	116	137	522	775	Enseignement du primaire
388	322	703	1413	482	420	840	1742	Licence en éducation الإجازة في التربية
388	322	703	1413	482	420	840	1742	المدرسة العليا للتربية والتكوين أكادير Ecole Supérieure de l'Education et de la Formation Agadir
	17	15	32		21	19	40	الدراسات الإسلامية
56	41	27	124	65	44	32	141	التعليم الثانوي- اللغة العربية
34	30	6	70	47	41	7	95	التعليم الثانوي- الفلسفة
30	35	10	75	31	40	11	82	Enseignement secondaire-langue française
1			1	1			1	Métier d'enseignement du français
24	48	24	96	33	66	26	125	Enseignement secondaire- langue anglaise
	3	12	15		5	15	20	Enseignement secondaire-histoire et géographie
33	23	27	83	48	37	34	119	Enseignement des mathématiques
17	14		31	37	25		62	Enseignement secondaire-informatique
21	28	2	51	29	39	4	72	Sciences de la matière physique - chimie
		15	15			21	21	Enseignement en Physique-Chimie
35	29	11	75	35	31	11	77	Enseignement en sciences de la vie et de la terre.
1			1	2			2	Technologies du multimédia et du web
	7	60	67		9	77	86	Enseignement Primaire
252	275	209	736	328	358	257	943	Licence en éducation الإجازة في التربية
23			23	44			44	Cartographie géologique et géomatique
				1			1	Chimie industrielle - génie des procédés
	13	4	17		18	7	25	Sciences des matériaux et énergies renouvelables
23	13	4	40	45	18	7	70	Licence Professionnelle الإجازة المهنية
275	288	213	776	373	376	264	1013	المدرسة العليا للأساتذة الرباط Ecole Normale Supérieure de Rabat

أعداد طلبة السلك العادي حسب المستوى والمسلك
Effectifs des étudiants du cycle normal selon le niveau et la filière

ميدان تكوين الأساتذة

Domaine de formation des enseignants

Féminin إناث				Global إجمالي				Filière المسلك
ثالثة année 3	ثانية année 2	أولى année 1	مجموع Total	ثالثة année 3	ثانية année 2	أولى année 1	مجموع Total	
	24	65	89		28	74	102	Français
31			31	35			35	Enseignement du français
20	34	62	116	25	48	79	152	Enseignement secondaire mathématiques
31	46	49	126	37	76	60	173	Enseignement secondaire en sciences physiques et chimie
29	52	59	140	31	60	72	163	Enseignement secondaire en sciences de la vie et de la terre
	48	188	236		143	333	476	Education physique et sportive
60	1		61	105	2		107	Enseignement d'éducation physique et sportive
33	42	222	297	37	46	269	352	Enseignement primaire
204	247	645	1096	270	403	887	1560	Licence en éducation الإجازة في التربية
9	13		22	21	28		49	Sport et loisirs
9	13		22	21	28		49	Licence Professionnelle الإجازة المهنية
213	260	645	1118	291	431	887	1609	المدرسة العليا للأساتذة الدار البيضاء Ecole Normale Supérieure Casablanca
17			17	25			25	تدريس الدراسات الإسلامية
	9		9		18		18	تدريس التاريخ والجغرافيا
	50	37	87		55	46	101	تدريس الفلسفة
72	133	320	525	92	169	402	663	التعليم الابتدائي
2	1		3	2	1		3	مهن تدريس ذوي الاحتياجات الخاصة ذهنيا
49	48	91	188	57	55	104	216	Enseignement secondaire - langue française
26	17	90	133	34	28	126	188	Enseignement des mathématiques
		77	77			93	93	Enseignement secondaire en informatique
31	39	28	98	40	45	34	119	Enseignement des sciences physiques et chimiques
27	24	32	83	31	28	38	97	Enseignement des sciences de la vie et de la terre
224	321	675	1220	281	399	843	1523	Licence en éducation الإجازة في التربية
224	321	675	1220	281	399	843	1523	المدرسة العليا للأساتذة فاس Ecole Normale Supérieure Fès
		68	68			87	87	التعليم الثانوي- اللغة العربية
24	31	78	133	29	33	88	150	Enseignement secondaire-langue française
		71	71			88	88	Enseignement secondaire- langue anglaise
48	38	66	152	61	56	103	220	Enseignement secondaire mathématiques
13	23	21	57	21	30	31	82	Enseignement secondaire informatique
40	46	39	125	52	54	55	161	Enseignement secondaire sciences physiques et chimiques
41	75	63	179	50	83	73	206	Enseignement secondaire sciences de la vie et de la terre
30	128	359	517	36	149	435	620	Enseignement primaire
196	341	765	1302	249	405	960	1614	Licence en éducation الإجازة في التربية
	17		17		41		41	Ingénierie informatique
	17		17		41		41	Diplôme universitaire de technologie الدبلوم الجامعي في التكنولوجيا
196	358	765	1319	249	446	960	1655	المدرسة العليا للأساتذة مراكش Ecole Normale Supérieure Marrakech

أعداد طلبة السلك العادي حسب المستوى والمسلك
Effectifs des étudiants du cycle normal selon le niveau et la filière

ميدان تكوين الأساتذة

Domaine de formation des enseignants

Féminin إناث				Global إجمالي				المسلك Filière
ثالثة année 3	ثانية année 2	أولى année 1	مجموع Total	ثالثة année 3	ثانية année 2	أولى année 1	مجموع Total	
46	1	73	120	54	4	93	151	التعليم الثانوي - التربية الإسلامية
39	44	98	181	42	56	114	212	التعليم الثانوي- اللغة العربية
19		106	125	37		138	175	التاريخ والجغرافيا
24	95	310	429	33	111	368	512	التعليم الابتدائي
34	45	99	178	38	47	111	196	Enseignement secondaire langue française
34	36	68	138	51	58	95	204	Enseignement secondaire mathématiques
18	32	34	84	22	41	45	108	Enseignement secondaire sciences physiques et chimiques
56	39	57	152	82	45	68	195	Enseignement secondaire sciences de la vie et de la terre
20	38	122	180	36	73	203	312	Enseignement secondaire éducation physique et sportive
290	330	967	1587	395	435	1235	2 065	الإجازة في التربية Licence en éducation
31		31	49				49	Information et communication d'entreprise
6		6	11				11	Langues étrangères appliquées aux organisations
28		28	62				62	Logiciels développement web
65		65	122				122	الإجازة المهنية Licence Professionnelle
355	330	967	1652	517	435	1235	2 187	المدرسة العليا للأساتذة تطوان Ecole Normale Supérieure Tétouan
19	51	139	209	23	59	155	237	التعليم الثانوي- اللغة العربية
2			2	2			2	تدريسية اللغة العربية وآدابها
		38	38			45	45	التعليم الثانوي- الفلسفة
25	54	83	162	27	55	95	177	Enseignement secondaire- langue française
4		4	7				7	Métiers de l'enseignement du français
39	26	127	192	47	37	170	254	Enseignement secondaire- langue anglaise
8	42	60	110	12	54	94	160	Enseignement secondaire mathématiques
11	19	16	46	14	32	26	72	Enseignement secondaire-informatique
		26	26			39	39	Enseignement secondaire-physique et chimie
20	112	403	535	22	145	545	712	Enseignement primaire
	19	22	41		27	27	54	Enseignement préscolaire
128	323	914	1365	154	409	1196	1759	الإجازة في التربية Licence en éducation
	31		31		43		43	Physique
	31		31		43		43	الإجازة المهنية Licence Professionnelle
128	354	914	1396	154	452	1196	1802	المدرسة العليا للأساتذة مكناس Ecole Normale Supérieure Meknès
32	8	26	66	42	10	30	82	Sciences économique et de gestion
32	8	26	66	42	10	30	82	الإجازة في التربية Licence en éducation
	29	29	58		35	35	70	Administration et organisation de l'entreprise
	20		20		47		47	Finance et comptabilité
	49	29	78		82	35	117	الدبلوم الجامعي في التكنولوجيا Diplôme universitaire de technologie
32	57	55	144	42	92	65	199	المدرسة العليا لأساتذة التعليم التقني المحمدية Ecole Normale Supérieure de l'Enseignement Technique Mohammedia
2 258	3 265	7 473	12 996	2 863	4 224	9 482	16 569	مجموع الإجازة في التربية Total Licence en éducation
97	57	4	158	188	89	7	284	مجموع الإجازة المهنية Total Licence Professionnelle
	66	29	95		123	35	158	مجموع الدبلوم الجامعي في التكنولوجيا Total Diplôme universitaire de technologie
2 355	3 388	7 506	13 249	3 051	4 436	9 524	17 011	Total المجموع

أعداد طلبة السلك العادي حسب المستوى والمسلك
Effectifs des étudiants du cycle normal selon le niveau et la filière

ميدان التكنولوجيا
Domaine de technologie

Féminin إناث				Global إجمالي				Filière المسلك
ثالثة année 3	ثانية année 2	أولى année 1	مجموع Total	ثالثة année 3	ثانية année 2	أولى année 1	مجموع Total	
	26		26		43		43	Administration réseaux informatiques
	32	29	61		41	40	81	Construction et énergétique du bâtiment
	22	41	63		35	50	85	Environnement et techniques de l'eau
	24	30	54		29	45	74	Génie bio-industriel
	27	29	56		45	50	95	Génie civil
	17	41	58		36	87	123	Génie électrique et maintenance
	16	85	101		41	134	175	Génie industriel et maintenance
	32		32		61		61	Génie logiciel
		6	6			10	10	Managements des métiers du sport
		18	18			29	29	Systèmes embarqués industriels
		23	23			46	46	Systèmes informatiques et réseaux
	51	63	114		67	88	155	Techniques de commercialisation
	69	63	132		84	88	172	Techniques de management
	9		9		25		25	Technologies industrielles de l'automobile
	325	428	753		507	667	1174	Diplôme universitaire de technologie الدبلوم الجامعي في التكنولوجيا
19			19	24			24	Comptabilité fiscalité finance
17			17	52			52	Diagnostic et maintenance des systèmes électroniques embarqués dans l'auto
22			22	30			30	Efficiencie énergétique et acoustique du bâtiment
33			33	68			68	Génie civil
11			11	15			15	Gestion de l'environnement et développement durable
20			20	59			59	Ingénierie des applications mobiles
14			14	30			30	Instrumentation et maintenance biomédicale
18			18	28			28	Logistique de distribution
15			15	71			71	Maintenance des équipements scientifiques
5			5	14			14	Matériaux et technologie de soudage
17			17	68			68	Systèmes d'information et big data
191			191	459			459	Licence Professionnelle الإجازة المهنية
191	325	428	944	459	507	667	1633	المدرسة العليا للتكنولوجيا سلا Ecole Supérieure de Technologie Salé
	1	43	44		1	63	64	Banque, finance, assurance
	97		97		120		120	Finance comptabilité
	45	55	100		56	72	128	Génie des procédés
	26	52	78		59	100	159	Génie électrique
	51	71	122		93	127	220	Génie informatique
	22	41	63		74	143	217	Génie mécanique
	62		62		73		73	Gestion des entreprises et des administrations
		56	56			74	74	Management digital des organisations
		104	104			141	141	Management et gestion des entreprises
	68		68		88		88	Techniques de commercialisation
	372	422	794		564	720	1284	Diplôme universitaire de technologie الدبلوم الجامعي في التكنولوجيا
27			27	34			34	Comptabilité
28			28	40			40	Génie industriel et logistique
25			25	44			44	Génie informatique
29			29	36			36	Marketing - vente
109			109	154			154	Licence Professionnelle الإجازة المهنية
109	372	422	903	154	564	720	1438	المدرسة العليا للتكنولوجيا الدار البيضاء Ecole Supérieure de Technologie Casablanca

أعداد طلبة السلك العادي حسب المستوى والمسلك
Effectifs des étudiants du cycle normal selon le niveau et la filière

ميدان التكنولوجيا
Domaine de technologie

Féminin إناث				Global إجمالي				Filière المسلك
ثالثة année 3	ثانية année 2	أولى année 1	مجموع Total	ثالثة année 3	ثانية année 2	أولى année 1	مجموع Total	
	15	13	28		31	31	62	Design graphique et digital
4		12	16	13		23	36	Les métiers du cinéma et de l'audio-visuel
	5	5	10		10	9	19	Photographie
4	20	30	54	13	41	63	117	Diplôme universitaire de technologie الدبلوم الجامعي في التكنولوجيا
4	20	30	54	13	41	63	117	المدرسة الوطنية العليا للفن والتصميم الدار البيضاء Ecole Nationale Supérieur d'Art et Design Casablanca
	26	31	57		41	41	82	Agro-alimentaire et génie biologique
	30	45	75		43	61	104	Génie des procédés
	23	29	52		50	67	117	Génie électrique
	29	38	67		57	69	126	Génie industriel et maintenance
	12	26	38		63	74	137	Génie mécanique et productique
	20	30	50		49	53	102	Génie thermique et énergétique
	36	45	81		49	61	110	Gestion des ressources humaines
	48	40	88		71	81	152	Gestion logistique et transport
	27	67	94		58	129	187	Informatique
	18	25	43		29	55	84	Réseaux et télécommunications
	26		26		46		46	Statistique et informatique décisionnelle
	14	14	28		30	39	69	Systèmes embarqués
	41	48	89		60	73	133	Techniques de gestion commerciale
	51	62	113		74	92	166	Techniques de management
	401	500	901		720	895	1615	Diplôme universitaire de technologie الدبلوم الجامعي في التكنولوجيا
16			16	28			28	Technologie des énergies renouvelable et de l'efficacité énergétique
27			27	35			35	Logistique industrielle
6			6	15			15	Maintenance électroniques et équipements biomédicaux
13			13	33			33	Production industrielle (mécatronique)
24			24	34			34	Qualité agro-alimentaire
5			5	14			14	Tannerie et industrie de cuire
91			91	159			159	Licence Professionnelle الإجازة المهنية
91	401	500	992	159	720	895	1774	المدرسة العليا للتكنولوجيا فاس Ecole Supérieure de Technologie Fès
		72	72			143	143	Génie industriel et maintenance
	20		20		40		40	Génie industrielle et maintenance : électromécanique
	8		8		30		30	Génie industrielle et maintenance : électronique et informatique industrielle
	50	85	135		105	152	257	Génie informatique
	98		98		135		135	Technique de management : finance, comptabilité et fiscalité
		99	99			155	155	Techniques de management
	55	72	127		84	111	195	Techniques instrumentales et management de la qualité
	231	328	559		394	561	955	Diplôme universitaire de technologie الدبلوم الجامعي في التكنولوجيا
33			33	51			51	Gestion comptable et financière
21			21	44			44	Ingénierie des systèmes informatiques et logiciels
16			16	41			41	Mécatronique
29			29	41			41	Métrologie qualité sécurité environnement
99			99	177			177	Licence Professionnelle الإجازة المهنية
99	231	328	658	177	394	561	1132	المدرسة العليا للتكنولوجيا آسفي Ecole Supérieure de Technologie Safi

أعداد طلبة السلك العادي حسب المستوى والمسلك
Effectifs des étudiants du cycle normal selon le niveau et la filière

ميدان التكنولوجيا
Domaine de technologie

Féminin إناث				Global إجمالي				المسلك Filière
ثالثة année 3	ثانية année 2	أولى année 1	مجموع Total	ثالثة année 3	ثانية année 2	أولى année 1	مجموع Total	
	16	23	39		27	61	88	Energie renouvelable
	28	43	71		40	62	102	Génie de l'environnement
	37		37		53		53	Gestion des organisations et des destinations touristiques
	18	43	61		48	69	117	Informatique
	18	27	45		48	68	116	Informatique décisionnelle et science de données
	56	117	173		85	202	287	Techniques de management
	173	253	426		301	462	763	Diplôme universitaire de technologie الدبلوم الجامعي في التكنولوجيا
26			26	54			54	Energies renouvelables et développement durable.
27			27	66			66	Ingénierie des systèmes et informatiques et logiciel
30			30	44			44	Management bancaire et financier
40			40	58			58	Management du tourisme
29			29	42			42	Modélisation et gestion de l'environnement
			152	264			264	Licence Professionnelle الإجازة المهنية
152	173	253	578	264	301	462	1 027	المدرسة العليا للتكنولوجيا الصويرة Ecole Supérieure de Technologie Essaouira
	10	11	21		18	18	36	Génie agro-alimentaire
	7	11	18		10	21	31	Génie agronomique
		15	15			22	22	Génie de l'environnement
	20	20	40		22	32	54	Management agricole et agroalimentaire
	37	57	94		50	93	143	Diplôme universitaire de technologie الدبلوم الجامعي في التكنولوجيا
	37	57	94		50	93	143	المدرسة العليا للتكنولوجيا قلعة السراغنة Ecole Supérieur de Technologie El Kelâa des Sraghna
		24	24			53	53	Administration des Réseaux Informatiques
	27	63	90		37	93	130	Agro-industrie
	18	43	61		41	79	120	Energie renouvelables et efficacité énergétique
	31	57	88		41	83	124	Génie des procédés
	34	54	88		91	96	187	Génie informatique
	13	38	51		47	89	136	Maintenance industrielle des systèmes électromécaniques
	51	70	121		73	97	170	Management logistique et transport
	16	28	44		56	69	125	Technologie et diagnostique électronique automobile
	190	377	567		386	659	1 045	Diplôme universitaire de technologie الدبلوم الجامعي في التكنولوجيا
19			19	30			30	Industrie alimentaire
16			16	41			41	Mécanique automobile et système embarqué
			35	71			71	Licence Professionnelle الإجازة المهنية
35	190	377	602	71	386	659	1 116	المدرسة العليا للتكنولوجيا بني ملال Ecole Supérieure de Technologie Béni Mellal

أعداد طلبة السلك العادي حسب المستوى والمسلك
Effectifs des étudiants du cycle normal selon le niveau et la filière

ميدان التكنولوجيا
Domaine de technologie

Féminin إناث				Global إجمالي				المسلك Filière	
ثالثة année 3	ثانية année 2	أولى année 1	مجموع Total	ثالثة année 3	ثانية année 2	أولى année 1	مجموع Total		
	13	3	16		40	10	50	Administrateur des systèmes et réseaux	
	42	33	75		52	61	113	Bio analyses et contrôles	
	13	37	50		19	72	91	Biotechnologie végétale	
	9	5	14		13	23	36	Développement des territoires ruraux	
	50	59	109		68	93	161	Génie environnement	
		19	19			29	29	Génie des mines et de l'environnement	
		14	14			61	61	Génie informatique	
	14	34	48		37	85	122	Génie thermique et énergies renouvelables	
		35	35			46	46	Management des ressources humaines	
	39	14	53		52	28	80	Métiers du social et de l'animation socio-culturelle	
		23	23			45	45	Techniques de commercialisation et de communication	
		23	23			38	38	Technologies agro-alimentaires	
	180	299	479		281	591	872	Diplôme universitaire de technologie الدبلوم الجامعي في التكنولوجيا	
	15		15	27			27	Aquacultures et gestion durables des écosystèmes aquatiques	
	16		16	30			30	Biotechnologie et bioprocédés	
	15		15	26			26	Educateur spécialisé et accompagnement psycho - éducatif	
	20		20	37			37	Métiers des laboratoires de bioanalyses et de contrôle qualité	
	11		11	32			32	Tourisme durable et conservation de la nature	
	77		77	152			152	Licence Professionnelle الإجازة المهنية	
	77	180	299	556	152	281	591	1 024	المدرسة العليا للتكنولوجيا خنيفرة Ecole Supérieure de Technologie Khénifra
	12	25	37		21	42	63	Agrochimie	
		22	22			32	32	Chimie et techniques d'analyse	
	11	24	35		21	33	54	Génie biologique	
	18	36	54		34	66	100	Génie civil	
	16	26	42		34	63	97	Génie informatique	
	17	18	35		27	41	68	Génie minier	
		28	28			45	45	Géométallurgie et géotechnique minière	
	15	29	44		30	45	75	Industrie agro-alimentaire	
		32	32			63	63	Informatique décisionnelle et statistiques	
	89	240	329		167	430	597	Diplôme universitaire de technologie الدبلوم الجامعي في التكنولوجيا	
	23		23	38			38	Techniques d'irrigation et énergies renouvelables	
	19	24	43		28	42	70	Biotechnologies agro-alimentaires	
	22		22	40			40	Génie civil	
	10		10	39			39	Infrastructures, traitement et analyse de données massives	
	55	19	24	98	117	28	42	187	Licence Professionnelle الإجازة المهنية
	55	108	264	427	117	195	472	784	المدرسة العليا للتكنولوجيا الفقيه بنصالح Ecole Supérieure de Technologie Fquih Ben Salah

أعداد طلبة السلك العادي حسب المستوى والمسلك
Effectifs des étudiants du cycle normal selon le niveau et la filière

ميدان التكنولوجيا
Domaine de technologie

Féminin إناث				Global إجمالي				المسلك Filière	
ثالثة année 3	ثانية année 2	أولى année 1	مجموع Total	ثالثة année 3	ثانية année 2	أولى année 1	مجموع Total		
	7	13	20		9	27	36	Administrateur des systèmes et réseaux	
	5	32	37		14	58	72	Développeur d'application informatiques	
	5	15	20		8	32	40	Electronique et informatique industrielle	
	78	63	141		117	88	205	Finance, comptabilité et fiscalité	
	34	41	75		58	68	126	Génie civil	
	1	17	18		2	34	36	Génie électrique - énergies renouvelables	
	33	34	67		54	50	104	Génie industriel et maintenance	
	1	16	17		8	46	54	Génie industriel et technologie automobile	
	34	36	70		56	63	119	Génie informatique embarquée	
	5	33	38		10	40	50	Gestion banques et assurances	
	63		63		102		102	Gestion logistique et transport	
	13		13		25		25	Informatique de gestion	
	92	50	142		136	87	223	Informatique et gestion des entreprises	
	10	64	74		35	101	136	Marketing et e-commerce	
	20	25	45		46	51	97	Mécatronique industrielle	
	25		25		44		44	Technique de ventes	
	4		4		17		17	Technologie et diagnostic électronique automobile	
	33		33		67		67	Web marketing	
	463	439	902		808	745	1 553	Diplôme universitaire de technologie الدبلوم الجامعي في التكنولوجيا	
	73		73		154		154	Génie électrique	
	47		47		91		91	Génie informatique	
	16		16		44		44	Informatique décisionnelle	
	9		9		39		39	Informatique et gestion d'entreprises	
	15		15		33		33	Ingénierie et sécurité des réseaux informatiques	
	20		20		46		46	Maintenance industrielle	
	31		31		55		55	Management de la chaîne et des opérations logistiques	
	211		211		462		462	Licence Professionnelle الإجازة المهنية	
	211	463	439	1 113	462	808	745	2 015	المدرسة العليا للتكنولوجيا وجدة Ecole Supérieure de Technologie Oujda
		30	30			73	73	Développeur d'applications Web et Mobile	
		26	26			36	36	Environnement et sciences de l'eau	
	17	40	57		32	68	100	Finance, comptabilité et fiscalité	
		19	19			53	53	Gestion de la chaîne logistique	
	18	32	50		27	50	77	Gestion des banques et assurances	
	10	24	34		31	62	93	Web marketing	
	45	171	216		90	342	432	Diplôme universitaire de technologie الدبلوم الجامعي في التكنولوجيا	
	45	171	216		90	342	432	المدرسة العليا للتكنولوجيا الناظور Ecole Supérieure de Technologie Nador	

أعداد طلبة السلك العادي حسب المستوى والمسلك
Effectifs des étudiants du cycle normal selon le niveau et la filière

ميدان التكنولوجيا
Domaine de technologie

Féminin إناث				Global إجمالي				Filière المسلك
ثالثة année 3	ثانية année 2	أولى année 1	مجموع Total	ثالثة année 3	ثانية année 2	أولى année 1	مجموع Total	
	20	29	49		24	54	78	Génie agroenvironnement
	2	8	10		4	22	26	Génie équin
	33	39	72		74	80	154	Génie informatique
	38	45	83		46	70	116	Technique de mangement
	93	121	214		148	226	374	Diplôme universitaire de technologie الدبلوم الجامعي في التكنولوجيا
12			12	16			16	Comptabilité, contrôle et audit
10			10	19			19	Cyber sécurité et technologies cloud
14			14	16			16	Finance, banque, assurance
16			16	23			23	Gestion comptable et financière
10			10	20			20	Ingénierie des systèmes informatiques et technologies Web
13			13	15			15	Management des organisations
75			75	109			109	Licence Professionnelle الإجازة المهنية
75	93	121	289	109	148	226	483	المدرسة العليا للتكنولوجيا سيدي بنور Ecole Supérieur de Technologie Sidi Bennour
	7	11	18		19	43	62	Développement web et multimédia
	58	64	122		92	107	199	Finance banque et assurance
	24	37	61		32	60	92	Génie civil
	34	35	69		77	85	162	Génie électrique
	20	25	45		46	58	104	Génie industriel et maintenance
	32	52	84		69	122	191	Génie informatique
	31	40	71		52	77	129	Génie thermique et énergie
	24	28	52		43	40	83	Gestion des ressources humaines
	10	12	22		20	31	51	Intelligence artificielle et technologies émergentes
7			7	28			28	Systèmes embarqués
	109	116	225		164	207	371	Techniques de commercialisation et de communication
	142	142	284		198	224	422	Techniques de management
7	491	562	1060	28	812	1054	1894	Diplôme universitaire de technologie الدبلوم الجامعي في التكنولوجيا
8			8	30			30	Développement des systèmes d'information et de communication
20			20	36			36	Energies renouvelables et efficacité énergétique
30			30	71			71	Génie civil (bâtiments et travaux publics)
19			19	31			31	Ingénierie électrique
7			7	30			30	Intelligence artificielle et sciences de données
29			29	35			35	Marketing des services et management du point de vente
23			23	33			33	Métiers de la finance et de la finance internationale
136			136	266			266	Licence Professionnelle الإجازة المهنية
143	491	562	1196	294	812	1054	2160	المدرسة العليا للتكنولوجيا مكناس Ecole Supérieure de Technologie Meknès

أعداد طلبة السلك العادي حسب المستوى والمسلك
Effectifs des étudiants du cycle normal selon le niveau et la filière

ميدان التكنولوجيا
Domaine de technologie

Féminin إناث				Global إجمالي				المسلك Filière
ثالثة année 3	ثانية année 2	أولى année 1	مجموع Total	ثالثة année 3	ثانية année 2	أولى année 1	مجموع Total	
	20	21	41		37	52	89	Electronique embarquée pour l'automobile
		23	23			43	43	Génie électrique et systèmes industriels
	20	19	39		44	42	86	Génie informatique
	22	23	45		45	46	91	Informatique industrielle et systèmes automatisés
	25	38	63		33	53	86	Logistiques et transport
	14	11	25		22	29	51	Qualité industrielle
	45	41	86		64	54	118	Techniques de management
	28	23	51		33	28	61	Technologie agroalimentaire
	174	199	373		278	347	625	Diplôme universitaire de technologie الدبلوم الجامعي في التكنولوجيا
29			29	43			43	Techniques douanières et logistique internationale
23			23	43			43	Electrotechnique, instrumentation et supervision des systèmes
23			23	43			43	Génie informatique et gouvernance digitale
75			75	129			129	Licence Professionnelle الإجازة المهنية
75	174	199	448	129	278	347	754	المدرسة العليا للتكنولوجيا القنيطرة Ecole Supérieure de Technologie Kénitra
		131	131			261	261	Electronique, électrotechnique et systèmes automatisés
	134	54	188		190	70	260	Génie bio-industriel
	66	3	69		123	4	127	Génie électrique
	96	108	204		164	182	346	Génie informatique
	136	118	254		201	158	359	Techniques de commercialisation et de communication
	120	108	228		161	157	318	Techniques de management
	552	522	1074		839	832	1671	Diplôme universitaire de technologie الدبلوم الجامعي في التكنولوجيا
	552	522	1074		839	832	1671	المدرسة العليا للتكنولوجيا أكادير Ecole Supérieure de Technologie Agadir
	56	42	98		97	68	165	Energies renouvelables et efficacité énergétique
	37	30	67		97	78	175	Génie électrique
	39	40	79		109	85	194	Informatique
	51		51		77		77	Management des entreprises
	10	49	59		14	68	82	Techniques de management
	193	161	354		394	299	693	Diplôme universitaire de technologie الدبلوم الجامعي في التكنولوجيا
30			30	59			59	Energies renouvelables et procédés
19			19	29			29	Gestion des organisations de l'économie sociale et solidaire
15			15	29			29	Informatique décisionnelle et statistiques
13			13	30			30	Instrumentation et systèmes
77			77	147			147	Licence Professionnelle الإجازة المهنية
77	193	161	431	147	394	299	840	المدرسة العليا للتكنولوجيا كلميم Ecole Supérieure de Technologie Guelmim

أعداد طلبة السلك العادي حسب المستوى والمسلك
Effectifs des étudiants du cycle normal selon le niveau et la filière

ميدان التكنولوجيا
Domaine de technologie

Féminin إناث				Global إجمالي				المسلك Filière
ثالثة année 3	ثانية année 2	أولى année 1	مجموع Total	ثالثة année 3	ثانية année 2	أولى année 1	مجموع Total	
	10	11	21		16	21	37	Genie agro-biologique
	23	46	69		41	76	117	Genie civil
16			16	25			25	Genie civil et environnement
15			15	20			20	Genie de l'environnement et valorisation des produits du terroir
	46	60	106		71	104	175	Genie informatique
13			13	20			20	Management logistique et qualite
	12		12		22		22	Métiers du désert et de la mer
	42	74	116		60	106	166	Métiers logistique comptable et finance
15			15	30			30	Statistique et informatique décisionnelle
	13	42	55		19	52	71	Techniques juridiques et financières
59	146	233	438	95	229	359	683	الدبلوم الجامعي في التكنولوجيا Diplôme universitaire de technologie
8			8	18			18	Energies renouvelables et dessalement de l'eau de mer
43			43	57			57	Gestion des ressources humaines
51			51	75			75	الإجازة المهنية Licence Professionnelle
110	146	233	489	170	229	359	758	المدرسة العليا للتكنولوجيا العيون Ecole Supérieure de Technologie Laâyoune
		18	18			35	35	Genie des procédés alimentaires
	16	17	33		40	38	78	Genie électrique
	19	21	40		36	41	77	Genie informatique
	18	36	54		25	65	90	Techniques de management
53	92	145		101	179		280	الدبلوم الجامعي في التكنولوجيا Diplôme universitaire de technologie
53	92	145		101	179		280	المدرسة العليا للتكنولوجيا الداخلة Ecole Supérieure de Technologie Dakhla
70	4 228	5 434	9 732	136	7 110	9 524	16 770	مجموع الدبلوم الجامعي في التكنولوجيا Total Diplôme universitaire de technologie
1 434	19	24	1 477	2 741	28	42	2 811	مجموع الإجازة المهنية Total Licence Professionnelle
1 504	4 247	5 458	11 209	2 877	7 138	9 566	19 581	المجموع Total

أعداد طلبة السلك العادي حسب المستوى والمسلك
Effectifs des étudiants du cycle normal selon le niveau et la filière

الميدان الشبه طبي
Domaine paramédical

Féminin إناث				Global إجمالي				المسلك Filière
ثالثة année 3	ثانية année 2	أولى année 1	مجموع Total	ثالثة année 3	ثانية année 2	أولى année 1	مجموع Total	
	10	25	35		12	30	42	Assistante dentaire
	10	15	25		15	30	45	Prothèses dentaires
	20	40	60		27	60	87	Diplôme universitaire de technologie الدبلوم الجامعي في التكنولوجيا
	20	40	60		27	60	87	كلية طب الأسنان الرباط Faculté de Médecine Dentaire Rabat
	9	18	27		13	19	32	Assistante dentaire
	13	16	29		17	25	42	Technologie de laboratoire de prothèse dentaire
	22	34	56		30	44	74	Diplôme universitaire de technologie الدبلوم الجامعي في التكنولوجيا
	22	34	56		30	44	74	كلية طب الأسنان الدار البيضاء Faculté de Médecine Dentaire Casablanca
	23	26	27	23	27	27	77	Sage-femme
	19	20	15	22	21	22	65	Sciences infirmières
	17	17	23	19	19	24	62	Technologue de laboratoire biomédical
	9	20	21	20	26	37	83	Technologue en instrumentation et maintenance biomédicales
	16	22	12	20	25	21	66	Technologue en radio physique, radiobiologie et radioprotection
	84	105	98	104	118	131	353	الإجازة المهنية Licence Professionnelle
	84	105	98	104	118	131	353	المعهد العالي لعلوم الصحة سطات Institut Supérieur des Sciences de la Santé Settat
	84	147	172	104	175	235	514	المجموع Total

ميدان علوم الرياضة
Domaine des sciences du sport

Féminin إناث				Global إجمالي				المسلك Filière
ثالثة année 3	ثانية année 2	أولى année 1	مجموع Total	ثالثة année 3	ثانية année 2	أولى année 1	مجموع Total	
		9	9			40	40	Education physique et sportive
		9	9			40	40	الإجازة في التربية Licence en éducation
		11	11			40	40	Management du sport
		11	11			40	40	الإجازة المهنية Licence Professionnelle
		20	20			80	80	معهد علوم الرياضة فاس Institut des Sciences de Sport de Fès
	26	17	23	66	47	49	150	Education physique et sportive
	26	17	23	66	47	49	150	الإجازة في التربية Licence en éducation
	17	23	20	60	32	58	147	Management du sport
	4		4	12			12	Sport et technologie
	21	23	20	64	44	58	159	الإجازة المهنية Licence Professionnelle
	47	40	43	130	91	107	309	معهد علوم الرياضة سطات Institut des Sciences du Sport Settat
	11	20	19	50	26	33	95	Encadrement sportif et santé
	18	16	19	53	34	43	129	Management du sport et loisir
	29	36	38	103	60	76	224	الإجازة في التربية Licence en éducation
		22	22			41	41	Administration des affaires et gestion organis sport
		14	14			39	39	Digital sport entrepreneurship
		36	36			80	80	الإجازة المهنية Licence Professionnelle
	29	36	74	139	60	76	168	304 معهد مهن الرياضة القنيطرة Institut des Métiers de Sport Kénitra
	76	76	137	289	151	183	359	693 المجموع Total

توزيع أعداد طلبة السلك العادي حسب الميدان الدراسي والإقليم الأصلي
Répartition des effectifs des étudiants du cycle normal par domaine d'étude et par province d'origine

Global إجمالي

Province d'origine	علوم الرياضة Sciences du sport	الشفه طبي Paramédical	التكنولوجيا Technologie	تكوين الأساتذة Formation des enseignants	علوم التربية Sciences de l'éducation	التجارة والتسيير Commerce et gestion	علوم المهندسين Sciences de l'ingénieur	طب الأسنان Médecine dentaire	الطب والصيدلة Médecine et Pharmacie	العلوم والتقنيات Sciences et techniques	العلوم Sciences	الآداب والعلوم الإنسانية Lettres et sciences humaines	العلوم القانونية والاقتصادية والاجتماعية Sciences juridiques, économiques et sociales	التعليم الأصلي Enseignement original	المجموع Total	الإقليم الأصلي
Kénitra	37	2	391	462	32	664	726	34	657	197	2 748	9 756	18 835	272	34 813	القنيطرة
Khémisset	18	9	190	264	59	166	260	31	363	102	1 174	4 105	7 644	62	14 447	الخميسات
Rabat	33	28	557	529	165	946	1 059	134	2 371	259	2 726	4 204	12 724	94	25 829	الرباط
Salé	30	35	759	434	191	623	982	76	719	264	3 026	4 870	12 251	81	24 341	سلا
Sidi Kacem	12	3	344	279	14	133	236	12	103	129	1 230	6 496	9 276	235	18 502	سيدي قاسم
Sidi Slimane	9	1	101	182	9	160	106	8	55	214	526	2 960	4 691	52	9 074	سيدي سليمان
Skhirate- Témara	22	6	166	227	96	441	451	70	548	164	1 262	1 827	7 418	29	12 727	الصخيرات تمارة
Non Spécifiée			6								2	9	39	5	61	غير محدد
Rabat-Salé-Kénitra	161	84	2 514	2 377	566	3 133	3 820	365	4 816	1 329	12 694	34 227	72 878	830	139 794	الرباط - سلا - القنيطرة
Benslimane	12	3	71	77	13	89	153	12	82	253	291	747	5 375	15	7 193	بنسليمان
Berrechid	4	4	172	116	11	156	319	17	132	126	666	1 180	4 813	44	7 760	برشيد
Casablanca	37	99	1 971	883	56	5 396	3 428	314	3 244	2 823	10 961	13 416	49 044	221	91 893	الدار البيضاء
El Jadida	4	11	458	447	7	695	676	53	399	338	3 575	4 424	8 660	513	20 260	الجديدة
Médiouna	4	3	45	68	4	34	98	2	42	123	935	1 157	2 474	3	4 992	مديونة
Mohammedia	5	9	148	124	7	366	444	34	212	563	726	1 438	9 345	19	13 440	المحمدية
Nouaceur	6	3	51	90	2	23	70	5	30	101	1 176	1 402	5 622	9	8 590	النواصر
Settat	47	59	97	200	11	821	335	18	222	387	693	1 383	17 681	140	22 094	سطات
Sidi Bennour	6	4	108	107	11	69	140	17	85	147	943	1 032	2 372	63	5 104	سيدي بنور
Casablanca - Settat	125	195	3 121	2 112	122	7 649	5 663	472	4 448	4 861	19 966	26 179	105 386	1 027	181 326	الدار البيضاء - سطات
Boulemane	32	2	116	408	43	40	115	6	50	119	603	2 838	2 498	338	7 208	بولمان
El Hajeb	8	2	119	113	9	138	92	8	29	80	415	920	3 555	31	5 519	الحاجب
Fès	46	9	841	1 063	34	1 210	1 429	80	1 421	1 371	4 164	9 558	18 243	690	40 159	فاس
Ifrane	19	1	77	141	4	56	108	1	36	52	319	795	2 172	34	3 815	إفران
Meknès	24	8	905	689	35	1 008	898	57	501	343	1 771	4 324	14 586	99	25 248	مكناس
Moulay Yacoub			18	13		4	16		10	38	276	697	1 623	91	2 786	مولاي يعقوب
Sefrou	19	4	110	277	30	159	227	12	117	155	596	1 923	3 735	211	7 575	صفرو
Taounate	9		166	359	22	120	152	2	106	201	1 288	4 894	7 712	952	15 983	تاونات
Taza	16	1	126	405	29	196	285	10	352	263	1 949	3 918	7 635	273	15 458	تازة
Fès-Meknès	173	27	2 478	3 468	206	2 931	3 322	176	2 622	2 622	11 381	29 867	61 759	2 719	123 751	فاس - مكناس

توزيع أعداد طلبة السلك العادي حسب الميدان الدراسي والإقليم الأصلي
Répartition des effectifs des étudiants du cycle normal par domaine d'étude et par province d'origine

Global إجمالي

Province d'origine	علوم الرياضة Sciences du sport	الطب طبي Paramédical	التكنولوجيا Technologie	تكوين الأساتذة Formation des enseignants	علوم التربية Sciences de l'éducation	التجارة والتسيير Commerce et gestion	علوم المهندسين Sciences de l'ingénieur	طب الأسنان Médecine dentaire	الطب والصيدلة Médecine et Pharmacie	العلوم والتقنيات Sciences et techniques	العلوم Sciences	الآداب والعلوم الإنسانية Lettres et sciences humaines	العلوم القانونية والاقتصادية والاجتماعية Sciences juridiques, économiques et sociales	التعليم الأصلي Enseignement original	المجموع Total	الإقليم الأصلي
Al Haouz		4	39	117	7	58	66	10	43	20	1156	2 545	4 181	42	8 288	الحوز
Chichaoua			64	66	7	28	204	6	37	33	575	1 643	2 738	449	5 850	شيشاوا
El Kelâa des Sraghna	6	9	155	222	6	77	137	17	124	202	1 180	2 150	6 718	366	11 369	قلعة السراغنة
Essaouira	8	2	431	207	11	74	98	9	78	112	1 170	1 639	4 808	531	9 178	الصويرة
Marrakech	25	21	406	972	35	1 226	1 801	81	1 668	1 164	4 724	5 314	19 192	1 267	37 896	مراكش
Rehamna	5	2	90	57	8	44	119	15	54	104	596	1 464	3 569	140	6 267	الرحامنة
Safi	6	7	949	240	27	219	464	14	282	195	2 640	2 932	9 579	319	17 873	أسفي
Yousseoufia	3	6	94	51	4	25	72		55	89	605	959	1 906	190	4 059	اليوسفية
Marrakech-Safi	53	51	2 228	1 932	105	1 751	2 961	152	2 341	1 919	12 646	18 646	52 691	3 304	100 780	مراكش - أسفي
Azilal	7	4	147	291	14	49	172	8	70	331	1 326	4 754	4 371	181	11 725	أزيلال
Béni Mellal	10	16	340	452	14	209	513	29	421	624	1 426	5 867	4 658	108	14 687	بني ملال
Fquih Ben Salah	29	19	262	322	11	53	294	1	126	635	730	3 357	12 893	25	18 757	الفقيه بن صالح
Khénifra	9	5	789	253	20	88	263	16	131	227	651	1 866	4 337	77	8 732	خنيفرة
Khouribga	31	13	238	380	33	246	513	50	347	389	2 081	3 564	6 540	31	14 456	خريبكة
Béni Mellal-Khénifra	86	57	1 776	1 698	92	645	1 755	104	1 095	2 206	6 214	19 408	32 799	422	68 357	بني ملال - خنيفرة
Berkane		1	278	86	4	72	229	7	273	36	698	1 348	3 161	7	6 200	بركان
Driouch			36	11	3	16	54		43	60	368	1 746	3 202	16	5 555	الدريوش
Figuig	3	1	82	132	3	16	64	1	37	63	293	1 872	1 665	21	4 253	فكيك
Guercif	4		66	145	6	40	103	3	83	75	639	1 471	2 605	59	5 299	كرسيف
Jerada			46	61	1	12	37		26	4	227	1 397	1 672	6	3 489	جرادة
Nador	4		466	82	6	125	280	11	382	166	1 644	6 509	11 563	56	21 294	الناظور
Dujda-Angad	6		894	370	14	366	713	17	1 136	60	2 212	5 179	10 371	26	21 364	وجدة أنجاد
Taurirt			126	133	2	50	124	1	82	34	682	1 716	2 835	15	5 800	تاويرت
L'Oriental	17	2	1 994	1 020	39	697	1 604	40	2 062	498	6 763	21 238	37 074	206	73 254	الشرق
Al Hoceima			30	41	1	57	254	7	80	660	617	2 437	6 657	262	11 103	الحسيمة
Chefchaouen		2	11	115	1	41	81	2	55	100	1 069	2 150	6 015	413	10 055	شفشاون
Fahs-Anjra			1	1		2	3		2	28	96	305	930	107	1 475	الفحص أنجرة
Larache	2	1	37	142	15	101	200	19	184	213	1 328	1 787	10 840	345	15 214	العرائش
M'Diq-Fnideq			9	122	1	52	44		13	75	1 168	1 492	4 308	269	7 553	المضيق الفنيدق
Quezzane	4	2	43	216	9	46	71	4	45	116	988	2 235	5 571	202	9 552	وزان
Tanger-Assilah	2	1	63	175	13	565	839	53	641	1 846	1 753	2 187	24 283	548	32 969	طنجة أصيلا
Tétouan	2	1	35	306	4	269	516	51	485	188	2 849	4 959	9 266	1 185	20 116	تطوان
Tanger-Tetouan-Al Hoceima	10	7	229	1 118	44	1 133	2 008	136	1 505	3 226	9 868	17 552	67 870	3 331	108 037	طنجة - تطوان - الحسيمة

توزيع أعداد طلبة السلك العادي حسب الميدان الدراسي والإقليم الأصلي
Répartition des effectifs des étudiants du cycle normal par domaine d'étude et par province d'origine

Global إجمالي

Province d'origine	علوم الرياضة Sciences du sport	الشفه طبي Paramédical	التكنولوجيا Technologie	تكوين الأساتذة Formation des enseignants	علوم التربية Sciences de l'éducation	التجارة والتسيير Commerce et gestion	علوم المهندسين Sciences de l'ingénieur	طب الأسنان Médecine dentaire	الطب والصيدلة Médecine et Pharmacie	العلوم والتقنيات Sciences et techniques	العلوم Sciences	الآداب والعلوم الإنسانية Lettres et sciences humaines	العلوم القانونية والاقتصادية والاجتماعية Sciences juridiques, économiques et sociales	التعليم الأصلي Enseignement original	المجموع Total	الإقليم الأصلي
Errachidia	16	3	346	449	45	297	579	22	216	1230	919	9342	11129	146	24739	الرشيدية
Midelt	9	1	177	206	24	61	189	6	45	386	475	1977	3026	66	6648	ميدلت
Quarzazate	2	6	133	134	14	103	197	8	70	208	1737	2475	3940	316	9343	ورزازات
Tinghir	1		70	77	12	58	137	4	53	480	1064	3775	4063	102	9896	تنغير
Zagora		2	126	93	16	43	131	1	43	214	1633	3651	5443	477	11873	زاكورة
Drâa-Tafilalet	28	12	852	959	111	562	1233	41	427	2518	5828	21220	27601	1107	62499	درعة - تافيلالت
Agadir-Ida -Du-Tanane	10	52	860	1257	10	874	950	57	885	342	2318	6150	13510	359	27634	أكادير إدوتنان
Chtouka- Ait Baha	5	4	258	31	7	117	171	8	61	87	1183	2187	5589	438	10146	شئوكة أيت باها
Inezgane- Ait Melloul	6		378	43	6	255	407	23	251	142	2277	3366	10531	592	18277	إنزكان-أيت ملول
Taroudannt	9	4	365	88	18	184	364	11	105	160	3578	4583	9056	1626	20151	تارودانت
Tata		1	53	81	5	19	51	2	14	32	745	2450	2991	227	6671	طاطا
Tiznit	1	2	192	39	5	126	199	5	91	120	780	1778	3904	348	7590	تيزنيت
Souss-Massa	31	63	2106	1539	51	1575	2142	106	1407	883	10881	20514	45581	3590	90469	سوس - ماسة
Aousserd			2	1							2	2	1	1	9	أوسرد
Oued Ed-Dahab			255	26	5	131	85	2	28	38	190	474	1342	87	2663	وادي الذهب
Dakhla-Oued Ed-Dahab			257	27	5	131	85	2	28	38	192	476	1343	88	2672	الداخلة - وادي الذهب
Assa-Zag			14	3	6	9	9	1	2	7	85	483	1464	51	2134	آسا الزاك
Guelmim	1		335	112	12	97	150	4	128	98	684	1606	5680	264	9171	كلميم
Sidi Ifni	3		64	53	6	24	41		24	30	458	842	1391	142	3078	سيدي إفني
Tan-Tan	2	1	172	53	5	32	46		37	42	265	635	1709	124	3123	طانطان
Guelmim-Oued Noun	6	1	585	221	29	162	246	5	191	177	1492	3566	10244	581	17506	كلميم - واد نون
Boujdour			79	25	1	14	50	1	16	17	151	324	769	44	1491	بوجدور
Es-Semara	1		31	31	2	22	27		19	16	122	2386	861	306	3824	السمارة
Laâyoune		4	608	92	5	145	142	13	146	108	584	1205	3625	188	6865	العيون
Tarfaya			12	7		4	3		2		19	94	222	9	372	طرفاية
Laâyoune-Sakia El Hamra	1	4	730	155	8	185	222	14	183	141	876	4009	5477	547	12552	العيون - الساقية الحمراء
Internationaux		5	325	14	6	486	808	143	1605	880	1864	801	3912	123	10972	الدوليون
Etudiants Internationaux		5	325	14	6	486	808	143	1605	880	1864	801	3912	123	10972	الطلبة الدوليون
Non spécifiée	2	6	386	371		94	236	28	69	288	460	915	947	347	4149	غير محدد
Province non spécifiée	2	6	386	371		94	236	28	69	288	460	915	947	347	4149	إقليم غير محدد
Total	693	514	19581	17011	1384	21134	26105	1784	22799	21586	101125	218618	525562	18222	996118	المجموع

توزيع أعداد طلبة السلك العادي حسب الميدان الدراسي والإقليم الأصلي
Répartition des effectifs des étudiants du cycle normal par domaine d'étude et par province d'origine

إناث Féminin

Province d'origine	علوم الرياضة Sciences du sport	الشفه طبي Paramédical	التكنولوجيا Technologie	تكوين الأساتذة Formation des enseignants	علوم التربية Sciences de l'éducation	التجارة والتسيير Commerce et gestion	علوم المهندسين Sciences de l'ingénieur	طب الأسنان Médecine dentaire	الطب والصيدلة Médecine et Pharmacie	العلوم والتقنيات Sciences et techniques	العلوم Sciences	الآداب والعلوم الإنسانية Lettres et sciences humaines	العلوم القانونية والاقتصادية والاجتماعية Sciences juridiques, économiques et sociales	التعليم الأصلي Enseignement original	المجموع Total	الإقليم الأصلي
Kénitra	12	2	222	364	29	413	392	19	386	117	1494	5 011	9 662	68	18 191	القنيطرة
Khémisset	13	7	123	215	53	114	171	17	189	62	657	2 200	4 197	26	8 044	الخميسات
Rabat	9	22	321	419	146	556	544	72	1232	148	1574	2 533	6 678	31	14 285	الرباط
Salé	17	26	473	338	158	404	548	47	430	148	1812	2 989	6 473	30	13 893	سلا
Sidi Kacem	6	3	222	210	11	99	126	7	58	78	712	3 304	4 611	86	9 533	سيدي قاسم
Sidi Slimane	6	1	70	154	7	105	51	3	36	136	311	1575	2 514	13	4 982	سيدي سليمان
Skhirate- Témara	11	4	85	177	71	280	250	43	326	105	811	1191	4 163	18	7 535	الصخيرات تمارة
Non Spécifiée			3								1	6	17	3	30	غير محدد
Rabat-Salé-Kénitra	74	65	1519	1877	475	1971	2 082	208	2 657	794	7 372	18 809	38 315	275	76 493	الرباط - سلا - القنيطرة
Benslimane	8	3	44	57	12	42	85	9	46	156	178	501	2 956	4	4 101	بنسليمان
Berrechid	1	2	100	95	10	93	181	8	83	66	393	770	2 734	24	4 560	برشيد
Casablanca	14	80	1181	677	47	3 370	1843	176	1988	1745	6 626	8 838	26 351	111	53 047	الدار البيضاء
El Jadida	1	9	260	360	7	463	377	26	250	207	2 098	2 894	4 826	269	12 047	الجديدة
Médiouna	1	3	24	54	4	24	52	1	29	86	613	761	1 387	1	3 040	مديونة
Mohammedia	3	8	91	91	6	234	231	23	147	363	392	1 002	5 410	5	8 006	المحمدية
Nouaceur	2		33	70	2	15	45	2	20	70	822	971	3 241	3	5 296	النواصر
Settat	14	43	51	153	9	437	172	15	121	212	395	781	8 481	50	10 934	سطات
Sidi Bennour	4	4	51	87	11	47	67	6	46	93	531	699	1 113	19	2 778	سيدي بنور
Casablanca - Settat	48	152	1 835	1 644	108	4 725	3 053	266	2 730	2 998	12 048	17 217	56 499	486	103 809	الدار البيضاء - سطات
Boulemane	15	1	63	316	29	20	58	5	32	83	301	1 389	1 066	209	3 587	بولمان
El Hajeb	5	1	68	79	6	89	55	4	22	50	247	571	1 832	15	3 044	الحاجب
Fès	21	7	501	860	29	755	828	53	837	907	2 507	5 337	10 254	409	23 305	فاس
Ifrane	10		43	115	4	33	69	1	20	36	185	477	1 143	20	2 156	إفران
Meknès	8	4	507	537	28	625	511	32	315	232	1 052	2 566	7 562	39	14 018	مكناس
Moulay Yacoub			12	11		4	12		7	27	165	394	780	61	1 473	مولاي يعقوب
Sefrou	6	2	70	223	23	102	121	6	60	98	345	1 050	2 008	145	4 259	صفرو
Taounate	6		104	275	16	71	75	2	63	139	726	2 459	3 530	506	7 972	تاونات
Taza	8	1	69	303	23	131	157	5	197	156	1 088	2 051	4 024	87	8 300	تازة
Fès-Meknès	79	16	1 437	2 719	158	1 830	1 886	108	1 553	1 728	6 616	16 294	32 199	1 491	68 114	فاس - مكناس

توزيع أعداد طلبة السلك العادي حسب الميدان الدراسي والإقليم الأصلي
Répartition des effectifs des étudiants du cycle normal par domaine d'étude et par province d'origine

إناث Féminin

Province d'origine	علوم الرياضة Sciences du sport	الشفه طبي Paramédical	التكنولوجيا Technologie	تكوين الأساتذة Formation des enseignants	علوم التربية Sciences de l'éducation	التجارة والتسيير Commerce et gestion	علوم المهندسين Sciences de l'ingénieur	طب الأسنان Médecine dentaire	الطب والصيدلة Médecine et Pharmacie	العلوم والتقنيات Sciences et techniques	العلوم Sciences	الادب والعلوم الإنسانية Lettres et sciences humaines	العلوم القانونية والاقتصادية والاجتماعية Sciences juridiques, économiques et sociales	التعليم الأصلي Enseignement original	المجموع Total	الإقليم الأصلي
Al Haouz		4	22	83	5	29	25	4	29	12	544	1269	1875	7	3 908	الحوز
Chichaoua			28	42	5	19	100	3	21	15	311	841	1200	186	2 771	شيشاوا
El Kelâa des Sraghna	2	6	94	177	6	48	77	10	67	151	716	1066	3 810	183	6 413	قلعة السراغنة
Essaouira	4	2	259	163	8	47	54	9	51	69	620	811	2 240	206	4 543	الصويرة
Marrakech	6	18	200	758	29	766	926	44	1007	760	2 791	3 237	10 123	682	21 347	مراكش
Rehamna	1	1	54	36	7	34	62	8	36	66	342	852	1 729	73	3 301	الرحامنة
Safi		7	532	191	23	152	242	7	185	119	1 545	1 671	5 320	121	10 115	أسفي
Yousseoufia	2	6	52	38	3	21	33		37	55	345	553	1 146	93	2 384	اليوسفية
Marrakech-Safi	15	44	1 241	1 488	86	1 116	1 519	85	1 433	1 247	7 214	10 300	27 443	1 551	54 782	مراكش - أسفي
Azilal	4	2	76	233	11	23	81	3	39	213	585	2 498	2 050	24	5 842	أزيلال
Béni Mellal	4	14	200	355	12	149	284	12	257	360	803	3 249	2 551	49	8 299	بني ملال
Fquih Ben Salah	17	14	149	266	8	36	164		78	413	456	1 810	5 760	5	9 176	الفقيه بن صالح
Khénifra	3	4	424	198	15	57	123	7	74	133	315	1 064	2 305	40	4 762	خنيفرة
Khouribga	14	12	136	307	28	153	273	30	184	219	1 156	2 104	3 430	9	8 055	خريبكة
Béni Mellal-Khénifra	42	46	985	1 359	74	418	925	52	632	1 338	3 315	10 725	16 096	127	36 134	بني ملال - خنيفرة
Berkane		1	167	69	3	52	133	4	140	17	409	760	1 766	3	3 524	بركان
Driouch			22	6	3	11	26		19	47	236	860	1 474	3	2 707	الدريوخ
Figuig	2		53	90	2	7	33	1	18	44	167	1 125	831	10	2 383	فكيك
Guercif	1		33	107	5	27	59	2	46	51	366	834	1 359	17	2 907	كرسيف
Jerada			26	46	1	10	19		13	3	129	820	790	3	1 860	جرادة
Nador			226	63	6	80	160	7	215	94	995	3 526	5 781	6	11 159	الناظور
Dujda-Angad	2		512	293	13	245	417	11	642	38	1 335	3 180	5 826	11	12 525	وجدة أنجاد
Taurirt			80	110	2	30	59	1	51	20	399	1 006	1 453	4	3 215	تاويرت
L'Oriental	5	1	1 119	784	35	462	906	26	1 144	314	4 036	12 111	19 280	57	40 280	الشرق
Al Hoceima			17	25	1	27	142	6	49	419	306	1 262	2 818	100	5 172	الحسيمة
Chefchaouen		2	4	78		24	37	1	34	68	564	1 193	2 521	185	4 711	شفشاون
Fahs-Anjra			1			1	2		2	21	56	168	520	62	833	الفحص أنجرة
Larache			19	110	11	57	107	13	105	137	766	932	5 610	67	7 934	العرائش
M'Diq-Fnideq			4	94	1	32	25		7	56	688	954	2 444	186	4 491	المضيق الفنيدق
Quezzane	1	1	25	178	6	30	39	2	31	65	562	1 073	2 601	61	4 675	وزان
Tanger-Assilah		1	32	142	11	321	435	25	376	1 097	817	1 229	12 805	233	17 524	طنجة أصيلا
Tétouan	1		18	239	2	166	278	27	300	128	1 555	2 852	5 096	569	11 231	تطوان
Tanger-Tetouan-Al Hoceima	2	4	120	866	32	658	1 065	74	904	1 991	5 314	9 663	34 415	1 463	56 571	طنجة - تطوان - الحسيمة

توزيع أعداد طلبة السلك العادي حسب الميدان الدراسي والإقليم الأصلي
Répartition des effectifs des étudiants du cycle normal par domaine d'étude et par province d'origine

إناث Féminin

Province d'origine	علوم الرياضة Sciences du sport	الشفه طبي Paramédical	التكنولوجيا Technologie	تكوين الأساتذة Formation des enseignants	علوم التربية Sciences de l'éducation	التجارة والتسيير Commerce et gestion	علوم المهندسين Sciences de l'ingénieur	طب الأسنان Médecine dentaire	الطب والصيدلة Médecine et Pharmacie	العلوم والتقنيات Sciences et techniques	العلوم Sciences	الآداب والعلوم الإنسانية Lettres et sciences humaines	العلوم القانونية والاقتصادية والاجتماعية Sciences juridiques, économiques et sociales	التعليم الأصلي Enseignement original	المجموع Total	الإقليم الأصلي
Errachidia	5	1	183	324	30	171	248	10	115	746	371	5 508	5 491	64	13 267	الرشيدية
Midelt	6		96	152	18	44	96	2	25	270	224	1 039	1 648	13	3 633	ميدلت
Quarzazate		5	65	100	12	66	102	4	43	127	951	1 254	1 748	121	4 598	ورزازات
Tinghir	1		37	49	10	33	46		35	256	456	2 002	1 961	41	4 927	تنغير
Zagora		2	60	61	11	26	47	1	24	103	764	1 817	2 295	214	5 425	زاكورة
Drâa-Tafilalet	12	8	441	686	81	340	539	17	242	1 502	2 766	11 620	13 143	453	31 850	درعة - تافيلالت
Agadir-Ida -Du-Tanane	2	42	508	1 017	9	572	499	38	530	208	1 368	3 408	7 090	140	15 431	أكادير إدوتنان
Chtouka- Ait Baha	2	4	147	19	7	57	74	3	36	49	683	1 247	2 707	193	5 228	شئوكة آيت باها
Inezgane- Ait Melloul	1		234	28	2	156	211	9	161	84	1 375	1 985	5 787	358	10 391	إنزكان-آيت ملول
Taroudannt	2	4	223	62	14	112	172	8	68	86	1 927	2 442	4 260	880	10 260	تارودانت
Tata		1	35	69	4	5	25	2	6	22	444	1 275	1 405	99	3 392	طاطا
Tiznit	1	2	103	25	2	76	90	2	47	65	419	911	1 633	83	3 459	تيزنيت
Souss-Massa	8	53	1 250	1 220	38	978	1 071	62	848	514	6 216	11 268	22 882	1 753	48 161	سوس - ماسة
Aousserd			2	1							2	1			6	أوسرد
Oued Ed-Dahab			154	19	4	81	46	1	16	21	111	269	697	36	1 455	وادي الذهب
Dakhla-Oued Ed-Dahab			156	20	4	81	46	1	16	21	113	270	697	36	1 461	الداخلة - وادي الذهب
Assa-Zag			11	2	5	6	3	1	1	4	58	232	623	17	963	آسا الزاك
Guelmim			183	91	5	71	65		77	49	400	822	2 321	84	4 168	كلميم
Sidi Ifni			40	39	4	18	22		17	19	237	334	562	65	1 357	سيدي إفني
Tan-Tan	2	1	117	37	3	26	22		20	25	147	360	930	68	1 758	طنانطان
Guelmim-Oued Noun	2	1	351	169	17	121	112	1	115	97	842	1 748	4 436	234	8 246	كلميم - واد نون
Boujdour			51	20	1	10	33	1	14	12	95	175	411	22	845	بوجدور
Es-Semara	1		20	24	2	14	15		15	9	67	1 321	353	166	2 007	السمارة
Laâyoune		4	399	72	5	105	73	9	93	60	315	705	1 942	99	3 881	العيون
Tarfaya			7	7		4	2		1		11	63	124	5	224	طرفاية
Laâyoune-Sakia El Hamra	1	4	477	123	8	133	123	10	123	81	488	2 264	2 830	292	6 957	العيون - الساقية الحمراء
Internationaux		3	59	12	3	220	188	64	758	256	574	372	1 634	24	4 167	الدوليون
Etudiants Internationaux		3	59	12	3	220	188	64	758	256	574	372	1 634	24	4 167	الطلبة الدوليون
Non spécifiée	1	6	219	282		68	110	13	34	121	245	454	492	146	2 191	غير محدد
Province non spécifiée	1	6	219	282		68	110	13	34	121	245	454	492	146	2 191	إقليم غير محدد
Total	289	403	11 209	13 249	1 119	13 121	13 625	987	13 189	13 002	57 159	123 115	270 361	8 388	539 216	المجموع

توزيع أعداد طلبة السلك العادي حسب الجامعة والإقليم الأصلي
Répartition des effectifs des étudiants du cycle normal par université et par province d'origine

Global إجمالي

Province d'origine	ابن زهر أكادير Ibn Zahr Agadir	ابن طفيل القنيطرة Ibn Tofail Kénitra	المولى إسماعيل مكناس Moulay Ismail Meknès	الحسن الأول سطات Hassan Ier Sétat	شعيب الدكالي الجديدة Chouaib Doukali El Jadida	عبد الملك السعدي تطوان Abdelmalek Essaadi Tétouan	محمد الأول وجدة Mohammed Premier Oujda	السلطان مولاي سليمان بني ملال Sultan Moulay Slimane Beni Mellal	القاضي عياض مراكش Cadi Ayyad Marrakech	سيدي محمد بن عبد الله فاس Sidi Mohammed ben Abdallah Fès	الحسن الثاني الدار البيضاء Hassan II Casablanca	محمد الخامس الرباط Mohammed V Rabat	المجموع Total	الإقليم الأصلي
Kénitra	142	31 451	177	72	41	1 033	103	58	78	229	255	1 174	34 813	القنيطرة
Khémisset	61	8 346	308	31	17	252	54	94	76	139	149	4 920	14 447	الخميسات
Rabat	272	1 444	141	158	90	974	176	159	148	227	594	21 446	25 829	الرباط
Salé	143	1 600	214	90	18	538	103	116	133	180	430	20 776	24 341	سلا
Sidi Kacem	117	15 192	1 620	53	18	669	70	19	33	288	135	288	18 502	سيدي قاسم
Sidi Slimane	43	8 119	98	328	11	141	29	18	23	98	45	121	9 074	سيدي سليمان
Skhirate- Témara	79	594	76	39	29	280	35	64	44	59	265	11 163	12 727	الصخيرات تمارة
Non Spécifiée		14		26		4			17				61	غير محدد
Rabat-Salé-Kénitra	857	66 760	2 634	797	224	3 891	570	528	552	1 220	1 873	59 888	139 794	الرباط - سلا - القنيطرة
Benslimane	26	82	56	53	23	84	25	63	31	32	6 580	138	7 193	بنسليمان
Berrechid	75	82	75	4 116	730	143	17	539	72	39	1 781	91	7 760	برشيد
Casablanca	910	476	469	2 477	1 571	1 469	300	983	2 051	376	79 947	864	91 893	الدار البيضاء
El Jadida	180	98	150	1 192	16 153	161	52	139	606	78	1 192	259	20 260	الجديدة
Médiouna		48	13	29		24	17	21	19	5	4 777	39	4 992	مديونة
Mohammedia	67	132	90	129	72	144	40	122	92	47	12 328	177	13 440	المحمدية
Nouaceur	8	27	22	111		36	13	42	14	9	8 285	23	8 590	النواصر
Sétat	189	82	59	18 201	963	112	44	749	170	54	1 353	118	22 094	سطات
Sidi Bennour	112	34	21	1 250	2 766	49	13	50	173	43	469	124	5 104	سيدي بنور
Casablanca - Sétat	1 567	1 061	955	27 558	22 278	2 222	521	2 708	3 228	683	116 712	1 833	181 326	الدار البيضاء - سطات
Boulemane	30	134	344	24	14	116	242	56	23	6 019	94	112	7 208	بولمان
El Hajeb	18	100	4 694	16	4	137	60	22	37	339	49	43	5 519	الحاجب
Fès	137	502	602	210	55	1 051	494	110	127	35 946	439	486	40 159	فاس
Ifrane	23	111	3 016	15	8	94	35	61	23	276	62	91	3 815	إفران
Meknès	129	764	20 573	197	72	822	297	148	90	1 369	362	425	25 248	مكناس
Moulay Yacoub	2	16	10			2	1	1	77	2 659	9	9	2 786	مولاي يعقوب
Sefrou	45	136	233	44	7	208	100	38	17	6 490	111	146	7 575	صفرو
Taounate	34	193	297	20	7	545	130	27	15	14 453	130	132	15 983	تاونات
Taza	65	326	368	29	9	432	1 095	60	40	12 604	221	209	15 458	تازة
Fès-Meknès	483	2 282	30 137	555	176	3 407	2 454	523	449	80 155	1 477	1 653	123 751	فاس - مكناس

توزيع أعداد طلبة السلك العادي حسب الجامعة والإقليم الأصلي
Répartition des effectifs des étudiants du cycle normal par université et par province d'origine

Global إجمالي

Province d'origine	ابن زهر أكادير Ibn Zahr Agadir	ابن طفيل القنيطرة Ibn Tofail Kénitra	المولى إسماعيل مكناس Moulay Ismail Meknès	الحسن الأول سطات Hassan Ier Settat	شعيب الدكلي الجديدة Chouaib Doukali El Jadida	عبد الملك السعدي تطوان Abdelmalek Essaadi Tétouan	محمد الأول وجدة Mohammed Premier Oujda	السلطان مولاي سليمان بني ملال Sultan Moulay Slimane Béni Mellal	القاضي عياض مراكش Cadi Ayyad Marrakech	سيدي محمد بن عبد الله فاس Sidi Mohammed ben Abdallah Fès	الحسن الثاني الدار البيضاء Hassan II Casablanca	محمد الخامس الرباط Mohammed V Rabat	المجموع Total	الإقليم الأصلي
Al Haouz	146	20	15	17	1	22	5	37	7 895	15	56	59	8 288	الحوز
Chichaoua	629	20	13	13	2	29	7	48	4 904	20	111	54	5 850	شيشاوا
El Kelâa des Sraghna	173	58	37	50		66	20	227	10 447	42	183	66	11 369	قلعة السراغنة
Essaouira	5 195	26	25	54	23	52	15	57	3 438	30	195	68	9 178	الصويرة
Marrakech	635	194	109	372	189	231	97	266	34 656	116	637	394	37 896	مراكش
Rehamna	14	36	49	31		75		86	5 715	56	131	74	6 267	الرحامنة
Safi	594	104	68	122	1 010	124	32	132	14 901	64	519	203	17 873	أسفي
Yousseoufia	99	18	18	42	105	30	10	61	3 569	19		88	4 059	اليوسفية
Marrakech-Safi	7 485	476	334	701	1 330	629	186	914	85 525	362	1 832	1 006	100 780	مراكش - أسفي
Azilal	258	59	51	49	41	80	43	7 748	2 965	104	179	148	11 725	أزيلال
Béni Mellal	252	144	627	150	45	177	54	11 794	566	89	567	222	14 687	بني ملال
Fquih Ben Salah	52	47	170	11 766		66	12	6 245	265	31		103	18 757	الفقيه بن صالح
Khénifra	67	197	5 859	67	19	264	81	1 363	43	415	180	177	8 732	خنيفرة
Khouribga	134	180	121	3 903	134	141	67	8 262	147	61	903	403	14 456	خريبكة
Béni Mellal-Khénifra	763	627	6 828	15 935	239	728	257	35 412	3 986	700	1 829	1 053	68 357	بني ملال - خنيفرة
Berkane	12	25	36	17	1	80	5 877	13	7	59	34	39	6 200	بركان
Driouch	3	15	20	9		182	5 235	3	5	59	10	14	5 555	الدریوش
Figuig	11	38	173	9	4	38	3 832	11	6	73	31	27	4 253	فكيك
Guercif	11	42	125	5		124	3 687	12	12	1 214	19	48	5 299	كرسيف
Jerada	6	9	11	6	1	27	3 369	9	4	26	11	10	3 489	جرادة
Nador	25	63	84	34	5	379	20 339	15	27	131	100	92	21 294	الناظور
Oujda-Angad	36	116	96	11	33	222	20 312	35	32	148	145	178	21 364	وجدة أنجاد
Taurirt	8	22	43	2	7	57	5 475	4	2	115	36	29	5 800	تاويرت
L'Oriental	112	330	588	93	51	1 109	68 126	102	95	1 825	386	437	73 254	الشرق
Al Hoceima	11	25	48	3	5	9 060	1 439	12	18	401	24	57	11 103	الحسيمة
Chefchaouen	10	32	24	7	1	9 779	21	4	2	107	17	51	10 055	شفشاون
Fahs-Anjra		5	1	2		1 433			7	19	3	5	1 475	الفحص أنجرة
Larache	21	188	65	16	3	14 461	26	21	13	189	52	159	15 214	العرائش
M'Diq-Fnideq	4	21	20	4	2	7 414	5	5	51	12	4	11	7 553	المضيق الفنيدق
Quezzane	24	1 676	104	14	2	7 281	35	17	12	189	65	133	9 552	وزان
Tanger-Assilah	29	153	72	14	31	31 952	61	32	38	153	118	316	32 969	طنجة أصيلا
Tétouan	23	71	50	11	6	19 494	40	22	19	82	75	223	20 116	تطوان
Tanger-Tetouan-Al Hoceima	122	2 171	384	71	50	100 874	1 627	113	160	1 152	358	955	108 037	طنجة - تطوان - الحسيمة

توزيع أعداد طلبة السلك العادي حسب الجامعة والإقليم الأصلي
Répartition des effectifs des étudiants du cycle normal par université et par province d'origine

Global إجمالي

Province d'origine	ابن زهر أكادير Ibn Zahr Agadir	ابن طفيل القنيطرة Ibn Tofail Kénitra	المولى إسماعيل مكناس Moulay Ismail Meknes	الحسن الأول سطات Hassan 1er Settat	شعيب الدكالي الجديدة Chouaib Doukali El Jadida	عبد الملك السعدي تطوان Abdelmalek Essaadi Tétouan	محمد الأول وجدة Mohammed Premier Oujda	السلطان مولاي سليمان بني ملال Sultan Moulay Slimane Beni Mellal	القاضي عياض مراكش Cadi Ayyad Marrakech	سيدي محمد بن عبد الله فاس Sidi Mohammed ben Abdallah Fès	الحسن الثاني الدار البيضاء Hassan II Casablanca	محمد الخامس الرباط Mohammed V Rabat	المجموع Total	الإقليم الأصلي
Errachidia	242	361	21 496	55	32	398	422	192	102	860	250	329	24 739	الرشيدية
Midelt	57	139	5 553	17		175	90	167	41	274		135	6 648	ميدلت
Quarzazate	5 699	74	206	50	14	96	57	106	2 651	74	214	102	9 343	ورزازات
Tinghir	2 607	34	4 715	32		57	49	109	2 102	89		102	9 896	تنغير
Zagora	7 753	57	202	37	11	45	81	65	2 953	23	529	117	11 873	زاكورة
Drâa-Tafilalet	16 358	665	32 172	191	57	771	699	639	7 849	1 320	993	785	62 499	درعة - تافيلالت
Agadir-Ida -Du-Tanane	24 890	105	141	178	124	255	89	146	883	98	404	321	27 634	أكادير إيدوتنان
Chtouka- Ait Baha	9 691	27	42	26	7	14	15	50	112	21	78	63	10 146	شتوكة آيت باها
Inezgane- Ait Melloul	17 493	49	81	32	8	79	36	87	157	24	146	85	18 277	إنزكان-آيت ملول
Taroudannt	18 904	84	86	35	22	115	43	112	258	72	265	155	20 151	تارودانت
Tata	6 069	33	28	11	12	110	23	24	98	83	113	67	6 671	طاطا
Tiznit	6 647	20	36	38	19	78	33	55	396	32	166	70	7 590	تيزنيت
Souss-Massa	83 694	318	414	320	192	651	239	474	1 904	330	1 172	761	90 469	سوس - ماسة
Aousserd	3	1							1	4			9	أوسرد
Oued Ed-Dahab	1 912	46	44	12	20	87	20	44	303	36	84	55	2 663	وادي الذهب
Dakhla-Oued Ed-Dahab	1 915	47	44	12	20	87	20	44	304	40	84	55	2 672	الداخلة - وادي الذهب
Assa-Zag	1 924	12	8	30	2	25	8	3	72	7	16	27	2 134	أسا الزاك
Guelmim	8 260	50	50	35	38	142	40	63	217	35	122	119	9 171	كلميم
Sidi Ifni	2 895	11	19	16		14	7	13	71	18		14	3 078	سيدي إفني
Tan-Tan	2 667	29	31	10	11	30	14	30	181	22	58	40	3 123	طانطان
Guelmim-Oued Noun	15 746	102	108	91	51	211	69	109	541	82	196	200	17 506	كلميم - واد نون
Boujdour	1 205	17	6	33	4	31	5	11	107	15	34	23	1 491	بوجدور
Es-Semara	2 889	32	42	7	7	68	19	29	82	571	54	24	3 824	السمارة
Laâyoune	5 139	100	66	59	40	166	61	120	697	89	199	129	6 865	العيون
Tarfaya	314		3	1		5	4	1	37	3		4	372	طرفاية
Laâyoune-Sakia El Hamra	9 547	149	117	100	51	270	89	161	923	678	287	180	12 552	العيون - الساقية الحمراء
Internationaux	652	1 075	662	695	364	1 339	519	150	744	1 359	1 825	1 588	10 972	الدوليون
Etudiants Internationaux	652	1 075	662	695	364	1 339	519	150	744	1 359	1 825	1 588	10 972	الطلبة الدوليون
Non spécifiée	582	517	91	330	833		1	656	626	5	508		4 149	غير محدد
Province non spécifiée	582	517	91	330	833		1	656	626	5	508		4 149	إقليم غير محدد
Total	139 883	76 580	75 468	47 449	25 916	116 189	75 377	42 533	106 886	89 911	129 532	70 394	996 118	المجموع

توزيع أعداد طلبة السلك العادي حسب الجامعة والإقليم الأصلي
Répartition des effectifs des étudiants du cycle normal par université et par province d'origine

إناث Féminin

Province d'origine	ابن زهر أكادير Ibn Zahr Agadir	ابن طفيل القنيطرة Ibn Tofail Kénitra	المولى إسماعيل مكناس Moulay Ismail Meknès	الحسن الأول سطات Hassan Ier Settat	شعيب الدكالي الجديدة Chouaib Doukali El Jadida	عبد الملك السعدي تطوان Abdelmalek Essaadi Tétouan	محمد الأول وجدة Mohammed Premier Oujda	السلطان مولاي سليمان بني ملال Sultan Moulay Slimane Beni Mellal	القاضي عياض مراكش Cadi Ayyad Marrakech	سيدي محمد بن عبد الله فاس Sidi Mohammed ben Abdallah Fès	الحسن الثاني الدار البيضاء Hassan II Casablanca	محمد الخامس الرباط Mohammed V Rabat	المجموع Total	الإقليم الأصلي
Kénitra	68	16 503	102	40	25	459	32	37	37	73	132	683	18 191	القنيطرة
Khémisset	31	4 491	185	20	12	135	27	56	47	79	69	2 892	8 044	الخميسات
Rabat	134	746	70	87	37	526	87	96	83	122	300	11 997	14 285	الرباط
Salé	70	898	116	51	15	270	45	75	75	103	235	11 940	13 893	سلا
Sidi Kacem	72	7 696	965	31	11	356	28	8	18	123	64	161	9 533	سيدي قاسم
Sidi Slimane	30	4 429	64	186	6	79	21	9	15	48	22	73	4 982	سيدي سليمان
Skhirate- Témara	40	341	46	25	23	165	17	37	28	36	157	6 620	7 535	الصخيرات تمارة
Non Spécifiée		8		10		1			11				30	غير محدد
Rabat-Salé-Kénitra	445	35 112	1 548	450	129	1 991	257	318	314	584	979	34 366	76 493	الرباط - سلا - القنيطرة
Benslimane	9	44	29	35	13	44	14	35	21	14	3 762	81	4 101	بنسليمان
Berrechid	42	48	32	2 340	483	90	5	315	48	20	1 081	56	4 560	برشيد
Casablanca	515	304	241	1 521	977	795	155	583	1 178	195	46 115	468	53 047	الدار البيضاء
El Jadida	75	54	79	498	9 944	79	32	88	363	31	665	139	12 047	الجديدة
Médiouna		26	6	17		13	12	10	9	2	2 924	21	3 040	مديونة
Mohammedia	37	69	48	69	52	78	24	72	55	23	7 369	110	8 006	المحمدية
Nouaceur	4	21	13	62		21	5	26	10	4	5 112	18	5 296	النواصر
Settat	75	36	29	8 816	578	46	11	461	95	22	702	63	10 934	سطات
Sidi Bennour	59	20	11	472	1 682	34	5	33	105	18	265	74	2 778	سيدي بنور
Casablanca - Settat	816	622	488	13 830	13 729	1 200	263	1 623	1 884	329	67 995	1 030	103 809	الدار البيضاء - سطات
Boulemane	13	73	235	15	8	71	116	35	15	2 902	44	60	3 587	بولمان
El Hajeb	10	58	2 566	10	4	63	29	16	21	218	24	25	3 044	الحاجب
Fès	71	252	350	118	38	518	207	56	64	21 118	229	284	23 305	فاس
Ifrane	14	65	1 682	8	6	54	19	34	15	175	31	53	2 156	إفران
Meknès	75	360	11 446	112	45	394	136	88	50	881	183	248	14 018	مكناس
Moulay Yacoub		6	6			2		1	47	1 401	4	6	1 473	مولاي يعقوب
Sefrou	20	74	156	21		114	55	18	10	3 655	55	81	4 259	صفرو
Taounate	20	84	179	16	5	285	45	15	6	7 180	59	78	7 972	تاونات
Taza	34	169	239	21	6	242	520	29	28	6 791	106	115	8 300	تازة
Fès-Meknès	257	1 141	16 859	321	112	1 743	1 127	292	256	44 321	735	950	68 114	فاس - مكناس

توزيع أعداد طلبة السلك العادي حسب الجامعة والإقليم الأصلي
Répartition des effectifs des étudiants du cycle normal par université et par province d'origine

إناث Féminin

Province d'origine	ابن زهر أكادير Ibn Zahr Agadir	ابن طفيل القنيطرة Ibn Tofail Kénitra	المولى إسماعيل مكناس Moulay Ismail Meknès	الحسن الأول سطات Hassan 1er Settat	شعيب الدكالي الجديدة Chouaib Doukali El Jadida	عبد الملك السعدي تطوان Abdelmalek Essaadi Tétouan	محمد الأول وجدة Mohammed Premier Oujda	السلطان مولاي سليمان بني ملال Sultan Moulay Slimane Béni Mellal	القاضي عياض مراكش Cadi Ayyad Marrakech	سيدي محمد بن عبد الله فاس Sidi Mohammed ben Abdallah Fès	الحسن الثاني الدار البيضاء Hassan II Casablanca	محمد الخامس الرباط Mohammed V Rabat	المجموع Total	الإقليم الأصلي
Al Haouz	61	9	6	15		6	2	19	3 731	2	25	32	3 908	الحوز
Chichaoua	249	9	5	7		16	1	25	2 376	3	51	29	2 771	شيشاوا
El Kelâa des Sraghna	81	26	24	32		31	6	138	5 915	13	110	37	6 413	قلعة السراغنة
Essaouira	2 111	17	11	34	19	25	7	32	2 114	14	119	40	4 543	الصويرة
Marrakech	249	92	50	197	122	105	44	164	19 751	51	327	195	21 347	مراكش
Rehamna	6	23	28	19		39		48	3 006	15	78	39	3 301	الرحامنة
Safi	294	57	40	80	599	56	17	69	8 496	18	282	107	10 115	أسفي
Yousseoufia	60	13	7	29	81	11	3	40	2 085	4		51	2 384	اليوسفية
Marrakech-Safi	3 111	246	171	413	821	289	80	535	47 474	120	992	530	54 782	مراكش - أسفي
Azilal	87	35	22	30	29	30	25	4 106	1 307	26	72	73	5 842	أزيلال
Béni Mellal	129	84	338	78	26	87	23	6 743	344	49	278	120	8 299	بني ملال
Fquih Ben Salah	24	29	107	5 191		34	6	3 541	176	10		58	9 176	الفقيه بن صالح
Khénifra	31	107	3 218	35	14	144	43	759	24	222	75	90	4 762	خنيفرة
Khouribga	78	104	68	1 850	82	79	30	4 916	88	33	498	229	8 055	خريبكة
Béni Mellal-Khénifra	349	359	3 753	7 184	151	374	127	20 065	1 939	340	923	570	36 134	بني ملال - خنيفرة
Berkane	6	18	18	11		36	3 350	8	4	30	22	21	3 524	بركان
Driouch	1	9	15	7		103	2 532	3	3	21	3	10	2 707	الدريوخ
Figuig	6	20	108	2	3	17	2 144	9	5	40	18	11	2 383	فكيك
Guercif	8	21	87	4		73	1 939	6	8	729	9	23	2 907	كرسيف
Jerada	4	5	7	3	1	12	1 791	8	3	14	7	5	1 860	جرادة
Nador	20	36	48	19	2	190	10 653	8	17	68	47	51	11 159	الناظور
Oujda-Angad	25	60	54	6	26	115	11 933	21	18	92	69	106	12 525	وجدة أنجاد
Taourirt	7	14	23		6	27	3 027	1	1	75	18	16	3 215	تاويرت
L'Oriental	77	183	360	52	38	573	37 369	64	59	1 069	193	243	40 280	الشرق
Al Hoceima	6	9	32		4	4 159	715	8	14	169	14	42	5 172	الحسيمة
Chefchaouen	5	17	12	4	1	4 587	11	2	1	33	10	28	4 711	شفشاون
Fahs-Anjra		3	1	1		816			2	4	3	3	833	الفحص أنجرة
Larache	7	105	31	8	3	7 605	9	10	8	34	23	91	7 934	العرائش
M'Diq-Fnideq	1	12	11	3	1	4 403	3	4	34	9	3	7	4 491	المضيق الفنيدق
Quezzane	13	848	70	7	2	3 548	14	9	5	52	28	79	4 675	وزان
Tanger-Assilah	16	100	34	7	18	16 974	25	22	29	57	69	173	17 524	طنجة أصيلا
Tétouan	11	43	21	4	5	10 892	19	12	12	35	41	136	11 231	تطوان
Tanger-Tetouan-Al Hoceima	59	1 137	212	34	34	52 984	796	67	105	393	191	559	56 571	طنجة - تطوان - الحسيمة

توزيع أعداد طلبة السلك العادي حسب الجامعة والإقليم الأصلي
Répartition des effectifs des étudiants du cycle normal par université et par province d'origine

إناث Féminin

Province d'origine	ابن زهر أكادير Ibn Zahr Agadir	ابن طفيل القنيطرة Ibn Tofail Kénitra	المولى إسماعيل مكناس Moulay Ismail Meknès	الحسن الأول سطات Hassan Ier Settat	شعيب الدكالي الجديدة Chouaib Doukali El Jadida	عبد الملك السعدي تطوان Abdelmalek Essaadi Tétouan	محمد الأول وجدة Mohammed Premier Oujda	السلطان مولاي سليمان بني ملال Sultan Moulay Slimane Beni Mellal	القاضي عياض مراكش Cadi Ayyad Marrakech	سيدي محمد بن عبد الله فاس Sidi Mohammed ben Abdallah Fès	الحسن الثاني الدار البيضاء Hassan II Casablanca	محمد الخامس الرباط Mohammed V Rabat	المجموع Total	الإقليم الأصلي
Errachidia	111	172	11 754	24	21	195	165	110	57	410	98	150	13 267	الرشيدية
Midelt	28	76	3 033	11		104	45	107	27	139		63	3 633	ميدلت
Quarzazate	2 647	34	120	29	7	48	26	63	1437	24	105	58	4 598	ورزازات
Tinghir	954	14	2 796	15		25	21	67	955	33		47	4 927	تنغير
Zagora	3 273	26	94	17	4	17	34	34	1 632	9	222	63	5 425	زاكورة
Drâa-Tafilalet	7 013	322	17 797	96	32	389	291	381	4 108	615	425	381	31 850	درعة - تافيلالت
Agadir-Ida -Du-Tanane	13 929	50	76	100	85	109	41	83	514	47	212	185	15 431	أكادير إيدوتنان
Chtouka- Ait Baha	5 001	11	23	12	3	7	7	31	57	9	34	33	5 228	شئوكة آيت باها
Inezgane- Ait Melloul	9 967	27	41	15	4	41	14	38	109	10	85	40	10 391	إنزكان-آيت ملول
Taroudannt	9 618	52	33	21	12	60	16	65	131	27	138	87	10 260	تارودانت
Tata	3 125	15	12	2	4	39	12	15	50	36	54	28	3 392	طاطا
Tiznit	2 956	12	15	10	11	34	16	35	237	11	91	31	3 459	تيزنيت
Souss-Massa	44 596	167	200	160	119	290	106	267	1 098	140	614	404	48 161	سوس - ماسة
Aousserd	3	1							1	1			6	أوسرد
Oued Ed-Dahab	1 041	30	26	5	14	24	14	28	177	22	43	31	1 455	وادي الذهب
Dakhla-Oued Ed-Dahab	1 044	31	26	5	14	24	14	28	178	23	43	31	1 461	الداخلة - وادي الذهب
Assa-Zag	874	5	3	10	2	5	1	2	42	1	6	12	963	آسا الزاك
Guelmim	3 760	22	23	15	24	42	18	30	121	14	45	54	4 168	كلميم
Sidi Ifni	1 257	4	12	9		7	5	7	46	4		6	1 357	سيدي إفني
Tan-Tan	1 514	17	14	6	4	10	4	20	102	16	32	19	1 758	طانطان
Guelmim-Oued Noun	7 405	48	52	40	30	64	28	59	311	35	83	91	8 246	كلميم - واد نون
Boujdour	670	10	6	23		13	1	8	69	7	24	14	845	بوجدور
Es-Semara	1 490	20	18	2	3	21	11	16	49	340	22	15	2 007	السمارة
Laâyoune	2 931	55	37	33	24	69	33	61	403	44	116	75	3 881	العيون
Tarfaya	187		1			2	2	1	26	1		4	224	طرفاية
Laâyoune-Sakia El Hamra	5 278	85	62	58	27	105	47	86	547	392	162	108	6 957	العيون - الساقية الحمراء
Internationaux	207	459	199	240	124	447	160	61	293	459	743	775	4 167	الدوليين
Etudiants Internationaux	207	459	199	240	124	447	160	61	293	459	743	775	4 167	الطلبة الدوليين
Non spécifiée	238	202	46	174	493		1	389	357	7	284		2 191	غير محدد
Province non spécifiée	238	202	46	174	493		1	389	357	7	284		2 191	إقليم غير محدد
Total	70 895	40 114	41 773	23 057	15 853	60 473	40 666	24 235	58 923	48 827	74 362	40 038	539 216	المجموع

الطلبة الدوليون بالسلك العادي حسب الميدان الدراسي والبلد الأصلي
Etudiants internationaux du cycle normal selon le domaine d'études et le pays d'origine

إجمالي Global

Pays	الشبه طبي Paramédical	التكنولوجيا Technologie	تكوين الأساتذة Formation des enseignants	علوم التربية Sciences de l'éducation	التجارة والتسيير Commerce et gestion	علوم المهنس Sciences de l'ingénieur	طب الأسنان Médecine dentaire	الطب والصيدلة Médecine et pharmacie	العلوم والتقنيات Sciences et techniques	العلوم Sciences	الآداب والعلوم الإنسانية Lettres et sciences humaines	العلوم القانونية والاقتصادية والاجتماعية Sciences juridiques, économiques et sociales	التعليم الأصلي Enseignement original	المجموع Total	البلد
Afrique du Sud					1			4						6	جنوب إفريقيا
Algérie		2				2		7		2	10	8		31	الجزائر
Angola					2			4		1		9	1	17	أنغولا
Bénin		11			10	42		20	16	18	2	24		143	بنين
Botswana								1						1	بوتسوانا
Burkina Faso	1	19	1		18	88	3	50	61	69		35		345	بوركينافاسو
Burundi		5			4	10		10	11	6		8		54	بوروندي
Cameroun					6	23	3	27	11	17		29		116	الكاميرون
Cap-Vert		1		1	2		1	10	3			17		35	الرأس الأخضر
Comores		22			10	29	2	38	43	100	7	124		375	جزر القمر
Congo		7			18	19	3	37	36	53	8	145		326	الكونغو
Côte d'Ivoire					13	14	7	34	18	56	12	189		343	ساحل العاج
Djibouti		11			23	17	1	27	11	14	3	95		202	جيبوتي
Égypte					1	2		6	1	4	9	7		30	مصر
Érythrée							1	3				1		6	إريتريا
Eswatini					2									2	إسواتيني
Éthiopie		1			1									2	إثيوبيا
Gabon		10			12	10	7	35	27	36	1	127		265	الغابون
Gambie			1		10	2		17	5	8	3	32	9	87	غامبيا
Ghana					8	5	4	37	15	9		11		89	غانا
Guinée		18			17	42	2	39	52	193	6	294		663	غينيا
Guinée équatoriale		7			8		1	12	12	6		58		104	غينيا الاستوائية
Guinée-Bissau		1			7	7		22	10	23	1	142		213	غينيا بيساو
Kenya								6			2	2		10	كينيا
Libéria		4				1		5	5	19	1	10		45	ليبيريا
Libye			2		1	1		3	5	19	49	99		179	ليبيا
Madagascar					16	21	3	27	29	19	1	37		153	مدغشقر
Malawi					1			1		1				3	مالاوي
Mali		1			32	63	4	45	71	281	31	499	1	1028	مالي
Maurice			1			1		3				3	7	15	موريشيوس
Mauritanie		15			35	46	11	172	18	129	14	125	3	568	موريتانيا
Mozambique	1		3			1								5	موزمبيق
Namibie					1									1	ناميبيا
Niger		2			11	41	3	38	24	70	7	214		410	النيجر
Nigéria		5			8	13		27	35	60	59	60	3	270	نيجيريا
Ouganda												1		1	أوغندا
République centrafricaine		16			14	2		23	6	50	1	133		245	جمهورية أفريقيا الوسطى

الطلبة الدوليون بالسلك العادي حسب الميدان الدراسي والبلد الأصلي
Etudiants internationaux du cycle normal selon le domaine d'études et le pays d'origine

إجمالي Global

Pays	الشبه طبي Paramédical	التكنولوجيا Technologie	تكوين الأمتنة Formation des enseignants	علوم التربية Sciences de l'éducation	التجارة والتسيير Commerce et gestion	علوم المهنس Sciences de l'ingénieur	طب الأسنان Médecine dentaire	الطب والصيدلة Médecine et pharmacie	العلوم والتقنيات Sciences et techniques	العلوم Sciences	الآداب والعلوم الإنسانية Lettres et sciences humaines	العلوم القانونية والاقتصادية والاجتماعية Sciences juridiques, économiques et sociales	التعليم الأصلي Enseignement original	المجموع Total	البلد
République démocratique du Congo		7			1	2	2	1	8	3	2	13		39	جمهورية الكونغو الديمقراطية
Rwanda		1			4	8		13	18	16	2	13		75	رواندا
Sao Tomé-et-Principe					19	6	1	15	14	3	1	83		153	ساو تومي وبرنسيبي
Sénégal		16			15	58	17	29	26	60	64	183	79	547	السنغال
Seychelles												4		4	سيشيل
Sierra Leone								8	1	7		5		21	سيراليون
Somalie						4		2	10	3		3		22	الصومال
Soudan		1			2	8	3	32	19	26	14	60		165	السودان
Sud-Soudan		1				5		2		33	4	19		64	جنوب السودان
Tanzanie								2	3		2	3	6	16	تنزانيا
Tchad	1				9	15	5	48	29	68	1	147		323	تشاد
Togo					27	64	1	28	52	41	2	33		248	توغو
Tunisie			1		9	10	28	238	1	7	8	8		310	تونس
Zambie		18			18	36	3	32	48	27		22		204	زامبيا
Zimbabwe								1						1	زيمبابوي
Afrique non spécifié		8			2	10		3	5	178		18		224	إفريقيا غير محدد
Afrique	3	221	9	1	398	728	116	1244	759	1735	328	3153	109	8804	إفريقيا
Bermudes						1					1			2	برمودا
Canada					1			3	3			1	1	9	كندا
États-Unis d'Amérique								3	1	1	4	5		14	الولايات المتحدة الأمريكية
Amérique du nord					1	1		6	4	1	5	6	1	25	أمريكا الشمالية
Antigua-et-Barbuda										1				1	أنتيغوا وبربودا
Argentine								2						2	الأرجنتين
Aruba												1		1	أروبا
Brésil									1	1				2	البرازيل
Colombie										1				1	كولومبيا
Dominique										2				2	دومينيكا
Grenade											1			1	غرينادا
Guyana										5		1		6	غيانا
Haiti		9			9	8		24	18	12		48		128	هايتي
Montserrat					1									1	مونتسرات
Nicaragua								1						1	نيكاراغوا
Panama								2						2	بنما
Saint-Kitts-et-Nevis					1			1				2		4	سانت كيتس ونيفيس
Saint-Martin (partie néerlandaise)								1		2				3	سينت مارتن (الجزء الهولندي)
Sainte-Lucie					2	1	1	18	11	2	1	3		39	سانت لوسيا
Suriname										12		1		13	السورينام
Îles Vierges britanniques												1		1	جزر فيرجين البريطانية
Amérique Latine et les Caraïbes		9			13	9	1	49	30	38	2	57		208	أمريكا اللاتينية والكاريبي

الطلبة الدوليون بالسلك العادي حسب الميدان الدراسي والبلد الأصلي
Etudiants internationaux du cycle normal selon le domaine d'études et le pays d'origine

إجمالي Global

Pays	الشبه طبي Paramédical	التكنولوجيا Technologie	تكوين الأمتنة Formation des enseignants	علوم التربية Sciences de l'éducation	التجارة والتسيير Commerce et gestion	علوم المهندسين Sciences de l'ingénieur	طب الأسنان Médecine dentaire	الطب والصيدلة Médecine et pharmacie	العلوم والتقنيات Sciences et techniques	العلوم Sciences	الاداب والعلوم الإنسانية Lettres et sciences humaines	العلوم القانونية والاقتصادية والاجتماعية Sciences juridiques, économiques et sociales	التعليم الأصلي Enseignement original	المجموع Total	البلد
Afghanistan								4		2	3	10		19	أفغانستان
Arabie Saoudite		1	3		7	4	1	8	6	15	59	85		189	المملكة العربية السعودية
Arménie												1		1	أرمينيا
Azerbaïdjan												1		1	أذربيجان
Bahreïn											2	2		4	البحرين
Bangladesh								1				1		2	البنغلاديش
Brunéi Darussalam											2			2	بروناي دار السلام
Chine				5							13	1		19	الصين
Macao						1		7		2	5	9		24	ماكاو
Émirats arabes unis					1			2		2	10	12		27	الإمارات العربية المتحدة
Indonésie										2	76	1	2	81	إندونيسيا
Iraq								3		1	3	7		14	العراق
Japon										1				1	اليابان
Jordanie					1		13	88		1	2	4		109	الأردن
Koweït						1					2	3		6	الكويت
Lao								5				9		14	لاوس
Liban							4	18		3	1	1		27	لبنان
Malaisie										1	81	2		84	ماليزيا
Oman		1						6	2	2	3	18		32	عمان
Pakistan								3						3	باكستان
Palestine					4		3	51	4	2	35	78		177	فلسطين
Qatar								1			3	12		16	قطر
Syrie			1					6		1	4	13		25	سوريا
Thaïlande											42		2	44	تايلاند
Turquie										1	5	1		7	تركيا
Viet Nam								1			15	5		21	فيتنام
Yémen						4	2	9	6	9	2	21		53	اليمن
Asie		2	4	5	13	10	23	213	18	45	368	297	4	1002	آسيا

الطلبة الدوليون بالسلك العادي حسب الميدان الدراسي والبلد الأصلي
Etudiants internationaux du cycle normal selon le domaine d'études et le pays d'origine

إجمالي Global

Pays	الشبه طبي Paramédical	التكنولوجيا Technologie	تكوين الأساتذة Formation des enseignants	علوم التربية Sciences de l'éducation	التجارة والتسيير Commerce et gestion	علوم المهنس Sciences de l'ingénieur	طب الأسنان Médecine dentaire	الطب والصيدلة Médecine et pharmacie	العلوم والتقنيات Sciences et techniques	العلوم Sciences	الآداب والعلوم الإنسانية Lettres et sciences humaines	العلوم القانونية والاقتصادية والاجتماعية Sciences juridiques, économiques et sociales	التعليم الأصلي Enseignement original	المجموع Total	البلد
Albanie						1								1	ألبانيا
Allemagne								3	2	2	4	1		12	ألمانيا
Belgique					1	1		3		1	4	3		13	بلجيكا
Danemark					1	1				2		1		5	الدنمارك
Espagne			1		1	2		11	3	1	11	20		50	إسبانيا
Estonie						4		1						5	إستونيا
Finlande						4						2		6	فنلندا
France	1				4	7	1	13	1	8	12	32	1	80	فرنسا
Islande						3					1	1		5	أيسلندا
Italie					6	2	2	6	6	12	14	33	1	82	إيطاليا
Lituanie												1		1	ليتوانيا
Macédoine								1		1				2	مقدونيا
Malte												3		3	مالطا
Moldavie								1						1	مولدافيا
Norvège						1								1	النرويج
Pays-Bas								3		2	6	7	1	19	هولندا
Pologne												1		1	بولندا
Portugal										1				1	البرتغال
République Tchèque								1						1	جمهورية التشيك
Roumanie											1	1		2	رومانيا
Royaume-Uni											1	1		2	المملكة المتحدة
Russie								1						1	روسيا
Saint-Siège										1				1	الكرسي الرسولي
Suède						1						1		2	السويد
Suisse										1		1		2	سويسرا
Ukraine												3		3	أوكرانيا
Europe		1	1		13	27	3	44	12	32	54	112	3	302	أوروبا
Australie										1				1	أستراليا
Kiribati										1		5		6	كيريباس
Îles Marshall												2		2	جزر مارشال
Niué												1		1	نييوي
Palaos												1		1	بالاو
Papouasie-Nouvelle-Guinée								1						1	بابوا غينيا الجديدة
Îles Salomon					2									2	جزر سليمان
Tuvalu											1	4		5	توفالو
Vanuatu											1			1	فانواتو
Océanie					2			1		2	2	13		20	أوقيانبا
Pays non spécifié	2	92		46	33	48	57	11	42	274	6	611			بلد غير محدد
Pays non spécifié	2	92		46	33	48	57	11	42	274	6	611			بلد غير محدد
Total	5	325	14	6	486	808	143	1 605	880	1 864	801	3 912	123	10 972	المجموع

الطلبة الدوليون بالسلك العادي حسب الميدان الدراسي والبلد الأصلي
Etudiants internationaux du cycle normal selon le domaine d'études et le pays d'origine

إناث Féminin

Pays	الشبه طبي Paramédical	التكنولوجيا Technologie	تكوين الأساتذة Formation des enseignants	علوم التربية Sciences de l'éducation	التجارة والتسيير Commerce et gestion	علوم المهنس Sciences de l'ingénieur	طب الأسنان Médecine dentaire	الطب والصيدلة Médecine et pharmacie	العلوم والتقنيات Sciences et techniques	العلوم Sciences	الآداب والعلوم الإنسانية Lettres et sciences humaines	العلوم القانونية والاقتصادية والاجتماعية Sciences juridiques, économiques et sociales	التعليم الأصلي Enseignement original	المجموع Total	البلد
Afrique du Sud								3				1		4	جنوب إفريقيا
Algérie								2			8	5		15	الجزائر
Angola					1			2				3		6	أنغولا
Bénin		3			3	7		11	5	7	1	10		47	بنين
Botswana								1						1	بوتسوانا
Burkina Faso		2			3	13	1	20	11	19		23		92	بوركينافاسو
Burundi		2			4	8		7	3	3		5		32	بوروندي
Cameroun					3	10	3	16	4	3		12		51	الكاميرون
Cap-Vert				1	1		1	7	2			8		20	الرأس الأخضر
Comores		5			7	11	2	21	15	29	4	56		150	جزر القمر
Congo					8	2	1	17	11	15	4	78		136	الكونغو
Côte d'Ivoire					8	3	2	16	7	33		79		148	ساحل العاج
Djibouti		1			12	4	1	8	6	3		23		58	جيبوتي
Égypte					1	1		2		2	6	3		15	مصر
Érythrée							1	3				1		5	إريتريا
Eswatini															إسواتيني
Éthiopie															إثيوبيا
Gabon		4			4	4	4	13	8	13		68		118	الغابون
Gambie					7			5	2	2	1	12	1	30	غامبيا
Ghana					3		1	10	2	2		3		21	غانا
Guinée		5			5	3	1	13	16	41	2	103		189	غينيا
Guinée équatoriale		1			5			5	4	1		30		46	غينيا الاستوائية
Guinée-Bissau					4	1		14		11		70		100	غينيا بيساو
Kenya								3			2			5	كينيا
Libéria								2	2	8	1	5		18	ليبيريا
Libye			2		1			2	2	9	34	56		106	ليبيا
Madagascar					9	3		12	8	6	1	24		63	مدغشقر
Malawi															مالاوي
Mali					11	13	1	24	23	90	8	192		362	مالي
Maurice			1			1							2	4	موريشيوس
Mauritanie					13	13	5	75	4	34	11	33		188	موريتانيا
Mozambique	1		3			1								5	موزمبيق
Namibie															ناميبيا
Niger					5	11	3	18	8	19		67		131	النيجر
Nigéria					2	4		17	8	24	16	21		92	نيجيريا
Ouganda												1		1	أوغندا
République centrafricaine		3			8			7	1	9	1	52		81	جمهورية أفريقيا الوسطى

الطلبة الدوليون بالسلك العادي حسب الميدان الدراسي والبلد الأصلي
Etudiants internationaux du cycle normal selon le domaine d'études et le pays d'origine

إناث Féminin

Pays	الشبه طبي Paramédical	التكنولوجيا Technologie	تكوين الأمتنة Formation des enseignants	علوم التربية Sciences de l'éducation	التجارة والتسيير Commerce et gestion	علوم المهنس Sciences de l'ingénieur	طب الأسنان Médecine dentaire	الطب والصيدلة Médecine et pharmacie	العلوم والتقنيات Sciences et techniques	العلوم Sciences	الآداب والعلوم الإنسانية Lettres et sciences humaines	العلوم القانونية والاقتصادية والاجتماعية Sciences juridiques, économiques et sociales	التعليم الأصلي Enseignement original	المجموع Total	البلد
République démocratique du Congo		1				1			3			6		11	جمهورية الكونغو الديمقراطية
Rwanda		1			3	3		6	7	5	2	6		33	رواندا
Sao Tomé-et-Principe		5			12	3	1	14	4	1	1	48		89	ساو تومي وبرنسيبي
Sénégal		5			4	17	7	13	8	29	6	89	10	188	السنغال
Seychelles												1		1	سيشيل
Sierra Leone								4		3		2		9	سيراليون
Somalie									2					2	الصومال
Soudan						1	1	14	2	5	5	23		51	السودان
Sud-Soudan						2				11	3	11		27	جنوب السودان
Tanzanie								1			1		4	6	تنزانيا
Tchad	1				4	1	1	14	9	7	1	23		61	تشاد
Togo					13	12		9	16	11		22		83	توغو
Tunisie			1		5	3	15	158	1	4	7	6		200	تونس
Zambie					11	5	1	13	10	10		13		63	زامبيا
Zimbabwe															زيمبابوي
Afrique non spécifié		2			1			2	1	43		6		55	إفريقيا غير محدد
Afrique	2	40	7	1	181	161	53	604	215	512	126	1300	17	3219	إفريقيا
Bermudes															برمودا
Canada					1			3	2			1	1	8	كندا
États-Unis d'Amérique								2		1	4	4		11	الولايات المتحدة الأمريكية
Amérique du nord					1			5	2	1	4	5	1	19	أمريكا الشمالية
Antigua-et-Barbuda															أنتيغوا وبربودا
Argentine								1						1	الأرجنتين
Aruba															أروبا
Brésil															البرازيل
Colombie															كولومبيا
Dominique															دومينيكا
Grenade											1			1	غرينادا
Guyana										4				4	غيانا
Haiti		2			4	1		14	5	3		33		62	هايتي
Montserrat					1									1	مونتسرات
Nicaragua								1						1	نيكاراغوا
Panama								2						2	بنما
Saint-Kitts-et-Nevis					1							1		2	سانت كيتس ونيفيس
Saint-Martin (partie néerlandaise)								1		2				3	سينت مارتن (الجزء الهولندي)
Sainte-Lucie					2		1	16	4	1	1	2		27	سانت لوسيا
Suriname										4				4	السورينام
Îles Vierges britanniques												1		1	جزر فيرجين البريطانية
Amérique Latine et les Caraïbes	2				8	1	1	35	9	14	2	37		109	أمريكا اللاتينية والكارييب

الطلبة الدوليون بالسلك العادي حسب الميدان الدراسي والبلد الأصلي
Etudiants internationaux du cycle normal selon le domaine d'études et le pays d'origine

إناث Féminin

Pays	الشبهي طبي Paramédical	التكنولوجيا Technologie	تكوين الأمتنة Formation des enseignants	علوم التربية Sciences de l'éducation	التجارة والتسيير Commerce et gestion	علوم المهنس Sciences de l'ingénieur	طب الأسنان Médecine dentaire	الطب والصيدلة Médecine et pharmacie	العلوم والتقنيات Sciences et techniques	العلوم Sciences	الاداب والعلوم الإنسانية Lettres et sciences humaines	العلوم القانونية والاقتصادية والاجتماعية Sciences juridiques, économiques et sociales	التعليم الأصلي Enseignement original	المجموع Total	البلد
Afghanistan										1	2	3		6	أفغانستان
Arabie Saoudite		1	3		1	1	1	4	4	11	40	53		119	المملكة العربية السعودية
Arménie															أرمينيا
Azerbaïdjan												1		1	أذربيجان
Bahreïn															البحرين
Bangladesh								1				1		2	البنغلاديش
Brunéi Darussalam															بروناي دار السلام
Chine				2							3			5	الصين
Macao						1		6		1	1	5		14	ماكاو
Émirats arabes unis					1			1		2	5	3		12	الإمارات العربية المتحدة
Indonésie										1	28	1	1	31	إندونيسيا
Iraq								2		1	2	2		7	العراق
Japon															اليابان
Jordanie							3	16			1	3		23	الأردن
Koweït											1	1		2	الكويت
Lao								5				8		13	لاوس
Liban								7		1	1	1		10	لبنان
Malaisie										1	31	1		33	ماليزيا
Oman								4			2	5		11	عمان
Pakistan															باكستان
Palestine							2	12		1	4	4		23	فلسطين
Qatar								1			2			3	قطر
Syrie			1					3			1	7		12	سوريا
Thaïlande											32		1	33	تايلاند
Turquie										1	2			3	تركيا
Viet Nam											14	2		16	فيتنام
Yémen							1	4			2	1		8	اليمن
Asie		1	4	2	2	2	7	66	4	21	174	102	2	387	آسيا

الطلبة الدوليون بالسلك العادي حسب الميدان الدراسي والبلد الأصلي
Etudiants internationaux du cycle normal selon le domaine d'études et le pays d'origine

إناث Féminin

Pays	الشبه طبي Paramédical	التكنولوجيا Technologie	تكوين الأساتذة Formation des enseignants	علوم التربية Sciences de l'éducation	التجارة والتسيير Commerce et gestion	علوم المهنس Sciences de l'ingénieur	طب الأسنان Médecine dentaire	الطب والصيدلة Médecine et pharmacie	العلوم والتقنيات Sciences et techniques	العلوم Sciences	الآداب والعلوم الإنسانية Lettres et sciences humaines	العلوم القانونية والاقتصادية والاجتماعية Sciences juridiques, économiques et sociales	التعليم الأصلي Enseignement original	المجموع Total	البلد
Albanie															ألبانيا
Allemagne								3	2	1	2			8	ألمانيا
Belgique					1			1		1	4	1		8	بلجيكا
Danemark					1	1				1				3	الدنمارك
Espagne			1		1	1		4	2		8	11		28	إسبانيا
Estonie															إستونيا
Finlande						1						1		2	فنلندا
France		1			3	4	1	7	1	6	8	16	1	48	فرنسا
Islande												1		1	أيسلندا
Italie					2	1	2	4	5	9	10	26	1	60	إيطاليا
Lituanie												1		1	ليتوانيا
Macédoine								1						1	مقدونيا
Malte												1		1	مالطا
Moldavie								1						1	مولدافيا
Norvège						1								1	النرويج
Pays-Bas								2		1	5	5		13	هولندا
Pologne															بولندا
Portugal										1				1	البرتغال
République Tchèque								1						1	جمهورية التشيك
Roumanie											1	1		2	رومانيا
Royaume-Uni															المملكة المتحدة
Russie															روسيا
Saint-Siège										1				1	الكرسي الرسولي
Suède															السويد
Suisse										1		1		2	سويسرا
Ukraine												2		2	أوكرانيا
Europe		1	1		8	9	3	24	10	22	38	67	2	185	أوروبا
Australie															أستراليا
Kiribati										1		4		5	كيريباس
Îles Marshall												1		1	جزر مارشال
Niué															نيوي
Palaos												1		1	بالاو
Papouasie-Nouvelle-Guinée								1						1	بابوا غينيا الجديدة
Îles Salomon					2									2	جزر سليمان
Tuvalu												4		4	توفالو
Vanuatu															فانواتو
Océanie					2			1		1		10		14	أوقيانبا
Pays non spécifié	1	15		18	15			23	16	3	28	113	2	234	بلد غير محدد
Pays non spécifié	1	15		18	15			23	16	3	28	113	2	234	بلد غير محدد
Total	3	59	12	3	220	188	64	758	256	574	372	1 634	24	4 167	المجموع

الطلبة الدوليون بالسلك العادي حسب الجامعة والبلد الأصلي
Etudiants internationaux du cycle normal selon l'université et le pays d'origine

إجمالي Global

Pays	ابن زهر أكادير Ibn Zahr Agadir	ابن طفيل القنيطرة Ibn Tofail Kénitra	المولى إسماعيل مكناس Moulay Ismail Meknès	الحسن الأول سطات Hassan Ier Settat	شعيب الككلي الجديدة Chouaib Doukkali El Jadida	عبد الملك السعدي تطوان Abdelmalek Essaadi Tétouan	محمد الأول وجدة Mohammed Premier Oujda	السلطان مولاي سليمان بني ملال Sulhan Moulay Slimane Beni Mellal	القاضي عياض مراكش Cadi Ayyad Marrakech	سيدي محمد بن عبد الله فاس Sidi Mohammed ben Abdallah Fès	الحسن الثاني الدار البيضاء Hassan II Casablanca	محمد الخامس الرباط Mohammed V Rabat	المجموع Total	البلد
Afrique du Sud		1	1									4	6	جنوب إفريقيا
Algérie		3				3	8		1	2	8	6	31	الجزائر
Angola			1			12			1	2	1		17	أنغولا
Bénin	3	3	14	10		19	9	14	19	4	15	33	143	بنين
Botswana												1	1	بوتسوانا
Burkina Faso	21	30	16	34	15	34	35	12	21	31	67	29	345	بوركينافاسو
Burundi	10			1		6	2		21	1	3	10	54	بوروندي
Cameroun	7	15	1	3	7	16	3	4	7	12	18	23	116	الكاميرون
Cap-Vert		4	3	1		8				3	3	13	35	الرأس الأخضر
Comores	20	46	31	25	14	40	32	11	32	68	30	26	375	جزر القمر
Congo	22	30	19	25	9	39	11	10	33	14	57	57	326	الكونغو
Côte d'Ivoire	7	35	2	36	23	36	14	1	9	69	55	56	343	ساحل العاج
Djibouti	17	10	18	5	22	42	22		2	10	43	11	202	جيبوتي
Égypte		4	1	1		2	4			2	4	12	30	مصر
Érythrée										1	4	1	6	إريتريا
Eswatini		2											2	إسواتيني
Éthiopie	1						1						2	إثيوبيا
Gabon	9	6	10	24	2	23	4	1	15	37	76	58	265	الغابون
Gambie	6	12	4	17		7			5	14	8	14	87	غامبيا
Ghana	3	5		9		7	2		5	19	17	22	89	غانا
Guinée	42	81	33	32	36	112	27	13	33	86	115	53	663	غينيا
Guinée équatoriale	5	20	23	8		20	3			13	7	5	104	غينيا الاستوائية
Guinée-Bissau	1	18	27	10	6	26	17		19	19	19	51	213	غينيا بيساو
Kenya		1									5	4	10	كينيا
Libéria	1	12		2	1		5		4	14	2	4	45	ليبيريا
Libye		19		4	2	4	4	2	37	5	55	47	179	ليبيا
Madagascar	22	5	1	10	2	39	5	5	17	5	25	17	153	مدغشقر
Malawi					1					2			3	مالاوي
Mali	30	201	50	102	46	96	50	20	46	94	209	84	1028	مالي
Maurice						11			2			2	15	موريشيوس
Mauritanie	11	66	21	10	30	44	38		29	44	119	156	568	موريتانيا
Mozambique				1						3	1		5	موزمبيق
Namibie								1					1	ناميبيا
Niger	5	42	25	61		32	47	4	18	59	91	26	410	النيجر
Nigéria	8	40	18	5	41	12	17		16	56	38	19	270	نيجيريا
Ouganda						1							1	أوغندا
République centrafricaine	19	10	20	17	18	46	17	5	8	35	35	15	245	جمهورية أفريقيا الوسطى

الطلبة الدوليون بالسلك العادي حسب الجامعة والبلد الأصلي
Etudiants internationaux du cycle normal selon l'université et le pays d'origine

إجمالي Global

Pays	ابن زهر أكادير Ibn Zahr Agadir	ابن طفيل القيظرة Ibn Tofail Kénitra	المولى إسماعيل مكناس Moulay Ismail Meknès	الحسن الأول سطات Hassan Ier Settat	شعيب الدكالي الجديدة Chouaib Doukkali El Jadida	عبد الملك السعدي تطوان Abdelmalek Essaadi Tétouan	محمد الأول وجدة Mohammed Premier Oujda	السلطان مولاي سليمان بني ملال Sultan Moulay Slimane Beni Mellal	القاضي عياض مراكش Cadi Ayyad Marrakech	سيدي محمد بن عبد الله فاس Sidi Mohammed ben Abdallah Fès	الحسن الثاني الدار البيضاء Hassan II Casablanca	محمد الخامس الرباط Mohammed V Rabat	المجموع Total	البلد
République démocratique du Congo	8		4			1	2		1	19		4	39	جمهورية الكونغو الديمقراطية
Rwanda	5	11	2	7		25			3	10	5	7	75	رواندا
Sao Tomé-et-Principe	5	36	18	15		61	1			11		6	153	ساو تومي وبرنسيبي
Sénégal	23	62	27	29	3	35	12	6	64	154	75	57	547	السنغال
Seychelles			4										4	سيشيل
Sierra Leone		6								11	1	3	21	سيراليون
Somalie				1						13	1	7	22	الصومال
Soudan		17	8	16		17	1	2	17	29	29	29	165	السودان
Sud-Soudan	4	19		3			2			22	1	13	64	جنوب السودان
Tanzanie		4				2				7	2	1	16	تنزانيا
Tchad	16	45	18	22	15	26	35	11	13	36	42	44	323	تشاد
Togo	27	8	8	16	6	51	21	4	37	33	18	19	248	توغو
Tunisie	2	1	1		1	32	22		31	38	85	97	310	تونس
Zambie	11	32	11	12	1	32	13		6	42	25	19	204	زامبيا
Zimbabwe									1				1	زيمبابوي
Afrique non spécifié	8		184	18				9		5			224	إفريقيا غير محدد
Afrique	379	962	624	592	301	1 019	486	135	573	1 154	1 414	1 165	8 804	إفريقيا
Bermudes									1		1		2	برمودا
Canada						1			2		4	2	9	كندا
États-Unis d'Amérique		1				1			3	1	5	3	14	الولايات المتحدة الأمريكية
Amérique du nord		1				2			6	1	10	5	25	أمريكا الشمالية
Antigua-et-Barbuda									1				1	أنتيغوا وبربودا
Argentine												2	2	الأرجنتين
Aruba						1							1	أروبا
Brésil									2				2	البرازيل
Colombie									1				1	كولومبيا
Dominique												2	2	دومينيكا
Grenade						1							1	غرينادا
Guyana						1			5				6	غيانا
Haiti	14	6	4	15	4	27			19	28	6	5	128	هايتي
Montserrat										1			1	مونتسرات
Nicaragua												1	1	نيكاراغوا
Panama												2	2	بنما
Saint-Kitts-et-Nevis		2										2	4	سانت كيتس ونيفيس
Saint-Martin (partie néerlandaise)		2				1							3	سينت مارتن (الجزء الهولندي)
Sainte-Lucie		4				11						24	39	سانت لوسيا
Suriname			1						12				13	السورينام
Îles Vierges britanniques									1				1	جزر فيرجين البريطانية
Amérique Latine et les Caraïbes	14	14	5	15	4	42			41	29	6	38	208	أمريكا اللاتينية والكاريبي

الطلبة الدوليون بالسلك العادي حسب الجامعة والبلد الأصلي
Etudiants internationaux du cycle normal selon l'université et le pays d'origine

إجمالي Global

Pays	ابن زهر أكادير Ibn Zahr Agadir	ابن طفيل القيظرة Ibn Tofeil Kénitra	المولى إسماعيل مكنس Moulay Ismail Meknès	الحسن الأول سطات Hassan Ier Sétiat	شعيب الدكالي الجديدة Chouaib Doukkali El Jacida	عبد الملك السعدي تطوان Abdelmalek Essaadi Tétouan	محمد الأول وجدة Mohammed Premier Oujda	السلطان مولاي سليمان بني ملال Sultan Moulay Slimane Beni Mellal	القاضي عياض مراكش Cadi Ayyad Marrakech	سيدي محمد بن عبد الله فاس Sidi Mohammed ben Abdallah Fès	الحسن الثاني الدار البيضاء Hassan II Casablanca	محمد الخامس الرباط Mohammed V Rabat	المجموع Total	البلد
Afghanistan						10	1				5	3	19	أفغانستان
Arabie Saoudite	1	16	1	4		3	7	1	24	6	68	58	189	المملكة العربية السعودية
Arménie				1									1	أرمينيا
Azerbaïdjan									1				1	أذربيجان
Bahreïn											3	1	4	البحرين
Bangladesh												2	2	البنغلاديش
Brunéi Darussalam												2	2	بروناي دار السلام
Chine						1						18	19	الصين
Macao		2						6	8			8	24	ماكاو
Émirats arabes unis		3				2	1		4		8	9	27	الإمارات العربية المتحدة
Indonésie		31							6	32	6	6	81	إندونيسيا
Iraq											9	5	14	العراق
Japon							1						1	اليابان
Jordanie				1		30			12	17	18	31	109	الأردن
Koweït		1							1		3	1	6	الكويت
Lao						1					4	9	14	لاوس
Liban									3		11	13	27	لبنان
Malaisie		11		1		11			6	3	9	43	84	ماليزيا
Oman		3				3	4		5	2	7	8	32	عمان
Pakistan						1					1	1	3	باكستان
Palestine		1		18		69	12		5	18	20	34	177	فلسطين
Qatar		1				5	1					9	16	قطر
Syrie				1		7	1		1	1	9	5	25	سوريا
Thaïlande						22			2	17		3	44	تايلاند
Turquie						1			1		3	2	7	تركيا
Viet Nam				1								20	21	فيتنام
Yémen		4		1		7			2	7	1	31	53	اليمن
Asie	1	73	1	28		173	28	7	81	103	185	322	1002	آسيا

الطلبة الدوليون بالسلك العادي حسب الجامعة والبلد الأصلي
Etudiants internationaux du cycle normal selon l'université et le pays d'origine

إجمالي Global

Pays	ابن زهر أكادير Ibn Zahr Agadir	ابن طفيل القيظرة Ibn Tofeil Kénitra	المولى إسماعيل مكنس Moulay Ismail Meknès	الحسن الأول سطات Hassan Ier Sétiat	شعيب الككلي الجديدة Chouaib Doukkali El Jadida	عبد الملك السعدي تطوان Abdelmalek Essaadi Tétouan	محمد الأول وجدة Mohammed Premier Oujda	السلطان مولاي سليمان بني ملال Sultan Moulay Slimane Beni Mellal	القاضي عياض مراكش Cadi Ayyad Marrakech	سيدي محمد بن عبد الله فاس Sidi Mohammed ben Abdallah Fès	الحسن الثاني الدار البيضاء Hassan II Casablanca	محمد الخامس الرباط Mohammed V Rabat	المجموع Total	البلد
Albanie									1				1	ألبانيا
Allemagne						3			1		4	4	12	ألمانيا
Belgique		2				1		1	1		6	2	13	بلجيكا
Danemark					2						3		5	الدنمارك
Espagne	2	5				23			3	1	9	7	50	إسبانيا
Estonie		4										1	5	إستونيا
Finlande		1									5		6	فنلندا
France		5	1	1		17		2	5	1	30	18	80	فرنسا
Islande											5		5	أيسلندا
Italie	1	3		4		3			20	3	41	7	82	إيطاليا
Lituanie						1							1	ليتوانيا
Macédoine											1	1	2	مقدونيا
Malte									3				3	مالطا
Moldavie												1	1	مولدافيا
Norvège											1		1	النرويج
Pays-Bas		1				7	1		2	3	1	4	19	هولندا
Pologne											1		1	بولندا
Portugal												1	1	البرتغال
République Tchèque												1	1	جمهورية التشيك
Roumanie		1									1		2	رومانيا
Royaume-Uni				1					1				2	المملكة المتحدة
Russie											1		1	روسيا
Saint-Siège								1					1	الكرسي الرسولي
Suède									1		1		2	السويد
Suisse									1		1		2	سويسرا
Ukraine						1			2				3	أوكرانيا
Europe	3	22	2	5	2	56	1	4	41	8	111	47	302	أوروبا
Australie										1			1	أستراليا
Kiribati		1										5	6	كيريباس
Îles Marshall									2				2	جزر مارشال
Niué											1		1	نيوي
Palaos						1							1	بالاو
Papouasie-Nouvelle-Guinée						1							1	بابوا غينيا الجديدة
Îles Salomon		2											2	جزر سليمان
Tuvalu												5	5	توفالو
Vanuatu												1	1	فانواتو
Océanie	3	3				2			2	1	1	11	20	أوقيانوسيا
Pays non spécifié	255		30	55	57	45	4	4		63	98		611	بلد غير محدد
Pays non spécifié	255		30	55	57	45	4	4		63	98		611	بلد غير محدد
Total	652	1 075	662	695	364	1 339	519	150	744	1 359	1 825	1 588	10 972	المجموع

الطلبة الدوليون بالسلك العادي حسب الجامعة والبلد الأصلي
Etudiants internationaux du cycle normal selon l'université et le pays d'origine

إناث Féminin

Pays	ابن زهر أكادير Ibn Zahr Agadir	ابن طفيل القيظيرة Ibn Tofeil Kénitra	المولى إسماعيل مكناس Moulay Ismail Meknès	الحسن الأول سطات Hassan Ier Settat	شعيب الككلي الجديدة Chouaib Doukkali El Jadida	عبد الملك السعدي تطوان Abdelmalek Essaadi Tétouan	محمد الأول وجدة Mohammed Premier Oujda	السلطان مولاي سليمان بني ملال Sultan Moulay Slimane Beni Mellal	القاضي عياض مراكش Cadi Ayyad Marrakech	سيدي محمد بن عبد الله فاس Sidi Mohammed ben Abdallah Fès	الحسن الثاني الدار البيضاء Hassan II Casablanca	محمد الخامس الرباط Mohammed V Rabat	المجموع Total	البلد
Afrique du Sud			1									3	4	جنوب إفريقيا
Algérie		1				2	6		1	1	2	2	15	الجزائر
Angola						4				1	1		6	أنغولا
Bénin	2	1	3	3		4	2	5	5	1	8	13	47	بنين
Botswana												1	1	بوتسوانا
Burkina Faso	3	11	3	8	5	6	11	4	9	12	18	2	92	بوركينافاسو
Burundi	7			1		5	1		9	1	3	5	32	بوروندي
Cameroun	4	3			4	9	1	2	4	2	6	16	51	الكاميرون
Cap-Vert		1	2	1		4					2	10	20	الرأس الأخضر
Comores	3	21	12	12	5	11	13	3	14	30	15	11	150	جزر القمر
Congo	3	16	7	18	5	16	2	6	6	3	23	31	136	الكونغو
Côte d'Ivoire	7	16	1	18	9	22	9		3	24	25	14	148	ساحل العاج
Djibouti	6	5	2	1	3	13	2		2	4	15	5	58	جيبوتي
Égypte		3	1			1	3			1	2	4	15	مصر
Érythrée										1	4		5	إريتريا
Eswatini														إسواتيني
Éthiopie														إثيوبيا
Gabon	3	5	3	9	1	10	2		5	18	37	25	118	الغابون
Gambie		4	1	6		3			3	5	3	5	30	غامبيا
Ghana	1	3		3		1			1	1	2	9	21	غانا
Guinée	9	23	9	8	6	28	8	6	8	24	40	20	189	غينيا
Guinée équatoriale		16	9	4		6	2			4	2	3	46	غينيا الاستوائية
Guinée-Bissau	1	8	18	5	4	7	4		10	8	7	28	100	غينيا بيساو
Kenya											3	2	5	كينيا
Libéria		7		1			1			7	1	1	18	ليبيريا
Libye		13		1	1	2	1	1	22	4	29	32	106	ليبيا
Madagascar	7	3	1	3	1	19	2	1	3	3	12	8	63	مدغشقر
Malawi														مالاوي
Mali	7	80	13	32	24	29	18	9	17	28	75	30	362	مالي
Maurice						3						1	4	موريشيوس
Mauritanie	3	26		2	9	8	5		11	8	30	86	188	موريتانيا
Mozambique				1						3	1		5	موزمبيق
Namibie														ناميبيا
Niger	4	9	7	14		9	16	3	5	18	36	10	131	النيجر
Nigéria	1	16	8	2	10	3	4		11	18	10	9	92	نيجيريا
Ouganda						1							1	أوغندا
République centrafricaine	3	7	7	10	7	11	2	1	2	13	15	3	81	جمهورية أفريقيا الوسطى

الطلبة الدوليون بالسلك العادي حسب الجامعة والبلد الأصلي
Etudiants internationaux du cycle normal selon l'université et le pays d'origine

إناث Féminin

Pays	ابن زهر أكادير Ibn Zahr Agadir	ابن طفيل القنيطرة Ibn Tofail Kénitra	المولى إسماعيل مكناس Moulay Ismail Meknès	الحسن الأول سطات Hassan Ier Settat	شعيب الكلاي الجديدة Chouaib Doukkali El Jadida	عبد الملك السعدي تطوان Abdelmalek Essaadi Tétouan	محمد الأول وجدة Mohammed Premier Oujda	السلطان مولاي سليمان بني ملال Sultan Moulay Slimane Beni Mellal	القاضي عياض مراكش Cadi Ayyad Marrakech	سيدي محمد بن عبد الله فاس Sidi Mohammed ben Abdallah Fès	الحسن الثاني الدار البيضاء Hassan II Casablanca	محمد الخامس الرباط Mohammed V Rabat	المجموع Total	البلد
République démocratique du Congo	1		1						1	8			11	جمهورية الكونغو الديمقراطية
Rwanda	4	7	1	2		12				1	2	4	33	رواندا
Sao Tomé-et-Principe	2	21	8	9		34	1			9		5	89	ساو تومي وبرنسيبي
Sénégal	4	28	12	13	1	8		3	16	49	26	28	188	السنغال
Seychelles			1										1	سيشيل
Sierra Leone		3								6			9	سيراليون
Somalie										2			2	الصومال
Soudan		12	4	2					5	9	7	12	51	السودان
Sud-Soudan	4	9		2						8		4	27	جنوب السودان
Tanzanie										4	1	1	6	تنزانيا
Tchad	2	6	2	4	1	3	6	7	1	8	5	16	61	تشاد
Togo	10	2		5	2	26	5	3	10	8	6	6	83	توغو
Tunisie	1	1	1		1	19	18		20	20	56	63	200	تونس
Zambie		18	1	1		6	3		3	14	9	8	63	زامبيا
Zimbabwe														زيمبابوي
Afrique non spécifié	2		44	6						3			55	إفريقيا غير محدد
Afrique	104	405	183	207	99	345	148	54	207	392	539	536	3 219	إفريقيا
Bermudes														برمودا
Canada						1			2		3	2	8	كندا
États-Unis d'Amérique						1			3		5	2	11	الولايات المتحدة الأمريكية
Amérique du nord						2			5		8	4	19	أمريكا الشمالية
Antigua-et-Barbuda														أنتيغوا وبربودا
Argentine												1	1	الأرجنتين
Aruba														أروبا
Brésil														البرازيل
Colombie														كولومبيا
Dominique														دومينيكا
Grenade						1							1	غرينادا
Guyana									4				4	غيانا
Haiti	4	4	1	8	1	13			8	15	3	5	62	هايتي
Montserrat										1			1	مونتسرات
Nicaragua												1	1	نيكاراغوا
Panama												2	2	بنما
Saint-Kitts-et-Nevis		1										1	2	سانت كيتس ونيفيس
Saint-Martin (partie néerlandaise)		2				1							3	سينت مارتن (الجزء الهولندي)
Sainte-Lucie		2				4						21	27	سانت لوسيا
Suriname									4				4	السورينام
Îles Vierges britanniques									1				1	جزر فيرجين البريطانية
Amérique Latine et les Caraïbes	4	9	1	8	1	19			17	16	3	31	109	أمريكا اللاتينية والكاريبي

الطلبة الدوليون بالسلك العادي حسب الجامعة والبلد الأصلي
Etudiants internationaux du cycle normal selon l'université et le pays d'origine

إناث Féminin

Pays	ابن زهر أكادير Ibn Zahr Agadir	ابن طفيل القنيطرة Ibn Tofeil Kénitra	المولى إسماعيل مكناس Moulay Ismail Meknès	الحسن الأول سطات Hassan Ier Settat	شعيب الككلي الجديدة Chouaib Doukkali El Jadida	عبد الملك السعدي تطوان Abdelmalek Essaadi Tétouan	محمد الأول وجدة Mohammed Premier Oujda	السلطان مولاي سليمان بني ملال Sultan Moulay Slimane Beni Mellal	القاضي عياض مراكش Cadi Ayyad Marrakech	سيدي محمد بن عبد الله فاس Sidi Mohammed ben Abdallah Fès	الحسن الثاني الدار البيضاء Hassan II Casablanca	محمد الخامس الرباط Mohammed V Rabat	المجموع Total	البلد
Afghanistan						3	1				2		6	أفغانستان
Arabie Saoudite	1	10	1	3		2	3		18	2	42	37	119	المملكة العربية السعودية
Arménie														أرمينيا
Azerbaïdjan									1				1	أذربيجان
Bahreïn														البحرين
Bangladesh												2	2	البنغلاديش
Brunéi Darussalam														بروناي دار السلام
Chine												5	5	الصين
Macao								3	4			7	14	ماكاو
Émirats arabes unis		1				1			4		3	3	12	الإمارات العربية المتحدة
Indonésie		12							1	13		5	31	إندونيسيا
Iraq											5	2	7	العراق
Japon														اليابان
Jordanie				1							2	20	23	الأردن
Koweït											1	1	2	الكويت
Lao						1					4	8	13	لاوس
Liban									1		3	6	10	لبنان
Malaisie		4		1		3					4	21	33	ماليزيا
Oman		1					4		1	1	1	3	11	عمان
Pakistan														باكستان
Palestine		1					2		2	1	1	16	23	فلسطين
Qatar		1				1						1	3	قطر
Syrie						4					7	1	12	سوريا
Thaïlande						18			1	12		2	33	تايلاند
Turquie									1		1	1	3	تركيا
Viet Nam												16	16	فيتنام
Yémen												8	8	اليمن
Asie	1	30	1	5		33	10	3	34	29	76	165	387	آسيا

الطلبة الدوليون بالسلك العادي حسب الجامعة والبلد الأصلي
Etudiants internationaux du cycle normal selon l'université et le pays d'origine

إناث Féminin

Pays	ابن زهر أكادير Ibn Zahr Agadir	ابن طفيل القنيطرة Ibn Tofeil Kénitra	المولى إسماعيل مكناس Moulay Ismail Meknès	الحسن الأول سطات Hassan Ier Sétiat	شعيب الككلي الجديدة Chouaib Doukkali El Jadida	عبد الملك السعدي تطوان Abdelmalek Essaadi Tétouan	محمد الأول وجدة Mohammed Premier Oujda	السلطان مولاي سليمان بني ملال Sultan Moulay Slimane Beni Mellal	القاضي عياض مراكش Cadi Ayyad Marrakech	سيدي محمد بن عبد الله فاس Sidi Mohammed ben Abdallah Fès	الحسن الثاني الدار البيضاء Hassan II Casablanca	محمد الخامس الرباط Mohammed V Rabat	المجموع Total	البلد
Albanie														ألبانيا
Allemagne						2			1		2	3	8	ألمانيا
Belgique		2				1		1	1		2	1	8	بلجيكا
Danemark					1						2		3	الدنمارك
Espagne	2	3				10			3	1	5	4	28	إسبانيا
Estonie														إستونيا
Finlande											2		2	فنلندا
France		3	1	1		8		1	3	1	19	11	48	فرنسا
Islande											1		1	أيسلندا
Italie	1	2		3		2			17	3	27	5	60	إيطاليا
Lituanie						1							1	ليتوانيا
Macédoine												1	1	مقدونيا
Malte									1				1	مالطا
Moldavie												1	1	مولدافيا
Norvège											1		1	النرويج
Pays-Bas		1				6				2	1	3	13	هولندا
Pologne														بولندا
Portugal												1	1	البرتغال
République Tchèque												1	1	جمهورية التشيك
Roumanie		1									1		2	رومانيا
Royaume-Uni														المملكة المتحدة
Russie														روسيا
Saint-Siège								1					1	الكرسي الرسولي
Suède														السويد
Suisse										1	1		2	سويسرا
Ukraine									2				2	أوكرانيا
Europe	3	12	1	4	1	30	3	29	7	64	31	185	185	أوروبا
Australie														أستراليا
Kiribati		1										4	5	كيريباس
Îles Marshall									1				1	جزر مارشال
Niué														نييوي
Palaos						1							1	بالاو
Papouasie-Nouvelle-Guinée						1							1	بابوا غينيا الجديدة
Îles Salomon		2											2	جزر سليمان
Tuvalu												4	4	توفالو
Vanuatu														فانواتو
Océanie	3	3	1	4	1	2	3	1	1	1	8	14	14	أوقياناسيا
Pays non spécifié	95	13	16	23	16	2	1		15	53			234	بلد غير محدد
Pays non spécifié	95	13	16	23	16	2	1		15	53			234	بلد غير محدد
Total	207	459	199	240	124	447	160	61	293	459	743	775	4 167	المجموع

التعليم الجامعي العمومي

ENSEIGNEMENT UNIVERSITAIRE PUBLIC

طلبة سلك الماستر

Etudiants du cycle Master

أعداد طلبة سلك الماستر حسب الميدان الدراسي
Effectifs des étudiants du cycles Master selon le domaine d'études

Domaine d'études	إناث Féminin		إجمالي Global		الميدان الدراسي
	الدوليون EI	مجموع Total	الدوليون EI	مجموع Total	
Enseignement originel	5	463	58	1 348	التعليم الأصيل
Sciences juridiques, économiques et sociales	207	12 122	532	23 530	العلوم القانونية والاقتصادية والاجتماعية
Lettres et sciences humaines	28	4 986	140	10 303	الآداب والعلوم الإنسانية
Sciences	140	5 478	420	10 759	العلوم
Sciences et techniques	35	2 006	95	3 436	العلوم والتقنيات
Sciences de l'ingénieur	5	446	24	937	علوم المهندس
Commerce et gestion	15	695	26	1 014	التجارة والتسيير
Sciences de l'éducation	4	721	9	1 154	علوم التربية
Formation des enseignants	2	694	13	1 119	تكوين الأساتذة
Traduction		156		259	الترجمة
Paramédical	25	263	57	368	الشبه طبي
Sciences du sport		65	1	109	علوم الرياضة
Total	466	28 095	1 375	54 336	المجموع

أعداد طلبة سلك الماستر حسب المؤسسة الجامعية
Effectifs des étudiants du cycle Master selon l'établissement universitaire

Etablissement Universitaire	إناث Féminin		إجمالي Global		المؤسسة الجامعية
	الدوليون EI	مجموع Total	الدوليون EI	مجموع Total	
Faculté des Sciences Juridiques, Economiques et Sociales Agdal Rabat	34	1 000	78	1 865	كلية العلوم القانونية والاقتصادية والاجتماعية أكادال الرباط
Faculté des Sciences Juridiques, Economiques et Sociales Souissi Rabat	24	1 198	63	2 214	كلية العلوم القانونية والاقتصادية والاجتماعية السويصي الرباط
Faculté des Sciences Juridiques, Economiques et Sociales Salé	3	388	18	791	كلية العلوم القانونية والاقتصادية والاجتماعية سلا
Faculté des Lettres et des Sciences Humaines Rabat	11	491	32	837	كلية الآداب والعلوم الإنسانية الرباط
Faculté des Sciences Rabat	31	832	97	1 697	كلية العلوم الرباط
Faculté de Médecine et de Pharmacie Rabat	6	71	13	89	كلية الطب والصيدلة الرباط
Faculté de Médecine Dentaire Rabat	1	51	1	58	كلية طب الأسنان الرباط
Ecole Nationale Supérieure d'Informatique et d'Analyse des Systèmes Rabat	1	75	2	153	المدرسة الوطنية العليا للمعلوماتية وتحليل النظم الرباط
Ecole Nationale Supérieure des Arts et Métiers Rabat		68	2	188	المدرسة الوطنية العليا للفنون والمهن الرباط
Faculté des Sciences de l'Education Rabat	4	721	9	1 154	كلية علوم التربية الرباط
Ecole Normale Supérieure de Rabat		88	2	181	المدرسة العليا للأساتذة الرباط
Université Mohamed V Rabat	115	4 983	317	9 227	جامعة محمد الخامس الرباط
Faculté des Sciences Juridiques, Economiques et Sociales Aïn Chock Casablanca	18	795	31	1 380	كلية العلوم القانونية والاقتصادية والاجتماعية عين الشق الدار البيضاء
Faculté des Sciences Juridiques, Economiques et Sociales Aïn Sebaa Casablanca	6	444	12	771	كلية العلوم القانونية والاقتصادية والاجتماعية عين السبع الدار البيضاء
Faculté des Sciences Juridiques, Economiques et Sociales Mohammedia	21	552	48	1 105	كلية العلوم القانونية والاقتصادية والاجتماعية المحمدية
Faculté des Lettres et des Sciences Humaines Aïn Chock Casablanca	1	221	16	399	كلية الآداب والعلوم الإنسانية عين الشق الدار البيضاء
Faculté des Lettres et des Sciences Humaines Ben M'Sick Casablanca	3	148	5	280	كلية الآداب والعلوم الإنسانية بن مسيك الدار البيضاء
Faculté des Lettres et des Sciences Humaines Mohammedia	3	318	11	609	كلية الآداب والعلوم الإنسانية المحمدية
Faculté des Sciences Aïn Chock Casablanca	17	634	41	1 133	كلية العلوم عين الشق الدار البيضاء
Faculté des Sciences Ben M'Sick Casablanca	19	679	43	1 091	كلية العلوم بن مسيك الدار البيضاء
Faculté des Sciences et Techniques Mohammedia	5	296	11	410	كلية العلوم والتقنيات المحمدية
Ecole Nationale Supérieure des Arts et Métiers Casablanca		23		57	المدرسة الوطنية العليا للفنون والمهن الدار البيضاء
Ecole Nationale de Commerce et de Gestion Casablanca	3	236	4	322	المدرسة الوطنية للتجارة والتسيير الدار البيضاء
Ecole Normale Supérieure Casablanca	1	138	3	201	المدرسة العليا للأساتذة الدار البيضاء
Ecole Normale Supérieure de l'Enseignement Technique Mohammedia		20	4	63	المدرسة العليا لأساتذة التعليم التقني المحمدية
Université Hassan II Casablanca	97	4 504	229	7 821	جامعة الحسن الثاني الدار البيضاء

أعداد طلبة سلك الماستر حسب المؤسسة الجامعية
Effectifs des étudiants du cycle Master selon l'établissement universitaire

Etablissement Universitaire	إناث Féminin		إجمالي Global		المؤسسة الجامعية
	الدوليون El	مجموع Total	الدوليون El	مجموع Total	
Faculté Chariâa Fès		184	20	563	كلية الشريعة فاس
Faculté des Sciences Juridiques, Economiques et Sociales Fès	4	502	13	1178	كلية العلوم القانونية والاقتصادية والاجتماعية فاس
Faculté des Lettres et des Sciences Humaines Dhar El Mahraz Fès	1	313	14	604	كلية الآداب والعلوم الإنسانية ظهر المهراز فاس
Faculté des Lettres et des Sciences Humaines Saïs Fès		216	2	436	كلية الآداب والعلوم الإنسانية سايس فاس
Faculté des Sciences Dhar El Mahraz Fès	5	285	12	648	كلية العلوم ظهر المهراز فاس
Faculté Polydisciplinaire Taza		141	1	291	الكلية المتعددة التخصصات تازة
Faculté des Sciences et Techniques Saïs Fès	3	317	8	526	كلية العلوم والتقنيات سايس فاس
Ecole Nationale des Sciences Appliquées Fès	3	102	13	179	المدرسة الوطنية للعلوم التطبيقية فاس
Ecole Normale Supérieure Fès		48	2	95	المدرسة العليا للأساتذة فاس
Université Sidi Mohammed ben Abdallah Fès	16	2 108	85	4 520	جامعة سيدي محمد بن عبد الله فاس
Faculté de la Langue Arabe Marrakech	4	56	16	132	كلية اللغة العربية مراكش
Faculté des Sciences Juridiques, Economiques et Sociales Marrakech	14	716	37	1 399	كلية العلوم القانونية والاقتصادية والاجتماعية مراكش
Faculté des Lettres et des Sciences Humaines Marrakech		266		519	كلية الآداب والعلوم الإنسانية مراكش
Faculté des Sciences Semlalia Marrakech	5	250	11	528	كلية العلوم السملالية مراكش
Faculté Polydisciplinaire Safi		34		73	الكلية المتعددة التخصصات آسفي
Faculté des Sciences et Techniques Guéliz Marrakech	1	229	16	468	كلية العلوم والتقنيات كليز مراكش
Ecole Normale Supérieure Marrakech	1	87	1	117	المدرسة العليا للأساتذة مراكش
Université Gadi Ayyad Marrakech	25	1 638	81	3 236	جامعة القاضي عياض مراكش
Faculté d'Economie et de Gestion Béni Mellal		179		302	كلية الاقتصاد والتدبير بني ملال
Faculté des Lettres et des Sciences Humaines Béni Mellal		290	3	678	كلية الآداب والعلوم الإنسانية بني ملال
Faculté Polydisciplinaire -Béni Mellal	1	110	2	280	الكلية المتعددة التخصصات بني ملال
Faculté Polydisciplinaire Khouribga		89		182	الكلية المتعددة التخصصات خريبكة
Faculté des Sciences et Techniques Béni Mellal	4	241	5	455	كلية العلوم والتقنيات بني ملال
Ecole Nationale des Sciences Appliquées Khouribga		25		48	المدرسة الوطنية للعلوم التطبيقية خريبكة
Université Sultan Moulay Slimane Béni Mellal	5	934	10	1 945	جامعة السلطان مولاي سليمان بني ملال
Faculté des Sciences Juridiques, Economiques et Sociales Oujda	2	289	5	746	كلية العلوم القانونية والاقتصادية والاجتماعية وجدة
Faculté des Lettres et des Sciences Humaines Oujda	1	290	11	711	كلية الآداب والعلوم الإنسانية وجدة
Faculté des Sciences Oujda	3	291	18	562	كلية العلوم وجدة
Faculté Polydisciplinaire Nador	1	533	7	1 331	الكلية المتعددة التخصصات الناظور
Ecole Nationale de Commerce et de Gestion Oujda		20		34	المدرسة الوطنية للتجارة والتسيير وجدة
Université Mohammed Premier Oujda	7	1 423	41	3 384	جامعة محمد الأول وجدة

أعداد طلبة سلك الماستر حسب المؤسسة الجامعية
Effectifs des étudiants du cycle Master selon l'établissement universitaire

Etablissement Universitaire	إناث Féminin		إجمالي Global		المؤسسة الجامعية
	الدوليون El	مجموع Total	الدوليون El	مجموع Total	
Faculté Oussoul EddineTétouan		163	10	455	كلية أصول الدين تطوان
Faculté des Sciences Juridiques, Economiques et Sociales Tanger	7	840	26	1 639	كلية العلوم القانونية والاقتصادية والاجتماعية طنجة
Faculté des Sciences Juridiques, Economiques et Sociales Tétouan	5	633	17	1 149	كلية العلوم القانونية والاقتصادية والاجتماعية تطوان
Faculté des Lettres et des Sciences Humaines Tétouan	2	404	4	904	كلية الآداب والعلوم الإنسانية تطوان
Faculté des Sciences Tétouan	13	424	42	926	كلية العلوم تطوان
Faculté Polydisciplinaire Larache	1	188	2	378	الكلية المتعددة التخصصات العرائش
Faculté des Sciences et Techniques Tanger	9	494	22	784	كلية العلوم والتقنيات طنجة
Faculté des Sciences et Techniques Al Hoceïma	2	124	4	220	كلية العلوم والتقنيات الحسيمة
Faculté de Médecine et Pharmacie Tanger		12	1	20	كلية الطب والصيدلة طنجة
Ecole Nationale des Sciences Appliquées Tanger	1	59	2	117	المدرسة الوطنية للعلوم التطبيقية طنجة
Ecole Nationale de Commerce et de Gestion Tanger		33		42	المدرسة الوطنية للتجارة والتسيير طنجة
Ecole Normale Supérieure Tétouan		167		263	المدرسة العليا للأساتذة تطوان
Ecole Supérieure Roi Fahd de Traduction Tanger		156		259	مدرسة الملك فهد العليا للترجمة طنجة
Université Abdelmalek Essaadi Tétouan	40	3 697	130	7 156	جامعة عبد المالك السعدي تطوان
Faculté des Sciences Juridiques, Economiques et Sociales El Jadida	9	209	26	346	كلية العلوم القانونية والاقتصادية والاجتماعية الجديدة
Faculté des Lettres et des Sciences Humaines El Jadida		80		186	كلية الآداب والعلوم الإنسانية الجديدة
Faculté des Sciences El Jadida	2	134	7	258	كلية العلوم الجديدة
Ecole Nationale de Commerce et de Gestion El Jadida		54	2	81	المدرسة الوطنية للتجارة والتسيير الجديدة
Université Chouaïb Doukkali El Jadida	11	477	35	871	جامعة شعيب الدكالي الجديدة
Faculté des Sciences Juridiques et Politiques Settat	2	242	11	587	كلية العلوم القانونية والسياسية سطات
Faculté d'Economie et de Gestion Settat	4	300	13	532	كلية الاقتصاد والتدبير سطات
Faculté des Sciences et Techniques Settat	10	181	27	323	كلية العلوم والتقنيات سطات
Ecole Nationale de Commerce et de Gestion Settat		36		56	المدرسة الوطنية للتجارة والتسيير سطات
Institut Supérieur des Sciences de la Santé Settat	18	129	42	201	المعهد العالي لعلوم الصحة سطات
Institut des Sciences du Sport Settat		52		81	معهد علوم الرياضة سطات
Université Hassan Ier Settat	34	940	93	1 780	جامعة الحسن الأول سطات
Faculté des Sciences Juridiques, Economiques et Sociales Meknès	1	510	4	1 148	كلية العلوم القانونية والاقتصادية والاجتماعية مكناس
Faculté des Lettres et des Sciences Humaines Meknès	1	299	1	542	كلية الآداب والعلوم الإنسانية مكناس
Faculté des Sciences Meknès		123	4	254	كلية العلوم مكناس
Faculté Polydisciplinaire Errachidia	2	171	6	367	الكلية المتعددة التخصصات الرشيدية
Faculté des Sciences et Techniques Errachidia	2	124	5	250	كلية العلوم والتقنيات الرشيدية
Ecole Normale Supérieure Meknès		131	1	179	المدرسة العليا للأساتذة مكناس
Université Moulay Ismaïl Meknès	6	1 358	21	2 740	جامعة مولاي إسماعيل مكناس

أعداد طلبة سلك الماستر حسب المؤسسة الجامعية
Effectifs des étudiants du cycle Master selon l'établissement universitaire

Etablissement Universitaire	إناث Féminin		إجمالي Global		المؤسسة الجامعية
	الدوليون EI	مجموع Total	الدوليون EI	مجموع Total	
Faculté des Sciences Juridiques et Politiques Kénitra	17	557	27	989	كلية العلوم القانونية والسياسية القنيطرة
Faculté d'Economie et de Gestion Kénitra	34	1 349	96	2 210	كلية الاقتصاد والتدبير القنيطرة
Facultés des Langues, des Lettres et des Arts Kénitra	2	393	19	696	كلية اللغات والآداب والفنون القنيطرة
Faculté des Sciences Humaines et Sociale Kénitra	3	554	16	1 291	كلية العلوم الإنسانية والاجتماعية القنيطرة
Faculté des Sciences Kénitra	40	1 248	132	2 410	كلية العلوم القنيطرة
Ecole Nationale des Sciences Appliquées de Kénitra		53	5	116	المدرسة الوطنية للعلوم التطبيقية القنيطرة
Ecole Nationale de Commerce et de Gestion Kénitra	10	232	15	350	المدرسة الوطنية للتجارة والتسيير القنيطرة
Institut des Métiers du Sport Kénitra		13	1	28	معهد مهن الرياضة القنيطرة
Université Ibn Tofail Kénitra	106	4 399	311	8 090	جامعة ابن طفيل القنيطرة
Faculté Chariâa Agadir	1	60	12	198	كلية الشريعة أكادير
Faculté des Sciences Juridiques, Economiques et Sociales Agadir		767	2	1 710	كلية العلوم القانونية والاقتصادية والاجتماعية أكادير
Faculté des Sciences Juridiques, Economiques et Sociales Ait Melloul		81		196	كلية العلوم القانونية والاقتصادية والاجتماعية أيت ملول
Faculté d'Economie et de Gestion Guelmim		43		104	كلية الاقتصاد والتدبير كلميم
Faculté des Lettres et des Sciences Humaines Agadir		273		612	كلية الآداب والعلوم الإنسانية أكادير
Faculté des Langues, Arts et Science humaines Ait Melloul		12		50	كلية اللغات والفنون والعلوم الإنسانية أيت ملول
Faculté des Sciences Agadir		58	1	122	كلية العلوم أكادير
Faculté Polydisciplinaire Ouarzazate		61		122	الكلية المتعددة التخصصات ورزازات
Faculté Polydisciplinaire Taroudant	1	139	2	224	الكلية المتعددة التخصصات تارودانت
Ecole Nationale des Sciences Appliquées Agadir		41		79	المدرسة الوطنية للعلوم التطبيقية أكادير
Ecole Nationale de Commerce et de Gestion Agadir		52		84	المدرسة الوطنية للتجارة والتسيير أكادير
Ecole Nationale de Commerce et de Gestion Dakhla	2	32	5	45	المدرسة الوطنية للتجارة والتسيير الداخلة
Ecole Supérieure de l'Education et de la Formation Agadir		15		20	المدرسة العليا للتربية والتكوين أكادير
Université Ibn Zohr Agadir	4	1 634	22	3 566	جامعة ابن زهر أكادير
Total	466	28 095	1 375	54 336	المجموع

أعداد طلبة سلك الماستر حسب المسلك
Effectifs des étudiants du cycle Master selon la filière

ميدان التعليم الأصلي
Domaine de l'enseignement original

Féminin إناث			Global إجمالي			المسلك Filière
ماستر متخصص Master Spécialisé	ماستر أساسي Master Fondamental	المجموع Total	ماستر متخصص Master Spécialisé	ماستر أساسي Master Fondamental	المجموع Total	
	14	14		114	114	الفقه المالكي بين التأصيل والتنزيل
	11	11		39	39	القضاء و التوثيق
	22	22		91	91	المالية الإسلامية
	49	49		114	114	الوساطة الأسرية والاجتماعية
	26	26		85	85	قضاء الأسرة
	62	62		120	120	Diplomatie religieuse
	184	184		563	563	كلية الشريعة فاس Faculté Chariâa Fès
26		26	50		50	اللغات والترجمة
	4	4		25	25	اللغة والنص الشرعي
	13	13		21	21	المقاربة البلاغية للخطابات : المرجعيات والتحليلات
	13	13		36	36	النحو والنص
26	30	56	50	82	132	كلية اللغة العربية مراكش Faculté de Langue Arabe Marrakech
	7	7		10	10	العقيدة والفكر في الغرب الاسلامي
	156	156		445	445	العلوم الإسلامية: مناهج الاستمداد وآليات التجديد
	163	163		455	455	كلية أصول الدين تطوان Faculté Oussoul Eddine Tétouan
	60	60		198	198	أحكام الأسرة في الفقه والقانون
	60	60		198	198	كلية الشريعة أكادير Faculté Chariâa Agadir
26	437	463	50	1298	1348	Total المجموع

أعداد طلبة سلك الماستر حسب المسلك
Effectifs des étudiants du cycle Master selon la filière

ميدان العلوم القانونية والاقتصادية والاجتماعية
Domaine des sciences juridiques, économiques et sociales

فeminin إناث			Global إجمالي			المسلك Filière
ماستر متخصص Master Spécialisé	ماستر أساسي Master Fondamental	المجموع Total	ماستر متخصص Master Spécialisé	ماستر أساسي Master Fondamental	المجموع Total	
	75	75		202	202	العلوم القانونية
	42	42		129	129	القانون العام والعلوم السياسية
34		34	67		67	حقوق الانسان و القانون الدولي الانساني
21		21	29		29	Administration internationale et gestion des partenariats
	32	32		70	70	Droit public et sciences politiques
	14	14		40	40	Economie de l'environnement
	37	37		64	64	Economie des territoires
	31	31		56	56	Economie et évaluation des politiques publiques
	57	57		119	119	Finance islamique
	54	54		93	93	Finances publiques et fiscalité
9		9	15		15	Genre et politiques publiques
	136	136		250	250	Gestion financière comptable et fiscale
74		74	120		120	Management de l'information en intelligence économique et logistique
	130	130		183	183	Management stratégique des ressources humaines
8		8	12		12	Migrations et sociétés
29		29	44		44	Monnaie, finance et banque
	130	130		211	211	Sciences de gestion
	23	23		44	44	Sciences économiques
	64	64		117	117	Sciences juridiques
175	825	1000	287	1578	1865	كلية العلوم القانونية والاقتصادية والاجتماعية أكادال الرباط Faculté des Sciences Juridiques, Economiques et Sociales Agdal Rabat
	85	85		156	156	القانون المدني الاقتصادي
91		91	175		175	القانون والممارسة القضائية
	49	49		128	128	تدبير المالية العمومية
	41	41		115	115	الأداء السياسي و المؤسساتاتي
	48	48		117	117	العلوم الإدارية والمالية
	69	69		160	160	قانون العقار والتعمير
	46	46		102	102	قانون المقاوله
	39	39		85	85	Analyse économique et modélisation
	75	75		104	104	Commerce internationale
53		53	100		100	Comptabilité, contrôle et audit
32		32	61		61	Droit de l'environnement et développement durable
	14	14		14	14	Droits de l'enfant
54		54	68		68	Economie et management de la santé
	47	47		97	97	Etudes diplomatiques
43		43	63		63	Finance des marchés et de l'entreprise
72		72	99		99	Ingénierie touristique
50		50	93		93	Juriste d'affaires
111		111	168		168	Management des entreprises et gestion de projets
170		170	289		289	Marketing stratégique et management commercial approfondi
	9	9		20	20	Politiques publiques et gouvernance
676	522	1198	1116	1098	2214	كلية العلوم القانونية والاقتصادية والاجتماعية السويصي الرباط Faculté des Sciences Juridiques, Economiques et Sociales Souissi Rabat

أعداد طلبة سلك الماستر حسب المسلك
Effectifs des étudiants du cycle Master selon la filière

ميدان العلوم القانونية والاقتصادية والاجتماعية
Domaine des sciences juridiques, économiques et sociales

Féminin إناث		Global إجمالي			المسلك Filière	
ماستر متخصص Master Spécialisé	ماستر أساسي Master Fondamental	المجموع Total	ماستر متخصص Master Spécialisé	ماستر أساسي Master Fondamental		المجموع Total
	92	92		227	227	المنازعات القانونية والقضائية
48		48	99		99	تدبير الموارد البشرية و المالية لإدارة الدولة و الجماعات المحلية
12		12	31		31	الدراسات الدولية والاستراتيجية والامنبة
20		20	45		45	إدارة الشؤون القانونية للمقاولة
	64	64		81	81	Entrepreneuriat et ingénierie managériale
12		12	20		20	Ingénierie financière publique
24		24	35		35	Intelligence économique et management de projet
38		38	127		127	Législation et le travail d'institutions constitution et politique
	78	78		126	126	Management bancaire et finance internationale
154	234	388	357	434	791	كلية العلوم القانونية والاقتصادية والاجتماعية سلا Faculté des Sciences Juridiques, Economiques et Sociales Salé
				1	1	القانون الدستوري و العلوم السياسية
	25	25		55	55	المهن الادارية و الامنية
	14	14		33	33	الدراسات العقارية
	49	49		69	69	Accompagnement entrepreneurial
13		13	21		21	Affaires internationales : management et droit des transports des marchandises
	2	2		3	3	Banque et finance participative
15		15	31		31	Banques et marchés financiers
	42	42		75	75	Carrières judiciaires et pénales
	17	17		27	27	Carrières juridiques et judiciaires
	64	64		134	134	Commerce international
35		35	63		63	Communication politique
	45	45		71	71	Contrôle comptabilité et audit
	34	34		53	53	Droit administrative
	34	34		54	54	Droit de l'homme
27		27	37		37	Droit des assurances
	38	38		100	100	Droit international et plaidoirie diplomatique
	26	26		82	82	Droit public
	50	50		71	71	Finance
	35	35		79	79	Finance audit
	45	45		81	81	Finance audit et contrôle de gestion
	23	23		35	35	Les nouvelles tendances du droit international
18		18	24		24	Management de la chaîne logistique
	41	41		50	50	Microfinance
	76	76		91	91	Sciences de management
	27	27		40	40	Système d'informations d'aide à la décision en management
108	687	795	176	1204	1380	كلية العلوم القانونية والاقتصادية والاجتماعية عين الشق الدار البيضاء Faculté des Sciences Juridiques, Economiques et Sociales Ain Chock Casablanca

أعداد طلبة سلك الماستر حسب المسلك
Effectifs des étudiants du cycle Master selon la filière

ميدان العلوم القانونية والاقتصادية والاجتماعية
Domaine des sciences juridiques, économiques et sociales

المسلك Master Spécialisé	إناث Féminin		إجمالي Global			المسلك Filière
	ماستر أساسي Master Fondamental	المجموع Total	ماستر متخصص Master Spécialisé	ماستر أساسي Master Fondamental	المجموع Total	
	66	66		169	169	التوثيق والمنازعات العقارية
	58	58		89	89	Commerce international et communication d'entreprise
	26	26		40	40	Communication et management des services
	19	19		33	33	Comptabilité, contrôle, audit et finance
	37	37		54	54	Droit des affaires
	37	37		61	61	Economie spatiale et gouvernance territoriale
23		23	29		29	Ingénierie commerciale et marketing
	20	20		33	33	Macroéconomie et finance internationale
	17	17		35	35	Management de la chain logistique
	53	53		104	104	Management des administrations publiques et territoriales
62		62	95		95	Management des ressources humaines
	26	26		29	29	Marketing stratégique et communication
85	359	444	124	647	771	كلية العلوم القانونية والاقتصادية والاجتماعية عين السبع الدار البيضاء Faculté des Sciences Juridiques, Economiques et Sociales Ain Sebaa Casablanca
	28	28		69	69	العمل البرلماني والصياغة التشريعية
	38	38		82	82	المالية العامة والضرائب
	24	24		69	69	التقنيات البديلة لحل المنازعات
	47	47		93	93	الحكاما القانونية والقضائية
	20	20		63	63	السياسات العمومية و تدبير الإدارة الترابية
	41	41		102	102	العلوم السياسية والتواصل السياسي
	44	44		88	88	قانون الاعمال
	15	15		47	47	Action publique et gouvernance territoriale
	41	41		67	67	Audit et contrôle de gestion
				1	1	Communication politique et publique
	38	38		67	67	Comptabilité, contrôle et audit
	2	2		3	3	Développement économique et ingénierie des programmes
	59	59		90	90	Droit des affaires
	37	37		65	65	Droit des contentieux
	11	11		27	27	Etudes internationales
40		40	70		70	Ingénierie comptable, fiscale et financière
	57	57		89	89	Marchés financiers et économie appliquée
	10	10		13	13	Sciences criminelles et droit de l'homme
40	512	552	70	1035	1105	كلية العلوم القانونية والاقتصادية والاجتماعية المحمدية Faculté des Sciences Juridiques, Economiques et Sociales Mohammédia

أعداد طلبة سلك الماستر حسب المسلك
Effectifs des étudiants du cycle Master selon la filière

ميدان العلوم القانونية والاقتصادية والاجتماعية
Domaine des sciences juridiques, économiques et sociales

Féminin إناث			Global إجمالي			المسلك Filière
ماستر متخصص Master Spécialisé	ماستر أساسي Master Fondamental	المجموع Total	ماستر متخصص Master Spécialisé	ماستر أساسي Master Fondamental	المجموع Total	
	41	41		98	98	القانون العقاري والعقود
	14	14		40	40	المالية التشاركية
	10	10		21	21	المنازعات الإدارية والتنمية الترابية
	34	34		86	86	الوسائل البديلة لفض النزاعات
	16	16		33	33	الأسرة والتوثيق
	12	12		32	32	التدبير الإداري والمالي العمومي
	3	3		13	13	الدراسات الدولية
	9	9		74	74	الدستور والحكام المالية
	42	42		138	138	العدالة الجنائية و العلوم الجنائية
	25	25		85	85	منازعات الأعمال
1		1	10		10	Banque et marchés financiers
	43	43		77	77	Droit international des affaires
	10	10		16	16	Droit notarial
	34	34		65	65	Droit privé et sciences criminelles
	13	13		52	52	Droit public interne et mutations institutionnelles
	16	16		33	33	Economie appliquée
	39	39		68	68	Finance, contrôle et audit
	26	26		34	34	Juriste d'affaires
	5	5		17	17	Management des entreprises sociales et territoires
	9	9		20	20	Management financier et stratégie des organisations
	55	55		82	82	Management stratégique des ressources humaines et gouvernance régionale
	19	19		45	45	Management, audit et contrôle
	26	26		39	39	Modélisation économique et finance appliquée
1	501	502	10	1168	1178	كلية العلوم القانونية والاقتصادية والاجتماعية فاس Faculté des Sciences Juridiques, Economiques et Sociales Fès

أعداد طلبة سلك الماستر حسب المسلك
Effectifs des étudiants du cycle Master selon la filière

ميدان العلوم القانونية والاقتصادية والاجتماعية
Domaine des sciences juridiques, économiques et sociales

المسلك Master Spécialisé	إناث Féminin		إجمالي Global			المسلك Filière
	الماجستير الأساسي Master Fondamental	المجموع Total	الماجستير متخصص Master Spécialisé	الماجستير الأساسي Master Fondamental	المجموع Total	
	33	33		65	65	القانون الاجتماعي و منازعات الشغل
	17	17		54	54	القانون الإداري و علم الإدارة
	24	24		70	70	القانون العام الداخلي وتنظيم الجماعات الترابية
	7	7		29	29	القانون العقاري و التوثيق
	21	21		61	61	الدراسات القانونية المدنية
	19	19		54	54	السياسة الجنائية والعدالة الاجرائية
	14	14		54	54	العلوم الجنائية والأمن
	18	18		62	62	قانون الأعمال
48		48	68		68	Comptabilité, contrôle et audit
	34	34		48	48	Droit de l'homme et libertés publiques
	58	58		89	89	Droit des affaires et de l'entreprise
	19	19		43	43	Droit d'investissement internationale développement territorial
	31	31		61	61	Economie appliquée en environnement et changement climatique
	30	30		53	53	Economie de l'énergie et de la finance
	31	31		49	49	Economie internationale, gouvernance et développement
	28	28		38	38	Economie sociale et développement durable
29		29	46		46	Entrepreneuriat, innovation et création des start up
	58	58		92	92	Finance et banque
	23	23		51	51	Géopolitique et relations internationales.
	11	11		19	19	Gouvernance et droits de l'Homme
	101	101		140	140	Management et stratégie des organisations
20		20	93		93	Politiques urbaines et ingénierie territoriale
	42	42		60	60	Stratégie et management des ressources humaines
97	619	716	207	1192	1399	كلية العلوم القانونية والاقتصادية والاجتماعية مراكش Faculté des Sciences Juridiques, Economiques et Sociales Marrakech
41		41	79		79	Comptabilité contrôle audit
8		8	26		26	Economie de l'environnement et gestion des risques du changement climatique
49		49	73		73	Ingénierie de la logistique et transport
13		13	31		31	Management de la Propriété Intellectuelle, Innovation et Transfert Technologique
68		68	93		93	Management des ressources humaines
179	179	302	302		302	كلية الاقتصاد والتدبير بني ملال Faculté d'Economie et de Gestion Béni Mellal
	48	48		142	142	الاستشارة القانونية ذات الصبغة المالية للإدارات و المقاولات
	9	9		52	52	الديناميات الجديدة لحقوق الإنسان
	17	17		86	86	السياسات العمومية والتنمية
	28	28		50	50	Economie et ingénierie financière
	67	67		109	109	Economie, finance et émergence économique
	32	32		57	57	Financement, banques et investissement
31		31	62		62	Informatique appliqué l'économie et la gestion
	24	24		86	86	Méthode outil assistant social
	33	33		101	101	Science juridiques économique et commerce
			1		1	Sciences et techniques fiscales
31	258	289	63	683	746	كلية العلوم القانونية والاقتصادية والاجتماعية وجدة Faculté des Sciences Juridiques, Economiques et Sociales Oujda

أعداد طلبة سلك الماستر حسب المسلك
Effectifs des étudiants du cycle Master selon la filière

ميدان العلوم القانونية والاقتصادية والاجتماعية
Domaine des sciences juridiques, économiques et sociales

إناث Féminin			إجمالي Global			المسلك Filière
ماستر متخصص Master Spécialisé	ماستر أساسي Master Fondamental	المجموع Total	ماستر متخصص Master Spécialisé	ماستر أساسي Master Fondamental	المجموع Total	
	60	60		196	196	القانون المدني والأعمال
III		III	213		213	المهن القانونية والقضائية
	81	81		168	168	تدبير نزاعات الشغل
	44	44		118	118	حقوق الإنسان
	60	60		111	111	الدراسات العقارية
	24	24		55	55	العلوم الجنائية والدراسات الأمنية
	55	55		72	72	Administration et management des organisations
	35	35		91	91	Coopération internationale et développement régional (et construction démocratique)
	13	13		39	39	Data science pour l'économie et La finance
	14	14		34	34	Droit administratif, gouvernance et territoriale et développement durable
	56	56		87	87	Droit économique et du commerce international
	135	135		236	236	Droit international des affaires
49		49	78		78	Finance Fiscalité et Comptabilité
61		61	71		71	Ingénierie et Management de la qualité
42		42	70		70	Logistique Portuaire et Transport International
263	577	840	432	1207	1639	كلية العلوم القانونية والاقتصادية والاجتماعية طنجة Faculté des Sciences Juridiques, Economiques et Sociales Tanger
				2	2	القانون الإداري وتدبير التنمية
46	40	40	102		88	القانون المدني و التحولات الاقتصادية
	32	32		71	71	المهن القانونية والقضائية
	30	30		68	68	التدبير الاستراتيجي للسياسات العمومية الأمنية
	21	21		45	45	الحكامة وسياسة الجماعات الترابية
22		22	48		48	العقار و العملات الائتمانية
	80	80		139	139	العلوم الجنائية و الأمنية
	18	18		38	38	قانون الأعمال
	9	9		42	42	Droit de numérisation et des transactions électroniques
	51	51		81	81	Droit politiques publiques et développement
	54	54		72	72	Finance audit et contrôle de gestion
54		54	80		80	Finances islamiques
81		81	101		101	Gestion informatique de l'entreprise
53		53	99		99	Management des ressources humaines
	42	42		73	73	Management des systèmes d'information et multimédias
						Management logistique et stratégie
256	377	633	430	719	1149	كلية العلوم القانونية والاقتصادية والاجتماعية تطوان Faculté des Sciences Juridiques, Economiques et Sociales Tétouan
	27	27		60	60	القانون المدني والمعاملات الالكترونية
36		36	61		61	Comptabilité-contrôle-audit
	22	22		34	34	Droit pénal et sciences criminelles
	27	27		54	54	Etudes internationales et droit international
34		34	49		49	Ingénierie et management de la qualité
21		21	33		33	Ingénierie financière
	42	42		55	55	Management des ressources humaines
91	118	209	143	203	346	كلية العلوم القانونية والاقتصادية والاجتماعية الجديدة Faculté des Sciences Juridiques, Economiques et Sociales El Jadida

أعداد طلبة سلك الماستر حسب المسلك
Effectifs des étudiants du cycle Master selon la filière

ميدان العلوم القانونية والاقتصادية والاجتماعية
Domaine des sciences juridiques, économiques et sociales

المسلك Filière	إناث Féminin		إجمالي Global		
	ماستر متخصص Master Spécialisé	المجموع Total	ماستر متخصص Master Spécialisé	المجموع Total	
القانون العام المعمق	22	22	57	57	
المجتمع المدني والديمقراطية التشاركية	15	15	53	53	
الإدارة و القانون	3	3	7	7	
الاستثمار و الأعمال	32	32	70	70	
التدبير الإداري و المالي للجماعات الترابية	8	8	33	33	
العلوم الجنائية والتعاون الجنائي الدولي	44	44	100	100	
المقولة و القانون	24	24	65	65	
Diplomatie et négociations stratégiques	1	1	11	11	
Droit des relations d'affaire	23	23	56	56	
Droit du numérique	39	39	74	74	
Finances publiques			1	1	
Sécurité et gestion des risques	31	31	60	60	
كلية العلوم القانونية والسياسية سطت Faculté des Sciences Juridiques et Politiques Settat					
Audit et contrôle de gestion	60	60	107	107	
Gestion et ressources humaines	43	43	68	68	
Ingénierie de la décision	32	32	66	66	
Logistique et commerce international	50	50	97	97	
Management - finance d'entreprise	38	38	68	68	
Marketing et action commerciale	56	56	89	89	
Politiques publiques	21	21	37	37	
كلية الاقتصاد والتدبير سطت Faculté d'Economie et de Gestion Settat					
القانون الجنائي والقانون الجنائي الدولي	106	194	300	186	532
القانون الدولي الخاص و الهجرة	14	14	32	32	
القانون المدني الاقتصادي	25	25	45	45	
القانون و المقولة	8	8	22	22	
الأسرة و القانون	31	31	62	62	
الحكامة الأمنية و حقوق الإنسان	15	15	36	36	
العقار و التعمير	9	9	41	41	
قانون العمليات البنكية	34	34	87	87	
قانون المنازعات	6	6	23	23	
قانون و عمليات البنوك التشاركية	34	34	118	118	
Actuariat et gestion des risques	4	4	21	21	
Audit et contrôle de gestion	21	21	47	47	
Développement durable des territoires	13	13	43	43	
Droit foncier et management des affaires	29	29	46	46	
Economie management internationale	16	16	26	26	
Evaluation des politiques publiques	42	42	72	72	
Finance et fiscalité	12	12	45	45	
Finance, audit et contrôle de gestion	36	36	80	80	
Finance, banque et assurance	51	51	103	103	
Marketing et stratégie commerciale	58	58	96	96	
Méthodes informatiques appliquées à la gestion des entreprises	42	42	80	80	
	10	10	23	23	
كلية العلوم القانونية والاقتصادية والاجتماعية مكناس Faculté des Sciences Juridiques, Economiques et Sociales Meknès					
	510	510	1148	1148	

أعداد طلبة سلك الماستر حسب المسلك
Effectifs des étudiants du cycle Master selon la filière

ميدان العلوم القانونية والاقتصادية والاجتماعية
Domaine des sciences juridiques, économiques et sociales

فeminin إناث			Global إجمالي			المسلك Filière
ماستر متخصص Master Spécialisé	ماستر أساسي Master Fondamental	المجموع Total	ماستر متخصص Master Spécialisé	ماستر أساسي Master Fondamental	المجموع Total	
4		4	13		13	الدراسات السياسية والدستورية
	64	64		118	118	القانون المدني المعمق
	108	108		186	186	المهن القانونية والقضائية
	27	27		49	49	قانون الشغل والحماية الاجتماعية
	86	86		151	151	قانون العقار والأعمال
	86	86		167	167	قانون المنازعات
	31	31		49	49	Droit des affaires
	151	151		256	256	Master contentieux des affaires
4	553	557	13	976	989	كلية العلوم القانونية والسياسية القنيطرة Faculté des Sciences Juridiques et Politiques Kénitra
	93	93		155	155	Banque et assurance
	144	144		230	230	Comptabilité contrôle audit
	32	32		66	66	Econométrie, ingénierie économique et financière
	49	49		93	93	Economie, politiques publiques et développement
	46	46		88	88	Entrepreneuriat et management de l'innovation
	40	40		60	60	Finance marchés et trading
	46	46		88	88	Gestion des risques financiers
	106	106		176	176	Ingénierie financière et fiscale
	118	118		187	187	Management organisationnel et stratégique
	100	100		148	148	Management de ressources humaines
124		124	203		203	Management et audit et contrôle
	79	79		150	150	Management finance audit
169		169	247		247	Management logistique et supply chain
	125	125		179	179	Marketing et management commercial
78		78	140		140	Stratégie de marketing digital
371	978	1349	590	1620	2210	كلية الاقتصاد والتدبير القنيطرة Faculté d'Economie et de Gestion Kénitra

أعداد طلبة سلك الماستر حسب المسلك
Effectifs des étudiants du cycle Master selon la filière

ميدان العلوم القانونية والاقتصادية والاجتماعية
Domaine des sciences juridiques, économiques et sociales

المسلك Master Spécialisé	إناث Féminin		إجمالي Global			المسلك Filière
	الماجستير الأساسي Master Fondamental	المجموع Total	الماجستير متخصص Master Spécialisé	الماجستير الأساسي Master Fondamental	المجموع Total	
	32	32		97	97	القانون الاجتماعي المعمق
	9	9		25	25	القانون الاجتماعي وتدبير الموارد البشرية
				4	4	القانون الدستوري وعلم السياسة
	30	30		62	62	القانون المدني المعمق
	22	22		68	68	القانون و البنوك التشاركية و التأمينات التكافلية
	44	44		101	101	المنازعات و المهن القانونية
	18	18		55	55	المنظومة الجنائية والحكمة الأمنية
	3	3		6	6	تحليل و تقييم السياسات العمومية
	3	3		5	5	الإدارة العامة و الاستثمار
	38	38		141	141	الإدارة و حقوق الانسان و الديمقراطية
	72	72		122	122	الأسرة في القانونين المغربي و المقارن
	29	29		100	100	التقنيات الجبائية
	10	10		26	26	العقود و الأعمال
				3	3	حكمة المؤسسات السياسية و الدستورية
	35	35		91	91	قانون العقار و التعمير
	40	40		86	86	قانون العقود والعقار و التوثيق
	29	29		85	85	قانون المنافسة
	48	48		91	91	Comptabilité control et audit
	35	35		61	61	Contrôle de gestion et système d'information
	27	27		44	44	Droit privé comparé: espace Afrique francophone et Commonwealth
	28	28		49	49	Economie appliquée
	42	42		68	68	Economie et finance alternatives
	32	32		59	59	Finance d'entreprise et ingénierie financière
	12	12		58	58	Gouvernance des collectivités territoriales et développement durable
41		41	65		65	Management des ressources humaines
71		71	109		109	Management stratégique et logistique
	17	17		29	29	Espace Afrique francophone et Commonwealth
112	655	767	174	1536	1710	كلية العلوم القانونية والاقتصادية والاجتماعية أكادير Faculté des Sciences Juridiques, Economiques et Sociales Agadir
	26	26		63	63	Analyse et politiques économiques
	24	24		51	51	Comptabilité, contrôle de gestion et audit
	19	19		40	40	Droit des affaires
	12	12		42	42	Sciences criminelles et de la sécurité
	81	81		196	196	كلية العلوم القانونية والاقتصادية والاجتماعية آيت ملول Faculté des Sciences Juridiques, Economiques et Sociales Ait Melloul
	15	15		38	38	Comptabilité, contrôle et audit
	15	15		36	36	Finance, banque et assurance
	13	13		30	30	Logistique et commerce international
43	43			104	104	كلية الاقتصاد والتدبير كلميم Faculté d'Economie et de Gestion Guelmim

أعداد طلبة سلك الماستر حسب المسلك
Effectifs des étudiants du cycle Master selon la filière

ميدان العلوم القانونية والاقتصادية والاجتماعية
Domaine des sciences juridiques, économiques et sociales

Féminin إناث		Global إجمالي			المسلك Filière	
ماستر متخصص Master Spécialisé	ماستر أساسي Master Fondamental	المجموع Total	ماستر متخصص Master Spécialisé	ماستر أساسي Master Fondamental		المجموع Total
	20	20		43	43	المعاملات العقارية
	11	11		43	43	استراتيجية صنع القرار
	36	36		60	60	Entrepreneuriat et management de la PME
67	67		146	146		الكلية المتعددة التخصصات تازة Faculté Polydisciplinaire Taza
	23	23		40	40	Droit des affaires
23	23		40	40		الكلية المتعددة التخصصات بني ملال Faculté Polydisciplinaire Béni Mellal
	15	15		30	30	Banques et finances
15	15		30	30		الكلية المتعددة التخصصات خريبكة Faculté Polydisciplinaire Khouribga
	39	39		128	128	التدبير السياسي و الإداري
				1	1	الدراسات السياسية والقانونية
	75	75		213	213	العقار والتعمير
	87	87		169	169	قانون العقود والأعمال
201	201		511	511		الكلية المتعددة التخصصات الناظور Faculté Polydisciplinaire Nador
	33	33		60	60	العلوم الجنائية والنظم العقارية الحديثة
30	30		60	60	60	Accompagnement entrepreneurial
	55	55		82	82	Management et Finance
30	88	118	60	142	202	الكلية المتعددة التخصصات العرائش Faculté Polydisciplinaire Larache
	29	29		57	57	المالية الإسلامية ومقاصد الشريعة
	19	19		69	69	تدبير الإدارات العمومية والجماعات الترابية
	26	26		54	54	قانون المنازعات
74	74		180	180		الكلية المتعددة التخصصات الرشيدية Faculté Polydisciplinaire Errachidia
	30	30		60	60	Management et commerce international
30	30		60	60		الكلية المتعددة التخصصات تارودانت Faculté Polydisciplinaire Taroudant
2 779	9 343	12 122	4 740	18 790	23 530	Total المجموع

أعداد طلبة سلك الماستر حسب المسلك
Effectifs des étudiants du cycle Master selon la filière

ميدان الآداب والعلوم الإنسانية
Domaine des lettres et sciences humaines

Féminin إناث			Global إجمالي			المسلك Filière
ماستر متخصص Master Spécialisé	ماستر أساسي Master Fondamental	المجموع Total	ماستر متخصص Master Spécialisé	ماستر أساسي Master Fondamental	المجموع Total	
65		65	107		107	الاجتهاد في قضايا الأسرة وتجديد الخطاب الفلسفة والفكر المعاصر
	24	24		50	50	اللسانيات والاضطرابات اللغوية
20		20	28		28	تدريس اللغة العربية للناطقين بغيرها
54		54	78		78	الأدب العربي والمتأقفة
	43	43		62	62	الدراسات السميائية
				1	1	الدين والتأقفة والهجرة
51		51	89		89	العلوم الإسلامية مناهج النقد وآليات التجديد
	10	10		27	27	العلوم الشرعية والبناء الحضاري
	30	30		69	69	سرديات الأنساق الرمزية والتأقافية والسميولوجية
	17	17		25	25	Amérique latine: globalisation interculturalité et défis du XXI siècle
	12	12		22	22	Communication des organisations, médias et territoires
25		25	30		30	Littératures, arts et cultures en Afrique
	12	12		16	16	Psychologie du travail et des organisations
32		32	39		39	Religion et mysticisme
	31	31		75	75	Sémiotique verbale et visuelle
	5	5		8	8	Theoretical and applied linguistics
	27	27		59	59	Traitement automatique des langues générales et des langues spécialisées
	33	33		52	52	
247	244	491	371	466	837	كلية الآداب والعلوم الإنسانية الرباط Faculté des Lettres et des Sciences Humaines Rabat
	14	14		31	31	لسانيات عربية تطبيقية
	60	60		139	139	علم العقائد والأديان في تراث علماء الغرب الإسلامي
	16	16		22	22	Applied linguistics and discourse studies
	8	8		23	23	Dynamique des milieux naturels et gestion.
	46	46		57	57	Genre, société et culture en méditerranée
	25	25		39	39	Institutions et organisations sociales
	10	10		28	28	Lingüística y literatura hispánicas
	42	42		60	60	Méthodes éducatives et famille contemporaine
	221	221		399	399	كلية الآداب والعلوم الإنسانية عين الشق الدار البيضاء Faculté des Lettres et des Sciences Humaines Ain Chock Casablanca
	4	4		9	9	لسانيات عربية ومقارنة
	15	15		51	51	الفلسفة والمجتمع
	19	19		39	39	تدبير الأخطار وحكمة الموارد المائية
	10	10		26	26	الدبلوماسية المغربية والعلاقات الدولية (من العصر الوسيط الى اليوم)
	13	13		21	21	السرديات الأدبية الحديث والأشكال التأقافية
	3	3		5	5	Cultural policy and cultural management
	17	17		33	33	Ingénierie culturelle et artistique
38		38	45		45	Management de la communication des organisations
	29	29		51	51	Moroccan american studies
38	110	148	45	235	280	كلية الآداب والعلوم الإنسانية بن مسيك الدار البيضاء Faculté des Lettres et des Sciences Humaines Ben M'Sick Casablanca

أعداد طلبة سلك الماستر حسب المسلك
Effectifs des étudiants du cycle Master selon la filière

ميدان الآداب والعلوم الإنسانية
Domaine des lettres et sciences humaines

Féminin إناث			Global إجمالي			المسلك Filière
ماستر متخصص Master Spécialisé	ماستر أساسي Master Fondamental	المجموع Total	ماستر متخصص Master Spécialisé	ماستر أساسي Master Fondamental	المجموع Total	
	21	21		54	54	العلوم الإسلامية ومقاصدها المنهجية والمعرفية
31		31	65		65	دراسات مسرحية
	42	42		53	53	سيكوسوسولوجية الإعاقة
	19	19		59	59	فلسفة القانون
34		34	45		45	Didactique du français langue étrangère et sur objectifs spécifiques
	10	10		25	25	Dynamiques urbaines, gouvernance et mutations sociales en Afrique
	5	5		15	15	El Yo y el Otro en el imaginario colectivo Hispano-marroquí
	23	23		35	35	Genre discours et représentation
	3	3		26	26	Géographie et développement territorial
	44	44		54	54	Psychologie de développement chez l'enfant et l'adolescent
	24	24		43	43	Milieux naturels et global change
	31	31		64	64	Sciences du langage et traduction
17		17	45		45	SIG, télédétection et cartographie appliqués à l'aménagement
	14	14		26	26	Sociologie et migration
82	236	318	155	454	609	كلية الآداب والعلوم الإنسانية المحمدية Faculté des Lettres et des Sciences Humaines Mohammedia
	24	24		71	71	الفلسفة والعلوم في العصر الوسيط
	11	11		24	24	القواعد الفقهية والأصولية وتطبيقاتها في الأحكام والنوازل والوثائق
	15	15		29	29	الهشاشة والسياسات الاجتماعية
	35	35		66	66	تحالف الحضارات وحوار الديانات
	21	21		49	49	الثوابت الدينية: المقاصد والأبعاد والامتدادات
	11	11		24	24	الصحة العامة وسياسات الحماية الاجتماعية
	32	32		52	52	سوسولوجيا النوع والمواطنة
	1	1		2	2	علم النفس الإكلينيكي
	16	16		29	29	علم النفس العصبي والمعرفي
	26	26		40	40	Applied language studies and research in higher education
	7	7		14	14	Comunicación, discursos especializados y traducción
	23	23		42	42	Cultural studies: cultures and identities in morocco
	29	29		57	57	Langage, communication et société
	13	13		21	21	Sciences du langage: théories et pratiques langagières
	35	35		54	54	Translation and cross cultural communication
14		14	30		30	Villes patrimoniales et développement
14	299	313	30	574	604	كلية الآداب والعلوم الإنسانية ظهرالمهراز فاس Faculté des Lettres et des Sciences Humaines Dhar El Mahraz Fès

أعداد طلبة سلك الماستر حسب المسلك
Effectifs des étudiants du cycle Master selon la filière

ميدان الآداب والعلوم الإنسانية
Domaine des lettres et sciences humaines

Féminin إناث			Global إجمالي			المسلك Filière
ماستر متخصص Master Spécialisé	ماستر أساسي Master Fondamental	المجموع Total	ماستر متخصص Master Spécialisé	ماستر أساسي Master Fondamental	المجموع Total	
	18	18		30	30	العمل الاجتماعي وعلوم الرعاية
	9	9		20	20	اللغات والحضارات الشرقية ومقارنة الأديان
	30	30		46	46	اللغة العربية و التواصل بين الثقافات
	3	3		11	11	المدرسة الحديثية بالغرب الإسلامي : قضايا ومناهج
	37	37		53	53	المساعدة الاجتماعية والإرشاد النفسي
	11	11		18	18	سوسيولوجيا المجالات القروية والتنمية
	22	22		65	65	Formations et innovations en didactique de l'amazighe
	15	15		20	20	Intercultural communication studies
	1	1		21	21	L'amazighe est les théories littéraires, linguistiques et pédagogiques
	16	16		28	28	La gestion des changements environnementaux dans l'aire méditerranéenne. Dimensions globales et aspects locaux au maroc
	12	12		42	42	Linguistique et littérature amazighes
	20	20		28	28	Littérature comparée, imaginaire et visions du monde
	22	22		54	54	Sociologie de l'économie sociale et solidaire
216	216	216	436	436	436	كلية الآداب والعلوم الإنسانية سايس فاس Faculté des Lettres et des Sciences Humaines Saïf Fès
	42	42		61	61	الفلسفة : تأويل وإبداع
	4	4		8	8	اللسانيات واللغة العربية
	15	15		39	39	الماء في تاريخ المغرب
	17	17		33	33	النقد العربي القديم
	25	25		34	34	تاريخ الفلسفة قضايا وإشكالات
	17	17		29	29	الأمن الغذائي البيئة والمجتمع
	31	31		48	48	الجبيل في تاريخ وحضارة المغرب
	14	14	75		75	دينامية الأوساط الطبيعية بالمغرب واستراتيجيات الحفاظ على الموارد والتوازنات البيئية
	10	10	11		11	Ingénierie de projets en économie sociale et solidaire
	11	11	22		22	Langues étrangères appliquées (langue et texte)
	7	7	18		18	Les métiers de la culture
	35	35	77		77	Master professionnel de l'enseignement du français
	33	33	44		44	Tourisme, patrimoine et développement durable
	5	5	20		20	Translation technology and specialized translation
104	162	266	245	274	519	كلية الآداب والعلوم الإنسانية مراكش Faculté des Lettres et des Sciences Humaines Marrakech

أعداد طلبة سلك الماستر حسب المسلك
Effectifs des étudiants du cycle Master selon la filière

ميدان الآداب والعلوم الإنسانية
Domaine des lettres et sciences humaines

Féminin إناث			Global إجمالي			المسلك Filière
ماستر متخصص Master Spécialisé	ماستر أساسي Master Fondamental	المجموع Total	ماستر متخصص Master Spécialisé	ماستر أساسي Master Fondamental	المجموع Total	
	10	10		25	25	الوظيفية في اللغة والمجتمع
13		13	38		38	التاريخ والثرات الجهوي بني ملال - خنيفرة
	18	18		84	84	الدراسات القرآنية وتطبيقاتها المعرفية
	54	54		91	91	السرد والثقافة بالمغرب
	38	38		87	87	العلوم الإسلامية والعلوم الإنسانية: تكامل المناهج والمعارف
	13	13		24	24	سوسيولوجيا التنمية المحلية والابتكار الاجتماعي
	25	25		57	57	Applied linguistics and english language teaching
	24	24		40	40	Dynamique des milieux naturels
	17	17		56	56	Etudes du patrimoine: matériel et immatériel
	19	19		26	26	Gender studies
	23	23		64	64	Migrations internationales: espace et société
	18	18		43	43	Sciences du langage
	18	18		43	43	Studies in literary and cultural encounters
13	277	290	38	640	678	كلية الآداب والعلوم الإنسانية بني ملال Faculté des Lettres et des Sciences Humaines Béni Mellal
	32	32		79	79	الفقر والهشاشة في المغرب بين الماضي والحاضر
	23	23		79	79	المذهب المالكي: الخصائص الأصول الامتداد الافريقي
	45	45		117	117	الهجرة: المجال والمجتمع
	8	8		16	16	التواصل والتنمية
	27	27		66	66	الدراسات اللغوية: قضايا ومناهج
	18	18		39	39	الصحافة والاعلام الرقمي
	4	4		18	18	فقه الأموال وصيغ التنزيل المعاصرة من خلال المالية التشاركية
	13	13		22	22	فقه المهجر: أصوله وقضاياها وتطبيقاته المعاصرة
	17	17		26	26	Didactique des langues et communication
	25	25		65	65	Géomatique et gestion des territoires
	27	27		37	37	Ingénierie de la formation et technologies éducatives
	12	12		26	26	Littérature et civilisation : textes, cultures et imaginaires
	14	14		24	24	Sciences du langage et de la traduction
25		25	97		97	Non spécifié
25	265	290	97	614	711	كلية الآداب والعلوم الإنسانية وجدة Faculté des Lettres et des Sciences Humaines Oujda

أعداد طلبة سلك الماستر حسب المسلك
Effectifs des étudiants du cycle Master selon la filière

ميدان الآداب والعلوم الإنسانية

Domaine des lettres et sciences humaines

Féminin إناث		Global إجمالي			المسلك Filière	
ماستر متخصص Master Spécialisé	ماستر أساسي Master Fondamental	المجموع Total	ماستر متخصص Master Spécialisé	ماستر أساسي Master Fondamental		المجموع Total
	25	25		49	49	الكتابة النسائية بالمغرب
17	49	49		109	109	النص النثري العربي القديم - دراسة في الأشكال والأنواع
		17	45		45	تدبير التغيرات البيئية بالمتوسط : حالة المجالات الانتقالية
	36	36		80	80	الأدب العربي في المغرب العلوي : الأصول والامتدادات
	17	17		49	49	التأويلات والدراسات اللسانية
	31	31		65	65	التنظيمات الاجتماعية واستراتيجيات التغيير
	21	21		61	61	الديناميات الاجتماعية : المجال وظواهر السلطة
32	21	21		87	87	العقيدة الإسلامية: علوم وحضارة
		32	74		74	شمال المغرب المتوسطي - التاريخ والمجتمع
	30	30		43	43	علوم الترجمة واللسانيات
	39	39		85	85	Climat et gestion des ressources en eau
	38	38		65	65	English littérature and the history of ideas
16		16	25		25	Etudes cinématographiques : le cinéma documentaire
10		10	25		25	Ingénierie de développement territorial et gouvernance spatiale
	10	10		14	14	Littérature française, francophone et comparée
	12	12		28	28	Marruecos, espana y america latina: comunicacion, gestion cultural y diplomatica
75	329	404	169	735	904	كلية الآداب والعلوم الإنسانية تطوان Faculté des Lettres et des Sciences Humaines Tétouan
	9	9		17	17	الاجتهاد التنزيلي في المذهب المالكي
	5	5		17	17	المغرب وإفريقيا جنوب الصحراء
	13	13		38	38	الأنساق السردية والبصرية: المكونات والوظائف
	18	18		38	38	البلاغة والخطاب
	8	8		24	24	الديناميات الحضرية والتغيير الاجتماعي
	6	6		14	14	Applie language studies
	10	10		21	21	Culture et littérature francophone moderne
	11	11		17	17	Etudes interculturelles
	80	80		186	186	كلية الآداب والعلوم الإنسانية الجديدة Faculté des Lettres et des Sciences Humaines El Jadida
	20	20		46	46	الفكر الإسلامي وتدبير ومناهج التجديد
	13	13		20	20	المذهب المالكي وتدبير الخلاف
35	11	11		21	21	المعجم الفلسفي ودينامية المفاهيم
		35	86		86	الوساطة الاحترافية وتدبير المنازعات
	28	28		39	39	الادب المغربي وجدلية الابداع
	7	7		21	21	التاريخ الثقافي للعالم المتوسطي في العصر الوسيط
	12	12		14	14	السميولسانيات وتحليل الخطاب
	7	7		13	13	ديناميات وإعداد المجالات التراثية
34	37	37		79	79	Applied linguistics
		34	45		45	Communication dans les organisations
	45	45		72	72	Etudes sociolinguistiques et culturelles
	11	11		26	26	Histoire des migrations et des mouvements de populations dans le bassin méditerranéen
	11	11		17	17	Littérature, art et médias
	28	28		43	43	Multi-lingual and inter-disciplinary translation
69	230	299	131	411	542	كلية الآداب والعلوم الإنسانية مكناس Faculté des Lettres et des Sciences Humaines Meknès

أعداد طلبة سلك الماستر حسب المسلك
Effectifs des étudiants du cycle Master selon la filière

ميدان الآداب والعلوم الإنسانية
Domaine des lettres et sciences humaines

Féminin إناث			Global إجمالي			المسلك Filière
ماستر متخصص Master Spécialisé	ماستر أساسي Master Fondamental	المجموع Total	ماستر متخصص Master Spécialisé	ماستر أساسي Master Fondamental	المجموع Total	
	43	43		79	79	اللهجات العربية والأدب الشفهي بالمغرب
13		13	30		30	المسرح، الثقافة الفنية والرقمية
	1	1		1	1	النقد المعاصر: قضايا ورؤى
38		38	79		79	الاتصال والوسائط: الإبداع، المهنية وأسئلة المجتمع
	15	15		38	38	مكونات الأدب المغربي الحديث والمعاصر: التاريخ والخطاب
	29	29		42	42	Communication et analyse du discours
	41	41		66	66	Culture and gender studies
35		35	56		56	Didactique, littérature et langage
	30	30		61	61	Langue française et diversité linguistique
	60	60		88	88	Linguistics
	32	32		73	73	Linguistics and literature studies
56		56	83		83	Teaching english as a foreign language
142	251	393	248	448	696	كلية اللغات والآداب والفنون القنيطرة Facultés des Langues, des Lettres et des Arts Kénitra
	15	15		70	70	الاختلاف في العلوم الشرعية
	15	15		20	20	مجتمعات المشرق والمغرب الوسيطية: قضايا ومناهج وإنسانيات رقمية
	33	33		84	84	الفلسفة الحديثة: قضايا واتجاهات
	27	27		73	73	المنطق و الفلسفة الإسلامية
	55	55		153	153	تاريخ المغرب والعالم المتوسطي
	19	19		52	52	التفسير والدراسات القرآنية
	4	4		18	18	الدرس الحديثي قضايا ومناهج
	41	41		62	62	سوسيولوجيا التربية
	30	30		82	82	سوسيولوجيا التنمية المحلية
28		28	49		49	سوسيولوجيا الجريمة والانحراف: مسارات التأهيل وإعادة الإدماج
	37	37		80	80	سوسيولوجيا المجال وقضايا التنمية الجهوية
	20	20		26	26	سيكولوجيا الشيخوخة
	43	43		75	75	علم النفس الصحي
	53	53		124	124	Changements climatiques, ressource en eau et développement durable au Maroc gestion-développement-simulation
	41	41		95	95	Environnement et société: dynamique, interfaces et territoires
38		38	84		84	Gestion territoriale des risques environnementaux
	43	43		117	117	Histoire comparée des sociétés médiévales-christianis
	12	12		27	27	Philosophie contemporaine: écoles et thèses
66	488	554	133	1158	1291	كلية العلوم الإنسانية والاجتماعية القنيطرة Faculté des Sciences Humaines et Sociale Kénitra

أعداد طلبة سلك الماستر حسب المسلك
Effectifs des étudiants du cycle Master selon la filière

ميدان الآداب والعلوم الإنسانية
Domaine des lettres et sciences humaines

Féminin إناث			Global إجمالي			المسلك Filière
ماستر متخصص Master Spécialisé	ماستر أساسي Master Fondamental	المجموع Total	ماستر متخصص Master Spécialisé	ماستر أساسي Master Fondamental	المجموع Total	
	29	29	72	72	72	ماستر العلاقات الدينية والثقافية بين المغرب وأفريقيا جنوب الصحراء
	6	6	21	21	21	اللغة والأدب بالجنوب المغربي
	15	15	50	50	50	تاريخ الجنوب المغربي
	3	3	24	24	24	الخطاب الشرعي وقضايا العصر
	27	27	73	73	73	الدراسات الصحراوية والأفريقية
	29	29	56	56	56	الديناميات المجتمعية عبر حدودية المغرب و دول الغرب الافريقي
	15	15	30	30	30	دينامية المجتمعات الهجرة و الديمغرافيا و التنمية
	15	15	36	36	36	علم النص وتحليل الخطاب
	15	15	26	26	26	Applied linguistics and language studies
	6	6	15	15	15	Arts et communication
22		22	35	35	35	Communication des organisations
	9	9	19	19	19	Comparative littérature and cultural studies
	22	22	34	34	34	Didactique du culture et médiations
21		21	36	36	36	Discours et métiers de la communication
	2	2	15	15	15	Interculturalismo atlantico : marruecos - canarias- iberoamerica
	5	5	15	15	15	Langue et culture amazighes
17		17	30	30	30	Tourisme et communication
	15	15	25	25	25	Travail social et développement
60	213	273	101	511	612	كلية الآداب والعلوم الإنسانية أكادير Faculté des Lettres et des Sciences Humaines Agadir
	3	3	25	25	25	Ressources et développement territorial
	9	9	25	25	25	Transcultural and memory studies
12	12	12	50	50	50	كلية اللغات والفنون والعلوم الإنسانية أيت ملول Faculté des Langues, Arts et Science humaines Ait Melloul

أعداد طلبة سلك الماستر حسب المسلك
Effectifs des étudiants du cycle Master selon la filière

ميدان الآداب والعلوم الإنسانية
Domaine des lettres et sciences humaines

Féminin إناث			Global إجمالي			المسلك Filière
ماستر متخصص Master Spécialisé	ماستر أساسي Master Fondamental	المجموع Total	ماستر متخصص Master Spécialisé	ماستر أساسي Master Fondamental	المجموع Total	
	16	16		25	25	تحليل الخطاب : الأسس وآليات الاشتغال
	29	29		55	55	الجغرافية والحكمة التراثية
	45	45		80	80	الكلية المتعددة التخصصات تازة Faculté Polydisciplinaire Taza
	6	6		18	18	المجال الجغرافي والتنمية المستدامة
	19	19		29	29	Langage, Société et Représentations
	25	25		47	47	الكلية المتعددة التخصصات آسفي Faculté Polydisciplinaire Safi
	8	8		25	25	آليات تحليل الخطاب الأدبي
31	31	31	53		53	التواصل البيداغوجي وديداكتيك اللغة العربية
31	8	39	53	25	78	الكلية المتعددة التخصصات خريبكة Faculté Polydisciplinaire Khouribga
	49	49		97	97	الفكر النقدي العربي الأصول والمرجعيات
	7	7		27	27	الفلسفة المعاصرة - مفاهيم نظرية وعملية
22		22	56		56	المقاربات البيداغوجية وتطبيقاتها في تدريس العلوم الشرعية
	8	8		53	53	الدراسات الحديثة وقضايا العصر
	23	23		87	87	الدراسات القرآنية بالغرب الإسلامي: قضايا ومناهج
	51	51		110	110	Langues, cultures marocaines et écologie
	12	12		53	53	Littérature et culture amazighes
	8	8		17	17	Marruecos y el Mundo Hispánico: Lengua, Literatura, Traducción e Interculturalidad
22	158	180	56	444	500	الكلية المتعددة التخصصات الناظور Faculté Polydisciplinaire Nador
	22	22		40	40	المناهج اللسانية وتحليل الخطاب القرآني
	20	20		49	49	الدراسات القرآنية والحديثية وقضايا الاجتماع الإنساني
	22	22		38	38	الشعر العربي القديم البناء ومناهج التأويل
	16	16		36	36	هندسة اللغات والتعليم الإلكتروني للغة العربية
	17	17		24	24	Langue et communication
	97	97		187	187	الكلية المتعددة التخصصات الرشيدية Faculté Polydisciplinaire Errachidia
	32	32		57	57	Cinéma, audio-visuel et communication
	32	32		57	57	الكلية المتعددة التخصصات ورزازات Faculté Polydisciplinaire Quarzazate
988	3 998	4 986	1 872	8 431	10 303	Total المجموع

أعداد طلبة سلك الماستر حسب المسلك
Effectifs des étudiants du cycle Master selon la filière

ميدان العلوم
Domaine des sciences

Féminin إناث			Global إجمالي			المسلك Filière
ماستر متخصص Master Spécialisé	ماستر أساسي Master Fondamental	المجموع Total	ماستر متخصص Master Spécialisé	ماستر أساسي Master Fondamental	المجموع Total	
	12	12		33	33	Analyse et applications
	87	87		131	131	Analyse et contrôle qualité des médicaments et produits de santé à base de produits naturels
	26	26		35	35	Biologie des pathologies humaines
	36	36		45	45	Biotechnologie végétale pour l'amélioration des plantes
12		12	18		18	Caractérisation et valorisation des matériaux à base de terres rares
72		72	146		146	Chimie analytique et instrumentation
	24	24		39	39	Chimie physique analytique et matériaux
	21	21		36	36	Pharmaco chimie
98		98	159		159	Sciences et technologie agroalimentaire
	25	25		59	59	Fondements et ingénierie mathématiques
23		23	37		37	Génie et gestion de l'eau et environnement
	35	35		50	50	Génomique et bio-informatique
	22	22		49	49	Géosciences appliquées : géophysiques
17		17	38		38	Géosciences et applications au développement durable
42		42	112		112	Informatique appliquée offshoring
	25	25		52	52	Informatique et télécommunications
51		51	135		135	Ingénierie de données et développement logiciel
	22	22		40	40	Matière et rayonnement
	5	5		16	16	Mécanique et énergétique
	56	56		148	148	Physique informatique
	1	1		1	1	Physique nucléaire et technologie des rayonnement
15		15	20		20	Radioprotection
4		4	5		5	Sciences du littoral : approche pluridisciplinaire
10		10	34		34	Sciences et technologies de l'espace
	29	29		107	107	Statistique et économétrie
3		3	9		9	Systèmes mondiaux de navigation par satellites
59		59	143		143	Traitement intelligent des systèmes
406	426	832	856	841	1 697	كلية العلوم الرباط Faculté des Sciences Rabat

أعداد طلبة سلك الماستر حسب المسلك
Effectifs des étudiants du cycle Master selon la filière

ميدان العلوم
Domaine des sciences

Féminin إناث			Global إجمالي			المسلك Filière
ماستر متخصص Master Spécialisé	ماستر أساسي Master Fondamental	المجموع Total	ماستر متخصص Master Spécialisé	ماستر أساسي Master Fondamental	المجموع Total	
34		34	59		59	Big data et cloud computing
	37	37		51	51	Biologie et sante
	52	52		66	66	Biotechnologies appliquées à l'industrie et à l'environnement
	49	49		79	79	Chimie et valorisation
42		42	130		130	Electronique électrotechnique automatique et informatique industriel
	62	62		102	102	Energies renouvelables et systèmes énergétiques
	30	30		43	43	Environnement marin et gestion des bio ressources
	31	31		54	54	FMMNUM
91		91	141		141	Génie logistique
26		26	39		39	Gestion et valorisation des géo ressources
	35	35		60	60	Informatique et instrumentation scientifique en physique des hautes énergies
37		37	74		74	Ingénierie informatique et internet
	16	16		52	52	Mathématiques fondamentales et applications
	33	33		59	59	Matière condensée- rayonnement et modélisation des systèmes
26		26	67		67	Modélisation et simulation en mécanique
33		33	57		57	Système d'information géographique et gestion du territoire
289	345	634	567	566	1133	كلية العلوم عين الشق الدار البيضاء Faculté des Sciences Ain Chock Casablanca
	40	40		76	76	Analyse mathématique et applications
	40	40		50	50	Biologie et santé
50		50	61		61	Biotechnologie et démarche qualité
	35	35		51	51	CAVRNPE
43		43	59		59	Contrôle qualité dans les industries pharmaceutiques, alimentaires et cosmétiques
	35	35		52	52	CSIMI (chimie)
	40	40		94	94	Data science et big data
	44	44		73	73	Energies renouvelables et matériaux
37		37	57		57	Génie des matériaux
	23	23		52	52	Géologie appliquée à la prospection des ressources naturelles
	30	30		57	57	Géomatique appliquée aux géosciences et à l'environnement
	26	26		38	38	Gestion d'environnement et développement durable
67		67	84		84	Ingénierie et Technologie de l'Education et de la Formation
26		26	42		42	Instrumentation et méthodes physico-chimique d'analyse
	26	26		49	49	Mécanique énergétique
	50	50		88	88	Physique et nouvelles technologies
	39	39		53	53	Sciences de la santé et de développement
	28	28		55	55	Traitement de l'information
223	456	679	303	788	1091	كلية العلوم بن مسيك الدار البيضاء Faculté des Sciences Ben M'Sick Casablanca

أعداد طلبة سلك الماستر حسب المسلك
Effectifs des étudiants du cycle Master selon la filière

ميدان العلوم
Domaine des sciences

Féminin إناث			Global إجمالي			المسلك Filière
ماستر متخصص Master Spécialisé	ماستر أساسي Master Fondamental	المجموع Total	ماستر متخصص Master Spécialisé	ماستر أساسي Master Fondamental	المجموع Total	
	12	12		23	23	Automatique et énergies renouvelables
15		15	28		28	Big data nalytics et smart systéms
	32	32		41	41	Biotechnologie, écologie et valorisation des phytoressources
	19	19		28	28	Chimie analytique et environnement
11		11	19		19	Ecologie et préservation de l'environnement pour un développement durable
	23	23		48	48	Informatique décisionnelle et vision intelligente
	17	17		53	53	Matériaux et applications pour l'énergie photovoltaïque
	8	8		46	46	Mathématique pures et appliquées
	7	7		40	40	Mathématiques appliquées et science des données
25		25	60		60	Microélectronique, signaux et systèmes
10		10	44		44	Physique des nouveaux matériaux et énergie renouvelable
18		18	44		44	Qualité du logiciel
	31	31		48	48	Sciences biologiques et santé
21		21	44		44	Smart industry
	13	13		25	25	Systèmes intelligents et décisionnels
	23	23		57	57	Web intelligence et sciences des données
100	185	285	239	409	648	كلية العلوم ظهر المهرزاز فاس Faculté des Sciences Dhar El Mahraz Fès
	22	22		34	34	Biodiversité, changement climatique et développement durable
20		20	22		22	Biotechnologie microbienne au service du développement
	9	9		13	13	Chimie matériaux inorganique
	15	15		37	37	Chimie organique au service de l'industrie et de la santé
35		35	55		55	Contrôle qualité dans les industries pharmaceutiques, alimentaires et cosmétiques
	19	19		53	53	Contrôle, informatique industrielle, systèmes et signaux
	10	10		35	35	Énergétique et environnement
	15	15		18	18	Euro-méditerranéen de neurosciences et biotechnologie
	16	16		40	40	Géosciences appliquées aux ressources minérales et énergétique
20		20	56		56	Ingénierie et systèmes d'information
	6	6		18	18	Matériaux et énergies renouvelables
	6	6		27	27	Mathématiques et applications
30		30	46		46	Métrologie et qualité
	4	4		22	22	Physique des hautes énergies, astronomie et physique computationnelle
23		23	52		52	Science de données
128	122	250	231	297	528	كلية العلوم السمالية مراكش Faculté des Sciences Semlalia Marrakech

أعداد طلبة سلك الماستر حسب المسلك
Effectifs des étudiants du cycle Master selon la filière

ميدان العلوم
Domaine des sciences

Féminin إناث			Global إجمالي			المسلك Filière
ماستر متخصص Master Spécialisé	ماستر أساسي Master Fondamental	المجموع Total	ماستر متخصص Master Spécialisé	ماستر أساسي Master Fondamental	المجموع Total	
	4	4		16	16	Analyse numérique et optimisation
	54	54		75	75	Chimie appliquée
	35	35		50	50	Environnement et développement durable
27		27	48		48	Géo-environnement et génie civil
19		19	46		46	Gestion des changements environnementaux en méditerranée
26		26	53		53	Ingénierie horticole et paysagère
23		23	49		49	Ingénierie informatique
	19	19		55	55	Mécanique et énergétique
	18	18		40	40	Optique et matériaux
	16	16		22	22	Physiologie et ethnopharmacologie
	20	20		43	43	Physique de la matière et de rayonnement
12		12	20		20	Sciences agro-alimentaire
	13	13		20	20	Sciences de la mer
	5	5		25	25	Théorie des nombres
107	184	291	216	346	562	كلية العلوم وجدة Faculté des Sciences Oujda
	9	9		16	16	Biotechnologies, alimentation et santé
	33	33		75	75	Chimie
3		3	5		5	Chimie industrielle
	71	71		121	121	Conservation de la biodiversité marine
	27	27		55	55	Electronique et télécommunications
4		4	9		9	Environnement naturel et valorisation en écotourisme scientifique
25		25	61		61	Génie énergétique et environnement
33		33	67		67	Géosciences de l'environnement
3		3	7		7	Ingénierie en écologie et en gestion de la biodiversité
20		20	32		32	Ingénierie et gestion de l'eau et de l'assainissement
25		25	62		62	Ingénierie informatique
	11	11		45	45	Mathématiques appliquées à la finance
	23	23		68	68	Mathématiques et applications
26		26	59		59	Mécatronique
	13	13		36	36	Physique des matériaux et du rayonnement
	9	9		45	45	Physique et technologies des rayonnements
25		25	57		57	Qualité du logiciel
41		41	56		56	Qualité, sécurité et environnement
23		23	50		50	Télécommunication systems engineering
228	196	424	465	461	926	كلية العلوم تطوان Faculté des Sciences Tétouan

أعداد طلبة سلك الماستر حسب المسلك
Effectifs des étudiants du cycle Master selon la filière

ميدان العلوم
Domaine des sciences

Féminin إناث			Global إجمالي			المسلك Filière
ماستر متخصص Master Spécialisé	ماستر أساسي Master Fondamental	المجموع Total	ماستر متخصص Master Spécialisé	ماستر أساسي Master Fondamental	المجموع Total	
	6	6		16	16	Analyse et commande des systèmes dynamiques
31		31	51		51	Biotechnologie appliquée à la production végétale et industries agroalimentaires
	35	35		59	59	Business intelligence et big data analytics
	21	21		40	40	Chimie
14		14	27		27	Chimie analytique et démarche qualité
	5	5		23	23	Instrumentation réseau et énergies renouvelables
	13	13		17	17	Génie des matériaux poreux et applications industrielles
	3	3		13	13	Mathématiques appliquées et calcul scientifique
6		6	12		12	Sciences du littoral : approche pluridisciplinaire
56	78	134	113	145	258	كلية العلوم الجديدة Faculté des Sciences El Jadida
	3	3		12	12	Analyse numérique des équations aux dérivées partielles
7		7	9		9	Bioactifs, santé et environnement
	20	20		29	29	Chimie
	16	16		46	46	Intelligence artificielle et analyse des données
	5	5		11	11	Mathématiques pures
	11	11		22	22	Physique des matériaux avancés et énergie
	11	11		29	29	Physique appliquée et ingénierie physique
10		10	22		22	Réseaux informatiques et systèmes embarqués
17		17	34		34	Sciences de l'eau et de l'environnement
8		8	14		14	Sciences des aliments et bioproduits
15		15	26		26	Techniques des rayonnement en physique médicale
57	66	123	105	149	254	كلية العلوم مكناس Faculté des Sciences Meknès

أعداد طلبة سلك الماستر حسب المسلك
Effectifs des étudiants du cycle Master selon la filière

ميدان العلوم
Domaine des sciences

Féminin إناث			Global إجمالي			المسلك Filière
ماستر متخصص Master Spécialisé	ماستر أساسي Master Fondamental	المجموع Total	ماستر متخصص Master Spécialisé	ماستر أساسي Master Fondamental	المجموع Total	
	16	16		37	37	Algèbre-géométrie et analyse
	54	54		83	83	Amélioration et valorisation des ressources végétales
	2	2		6	6	Analyse mathématique, stochastique, géométrie et application
60		60	132		132	Big data et cloud computing
	96	96		128	128	Biologie intégrative, physiopathologie et sante
	62	62		96	96	Chimie appliquée, environnement et développement durable
43		43	126		126	Electronique embarquée
	34	34		78	78	Energétique mécanique des fluides
	3	3		40	40	Equations aux dérivées partielles et Géométrie
51		51	112		112	Filière universitaire d'éducation en physique et chimie
29		29	68		68	Génie des matériaux et technologies des céramiques et ciments
	44	44		81	81	Génie des procédés industriels
40		40	99		99	Génie logiciel pour le cloud
29		29	63		63	Hydro informatique et gestion des hydro systèmes
16		16	41		41	Informatique et intelligence artificielle
137		137	188		188	Ingénierie de la valorisation des ressources naturelle et ma
19		19	38		38	Ingénierie des matériaux : traitements, caractérisation et contrôle de la qualité
18		18	40		40	Intelligence artificielle et réalité virtuelle
39		39	116		116	Métier enseignement formation mathématiques
	23	23		37	37	Microorganismes et protection des plantes
	18	18		55	55	Modélisation stochastique et statistique
59		59	92		92	Neurocognition humaine et santé de la population
85		85	118		118	Nutrition humaine sécurité alimentaire et management qualité
	11	11		37	37	Physique de la matière condensée
	52	52		69	69	Sciences de l'environnement «eaux usées et incidences sanitaires et environnementales»
	37	37		76	76	Sciences des matériaux
14		14	23		23	Sciences du littoral : approche pluridisciplinaire
	40	40		73	73	Systèmes de protection des métaux : conception et environnement
83		83	202		202	Techniques d'exploration et d'exploitation des géo ressources
34		34	56		56	Techniques nucléaires et radioprotection
756	492	1248	1514	896	2410	كلية العلوم القنيطرة Faculté des Sciences Kénitra
	29	29		37	37	Biodiversité, biotechnologies et développement durable
	6	6		19	19	Energétique et énergies renouvelables
	11	11		26	26	Mathématiques appliquées et sciences de l'information
				2	2	Sciences des données
	7	7		14	14	Systèmes et télécommunications
5		5	24		24	Systèmes informatiques distribués et BigData
5	53	58	24	98	122	كلية العلوم أكادير Faculté des Sciences Agadir

أعداد طلبة سلك الماستر حسب المسلك
Effectifs des étudiants du cycle Master selon la filière

ميدان العلوم

Domaine des sciences

Féminin إناث		Global إجمالي			المسلك Filière	
ماستر متخصص Master Spécialisé	ماستر أساسي Master Fondamental	المجموع Total	ماستر متخصص Master Spécialisé	ماستر أساسي Master Fondamental		المجموع Total
	25	25		41	41	جغوسciences. Risques naturels et développement durable
	4	4		24	24	أنظمة ذكية وهاتفية
	29	29		65	65	الكلية المتعددة التخصصات تازة Faculté Polydisciplinaire Taza
	9	9		26	26	Mathématiques et modélisation
	9	9		26	26	الكلية المتعددة التخصصات آسفي Faculté Polydisciplinaire Safi
	25	25		45	45	Biomolécules et santé
	30	30		84	84	إنجنييرية الطاقات المتجددة و كفاءة طاقوية
5		5	20		20	إنجنييرية الحاسب و أنظمة
	10	10		54	54	فيزياء حديثة
	17	17		37	37	أنظمة اتصالات و شبكات حاسبية
5	82	87	20	220	240	الكلية المتعددة التخصصات بني ملال Faculté Polydisciplinaire Béni Mellal
	27	27		48	48	Eco toxicologie et biotechnologie appliquée
	8	8		26	26	مادة و إشعاع
	35	35		74	74	الكلية المتعددة التخصصات خريبكة Faculté Polydisciplinaire Khouribga
	26	26		51	51	بيولوجيا و بيوتكنولوجيا نباتية
	32	32		46	46	كيمياء المواد
	8	8		28	28	مواد و طاقات
	12	12		40	40	Mathématiques et applications
	22	22		60	60	Modélisation et calcul scientifique
	38	38		65	65	Sciences des données et systèmes intelligents
	14	14		30	30	Sciences et technologies de systèmes mondiaux de navigation par satellites
	152	152		320	320	الكلية المتعددة التخصصات الناظور Faculté Polydisciplinaire Nador
	37	37		54	54	Bio ressources et environnement
	14	14		70	70	Mathématiques appliquées
	11	11		25	25	Système électronique et énergies renouvelables
	8	8		27	27	أنظمة ذكية و تطوير أنظمة قرارية
	70	70		176	176	الكلية المتعددة التخصصات العرائش Faculté Polydisciplinaire Larache
	15	15		40	40	مواد و طاقات
	14	14		25	25	Mathématiques appliquées pour la science des données
	29	29		65	65	الكلية المتعددة التخصصات ورزازات Faculté Polydisciplinaire Quarzazate
	26	26		62	62	Big data et intelligence artificielle
	67	67		82	82	Procédés d'analyse et contrôle qualité
	4	4		5	5	Sciences géomatiques appliquées à la gestion des ressources naturelles et environnementales
	12	12		15	15	Stratégie des organisations et transformation numérique
	109	109		164	164	الكلية المتعددة التخصصات تارودانت Faculté Polydisciplinaire Taroudant
2 360	3 118	5 478	4 653	6 106	10 759	Total المجموع

أعداد طلبة سلك الماستر حسب المسلك
Effectifs des étudiants du cycle Master selon la filière

ميدان العلوم والتقنيات
Domaine des sciences et techniques

Féminin إناث			Global إجمالي			المسلك Filière
ماستر متخصص Master Spécialisé	ماستر أساسي Master Fondamental	المجموع Total	ماستر متخصص Master Spécialisé	ماستر أساسي Master Fondamental	المجموع Total	
34		34	52		52	Ingénierie des systèmes embarqués réseaux et télécom
15		15	37		37	Ingénierie et physique des matériaux avancés
53		53	71		71	Management de la qualité, hygiène, sécurité et environnement
60		60	70		70	Management qualité sécurité alimentaire
48		48	56		56	Microbiologie appliquée et génie biologique
45		45	67		67	Physico-chimie et analyse des matériaux
41		41	57		57	Sciences et gestion de l'environnement
296		296	410		410	كلية العلوم والتقنيات المحمدية Faculté des Sciences et Techniques Mohammedia
45		45	57		57	Biotechnologie microbienne
28		28	54		54	Chimie des molécules bioactives
42		42	60		60	Génie des matériaux et des procédés
47		47	66		66	Génie industriel
45		45	70		70	Génie mécanique et productique
37		37	51		51	Gestion et conservation de la biodiversité
14		14	46		46	Mathématiques et application aux calculs scientifiques
22		22	57		57	Sciences des données et systèmes intelligents
37		37	64		64	Systèmes intelligents et énergie
			1		1	Systèmes intelligents et réseaux
317		317	526		526	كلية العلوم والتقنيات سايس فاس Faculté des Sciences et Techniques Saïs Fès
30		30	48		48	Biotechnologie végétale pour l'amélioration des plantes
28		28	52		52	Exploration et valorisation des géo ressources
35		35	75		75	Génie électrique
6		6	24		24	Géométrie analyse et application
8		8	24		24	Intelligence artificielle
7		7	24		24	Matériaux avancés
3		3	23		23	Matériaux pour l'énergie et applications
	12	12		26	26	Modélisation et calcul scientifique pour l'ingénierie mathématique
16		16	28		28	Modélisation et calcul scientifique pour l'ingénierie mathématique
24		24	46		46	Production et valorisation des substances naturelles et des bio polymères
42		42	63		63	Recherche et développement en physico chimie de l'état solide
18		18	35		35	Sciences des données et aide à la décision
217	12	229	442	26	468	كلية العلوم والتقنيات كليز مراكش Faculté des Sciences et Techniques Guéliz Marrakech

أعداد طلبة سلك الماستر حسب المسلك
Effectifs des étudiants du cycle Master selon la filière

ميدان العلوم والتقنيات
Domaine des sciences et techniques

Féminin إناث			Global إجمالي			المسلك Filière
ماستر متخصص Master Spécialisé	ماستر أساسي Master Fondamental	المجموع Total	ماستر متخصص Master Spécialisé	ماستر أساسي Master Fondamental	المجموع Total	
14		14	47		47	Analyse mathématique avancée
28		28	62		62	Génie mathématique et applications
23		23	51		51	Géomatique environnementale
21		21	58		58	Informatique décisionnelle
39		39	50		50	Matériaux inorganiques : physico-chimie et analyse
22		22	34		34	Matériaux organiques : polymères et formulation
25		25	40		40	Neurosciences and biotechnology
34		34	69		69	Santé et environnement
35		35	44		44	Techniques d'analyse et le contrôle qualité alimentaire
241		241	455		455	كلية العلوم والتقنيات بني ملال Faculté des Sciences et Techniques Béni Mellal
31		31	76		76	Analyse appliquée et ingénierie statistique
59		59	73		73	Bases cellulaires et moléculaire en biotechnologies
42		42	56		56	Environnement aquaculture et développement durable
2		2	2		2	Environnement marin/ exploitation des ressources aquacoles marines
84		84	139		139	Génie civil
48		48	63		63	Génie des matériaux pour plasturgie et métallurgie
	34	34		60	60	Génie énergétique
12		12	20		20	Ge ressources énergétiques et réservoirs
27		27	52		52	Mobilité et big data
23		23	35		35	Science du littoral approche pluridisciplinaire
38		38	47		47	Sciences agroalimentaires
55		55	77		77	Sciences de l'environnement
21		21	55		55	Systèmes informatique et mobiles
18		18	29		29	Non spécifié
460	34	494	724	60	784	كلية العلوم والتقنيات طنجة Faculté des Sciences et Techniques Tanger
27		27	48		48	Chimie analytique et qualité
42		42	66		66	Génie du littoral : gestion environnementale et développement durable
25		25	53		53	Information quantique : modélisation et applications
30		30	53		53	Systèmes embarqués et robotique
124		124	220		220	كلية العلوم والتقنيات الحسيمة Faculté des Sciences et Techniques Al Hoceima

أعداد طلبة سلك الماستر حسب المسلك
Effectifs des étudiants du cycle Master selon la filière

ميدان العلوم والتقنيات
Domaine des sciences et techniques

Féminin إناث			Global إجمالي			المسلك Filière
ماستر متخصص Master Spécialisé	ماستر أساسي Master Fondamental	المجموع Total	ماستر متخصص Master Spécialisé	ماستر أساسي Master Fondamental	المجموع Total	
36		36	52		52	Analyse et gestion qualité
30		30	58		58	Automatique, traitement du signal et informatique industrielle
3		3	3		3	Bio-ingénierie
			1		1	Génie biomédical : instrumentation et maintenance
4		4	6		6	Ingénierie des réseaux numériques et des systèmes de télécommunications intelligents
11		11	31		31	Ingénierie et management industriel
34		34	49		49	Management, commerce et distribution en agroalimentaire
21		21	43		43	Mathématiques et applications
5		5	26		26	Prospection et valorisation des ressources minérales
			2		2	Réseaux et systèmes informatiques
37		37	52		52	Valorisation et management de l'innovation en biosciences
181		181	323		323	كلية العلوم والتقنيات سطات Faculté des Sciences et Techniques Settat
3		3	17		17	Analyse mathématique et applications
9		9	22		22	Bâtiments durables, efficacité énergétique et aménagement du territoire
6		6	13		13	Biodiversité et gestion des ressources végétales
15		15	23		23	Electronique et système embarquées
13		13	20		20	Environnement et développement durable
9		9	19		19	Informatique et ingénierie des systèmes complexes
5		5	11		11	Mathématiques appliquées et modélisation de l'épidémie
21		21	29		29	Santé humaine et ressources naturelles oasiennes
16		16	54		54	Systèmes d'information décisionnels et imagerie
17		17	23		23	Technologie solaire et développement durable
10		10	19		19	Valorisation des ressources minérales
124		124	250		250	كلية العلوم والتقنيات الرشيدية Faculté des Sciences et Techniques Errachidia
1 960	46	2 006	3 350	86	3 436	Total المجموع

أعداد طلبة سلك الماستر حسب المسلك
Effectifs des étudiants du cycle Master selon la filière

ميدان علوم المهندس
Domaine des sciences de l'ingénieur

Féminin إناث			Global إجمالي			المسلك Filière
ماستر متخصص Master Spécialisé	ماستر أساسي Master Fondamental	المجموع Total	ماستر متخصص Master Spécialisé	ماستر أساسي Master Fondamental	المجموع Total	
	17	17		27	27	Bio-informatique et modélisation des systèmes complexes appliquée à la santé
	18	18		35	35	Cloud computing et calcul haute performance
15		15	32		32	Internet des objets: logiciel et analytique
11		11	20		20	Science des données et big data
	14	14		39	39	Sécurité systèmes et services
26	49	75	52	101	153	المدرسة الوطنية العليا للمعلوماتية وتحليل النظم الرباط Ecole Nationale Supérieure d'Informatique et d'Analyse des Systèmes Rabat
	37	37		121	121	Génie électrique
	13	13		22	22	Management de l'innovation et de la technologie
	18	18		45	45	Mécanique avancée
68	68	68	188	188	188	المدرسة الوطنية العليا للفنون والمهن الرباط Ecole Nationale Supérieure des Arts et Métiers Rabat
	23	23		57	57	Big data et internet des objets
23	23	23	57	57	57	المدرسة الوطنية العليا للفنون والمهن الدار البيضاء Ecole Nationale Supérieure des Arts et Métiers Casablanca
	13	13		25	25	Architectures et applications des systèmes d'information
	8	8		19	19	Internet des objets et système mobiles
	81	81		135	135	Télécommunications et dispositifs micro-ondes
102	102	102	179	179	179	المدرسة الوطنية للعلوم التطبيقية فاس Ecole Nationale des Sciences Appliquées Fès
	25	25		48	48	Big data et aide à la décision
25	25	25	48	48	48	المدرسة الوطنية للعلوم التطبيقية خريبكة Ecole Nationale des Sciences Appliquées Khouribga
	28	28		47	47	Bio-informatique et sciences de données
	12	12		23	23	Cyber sécurité et cyber criminalité
	19	19		47	47	Management et pilotage des systèmes industriels
59	59	59	117	117	117	المدرسة الوطنية للعلوم التطبيقية طنجة Ecole Nationale des Sciences Appliquées Tanger
	28	28	55		55	Industrie intelligente et technologie numérique
	25	25	61		61	Sécurités des systèmes d'information
28	25	53	55	61	116	المدرسة الوطنية للعلوم التطبيقية القنيطرة Ecole Nationale des Sciences Appliquées de Kénitra
	12	12	19		19	Efficacité énergétique et contrôle des bâtiments
	6	6	13		13	Energétique, mécanique et matériaux
	23	23	47		47	Système embarqué et ingénierie biomédicale
41	41	41	79	79	79	المدرسة الوطنية للعلوم التطبيقية أكادير Ecole Nationale des Sciences Appliquées Agadir
95	351	446	186	751	937	Total المجموع

أعداد طلبة سلك الماستر حسب المسلك
Effectifs des étudiants du cycle Master selon la filière

ميدان التجارة والتسيير
Domaine de Commerce et de Gestion

Féminin إناث			Global إجمالي			المسلك Filière
ماستر متخصص Master Spécialisé	ماستر أساسي Master Fondamental	المجموع Total	ماستر متخصص Master Spécialisé	ماستر أساسي Master Fondamental	المجموع Total	
47		47	72		72	Actuariat et finance
54		54	75		75	Comptabilité, contrôle de gestion et audit
25		25	25		25	Management des établissements de sante
30		30	46		46	Management et gouvernance du sport
50		50	61		61	Management logistique et transports
30		30	43		43	Management stratégique et gestion d'innovation
236		236	322		322	المدرسة الوطنية للتجارة والتسيير الدار البيضاء Ecole Nationale de Commerce et de Gestion Casablanca
	20	20		34	34	Management logistique
	20	20		34	34	المدرسة الوطنية للتجارة والتسيير وجدة Ecole Nationale de Commerce et de Gestion Oujda
	33	33		42	42	Management et gouvernance des entreprises
	33	33		42	42	المدرسة الوطنية للتجارة والتسيير طنجة Ecole Nationale de Commerce et de Gestion Tanger
	54	54		81	81	Sciences de gestion
	54	54		81	81	المدرسة الوطنية للتجارة والتسيير الجديدة Ecole Nationale de Commerce et de Gestion El Jadida
	36	36		56	56	Science de gestion
	36	36		56	56	المدرسة الوطنية للتجارة والتسيير سطات Ecole Nationale de Commerce et de Gestion Settat
66		66	103		103	Finance , audit et contrôle de gestion
58		58	95		95	Management des organisations financières et bancaires
58		58	85		85	Management des réseaux logistiques
50		50	67		67	Marketing et commerce international
232		232	350		350	المدرسة الوطنية للتجارة والتسيير القنيطرة Ecole Nationale de Commerce et de Gestion Kénitra
	17	17		21	21	Banques et finance islamique
	22	22		47	47	Management du sport
	13	13		16	16	Marketing et management de la santé
	52	52		84	84	المدرسة الوطنية للتجارة والتسيير أكادير Ecole Nationale de Commerce et de Gestion Agadir
	32	32		45	45	Intelligence économique et prospective des territoires
	32	32		45	45	المدرسة الوطنية للتجارة والتسيير الداخلة Ecole Nationale de Commerce et de Gestion Dakhla
520	175	695	756	258	1014	Total المجموع

أعداد طلبة سلك الماستر حسب المسلك
Effectifs des étudiants du cycle Master selon la filière

ميدان علوم التربية
Domaine des Sciences de l'éducation

Féminin إناث			Global إجمالي			المسلك Filière
ماستر متخصص Master Spécialisé	ماستر أساسي Master Fondamental	المجموع Total	ماستر متخصص Master Spécialisé	ماستر أساسي Master Fondamental	المجموع Total	
49		49	126		126	تدريس العلوم الاجتماعية والتنمية
	2	2		5	5	تدريس اللغة العربية
	69	69		152	152	التربية الجمالية وتدريب مهن الفن والثقافة
	55	55		82	82	التربية الدامجة والتكوين في مجال الإعاقة
	29	29		38	38	ديكتيك اللغة العربية وبناء المناهج
	39	39		54	54	Applied linguistics and english language teaching
	83	83		138	138	Didactique du français
34		34	44		44	Education des adultes et apprentissage tout au long de la vie
	91	91		131	131	Education et insertion des jeunes et d'enfants en difficulté
	4	4		5	5	Francophonie, politique linguistique et éducative
				1	1	Gouvernance, gestion des ressources humaines et ingénierie des compétences
	31	31		38	38	Littérature et éducation
	80	80		102	102	Management et leadership éducatifs
	69	69		99	99	Mesure et évaluation en éducation et formation
	86	86		139	139	Technologies éducatives et innovation pédagogique
83	638	721	170	984	1154	كلية علوم التربية الرباط Faculté des Sciences de l'Education Rabat
83	638	721	170	984	1154	Total المجموع

أعداد طلبة سلك الماستر حسب المسلك
Effectifs des étudiants du cycle Master selon la filière

ميدان تكوين الأساتذة

Domaine de Formation des enseignants

Féminin إناث			Global إجمالي			المسلك Filière
ماستر متخصص Master Spécialisé	ماستر أساسي Master Fondamental	المجموع Total	ماستر متخصص Master Spécialisé	ماستر أساسي Master Fondamental	المجموع Total	
	46	46		93	93	تأويليات الخطاب والتواصل
11		11	13		13	الإرشاد النفسي التربوي
	17	17		54	54	التاريخ والجغرافيا: مناهج البحث وطرق التدريس
	14	14		21	21	Valorisation des ressources naturelles végétales
11	77	88	13	168	181	المدرسة العليا للأساتذة الرباط Ecole Normale Supérieure de Rabat
54		54	89		89	Enseignement, spécialité physique
			1		1	Mathématique et application
	1	1		1	1	Mathématique, cryptologie et sécurité informatique
	32	32		49	49	Mathématiques, cryptographie et cybersécurité
51		51	61		61	Métier de la formation et de l'encadrement
105	33	138	151	50	201	المدرسة العليا للأساتذة الدار البيضاء Ecole Normale Supérieure Casablanca
	11	11		33	33	Mathématiques et applications
16		16	20		20	Métiers de l'enseignement et de la formation science de la vie et de la terre
21		21	42		42	Physique chimie
37	11	48	62	33	95	المدرسة العليا للأساتذة فاس Ecole Normale Supérieure Fès
41		41	54		54	Didactique du mathématiques
41		41	55		55	Enseignement des sciences de la vie et de la terre
5		5	8		8	Enseignement sciences physiques
87		87	117		117	المدرسة العليا للأساتذة مراكش Ecole Normale Supérieure Marrakech
29		29	40		40	تحليل الخطاب وتدريسية المعارف الأدبية
38		38	48		48	Didactique du français
71		71	145		145	Ingénierie pédagogique multimédia
29		29	30		30	Sciences de la vie et de la terre
167		167	263		263	المدرسة العليا للأساتذة تطوان Ecole Normale Supérieure Tétouan
	7	7		14	14	الفلسفة و التربية
31		31	48		48	المناهج اللغوية والأدبية لتدريس اللغة العربية
18		18	23		23	التربية وهندسة التكوين
41		41	47		47	Didactique du français et métiers de l'éducation et de la formation
10		10	22		22	Métiers de l'enseignement et de la formation en sciences physiques et chimiques
24		24	25		25	Pédagogie et technologie de l'enseignement primaire
124	7	131	165	14	179	المدرسة العليا للأساتذة مكناس Ecole Normale Supérieure Meknès
	10	10		30	30	Mécanique, Robotique et Matériaux Innovants
	10	10		33	33	Systèmes Distribués et Intelligence Artificielle
20	20	20	63	63	63	المدرسة العليا للأساتذة التعليم التقني المحمدية Ecole Normale Supérieure de l'Enseignement Technique Mohammedia
	15	15		20	20	Technologies éducatives et innovation pédagogique
15	15	15	20	20	20	المدرسة العليا للتربية والتكوين أكادير Ecole Supérieure de l'Education et de la Formation Agadir
531	163	694	771	348	1 119	Total المجموع

أعداد طلبة سلك الماستر حسب المسلك
Effectifs des étudiants du cycle Master selon la filière

ميدان الترجمة
Domaine de Traduction

Féminin إناث			Global إجمالي			المسلك Filière
ماستر متخصص Master Spécialisé	دبلوم الترجمة Diplôme de Traduction	المجموع Total	ماستر متخصص Master Spécialisé	دبلوم الترجمة Diplôme de Traduction	المجموع Total	
	23	23		40	40	English Interpreting
	9	9		17	17	Traduction Arabe-Allemand-Français (Übersetzen Arabisch-Deutsch-Französisch)
	47	47		79	79	Traduction Arabe-Anglais -Français
	14	14		31	31	Traduction Arabe-Espagnol-Français
	47	47		73	73	Traduction Arabe-Français-Anglais
16		16	19		19	Traduction, Communication et Journalisme
16	140	156	19	240	259	مدرسة الملك فهد العليا للترجمة طنجة Ecole Supérieure Roi Fahd de Traduction Tanger
16	140	156	19	240	259	Total المجموع

أعداد طلبة سلك الماستر حسب المسلك
Effectifs des étudiants du cycle Master selon la filière

ميدان الشبه طبي
Domaine de Paramédical

Féminin إناث			Global إجمالي			المسلك Filière
ماستر متخصص Master Spécialisé	ماستر أساسي Master Fondamental	المجموع Total	ماستر متخصص Master Spécialisé	ماستر أساسي Master Fondamental	المجموع Total	
44		44	56		56	Biotechnologie dans le domaine de la santé
22		22	24		24	Neuropsychologie clinique
5		5	9		9	Sciences radio pharmaceutiques
71		71	89		89	كلية الطب والصيدلة الرباط Faculté de Médecine et de Pharmacie Rabat
	12	12		20	20	Physiologie physiopathologies Humaines
	12	12		20	20	كلية الطب والصيدلة طنجة Faculté de Médecine et de Pharmacie Tanger
	51	51		58	58	Biologie des matériaux du milieu buccal
	51	51		58	58	كلية طب الأسنان الرباط Faculté de Médecine Dentaire Rabat
	33	33		75	75	Physique médicale
	49	49		59	59	Santé publique
	47	47		67	67	Soins avancés en santé
	129	129		201	201	المعهد العالي لعلوم الصحة سطات Institut Supérieur des Sciences de la Santé Settât
71	192	263	89	279	368	Total المجموع

ميدان علوم الرياضة
Domaine des Sciences du sport

Féminin إناث			Global إجمالي			المسلك Filière
ماستر متخصص Master Spécialisé	ماستر أساسي Master Fondamental	المجموع Total	ماستر متخصص Master Spécialisé	ماستر أساسي Master Fondamental	المجموع Total	
	21	21		35	35	Management du sport et gouvernance des organisations sportives
31		31	46		46	Psychologie sociale et management du sport
31	21	52	46	35	81	معهد علوم الرياضة سطات Institut des Sciences du Sport Settât
	13	13	28		28	Activité physique et santé
	13	13	28		28	معهد مهن الرياضة القنيطرة Institut des Métiers du Sport Kénitra
44	21	65	74	35	109	Total المجموع

الطلبة الدوليون بسلك الماستر حسب الميدان الدراسي والبلد الأصلي
Etudiants internationaux du cycle Master selon le domaine d'études et le pays d'origine

إجمالي Global

Pays	علوم الرياضة Sciences du sport	الشيبة طبي Paramédical	تكوين الأمتدة Formation des enseignants	علوم التربية Sciences de l'éducation	التجارة والتسيير Commerce et gestion	علوم المهنس Sciences de l'ingénieur	العلوم والتقنيات Sciences et techniques	العلوم Sciences	الآداب والعلوم الإنسانية Lettres et sciences humaines	العلوم القانونية والاقتصادية والاجتماعية Sciences juridiques, économiques et sociales	التعليم الاصيل Enseignement original	المجموع Total	البلد
Algérie							1	1	1	1		4	الجزائر
Angola								7		1		8	أنغولا
Bénin		5				1	2	2		1		11	بنين
Burkina Faso								14		4		18	بوركينافاسو
Burundi		1					6	6		3		16	بوروندي
Cameroun					1	5	1	10		4		21	الكاميرون
Cap-Vert		2		1			1	5		1		10	الرأس الأخضر
Comores		7				1	7	35	5	24		79	جزر القمر
Congo							3	9		19		31	الكونغو
Côte d'Ivoire							5	20	2	38	1	66	ساحل العاج
Djibouti							3	1		4		8	جيبوتي
Égypte				1					1	2		4	مصر
Érythrée								1				1	إريتريا
Gabon		1				2	3	8		29		43	الغابون
Gambie		2				1	2	3	3	6	4	18	غامبيا
Ghana		2						4		1		7	غانا
Guinée						1	7	11	2	24	1	46	غينيا
Guinée équatoriale		2							1	4		7	غينيا الاستوائية
Guinée-Bissau								1		3		4	غينيا بيساو
Kenya										1		1	كينيا
Libéria										1		1	ليبيريا
Libye		1	1				1	1	2	8		14	ليبيا
Madagascar		2				1	1	6		19		29	مدغشقر
Mali			1		1	1	9	44	4	39	3	102	مالي
Maurice		1						1		1		3	موريشيوس
Mauritanie	1	4	3	1	11	1	14	136	26	101	8	306	موريتانيا
Mozambique			1									1	موزمبيق
Niger		2			1	2	3	19		15		42	النيجر
Nigéria		2		1		1	3	1	5	6	2	21	نيجيريا
République centrafricaine		1					1	9		6		17	جمهورية أفريقيا الوسطى
Rwanda								1				1	رواندا

الطلبة الدوليون بسلك الماستر حسب الميدان الدراسي والبلد الأصلي
Etudiants internationaux du cycle Master selon le domaine d'études et le pays d'origine

إجمالي Global

Pays	علوم الرياضة Sciences du sport	الشيبة طبي Paramédical	تكوين الأمتدة Formation des enseignants	علوم التربية Sciences de l'éducation	التجارة والتسيير Commerce et gestion	علوم المهنس Sciences de l'ingénieur	العلوم والتقنيات Sciences et techniques	العلوم Sciences	الآداب والعلوم الإنسانية Lettres et sciences humaines	العلوم القانونية والاقتصادية والاجتماعية Sciences juridiques, économiques et sociales	التعليم الاصيل Enseignement original	المجموع Total	البلد
Sao Tomé-et-Principe		1								3		4	ساو تومي وبرنسيبي
Sénégal		1			1		3	12	25	31	22	95	السنغال
Somalie							2			1	1	4	الصومال
Soudan							1	3	1	5		10	السودان
Sud-Soudan								8	2	1		11	جنوب السودان
Tchad							1	4		13		18	تشاد
Togo			1			1	5	3		14		24	توغو
Tunisie		1			1				2	1		5	تونس
Zambie		2				4		4				10	زامبيا
Afrique non spécifié		1						2		5		8	إفريقيا غير محدد
Afrique	1	41	7	4	16	22	83	391	82	440	42	1129	إفريقيا
Canada										1		1	كندا
États-Unis d'Amérique										1		1	الولايات المتحدة الأمريكية
Amérique du nord										2		2	أمريكا الشمالية
Haiti						1	1	10		12		24	هايتي
Îles Vierges britanniques								1				1	جزر فيرجين البريطانية
Amérique Latine et les Caraïbes						1	1	11		12		25	أمريكا اللاتينية والكارايب
Afghanistan					1				1	1		3	أفغانستان
Arabie Saoudite							1	3	3	10		17	المملكة العربية السعودية
Bahreïn										1	1	2	البحرين
Chine			1						1			2	الصين
Émirats arabes unis										3		3	الإمارات العربية المتحدة
Inde									1			1	الهند
Indonésie								1	18		1	20	إندونيسيا
Iraq								1		3		4	العراق
Jordanie				2					1	3		6	الأردن
Kazakhstan										1		1	كازخستان
Malaisie									5			5	ماليزيا
Myanmar			1									1	ماينمار
Oman			1	1					6	5	3	16	عمان
Palestine		1							1	11		13	فلسطين
Qatar										12		12	قطر
Syrie							1					1	سوريا
Thaïlande									2		3	5	تايلاند
Turquie									2			2	تركيا
Yémen		1		2			2	3	5	13		26	اليمن
Asie		2	3	5	1		4	8	46	63	8	140	آسيا

الطلبة الدوليون بسلك الماستر حسب الميدان الدراسي والبلد الأصلي
Etudiants internationaux du cycle Master selon le domaine d'études et le pays d'origine

إجمالي Global

Pays	علوم الرياضة Sciences du sport	الشيبة طبي Paramédical	تكوين الأمتدة Formation des enseignants	علوم التربية Sciences de l'éducation	التجارة والتسيير Commerce et gestion	علوم المهنس Sciences de l'ingénieur	العلوم والتقنيات Sciences et techniques	العلوم Sciences	الأداب والعلوم الإنسانية Lettres et sciences humaines	العلوم القانونية والاقتصادية والاجتماعية Sciences juridiques, économiques et sociales	التعليم الاصيل Enseignement original	المجموع Total	البلد
Allemagne								1	1			2	ألمانيا
Bosnie-Herzégovine										1		1	البوسنة والهرسك
Danemark			1		1							2	الدنمارك
Espagne								1	2			3	إسبانيا
Finlande									1			1	فنلندا
France								1	2	3		6	فرنسا
Gibraltar											1	1	جبل طارق
Islande									2		4	6	أيسلندا
Italie					1		2	3		3		9	إيطاليا
Luxembourg											1	1	لوكسمبورغ
Russie											1	1	روسيا
Suisse										1		1	سويسرا
Europe			1		2		2	6	8	8	7	34	أوروبا
Palaos			1									1	بالاو
Papouasie-Nouvelle-Guinée								1				1	بابوا غينيا الجديدة
Îles Salomon										1		1	جزر سليمان
Océanie			1					1		1		3	أوقيانيا
Pays non spécifié		14	1		7	1	5	3	4	6	1	42	بلد غير محدد
Pays non spécifié		14	1		7	1	5	3	4	6	1	42	بلد غير محدد
Total	1	57	13	9	26	24	95	420	140	532	58	1375	المجموع

الطلبة الدوليون بسلك الماستر حسب الميدان الدراسي والبلد الأصلي
Etudiants internationaux du cycle Master selon le domaine d'études et le pays d'origine

إناث Féminin

Pays	علوم الرياضة Sciences du sport	الشيبة طبي Paramédical	تكوين الأساتذة Formation des enseignants	علوم التربية Sciences de l'éducation	التجارة والتسيير Commerce et gestion	علوم المهنس Sciences de l'ingénieur	العلوم والتقنيات Sciences et techniques	العلوم Sciences	الآداب والعلوم الإنسانية Lettres et sciences humaines	العلوم القانونية والاقتصادية والاجتماعية Sciences juridiques, économiques et sociales	التعليم الأصلي Enseignement original	المجموع Total	البلد
Algérie							1	1	1	1		4	الجزائر
Angola										1		1	أنغولا
Bénin		1					1					2	بنين
Burkina Faso								6		4		10	بوركينافاسو
Burundi							1	2		1		4	بوروندي
Cameroun					1	1	1	2		3		8	الكاميرون
Cap-Vert		2					1	5		1		9	الرأس الأخضر
Comores		3					2	14	2	5		26	جزر القمر
Congo							1	1		9		11	الكونغو
Côte d'Ivoire							4	4		21		29	ساحل العاج
Djibouti							1	1		1		3	جيبوتي
Égypte									1			1	مصر
Érythrée								1				1	إريتريا
Gabon		1					1	6		13		21	الغابون
Gambie		1						1		3		5	غامبيا
Ghana								1				1	غانا
Guinée						1		2		5		8	غينيا
Guinée équatoriale		2							1	1		4	غينيا الاستوائية
Guinée-Bissau													غينيا بيساو
Kenya													كينيا
Libéria													ليبيريا
Libye		1					1		1	1		4	ليبيا
Madagascar		1					1	3		17		22	مدغشقر
Mali					1		4	16	1	8		30	مالي
Maurice		1										1	موريشيوس
Mauritanie		1		1	6		3	41	5	40		97	موريتانيا
Mozambique													موزمبيق
Niger		1			1	1	1	4		3		11	النيجر
Nigéria		1								2		3	نيجيريا
République centrafricaine								3		3		6	جمهورية أفريقيا الوسطى
Rwanda								1				1	رواندا

الطلبة الدوليون بسلك الماستر حسب الميدان الدراسي والبلد الأصلي
Etudiants internationaux du cycle Master selon le domaine d'études et le pays d'origine

إناث Féminin

Pays	علوم الرياضة Sciences du sport	الشيبة طبي Paramédical	تكوين الأمتنة Formation des enseignants	علوم التربية Sciences de l'éducation	التجارة والتسيير Commerce et gestion	علوم المهنس Sciences de l'ingénieur	العلوم والتقنيات Sciences et techniques	العلوم Sciences	الآداب والعلوم الإنسانية Lettres et sciences humaines	العلوم القانونية والاقتصادية والاجتماعية Sciences juridiques, économiques et sociales	التعليم الاصيل Enseignement original	المجموع Total	البلد
Sao Tomé-et-Principe		1								2		3	ساو تومي وبرنسيبي
Sénégal		1			1		2	5		15	4	28	السنغال
Somalie							1					1	الصومال
Soudan										1		1	السودان
Sud-Soudan								1				1	جنوب السودان
Tchad								1		2		3	تشاد
Togo							2			8		10	توغو
Tunisie					1				1			2	تونس
Zambie		1				1		1				3	زامبيا
Afrique non spécifié								1				1	إفريقيا غير محدد
Afrique		19		1	11	4	29	124	13	171	4	376	إفريقيا
Canada										1		1	كندا
États-Unis d'Amérique										1		1	الولايات المتحدة الأمريكية
Amérique du nord										2		2	أمريكا الشمالية
Haiti						1	7			8		16	هايتي
Îles Vierges britanniques													جزر فيرجين البريطانية
Amérique Latine et les Caraïbes						1	7			8		16	أمريكا اللاتينية والكارايب
Afghanistan									1			1	أفغانستان
Arabie Saoudite							1	2	1	5		9	المملكة العربية السعودية
Bahreïn													البحرين
Chine													الصين
Émirats arabes unis										1		1	الإمارات العربية المتحدة
Inde													الهند
Indonésie								1	2			3	إندونيسيا
Iraq								1		2		3	العراق
Jordanie				1					1	3		5	الأردن
Kazakhstan										1		1	كازخستان
Malaisie									1			1	ماليزيا
Myanmar													ماينمار
Oman									1		1	2	عمان
Palestine										2		2	فلسطين
Qatar													قطر
Syrie							1					1	سوريا
Thaïlande													تايلاند
Turquie													تركيا
Yémen		1		2					1	2		6	اليمن
Asie		1		3			2	4	8	16	1	35	آسيا

الطلبة الدوليون بسلك الماستر حسب الميدان الدراسي والبلد الأصلي
Etudiants internationaux du cycle Master selon le domaine d'études et le pays d'origine

إناث Féminin

Pays	علوم الرياضة Sciences du sport	الشيبة طبي Paramédical	تكوين الأمتدة Formation des enseignants	علوم التربية Sciences de l'éducation	التجارة والتسيير Commerce et gestion	علوم المهنس Sciences de l'ingénieur	العلوم والتقنيات Sciences et techniques	العلوم Sciences	الآداب والعلوم الإنسانية Lettres et sciences humaines	العلوم القانونية والاقتصادية والاجتماعية Sciences juridiques, économiques et sociales	التعليم الاصيل Enseignement original	المجموع Total	البلد
Allemagne													ألمانيا
Bosnie-Herzégovine										1		1	البوسنة والهرسك
Danemark			1		1							2	الدنمارك
Espagne								1	2			3	إسبانيا
Finlande									1			1	فنلندا
France								1	1	2		4	فرنسا
Gibraltar													جبل طارق
Islande									1			1	أيسلندا
Italie					1		1	2		3		7	إيطاليا
Luxembourg													لوكسمبورغ
Russie													روسيا
Suisse													سويسرا
Europe			1		2		1	4	5	6		19	أوروبا
Palaos			1									1	بالاو
Papouasie-Nouvelle-Guinée													بابوا غينيا الجديدة
Îles Salomon										1		1	جزر سليمان
Océanie			1							1		2	أوقيانسيا
Pays non spécifié		5			2		3	1	2	3		16	بلد غير محدد
Pays non spécifié		5			2		3	1	2	3		16	بلد غير محدد
Total		25	2	4	15	5	35	140	28	207	5	466	المجموع

الطلبة الدوليون بسلك الماستر حسب الجامعة والبلد الأصلي
Etudiants internationaux du cycle Master selon l'université et le pays d'origine

إجمالي Global

Pays	ابن زهر أكادير Ibn Zahr Agadir	ابن طيفيل القنيطرة Ibn Tafaïl Kénitra	المولى إسماعيل مكناس Moulay Ismaïl Meknès	الحسن الأول سطات Hassan Ier Settat	شعيب الدكالي الجديدة Chouaib Doukkali El Jadida	عبد الملك السعدي تطوان Abdelmalek Essaadi Tétouan	محمد الأول وجدة Mohammed Premier Oujda	السلطان مولاي سليمان بني ملال Sultan Moulay Slimane Beni Mellal	القاضي عياض مراكش Cadi Ayyad Marrakech	سيدي محمد بن عبد الله فاس Sidi Mohammed ben Abdallah Fès	الحسن الثاني الدار البيضاء Hassan II Casablanca	محمد الخامس الرباط Mohammed V Rabat	المجموع Total	الدولة
Algérie				1		1	2						4	الجزائر
Angola		2				5						1	8	أنغولا
Bénin		1		4						1		5	11	بنين
Burkina Faso		1			1	1	5		1	1	5	3	18	بوركينافاسو
Burundi		6		2					6		2		16	بوروندي
Cameroun		6	1	1		1				2	3	7	21	الكاميرون
Cap-Vert		4		2		1						3	10	الرأس الأخضر
Comores		35	1	7	1	7	4	1	1	4	2	16	79	جزر القمر
Congo		5	1		1	4			3	1	9	7	31	الكونغو
Côte d'Ivoire		9		4	2	6	3		7	4	17	14	66	ساحل العاج
Djibouti				4		3						1	8	جيبوتي
Égypte		2									1	1	4	مصر
Érythrée											1		1	إريتريا
Gabon		4		5	2	2			5	1	10	14	43	الغابون
Gambie	4	1	2	1			3		1	1		5	18	غامبيا
Ghana		3		2	1							1	7	غانا
Guinée	1	4	2	6	1	2		1	6	5	5	13	46	غينيا
Guinée équatoriale		1		2							1	3	7	غينيا الاستوائية
Guinée-Bissau		1							1			2	4	غينيا بيساو
Kenya									1				1	كينيا
Libéria		1											1	ليبيريا
Libye		3		1		1					2	7	14	ليبيا
Madagascar		6		1		1	1		1		12	7	29	مدغشقر
Mali	1	31	3	2	3	5	3	2	10	9	22	11	102	مالي
Maurice											1	2	3	موريشيوس
Mauritanie	2	102	6	6	8	37	8		4	17	42	74	306	موريتانيا
Mozambique										1			1	موزمبيق
Niger		8	1	3		2	1		2	3	11	11	42	النيجر
Nigéria		1		2	4	4				3	5	2	21	نيجيريا
République centrafricaine		3		1		2			6		1	4	17	جمهورية أفريقيا الوسطى
Rwanda											1		1	رواندا

الطلبة الدوليون بسلك الماستر حسب الجامعة والبلد الأصلي
Etudiants internationaux du cycle Master selon l'université et le pays d'origine

إجمالي Global

Pays	ابن زهر أكادير Ibn Zahr Agadir	ابن طيفيل القيظيرة Ibn Tafail Kénitra	المولى إسماعيل مكناس Moulay Ismaïl Meknès	الحسن الأول سطات Hassan Ier Settat	شعيب الككلي الجديدة Chouaib Doukkali El Jadida	عبد الملك السعدي تطوان Abdelmalek Essaadi Tétouan	محمد الأول وجدة Mohammed Premier Oujda	السلطان مولاي سليمان بني ملال Sultan Moulay Slimane Beni Mellal	القاضي عياض مراكش Cadi Ayyad Marrakech	سيدي محمد بن عبد الله فاس Sidi Mohammed ben Abdallah Fès	الحسن الثاني الدار البيضاء Hassan II Casablanca	محمد الخامس الرباط Mohammed V Rabat	المجموع Total	البلد
Sao Tomé-et-Principe		1		1		2							4	ساو تومي وبرنسيبي
Sénégal	2	15	3	3	2	2	5	4	18	9	7	25	95	السنغال
Somalie										3		1	4	الصومال
Soudan	1	1		1		2	1		1			3	10	السودان
Sud-Soudan		7									2	2	11	جنوب السودان
Tchad		6		1	2				2		3	4	18	تشاد
Togo		6				3		1		3	5	6	24	توغو
Tunisie		2									1	2	5	تونس
Zambie				2						4	3	1	10	زامبيا
Afrique non spécifié	1		1	6									8	إفريقيا غير محدد
Afrique	12	278	21	71	28	94	36	9	76	72	175	257	1129	إفريقيا
Canada											1		1	كندا
États-Unis d'Amérique												1	1	الولايات المتحدة الأمريكية
Amérique du nord											1	1	2	أمريكا الشمالية
Haiti		7			4	3			1	1	5	3	24	هايتي
Îles Vierges britanniques		1											1	جزر فيرجين البريطانية
Amérique Latine et les Caraïbes		8			4	3			1	1	5	3	25	أمريكا اللاتينية والكارايب
Afghanistan						1					1	1	3	أفغانستان
Arabie Saoudite		1		1			1			1	6	7	17	المملكة العربية السعودية
Bahreïn						1				1			2	البحرين
Chine												2	2	الصين
Émirats arabes unis		1				1						1	3	الإمارات العربية المتحدة
Inde							1						1	الهند
Indonésie		4					1		1	2	10	2	20	إندونيسيا
Iraq						1	1						4	العراق
Jordanie												6	6	الأردن
Kazakhstan		1											1	كازخستان
Malaisie										1		4	5	ماليزيا
Myanmar										1			1	ماينمار
Oman	3	6				2						5	16	عمان
Palestine				1		1					8	3	13	فلسطين
Qatar						3						9	12	قطر
Syrie						1							1	سوريا
Thaïlande						1				3	1		5	تايلاند
Turquie						1					1		2	تركيا
Yémen		6				9						11	26	اليمن
Asie	3	19		2		22	4		1	9	27	53	140	آسيا

الطلبة الدوليون بسلك الماستر حسب الجامعة والبلد الأصلي
Etudiants internationaux du cycle Master selon l'université et le pays d'origine

إجمالي Global

Pays	ابن زهر أكادير Ibn Zahr Agadir	ابن طيفيل القنيطرة Ibn Tafaïl Kénitra	المولى اسماعيل مكناس Moulay Ismaïl Meknès	الحسن الأول سطات Hassan Ier Settat	شعيب الدكالي الجديدة Chouaib Doukkali El Jadida	عبد الملك السعدي تطوان Abdelmalek Essaadi Tétouan	محمد الأول وجدة Mohammed Premier Oujda	السلطان مولاي سليمان بني ملال Sultan Moulay Slimane Beni Mellal	القاضي عياض مراكش Cadi Ayyad Marrakech	سيدي محمد بن عبد الله فاس Sidi Mohammed ben Abdallah Fès	الحسن الثاني الدار البيضاء Hassan II Casablanca	محمد الخامس الرباط Mohammed V Rabat	المجموع Total	البلد
Allemagne		2											2	ألمانيا
Bosnie-Herzégovine											1		1	البوسنة والهرسك
Danemark											2		2	الدنمارك
Espagne						2						1	3	إسبانيا
Finlande											1		1	فنلندا
France		2				1					1	2	6	فرنسا
Gibraltar						1							1	جبل طارق
Islande						4					2		6	أيسلندا
Italie				2						1	6		9	إيطاليا
Luxembourg						1							1	لوكسمبورغ
Russie						1							1	روسيا
Suisse									1				1	سويسرا
Europe		4		2		10			1	1	13	3	34	أوروبا
Palaos									1				1	بالاو
Papouasie-Nouvelle-Guinée							1						1	بابوا غينيا الجديدة
Îles Salomon		1											1	جزر سليمان
Océanie		1					1		1				3	أوقيانسيا
Pays non spécifié	7	1		18	3	1		1	1	2	8		42	بلد غير محدد
Pays non spécifié	7	1		18	3	1		1	1	2	8		42	بلد غير محدد
Total	22	311	21	93	35	130	41	10	81	85	229	317	1375	المجموع

الطلبة الدوليون بسلك الماستر حسب الجامعة والبلد الأصلي
Etudiants internationaux du cycle Master selon l'université et le pays d'origine

إناث Féminin

Pays	ابن زهر أكادير Ibn Zahr Agadir	ابن طيفيل القنيطرة Ibn Tofaïl Kénitra	المولى إسماعيل مكناس Moulay Ismaïl Meknès	الحسن الأول سطات Hassan Ier Settat	شعيب الككلي الجديدة Chouaib Doukkali El Jadida	عبد الملك السعدي تطوان Abdelmalek Essaadi Tétouan	محمد الأول وجدة Mohammed Premier Oujda	السلطان مولاي سليمان بني ملال Sultan Moulay Slimane Beni Mellal	القاضي عياض مراكش Cadi Ayyad Marrakech	سيدي محمد بن عبد الله فاس Sidi Mohammed ben Abdallah Fès	الحسن الثاني الدار البيضاء Hassan II Casablanca	محمد الخامس الرباط Mohammed V Rabat	المجموع Total	البلد
Algérie				1		1	2						4	الجزائر
Angola		1											1	أنغولا
Bénin				2									2	بنين
Burkina Faso					1	1	1		1	1	3	2	10	بوركينافاسو
Burundi		2		1							1		4	بوروندي
Cameroun		3		1						1	2	1	8	الكاميرون
Cap-Vert		4		2		1						2	9	الرأس الأخضر
Comores			1	3		3		1				6	26	جزر القمر
Congo		1			1	1			1	1	4	2	11	الكونغو
Côte d'Ivoire		5		4	2	4	2		1		6	5	29	ساحل العاج
Djibouti				1		2							3	جيبوتي
Égypte											1		1	مصر
Érythrée											1		1	إريتريا
Gabon		2		1	1	1			1	1	8	6	21	الغابون
Gambie				1					1			3	5	غامبيا
Ghana												1	1	غانا
Guinée		2	1			2		1		1		1	8	غينيا
Guinée équatoriale				2							1	1	4	غينيا الاستوائية
Guinée-Bissau														غينيا بيساو
Kenya														كينيا
Libéria														ليبيريا
Libye		1		1								2	4	ليبيا
Madagascar		4				1	1		1		10	5	22	مدغشقر
Mali		9		1		1		2	2	2	9	4	30	مالي
Maurice												1	1	موريشيوس
Mauritanie		31	2	1	1	10			2	3	15	32	97	موريتانيا
Mozambique														موزمبيق
Niger		1				1				2	4	3	11	النيجر
Nigéria				1	1							1	3	نيجيريا
République centrafricaine		2							3			1	6	جمهورية أفريقيا الوسطى
Rwanda											1		1	رواندا

الطلبة الدوليون بسلك الماستر حسب الجامعة والبلد الأصلي
Etudiants internationaux du cycle Master selon l'université et le pays d'origine

إناث Féminin

Pays	ابن زهر أكادير Ibn Zahr Agadir	ابن طيفيل القنيطرة Ibn Tafail Kénitra	المولى اسماعيل مكناس Moulay Ismaïl Meknès	الحسن الأول سطات Hassan Ier Settat	شعيب الككلي الجديدة Chouaib Doukkali El Jadida	عبد الملك السعدي تطوان Abdelmalek Essaadi Tétouan	محمد الأول وجدة Mohammed Premier Oujda	السلطان مولاي سليمان بني ملال Sultan Moulay Slimane Beni Mellal	القاضي عياض مراكش Cadi Ayyad Marrakech	سيدي محمد بن عبد الله فاس Sidi Mohammed ben Abdallah Fès	الحسن الثاني الدار البيضاء Hassan II Casablanca	محمد الخامس الرباط Mohammed V Rabat	المجموع Total	البلد
Sao Tomé-et-Principe		1		1		1							3	ساو تومي وبرنسيبي
Sénégal		8	2		1			1	6		1	9	28	السنغال
Somalie										1			1	الصومال
Soudan									1				1	السودان
Sud-Soudan												1	1	جنوب السودان
Tchad					1				1		1		3	تشاد
Togo		5				3					1	1	10	توغو
Tunisie		1									1		2	تونس
Zambie				1								1	3	زامبيا
Afrique non spécifié	1												1	إفريقيا غير محدد
Afrique	1	94	6	25	9	33	6	5	21	15	70	91	376	إفريقيا
Canada											1		1	كندا
États-Unis d'Amérique												1	1	الولايات المتحدة الأمريكية
Amérique du nord											1	1	2	أمريكا الشمالية
Haiti		5			2	1			1	1	5	1	16	هايتي
Îles Vierges britanniques														جزر فيرجين البريطانية
Amérique Latine et les Caraïbes		5			2	1			1	1	5	1	16	أمريكا اللاتينية والكارايب
Afghanistan												1	1	أفغانستان
Arabie Saoudite				1							3	5	9	المملكة العربية السعودية
Bahreïn														البحرين
Chine														الصين
Émirats arabes unis		1											1	الإمارات العربية المتحدة
Inde														الهند
Indonésie									1		2		3	إندونيسيا
Iraq							1					2	3	العراق
Jordanie											5		5	الأردن
Kazakhstan		1											1	كازخستان
Malaisie											1		1	ماليزيا
Myanmar														ماينمار
Oman	1	1											2	عمان
Palestine												2	2	فلسطين
Qatar														قطر
Syrie						1							1	سوريا
Thaïlande														تايلاند
Turquie														تركيا
Yémen						1						5	6	اليمن
Asie	1	3		1		2	1		1		5	21	35	آسيا

الطلبة الدوليون بسلك الماستر حسب الجامعة والبلد الأصلي
Etudiants internationaux du cycle Master selon l'université et le pays d'origine

إناث Féminin

Pays	ابن زهر أكادير Ibn Zahr Agadir	ابن طيفيل القنيطرة Ibn Tafaïl Kénitra	المولى اسماعيل مكناس Moulay Ismaïl Meknès	الحسن الأول سطات Hassan Ier Settat	شعيب الدكالي الجديدة Chouaib Doukkali El Jadida	عبد الملك السعدي تطوان Abdelmalek Essaadi Tétouan	محمد الأول وجدة Mohammed Premier Oujda	السلطان مولاي سليمان بني ملال Sultan Moulay Slimane Beni Mellal	القاضي عياض مراكش Cadi Ayyad Marrakech	سيدي محمد بن عبد الله فاس Sidi Mohammed ben Abdallah Fès	الحسن الثاني الدار البيضاء Hassan II Casablanca	محمد الخامس الرباط Mohammed V Rabat	المجموع Total	البلد
Allemagne														ألمانيا
Bosnie-Herzégovine											1	1		البوسنة والهرسك
Danemark											2	2		الدنمارك
Espagne						2						1	3	إسبانيا
Finlande											1	1		فنلندا
France		2				1					1		4	فرنسا
Gibraltar														جبل طارق
Islande											1	1		أيسلندا
Italie				1							6	7		إيطاليا
Luxembourg														لوكسمبورغ
Russie														روسيا
Suisse														سويسرا
Europe		2		1		3					12	1	19	أوروبا
Palaos									1				1	بالاو
Papouasie-Nouvelle-Guinée														بابوا غينيا الجديدة
Îles Salomon		1											1	جزر سليمان
Océanie		1							1				2	أوقيانوسيا
Pays non spécifié	2	1		7		1			1		4		16	بلد غير محدد
Pays non spécifié	2	1		7		1			1		4		16	بلد غير محدد
Total	4	106	6	34	11	40	7	5	25	16	97	115	466	المجموع

التعليم الجامعي العمومي

ENSEIGNEMENT UNIVERSITAIRE PUBLIC

طلبة سلك الدكتوراه

Etudiants du cycle Doctorat

أعداد طلبة سلك الدكتوراه حسب الميدان الدراسي
Effectifs des étudiants du cycle doctorat selon le domaine d'études

Domaine d'études	إناث Féminin		Global إجمالي		الميدان الدراسي
	الدوليون EI	مجموع Total	الدوليون EI	مجموع Total	
Enseignement originel	3	212	35	867	التعليم الأصلي
Sciences juridiques, économiques et sociales	111	4 839	773	11 992	العلوم القانونية والاقتصادية والاجتماعية
Lettres et sciences humaines	65	3 525	305	10 099	الآداب والعلوم الإنسانية
Sciences	69	4 127	200	8 746	العلوم
Sciences et techniques	21	1 725	51	3 765	العلوم والتقنيات
Médecine et pharmacie	187	3 378	628	5 597	الطب والصيدلة
Médecine dentaire		50	8	66	طب الأسنان
Sciences de l'ingénieur	12	1 170	58	2 633	علوم المهندس
Commerce et gestion	2	494	6	818	التجارة والتسيير
Sciences de l'éducation	17	224	52	441	علوم التربية
Formation des enseignants		68		190	تكوين الأساتذة
Total	487	19 812	2 116	45 214	المجموع

أعداد طلبة سلك الدكتوراه حسب المؤسسة الجامعية
Effectifs des étudiants du cycle Doctorat selon l'établissement universitaire

Etablissement Universitaire	إناث Féminin		Global إجمالي		المؤسسة الجامعية
	الدوليون El	مجموع Total	الدوليون El	مجموع Total	
Faculté des Sciences Juridiques, Economiques et Sociales Agdal Rabat	13	534	125	1246	كلية العلوم القانونية والاقتصادية والاجتماعية أكادال الرباط
Faculté des Sciences Juridiques, Economiques et Sociales Souissi Rabat	34	601	254	1444	كلية العلوم القانونية والاقتصادية والاجتماعية السويصي الرباط
Faculté des Sciences Juridiques, Economiques et Sociales Salé	6	111	39	321	كلية العلوم القانونية والاقتصادية والاجتماعية سلا
Faculté des Lettres et des Sciences Humaines Rabat	25	446	125	1001	كلية الآداب والعلوم الإنسانية الرباط
Faculté des Sciences Rabat	22	674	65	1213	كلية العلوم الرباط
Faculté de Médecine et de Pharmacie Rabat	68	723	220	1215	كلية الطب والصيدلة الرباط
Ecole Mohammadia d'Ingénieurs Rabat	3	203	16	425	المدرسة المحمدية للمهندسين الرباط
Ecole Nationale Supérieure d'Informatique et d'Analyse des Systèmes Rabat	2	197	6	393	المدرسة الوطنية العليا للمعلوماتية وتحليل النظم الرباط
Faculté des Sciences de l'Education Rabat	17	224	52	441	كلية علوم التربية الرباط
Université Mohamed V Rabat	190	3 713	902	7 699	جامعة محمد الخامس الرباط
Faculté des Sciences Juridiques, Economiques et Sociales Aïn Chock Casablanca	10	302	18	541	كلية العلوم القانونية والاقتصادية والاجتماعية عين الشق الدار البيضاء
Faculté des Sciences Juridiques, Economiques et Sociales Aïn Sebaa Casablanca	2	94	6	195	كلية العلوم القانونية والاقتصادية والاجتماعية عين السبع الدار البيضاء
Faculté des Sciences Juridiques, Economiques et Sociales Mohammedia	8	327	73	930	كلية العلوم القانونية والاقتصادية والاجتماعية المحمدية
Faculté des Lettres et des Sciences Humaines Aïn Chock Casablanca	4	185	15	430	كلية الآداب والعلوم الإنسانية عين الشق الدار البيضاء
Faculté des Lettres et des Sciences Humaines Ben M'Sick Casablanca	1	61	5	178	كلية الآداب والعلوم الإنسانية بن مسيك الدار البيضاء
Faculté des Lettres et des Sciences Humaines Mohammedia	7	231	29	563	كلية الآداب والعلوم الإنسانية المحمدية
Faculté des Sciences Aïn Chock Casablanca	4	256	14	500	كلية العلوم عين الشق الدار البيضاء
Faculté des Sciences Ben M'Sick Casablanca	3	298	10	579	كلية العلوم بن مسيك الدار البيضاء
Faculté des Sciences et Techniques Mohammedia	6	244	12	476	كلية العلوم والتقنيات المحمدية
Faculté de Médecine et de Pharmacie Casablanca	42	1143	132	1735	كلية الطب والصيدلة الدار البيضاء
Faculté de Médecine Dentaire Casablanca		50	8	66	كلية طب الأسنان الدار البيضاء
Ecole Nationale Supérieure d'Electricité et de Mécanique Casablanca	1	158	2	346	المدرسة الوطنية العليا للكهرباء والميكانيك الدار البيضاء
Ecole Nationale Supérieure des Arts et Métiers Casablanca	1	27	3	69	المدرسة الوطنية العليا للفنون والمهن الدار البيضاء
Ecole Nationale de Commerce et de Gestion Casablanca		31		65	المدرسة الوطنية للتجارة والتسيير الدار البيضاء
Ecole Normale Supérieure Casablanca		35		80	المدرسة العليا للأساتذة الدار البيضاء
Ecole Normale Supérieure de l'Enseignement Technique Mohammedia	1	59	5	151	المدرسة العليا لأساتذة التعليم التقني المحمدية
Université Hassan II Casablanca	90	3 501	332	6 904	جامعة الحسن الثاني الدار البيضاء

أعداد طلبة سلك الدكتوراه حسب المؤسسة الجامعية
Effectifs des étudiants du cycle Doctorat selon l'établissement universitaire

Etablissement Universitaire	إناث Féminin		Global إجمالي		المؤسسة الجامعية
	الدوليون El	مجموع Total	الدوليون El	مجموع Total	
Faculté Chariâa Fès	2	55	22	339	كلية الشريعة فاس
Faculté des Sciences Juridiques, Economiques et Sociales Fès	12	517	28	1259	كلية العلوم القانونية والاقتصادية والاجتماعية فاس
Faculté des Lettres et des Sciences Humaines Dhar El Mahraz Fès	6	195	19	638	كلية الآداب والعلوم الإنسانية ظهر المهراز فاس
Faculté des Lettres et des Sciences Humaines Saïs Fès	1	232	9	844	كلية الآداب والعلوم الإنسانية سايس فاس
Faculté des Sciences Dhar El Mahraz Fès	6	308	16	759	كلية العلوم ظهر المهراز فاس
Faculté des Sciences et Techniques Saïs Fès	6	307	14	633	كلية العلوم والتقنيات سايس فاس
Faculté de Médecine, de Pharmacie et de Médecine Dentaire de Fès	19	497	105	913	كلية الطب والصيدلة وطب الأسنان فاس
Ecole Nationale des Sciences Appliquées Fès	1	86	6	218	المدرسة الوطنية للعلوم التطبيقية فاس
Ecole Nationale de Commerce et de Gestion Fès		67		115	المدرسة الوطنية للتجارة والتسيير فاس
Ecole Normale Supérieure Fès		15		55	المدرسة العليا للأساتذة فاس
Université Sidi Mohammed ben Abdallah Fès	53	2 279	219	5 773	جامعة سيدي محمد بن عبد الله فاس
Faculté de la Langue Arabe Marrakech		24	2	125	كلية اللغة العربية مراكش
Faculté des Sciences Juridiques, Economiques et Sociales Marrakech	2	287	12	922	كلية العلوم القانونية والاقتصادية والاجتماعية مراكش
Faculté des Lettres et des Sciences Humaines Marrakech	2	249	2	665	كلية الآداب والعلوم الإنسانية مراكش
Faculté des Sciences Semlalia Marrakech	2	450	7	895	كلية العلوم السملالية مراكش
Faculté des Sciences et Techniques Guéliz Marrakech		132	1	247	كلية العلوم والتقنيات كليز مراكش
Faculté de Médecine et de Pharmacie Marrakech	38	597	128	1024	كلية الطب والصيدلة مراكش
Université Cadi Ayyad Marrakech	44	1 739	152	3 878	جامعة القاضي عياض مراكش
Faculté d'Economie et de Gestion Béni Mellal		21		43	كلية الاقتصاد والتدبير بني ملال
Faculté des Lettres et des Sciences Humaines Béni Mellal		214	6	837	كلية الآداب والعلوم الإنسانية بني ملال
Faculté Polydisciplinaire -Béni Mellal	1	80	1	207	الكلية المتعددة التخصصات بني ملال
Faculté des Sciences et Techniques Béni Mellal	3	447	8	1 115	كلية العلوم والتقنيات بني ملال
Ecole Nationale des Sciences Appliquées Khouribga		15		52	المدرسة الوطنية للعلوم التطبيقية خريبكة
Université Sultan Moulay Slimane Béni Mellal	4	777	15	2 254	جامعة السلطان مولاي سليمان بني ملال
Faculté des Sciences Juridiques, Economiques et Sociales Oujda		319	22	874	كلية العلوم القانونية والاقتصادية والاجتماعية وجدة
Faculté des Lettres et des Sciences Humaines Oujda	3	292	15	818	كلية الآداب والعلوم الإنسانية وجدة
Faculté des Sciences Oujda	1	291	3	709	كلية العلوم وجدة
Faculté de Médecine et de Pharmacie Oujda	20	418	43	710	كلية الطب والصيدلة وجدة
Université Mohammed Premier Oujda	24	1 320	83	3 111	جامعة محمد الأول وجدة

أعداد طلبة سلك الدكتوراه حسب المؤسسة الجامعية
Effectifs des étudiants du cycle Doctorat selon l'établissement universitaire

Etablissement Universitaire	إناث Féminin		Global إجمالي		المؤسسة الجامعية
	الدوليون El	مجموع Total	الدوليون El	مجموع Total	
Faculté Ossoul EddineTétouan	1	81	11	238	كلية أصول الدين تطوان
Faculté des Sciences Juridiques, Economiques et Sociales Tanger	13	462	99	1 093	كلية العلوم القانونية والاقتصادية والاجتماعية طنجة
Faculté des Sciences Juridiques, Economiques et Sociales Tétouan		58	1	165	كلية العلوم القانونية والاقتصادية والاجتماعية تطوان
Faculté des Lettres et des Sciences Humaines Tétouan	9	366	34	960	كلية الآداب والعلوم الإنسانية تطوان
Faculté des Sciences Tétouan		359	14	751	كلية العلوم تطوان
Faculté Polydisciplinaire Larache		38		80	الكلية المتعددة التخصصات العرائش
Faculté des Sciences et Techniques Tanger	1	262	5	514	كلية العلوم والتقنيات طنجة
Faculté des Sciences et Techniques Al Hoceima		33		89	كلية العلوم والتقنيات الحسيمة
Ecole Nationale des Sciences Appliquées Tanger	1	77	4	155	المدرسة الوطنية للعلوم التطبيقية طنجة
Ecole Nationale des Sciences Appliquées Al Hoceima		41		94	المدرسة الوطنية للعلوم التطبيقية الحسيمة
Ecole Nationale de Commerce et de Gestion Tanger		77		118	المدرسة الوطنية للتجارة والتسيير طنجة
Université Abdelmalek Essaadi Tétouan	25	1 854	168	4 257	جامعة عبد المالك السعدي تطوان
Faculté des Sciences Juridiques, Economiques et Sociales El Jadida		38	1	85	كلية العلوم القانونية والاقتصادية والاجتماعية الجديدة
Faculté des Lettres et des Sciences Humaines El Jadida	2	103	3	293	كلية الآداب والعلوم الإنسانية الجديدة
Faculté des Sciences El Jadida	1	155	7	496	كلية العلوم الجديدة
Ecole Nationale des Sciences Appliquées El Jadida		19		45	المدرسة الوطنية للعلوم التطبيقية الجديدة
Ecole Nationale de Commerce et de Gestion El Jadida		128	2	194	المدرسة الوطنية للتجارة والتسيير الجديدة
Université Chouaïb Doukkali El Jadida	3	443	13	1 113	جامعة شعيب الدكالي الجديدة
Faculté des Sciences Juridiques et Politiques Settat	4	79	16	319	كلية العلوم القانونية والسياسية سطات
Faculté d'Economie et de Gestion Settat	1	185	9	332	كلية الاقتصاد والتدبير سطات
Faculté des Langues, Arts et Science humaines Settat		3		8	كلية اللغات والفنون والعلوم الإنسانية سطات
Faculté des Sciences et Techniques Settat	5	255	11	518	كلية العلوم والتقنيات سطات
Université Hassan Ier Settat	10	522	36	1 177	جامعة الحسن الأول سطات
Faculté des Sciences Juridiques, Economiques et Sociales Meknès		162	2	432	كلية العلوم القانونية والاقتصادية والاجتماعية مكناس
Faculté des Lettres et des Sciences Humaines Meknès	1	116	2	329	كلية الآداب والعلوم الإنسانية مكناس
Faculté des Sciences Meknès	4	223	7	463	كلية العلوم مكناس
Faculté Polydisciplinaire Errachidia		23		112	الكلية المتعددة التخصصات الرشيدية
Faculté des Sciences et Techniques Errachidia		45		173	كلية العلوم والتقنيات الرشيدية
Ecole Nationale Supérieure des Arts et Métiers Meknès		72	4	175	المدرسة الوطنية العليا للفنون والمهن مكناس
Ecole Normale Supérieure Meknès		18		55	المدرسة العليا للأساتذة مكناس
Université Moulay Ismaïl Meknès	5	659	15	1 739	جامعة مولاي إسماعيل مكناس

أعداد طلبة سلك الدكتوراه حسب المؤسسة الجامعية
Effectifs des étudiants du cycle Doctorat selon l'établissement universitaire

Etablissement Universitaire	إناث Féminin		Global إجمالي		المؤسسة الجامعية
	الدوليون EI	مجموع Total	الدوليون EI	مجموع Total	
Faculté des Sciences Juridiques et Politiques Kénitra	1	86	6	247	كلية العلوم القانونية والسياسية القنيطرة
Faculté d'Economie et de Gestion Kénitra	1	448	14	853	كلية الاقتصاد والتدبير القنيطرة
Facultés des Langues, des Lettres et des Arts Kénitra	1	377	19	1 011	كلية اللغات والآداب والفنون القنيطرة
Faculté des Sciences Humaines et Sociale Kénitra	3	273	22	892	كلية العلوم الإنسانية والاجتماعية القنيطرة
Faculté des Sciences Kénitra	25	822	54	1 646	كلية العلوم القنيطرة
Ecole Nationale des Sciences Appliquées de Kénitra	2	158	10	370	المدرسة الوطنية للعلوم التطبيقية القنيطرة
Ecole Nationale de Commerce et de Gestion Kénitra	1	111	2	195	المدرسة الوطنية للتجارة والتسيير القنيطرة
Université Ibn Tofail Kénitra	34	2 275	127	5 214	جامعة ابن طفيل القنيطرة
Faculté Chariâa Agadir		52		165	كلية الشريعة أكادير
Faculté des Sciences Juridiques, Economiques et Sociales Agadir	4	170	48	594	كلية العلوم القانونية والاقتصادية والاجتماعية أكادير
Faculté des Lettres et des Sciences Humaines Agadir		160		530	كلية الآداب والعلوم الإنسانية أكادير
Faculté des Sciences Agadir		210	2	535	كلية العلوم أكادير
Ecole Nationale des Sciences Appliquées Agadir		58	2	140	المدرسة الوطنية للعلوم التطبيقية أكادير
Ecole Nationale de Commerce et de Gestion Agadir	1	80	2	131	المدرسة الوطنية للتجارة والتسيير أكادير
Université Ibn Zohr Agadir	5	730	54	2 095	جامعة ابن زهر أكادير
Total	487	19 812	2 116	45 214	المجموع

أعداد طلبة سلك الدكتوراه حسب المسلك
Effectifs des étudiant du cycle Doctorat selon la filière

ميدان التعليم الأصيل
Domaine de l'enseignement originel

فمینین إناث Féminin	إجمالي Global	المسلك Filière
55	339	الفقه المالكي: الأصالة والتجديد
55	339	كلية الشريعة فاس Faculté Chariâa Fès
16	80	الدرس اللغوي والخطاب القرآن
8	45	الدرس اللغوي والنصوص الشرعية والأدبية
24	125	كلية اللغة العربية مراكش Faculté de Langue Arabe Marrakech
32	105	التراث الكلامي والأصولي والصوفي في الغرب الإسلامي
49	133	العلوم العقديّة والفكرية في الغرب الإسلامي
81	238	كلية أصول الدين تطوان Faculté Ossoul Eddine Tétouan
52	165	المذهب المالكي والتشريع المعاصر
52	165	كلية الشريعة أكادير Faculté Chariâa Agadir
212	867	Total المجموع

أعداد طلبة سلك الدكتوراه حسب المسلك
Effectifs des étudiant du cycle Doctorat selon la filière

ميدان العلوم القانونية والاقتصادية والاجتماعية
Domaine des sciences juridiques, économiques et sociales

إناث Féminin	إجمالي Global	المسلك Filière
38	153	العلوم القانونية
35	184	القانون العام والعلوم السياسية
59	95	Sciences juridiques
18	86	Droit public et sciences politiques
185	388	Droit et économie
39	82	Sciences économiques
160	258	Sciences de gestion
534	1 246	كلية العلوم القانونية والاقتصادية والاجتماعية أكدال الرباط Faculté des Sciences Juridiques, Economiques et Sociales Agdal Rabat
601	1 444	Droit et économie
601	1 444	كلية العلوم القانونية والاقتصادية والاجتماعية السويصي الرباط Faculté des Sciences Juridiques, Economiques et Sociales Souissi Rabat
111	321	Droit comparé, économie appliquée et développement durable
111	321	كلية العلوم القانونية والاقتصادية والاجتماعية سلا Faculté des Sciences Juridiques, Economiques et Sociales Salé
51	119	Droit privé
55	119	Droit public et sciences politiques
35	60	Sciences économiques
161	243	Sciences de gestion
302	541	كلية العلوم القانونية والاقتصادية والاجتماعية عين الشق الدار البيضاء Faculté des Sciences Juridiques, Economiques et Sociales Ain Chock Casablanca
24	41	Droit privé (arabe et français)
14	39	Droit public et sciences politiques
22	50	Sciences économiques
34	65	Sciences de gestion
94	195	كلية العلوم القانونية والاقتصادية والاجتماعية عين السبع الدار البيضاء Faculté des Sciences Juridiques, Economiques et Sociales Ain Sebaa Casablanca
85	246	Droit privé (arabe et français)
98	382	Droit public et sciences politiques
12	26	Sciences économiques
132	276	Sciences économiques et gestion
327	930	كلية العلوم القانونية والاقتصادية والاجتماعية المحمدية Faculté des Sciences Juridiques, Economiques et Sociales Mohammedia

أعداد طلبة سلك الدكتوراه حسب المسلك
Effectifs des étudiant du cycle Doctorat selon la filière

ميدان العلوم القانونية والاقتصادية والاجتماعية
Domaine des sciences juridiques, économiques et sociales

فeminin إناث	Global إجمالي	المسلك Filière
168	459	القانون الخاص
93	303	القانون العام
256	497	Sciences économiques
517	1 259	كلية العلوم القانونية والاقتصادية والاجتماعية فاس Faculté des Sciences Juridiques, Economiques et Sociales Fès
72	326	Sciences juridiques
51	232	Droit public et sciences politiques
36	124	Sciences économiques
128	240	Science de gestion
287	922	كلية العلوم القانونية والاقتصادية والاجتماعية مراكش Faculté des Sciences Juridiques, Economiques et Sociales Marrakech
21	43	Sciences économiques et gestion
21	43	كلية الاقتصاد والتدبير بني ملال Faculté d'Economie et de Gestion Béni Mellal
83	301	Sciences juridiques et politiques
59	251	Droit public
177	322	Sciences économiques et gestion
319	874	كلية العلوم القانونية والاقتصادية والاجتماعية وجدة Faculté des Sciences Juridiques, Economiques et Sociales Oujda
154	459	القانون
44	86	العمل القانوني تحليل السياسات وتدبير التنمية
77	238	الدراسات القانونية والاستراتيجية والحكمة والتنمية المستدامة
187	310	Gestion des organisations, économie et développement durable
462	1 093	كلية العلوم القانونية والاقتصادية والاجتماعية طنجة Faculté des Sciences Juridiques, Economiques et Sociales Tanger
58	165	Sciences de gestion, économie de développement et économie appliquée
58	165	كلية العلوم القانونية والاقتصادية والاجتماعية تطوان Faculté des Sciences Juridiques, Economiques et Sociales Tétouan
25	66	Droit, sciences juridiques et politiques
13	19	Gestion, économie et sciences sociales
38	85	كلية العلوم القانونية والاقتصادية والاجتماعية الجديدة Faculté des Sciences Juridiques, Economiques et Sociales El Jadida

أعداد طلبة سلك الدكتوراه حسب المسلك
Effectifs des étudiant du cycle Doctorat selon la filière

ميدان العلوم القانونية والاقتصادية والاجتماعية
Domaine des sciences juridiques, économiques et sociales

فeminin إناث	Global إجمالي	المسلك Filière
13	44	القانون العام والعلوم السياسية
37	148	Sciences juridiques et politiques
0	6	Droit de l'Homme et gouvernance sécuritaire
29	121	Aménagement de l'espace, environnement et développement durable
79	319	كلية العلوم القانونية والسياسية سطات Faculté des Sciences Juridiques et Politiques Settat
40	78	Sciences économiques
145	254	Sciences de gestion
185	332	كلية الاقتصاد والتدبير سطات Faculté d'Economie et de Gestion Settat
30	131	الدراسات والأبحاث القانونية والسياسية
45	142	القانون والتنمية
87	159	Economie du territoire et stratégies des acteurs
162	432	كلية العلوم القانونية والاقتصادية والاجتماعية مكناس Faculté des Sciences Juridiques, Economiques et Sociales Meknès
86	247	Sciences juridiques et politiques
86	247	كلية العلوم القانونية والسياسية القنيطرة Faculté des Sciences Juridiques et Politiques Kénitra
448	853	Sciences économiques et gestion
448	853	كلية الاقتصاد والتدبير القنيطرة Faculté d'Economie et de Gestion Kénitra
56	302	العلوم القانونية (القانون الخاص والقانون العام عربية وفرنسية)
16	80	العلوم القانونية والسياسية
98	212	Economie et gestion des organisations
170	594	كلية العلوم القانونية والاقتصادية والاجتماعية أكادير Faculté des Sciences Juridiques, Economiques et Sociales Agadir
7	20	Sciences Juridiques
30	67	Sciences économiques et gestion
37	87	الكلية المتعددة التخصصات بني ملال Faculté Polydisciplinaire Béni Mellal
1	10	العلوم القانونية والسياسية
1	10	الكلية المتعددة التخصصات الرشيدية Faculté Polydisciplinaire Errachidia
4 839	11 992	Total المجموع

أعداد طلبة سلك الدكتوراه حسب المسلك
Effectifs des étudiant du cycle Doctorat selon la filière

ميدان الآداب والعلوم الإنسانية والفنون
Domaine Lettres, sciences humaines et arts

إناث Féminin	إجمالي Global	المسلك Filière
446	1 001	الفكر الاسلامي المعاصر وقضايا المجتمع والبيئة في العالم المتوسطي
446	1 001	كلية الآداب والعلوم الإنسانية الرباط Faculté des Lettres et des Sciences Humaines Rabat
18	74	الأجناس الأدبية ومناهج التحليل
2	6	الأدب الشعبي
16	42	لغات وثقافات العالم الإيبيري والإيبيري وأمريكي
87	215	Lettres, sciences humaines et sociales
62	93	Sciences sociales
185	430	كلية الآداب والعلوم الإنسانية عين الشق الدار البيضاء Faculté des Lettres et des Sciences Humaines Ain Chock Casablanca
1	3	اللغة العربية واللسانيات المقارنة
2	4	تحليل الخطاب السردي
2	4	المغرب والعالم الغربي ما بين القرنين 15 و 20
1	7	الفلسفة والشأن العام
1	4	Language and transculturalism
7	20	Linguistique, littérature et narration
1	2	Civilisations francophones et comparées
12	27	Espaces littéraires et analyses linguistiques
14	56	Histoire, espace et dialogue des cultures
3	5	Changement climatique environnement aménagement et développement
17	46	Philosophie, communication et sémiotique
61	178	كلية الآداب والعلوم الإنسانية بن مسيك الدار البيضاء Faculté des Lettres et des Sciences Humaines Ben M'Sick Casablanca
21	74	الفكر الاسلامي المغربي: الخصائص المنهجية والتحديات المعرفية
21	39	لغات أدب و فنون
5	25	المدينة التاريخ التراث و المجتمع
13	32	Linguistiques littérature et traduction
1	12	Sémantique et rhétorique des textes
	1	Histoire
8	23	Dynamiques des acteurs et des territoires
16	34	Environnement littoral
23	39	Milieux naturels
1	5	Sociologie
36	71	Sociologie psychologie et savoir
86	208	Lettres, sciences humaines et sociales
231	563	كلية الآداب والعلوم الإنسانية المحمدية Faculté des Lettres et des Sciences Humaines Mohammedia

أعداد طلبة سلك الدكتوراه حسب المسلك
Effectifs des étudiants du cycle Doctorat selon la filière

ميدان الآداب والعلوم الإنسانية والفنون
Domaine Lettres, sciences humaines et arts

إناث Féminin	إجمالي Global	المسلك Filière
7	15	التراث المغربي: التوظيف والمقاربة
13	28	التواصل الثقافي وجمالية النص
3	6	التعبير والأشكال الرمزية
3	9	مركز الدراسات الرشدية
42	133	آليات التفكير والديناميات النفسية والاجتماعية
2	13	مختبر السوسولوجيا للتنمية الاجتماعية
4	19	مختبر العلوم المعرفية
2	6	مختبر الجيوبوغرافيا التحليلية والتوثيق للدول المغربية
3	27	مختبر الدراسات الحضرية
2	11	مختبر التراث والمجال
2	9	Etudes Islamiques
3	9	Laboratoire de linguistique, dictionnaire et corps multimédias
12	27	Laboratoire de recherche en littérature, communication et didactique
54	141	Langages et formes symboliques: approches et modes de fonctionnement
4	16	Sciences du langage, cognition et didactique
1	7	Lettres et Etudes Culturelles
1	1	Langue et Littérature Anglaises
1	5	Moroccan Cultural Studies Center
25	85	Interfaces, ressources, sociétés et dynamiques territoriales
3	20	Philosophie
8	48	Psychologie
	1	Sociologie
	2	Centre de recherche en littératures féminine

كلية الآداب والعلوم الإنسانية ظهرا المهرز فاس

Faculté des Lettres et des Sciences Humaines Dhar El Mahraz Fès

إناث Féminin	إجمالي Global	المسلك Filière
28	151	الدراسات الإسلامية
6	48	الدراسات العربية
36	170	التاريخ والتراث
	1	التواصل وتقنيات التعبير
95	232	اللغات والآداب والتواصل
5	31	الدراسات التاريخية
4	18	التاريخ
18	62	الموارد والتهيئة المجالية والتنمية المحلية
2	23	الدينامية، المجال، التراث والتنمية المستدامة
1	5	العلمي والبيداغوجي في العلوم الإنسانية
13	33	Etudes Française
18	43	Etudes Anglaises
2	12	Eudes sémitiques
4	15	Géographie

كلية الآداب والعلوم الإنسانية سايس فاس

Faculté des Lettres et des Sciences Humaines Saïs Fès

أعداد طلبة سلك الدكتوراه حسب المسلك
Effectifs des étudiant du cycle Doctorat selon la filière

ميدان الآداب والعلوم الإنسانية والفنون
Domaine Lettres, sciences humaines et arts

إناث Féminin	إجمالي Global	المسلك Filière
49	113	النص واللغة والنقد
29	82	التواصل والمقاولة وثقافة التنمية
43	70	الخطاب والترجمة والتراث والأنساق المعرفية: مقاربات بينية
4	23	الماء في تاريخ المغرب
25	141	مدارك الاجتهاد في المستجدات الإنسانية المعاصرة
3	21	الفلسفة: التاريخ والممارسات النقدية
64	140	الدينامية المجالية في المغرب: الاعداد والتنمية والحكمة
5	24	Etudes islamiques
27	51	Tourisme, patrimoine et gestion territoriale
249	665	كلية الآداب والعلوم الإنسانية مراكش Faculté des Lettres et des Sciences Humaines Marrakech
26	74	الدراسات الأدبية واللسانية والثقافية
13	45	اللسانيات واللغة العربية: قضايا ومناهج
27	95	اللغة العربية وعلومها
2	41	التاريخ والتراث الجهوي
23	85	الحوار الديني والثقافي في الحضارة الإسلامية
2	28	المغرب و مجالات افريقيا و العالم العربي
4	55	الدرس الشرعي والمعرفي قضايا ومناهج
2	14	الديناميات المجتمعية والابتكار الاجتماعي
23	67	دينامية المشاهد والتراث
25	103	Littérature et arts
35	126	Littérature, langue et culture
15	50	Interactions in literature, culture and society
17	54	Dynamique des milieux : aménagements et développements
214	837	كلية الآداب والعلوم الإنسانية بني ملال Faculté des Lettres et des Sciences Humaines Béni Mellal
2	8	العلوم الإسلامية والإنسانية: رؤى معاصرة وأفاق جديد
8	43	العلوم الشرعية وقضايا الاجتهاد والتجديد
24	125	العمل الاجتماعي في الإسلام وتطبيقاته المعاصرة
23	73	أدب اللغة العربية وعلومها والبناء الحضاري
76	210	التراث الثقافي واستراتيجيات التنمية
63	98	Communication, langage, technologies et éducation
6	49	Gestion territoriale, aménagement et développement des régions périphériques
56	147	Langues, cultures et technique d'information et communication
34	65	Littérature générale et comparée - interculturalité
292	818	كلية الآداب والعلوم الإنسانية وجدة Faculté des Lettres et des Sciences Humaines Oujda

أعداد طلبة سلك الدكتوراه حسب المسلك
Effectifs des étudiant du cycle Doctorat selon la filière

ميدان الآداب والعلوم الإنسانية والفنون
Domaine Lettres, sciences humaines et arts

إناث Féminin	إجمالي Global	المسلك Filière
91	216	لسانيات، تواصل وترجمة
14	43	البلاغة و تحليل الخطاب
2	22	التأويلات والدراسات الثقافية والفنية
14	38	التخطيط الجهوي والتنمية الترابية
14	40	المجال الجغرافي : التحولات وإشكالية التدبير والتهيئة
62	139	النص الأدبي العربي القديم : التوثيق والقراءة والتأويل
17	49	علوم التربية وبيداكتيك اللغات والعلوم الإنسانية والاجتماعية
17	40	الفكر الأدبي والنقدي الحديث
19	34	الفنون، الدراسات السينمائية السمعية البصرية والمسرحية
10	79	الدارسات الإسلامية: عقيدة وعلوم، تراث وحضارة
4	26	الديناميات الاجتماعية: المجال والسلطة و المجتمع
27	50	الأدب الفرنكفوني والمقارن
65	168	شمال المغرب وعلاقته بحضارات البحر الأبيض المتوسط
9	11	New trends in literary, linguistic and cultural studies
1	5	Marruecos . espana y latinoamérica, gestion cultural y diplomatica
366	960	كلية الآداب والعلوم الإنسانية تطوان Faculté des Lettres et des Sciences Humaines Tétouan
3	4	اللسانيات وبلاغة الخطاب
5	24	التكامل المعرفي، وأبعاده الفكرية والحضارية، وآثاره التنموية والاجتماعية
2	10	الحدائق وتحول المعارف والقيم
5	23	المجال، البيئة والتنمية المستدامة
1	18	المغرب في محيطه المتوسطي والإفريقي
10	44	علوم اللغة والخطاب والدراسات الثقافية
12	23	فكر الإصلاح والتغيير في المغرب والعالم الإسلامي
9	34	تحولات المغرب المعاصر: الإنسان والمجال والمجتمع
33	55	Représentations interculturelles, langue, communication, analyse du discours, littérature, traduction
21	48	Applied language and culture studies
2	10	Espaces fragiles au Maroc: dynamiques spatiales, environnement et gestion des territoires
103	293	كلية الآداب والعلوم الإنسانية الجديدة Faculté des Lettres et des Sciences Humaines El Jadida
3	8	Langues, dialogue interculturel, société, histoire et traduction
3	8	كلية اللغات والفنون والعلوم الإنسانية سطات Faculté des Langues, Arts et sciences Humaines Settat

أعداد طلبة سلك الدكتوراه حسب المسلك
Effectifs des étudiant du cycle Doctorat selon la filière

ميدان الآداب والعلوم الإنسانية والفنون
Domaine Lettres, sciences humaines et arts

إناث Féminin	إجمالي Global	المسلك Filière
8	31	الاجتهاد والعمران : المناهج والقضايا
1	19	تفسير الخطاب الشرعي : المناهج والقضايا
2	11	اللسانيات والأدب وتحليل الخطاب
17	42	السميولسانيات وجدلية الإبداع والنقد
4	7	السميولسانيات التطبيقية
7	18	الأدب والمناهج النقدية الحديثة
1	13	التاريخ المقارن وتطور البنيات في العالم المتوسطي
2	18	الديناميات الاجتماعية وحكمة التنمية
2	17	تاريخية المفاهيم ومباحث الفاعلية الإنسانية في الفلسفة
7	15	Langages, discours et société
13	21	Langue communication et culture
13	19	Langue, littérature, médias, éducation et sociétés
21	44	Applied linguistics
3	28	Aménagement, développement et dynamiques des territoires
15	26	Sociétés territoriales, environnement et pratiques
116	329	كلية الآداب والعلوم الإنسانية مكناس Faculté des Lettres et des Sciences Humaines Meknès
377	1 011	Langage et société
377	1 011	كلية اللغات والآداب والفنون القنيطرة Facultés des Langues, des Lettres et des Arts Kénitra
273	892	Lettres et sciences humaines
273	892	كلية العلوم الإنسانية والاجتماعية القنيطرة Faculté des Sciences Humaines et Sociale Kénitra
1	12	الأنساق اللغوية والأدبية المقارنة
8	52	المناهج العلمية في تفسير الخطاب
9	36	النص والخطاب
9	48	التاريخ الجهوي للجنوب المغربي
11	34	الثقافة والمجتمع وقضايا التنمية
93	222	Langues et communication
11	21	Humanités et transformations des sociétés contemporaines
1	3	Comparative Literature, Translation Studies and Education
6	45	Aménagement du territoire, sociétés, migration et développement durable
3	14	Espaces anthropisés : risques environnementaux et fragilité socio-économique
8	43	Patrimoine et développement
160	530	كلية الآداب والعلوم الإنسانية أكادير Faculté des Lettres et des Sciences Humaines Agadir
22	102	الخطاب وتكامل العلوم والمعارف
22	102	الكلية المتعددة التخصصات الرشيدية Faculté Polydisciplinaire Errachidia
3 525	10 099	Total المجموع

أعداد طلبة سلك الدكتوراه حسب المسلك
Effectifs des étudiant du cycle Doctorat selon la filière

ميدان العلوم
Domaine des Sciences

فمینین Féminin	إناث Inat	إجمالي Global	المسلك Filière
674		1213	Sciences et technologies
674		1213	كلية العلوم الرباط Faculté des Sciences Rabat
17		35	Chimie
114		219	Sciences et techniques
10		28	Géosciences fondamentales et appliquées
48		60	Sciences biologiques
31		75	Sciences mathématiques et informatique
36		83	Sciences physiques
256		500	كلية العلوم عين الشق الدار البيضاء Faculté des Sciences Ain Chock Casablanca
24		54	Chimie : recherche et développement
22		27	Sciences de l'éducation
6		10	Sciences de l'ingénieur
23		42	Pédagogie
95		228	Sciences et techniques
13		20	Géosciences et environnement
36		73	Mathématiques, informatique et traitement de l'information
37		64	Physique et applications
42		61	Sciences de la santé
298		579	كلية العلوم بن مسيك الدار البيضاء Faculté des Sciences Ben M'Sick Casablanca
5		17	Didactique des sciences et ingénierie pédagogique
12		52	Mathématiques et applications
34		59	Molécules bioactives, santé et biotechnologies
35		83	Ressources naturelles, sciences de l'environnement et développement durable
68		150	Science et technologie de l'information et de la communication et modélisation
10		44	Sciences de matériaux et procédés industriels
144		354	Sciences et techniques
308		759	كلية العلوم ظهر المهرز فاس Faculté des Sciences Dhar El Mahraz Fès
4		10	Biotechnologie et technologies agroalimentaires
60		112	Chimie et développement
19		31	Didactique des sciences et ingénierie pédagogique
67		125	Géosciences, géo ressources et environnement
16		30	Informatique
49		99	Mathématiques et applications
131		297	Sciences de la vie et de l'environnement
104		191	Sciences physiques et ingénierie
450		895	كلية العلوم السمالية مراكش Faculté des Sciences Semlalia Marrakech
44		85	Chimie appliquée et environnement
71		215	Mathématiques et informatique
71		217	Physique et ingénierie
105		192	Sciences de la vie et de l'environnement
291		709	كلية العلوم وجدة Faculté des Sciences Oujda

أعداد طلبة سلك الدكتوراه حسب المسلك
Effectifs des étudiant du cycle Doctorat selon la filière

ميدان العلوم
Domaine des Sciences

فمینین إناث Féminin	إجمالي Global	المسلك Filière
131	265	Biologie, chimie et géologie
25	41	Ingénierie pédagogique et didactique des sciences
181	391	Sciences mathématiques, physique et nouvelles technologies
22	54	Sciences mathématiques, physique et nouvelles technologies (Informatique)
359	751	كلية العلوم تطوان Faculté des Sciences Tétouan
37	86	Chimie et applications
17	43	Géosciences et applications
30	177	Mathématiques et informatique
40	111	Physique et ingénierie
31	79	Sciences de la vie
155	496	كلية العلوم الجديدة Faculté des Sciences El Jadida
20	49	Géosciences fondamentales et appliquées
38	79	Informatique et science de l'information
38	66	Matériaux, ingénierie moléculaire et environnement
24	57	Mathématiques et informatique : théorie et applications
62	96	Sciences biologiques et applications
41	116	Sciences physiques et ingénierie
223	463	كلية العلوم مكناس Faculté des Sciences Meknès
822	1646	Sciences et techniques
822	1646	كلية العلوم القنيطرة Faculté des Sciences Kénitra
40	100	Chimie fondamentale et appliquée
15	31	Géosciences appliquées et géo-environnement
45	129	Mathématiques, informatique et applications
73	139	Sciences de la vie et ressources naturelles
37	136	Sciences, techniques et ingénierie
210	535	كلية العلوم أكادير Faculté des Sciences Agadir
14	22	Agriculture, biodiversité, alimentation et géosciences
9	18	Matériaux, ressources naturelles et environnement
9	29	Mathématiques et informatique
11	51	Physique fondamentale et appliquée
43	120	الكلية المتعددة التخصصات بني ملال Faculté Polydisciplinaire Béni Mellal
38	80	Sciences et techniques de l'ingénieur
38	80	الكلية المتعددة التخصصات العرائش Faculté Polydisciplinaire Larache
4 127	8 746	Total المجموع

أعداد طلبة سلك الدكتوراه حسب المسلك
Effectifs des étudiants du cycle Doctorat selon la filière

ميدان العلوم والتقنيات
Domaine des Sciences et Techniques

فمینین إناث	إجمالي Global	المسلك Filière
73	140	Sciences et techniques
11	17	Sciences de la santé
38	73	Sciences de l'ingénieur
51	139	Sciences et ingénierie pour le développement durable
71	107	Sciences, techniques de la chimie, de la vie et de l'environnement
244	476	كلية العلوم والتقنيات المحمدية Faculté des Sciences et Techniques Mohammedia
156	372	Sciences de l'ingénieur, sciences physiques, mathématiques et informatique
106	200	Sciences et génie de la matière, de la terre et de la vie
45	61	Sciences médicales et recherche translationnelle
307	633	كلية العلوم والتقنيات سايس فاس Faculté des Sciences et Techniques Saïss Fès
2	2	Biotechnologies et technologies agroalimentaires
38	52	Génie des ressources naturelles et du développement durable
18	28	Génie électrique, télécommunications et techniques industrielles
20	52	Génie informatique et mathématiques appliquées aux sciences de l'ingénieur
54	113	Ingénierie et innovation technologique des systèmes et des procédés
132	247	كلية العلوم والتقنيات كليز مراكش Faculté des Sciences et Techniques Guéliz Marrakech
213	587	Mathématiques et physique appliquées
200	412	Ressources naturelles, environnement et santé
34	116	Technologie de l'innovation, management et développement économique
447	1 115	كلية العلوم والتقنيات بني ملال Faculté des Sciences et Techniques Béni Mellal
262	514	Sciences et techniques de l'ingénieur
262	514	كلية العلوم والتقنيات طنجة Faculté des Sciences et Techniques Tanger
33	89	Sciences et techniques de l'ingénieur
33	89	كلية العلوم والتقنيات الحسيمة Faculté des Sciences et Techniques Al Hoceïma
89	148	Biologie, santé et environnement
20	32	Chimie appliquées et environnement
47	110	Mathématiques appliquées et informatique
94	200	Physique et sciences de l'ingénieur
5	28	Sciences et techniques
255	518	كلية العلوم والتقنيات سطات Faculté des Sciences et Techniques Settat
3	13	Chimie et environnement
4	12	Géosciences et patrimoine
20	73	Mathématiques appliquées et informatique
5	44	Physique, physique appliquée et sciences de l'ingénieur
13	31	Sciences de la vie et de l'environnement
45	173	كلية العلوم والتقنيات الرشيدية Faculté des Sciences et Techniques Errachidia
1 725	3 765	Total المجموع

أعداد طلبة سلك الدكتوراه حسب المسلك
Effectifs des étudiant du cycle Doctorat selon la filière

ميدان الطب والصيدلة
Domaine de Médecine et Pharmacie

إناث Féminin			إجمالي Global			المسلك Filière
الدكتوراه Doctorat	دبلوم التخصص في الطب والصيدلة DSMP	المجموع Total	الدكتوراه Doctorat	دبلوم التخصص في الطب والصيدلة DSMP	المجموع Total	
70	70	122	122	Cardiologie		
1	1	1	1	Chimie thérapeutique		
1	1	6	6	Chirurgie oncologique		
1	1	3	3	Chirurgie cardio-vasculaire		
12	12	55	55	Chirurgie générale		
10	10	15	15	Chirurgie pédiatrique		
6	6	10	10	Chirurgie réparatrice		
4	4	12	12	Chirurgie thoracique		
5	5	10	10	Chirurgie vasculaire périphérique		
56	56	80	80	Analyse biologique médicale		
4	4	5	5	Anatomie-pathologie		
22	22	53	53	Anesthésie-réanimation		
12	12	15	15	Dermatologie		
14	14	19	19	Endocrinologie		
42	42	57	57	Gastro-entérologie		
4	4	5	5	Gériatrie		
47	47	69	69	Gynécologie obstétrique		
8	8	14	14	Hématologie clinique		
2	2	3	3	Immunologie		
5	5	8	8	Maladies infectieuses		
		1	1	Médecine aéronautique		
5	5	11	11	Médecine communautaire		
1	1	1	1	Médecine de travail		
7	7	16	16	Médecine d'urgence et de catastrophes		
15	15	15	15	Médecine interne		
5	5	5	5	Médecine légale		
3	3	3	3	Médecine nucléaire		
1	1	3	3	Médecine physique		
5	5	6	6	Médecine physique et réadaptation fonctionnelle		
18	18	23	23	Néphrologie		
10	10	19	19	Neuro-chirurgie		
13	13	15	15	Neurologie		
21	21	25	25	Oncologie médicale		
33	33	56	56	Ophthalmologie		
10	10	24	24	Oto-rhino-laryngologie		
29	29	31	31	Pédiatrie		
10	10	10	10	Pédopsychiatrie		
4	4	9	9	Pharmacie clinique		
		3	3	Pharmacie industrielle		
11	11	13	13	Pneumo-physiologie		

أعداد طلبة سلك الدكتوراه حسب المسلك
Effectifs des étudiant du cycle Doctorat selon la filière

ميدان الطب والصيدلة
Domaine de Médecine et Pharmacie

إناث Féminin			إجمالي Global			المسلك Filière
الدكتوراه Doctorat	دبلوم التخصص في الطب والصيدلة DSMP	المجموع Total	الدكتوراه Doctorat	دبلوم التخصص في الطب والصيدلة DSMP	المجموع Total	
	22	22		30	30	Psychiatrie
	45	45		78	78	Radiologie
	5	5		9	9	Radiothérapie
	2	2		4	4	Réanimation médicale
	9	9		14	14	Rhumatologie
106		106	151		151	Sciences de la vie et de la santé
	6	6		14	14	Stomatologie et chirurgie maxillo faciale
	1	1		35	35	Traumato-orthopédie
				29	29	Urologie
106	617	723	151	1 064	1 215	كلية الطب والصيدلة الرباط Faculté de Médecine et de Pharmacie Rabat
84	13	13	120	18	18	Biologie médicale
		84			120	Biologie-physiologie
	42	42		82	82	Cardiologie
	14	14		21	21	Chirurgie cardio-vasculaire
	21	21		49	49	Chirurgie générale
	16	16		29	29	Chirurgie pédiatrique
	8	8		18	18	Chirurgie réparatrice
	6	6		7	7	Chirurgie thoracique
				11	11	Chirurgie traumatologie-orthopédie
	52	52		71	71	Analyses biologiques médicales
	16	16		29	29	Anatomie-pathologie
	44	44		104	104	Anesthésie-réanimation
	31	31		33	33	Dermatologie
	5	5		5	5	Endocrinologie
	27	27		39	39	Endocrinologie et maladies métaboliques
	3	3		3	3	Epidémiologie clinique
	33	33		44	44	Gastro-entérologie
	2	2		2	2	Génétique
	4	4		4	4	Génétique médicale
	4	4		4	4	Gériatrie
	72	72		89	89	Gynécologie obstétrique
	21	21		24	24	Hématologie clinique
	6	6		7	7	Informatique médicale
	12	12		15	15	Maladies infectieuses
	2	2		2	2	Médecine communautaire
	9	9		10	10	Médecine de travail
				2	2	Médecine d'urgence et de catastrophes
	18	18		21	21	Médecine interne
	5	5		7	7	Médecine légale

أعداد طلبة سلك الدكتوراه حسب المسلك
Effectifs des étudiant du cycle Doctorat selon la filière

ميدان الطب والصيدلة
Domaine de Médecine et Pharmacie

إناث Féminin			إجمالي Global			المسلك Filière
الدكتوراه Doctorat	دبلوم التخصص في الطب والصيدلة DSMP	المجموع Total	الدكتوراه Doctorat	دبلوم التخصص في الطب والصيدلة DSMP	المجموع Total	
	5	5		6	6	Médecine nucléaire
	6	6		6	6	Médecine physique
	9	9		15	15	Médecine physique et réadaptation fonctionnelle
	1	1		2	2	Médecine spécialité non spécifié
	34	34		41	41	Néphrologie
	12	12		25	25	Neuro-chirurgie
	34	34		42	42	Neurologie
	14	14		17	17	Oncologie médicale
	55	55		88	88	Ophthalmologie
	26	26		41	41	O-R-L
	67	67		73	73	Pédiatrie
	25	25		25	25	Pédopsychiatrie
	2	2		3	3	Pharmacie clinique
	1	1		4	4	Pharmacie industrielle
	1	1		1	1	Pharmacologie
	11	11		11	11	Pneumologie
	23	23		25	25	Pneumo-phtisiologie
	30	30		35	35	Psychiatrie
	63	63		112	112	Radiologie
	29	29		37	37	Radiothérapie
	4	4		5	5	Réanimation médicale
	25	25		29	29	Rhumatologie
76		76	111		111	Sciences de la santé
	11	11		15	15	Stomatologie
	7	7		15	15	Stomatologie et chirurgie maxillo-faciale
	1	1		1	1	Toxicologie
	1	1		45	45	Traumatologie orthopédie
				35	35	Urologie
160	983	1143	231	1504	1735	كلية الطب والصيدلة الدار البيضاء Faculté de Médecine et de Pharmacie Casablanca

	9	9		18	18	Cardiologie
				2	2	Chirurgie cardio vasculaire
	3	3		28	28	Chirurgie générale
	9	9		18	18	Chirurgie pédiatrique
	3	3		4	4	Chirurgie réparatrice et plastique
	3	3		3	3	Chirurgie thoracique
	5	5		13	13	Chirurgie vasculaire périphérique
	18	18		27	27	Analyses biologiques médicales
	9	9		12	12	Anatomie pathologique
	15	15		67	67	Anesthésie-réanimation

أعداد طلبة سلك الدكتوراه حسب المسلك
Effectifs des étudiant du cycle Doctorat selon la filière

ميدان الطب والصيدلة
Domaine de Médecine et Pharmacie

إناث Féminin			إجمالي Global			المسلك Filière
الدكتوراه Doctorat	دبلوم التخصص في الطب والصيدلة DSMP	المجموع Total	الدكتوراه Doctorat	دبلوم التخصص في الطب والصيدلة DSMP	المجموع Total	
	30	30	33	33	33	Dermatologie
	23	23	25	25	25	Endocrinologie et maladies métaboliques
	5	5	8	8	8	Epidémiologie clinique
	22	22	34	34	34	Gastro-entérologie
	2	2	7	7	7	Génétique
	38	38	72	72	72	Gynécologie obstétrique
	6	6	11	11	11	Hématologie clinique
			1	1	1	Histologie-embryologie-cyto-génétique
			3	3	3	Immunologie
	2	2	3	3	3	Informatique médicale
	1	1	1	1	1	Médecine communautaire
	1	1	1	1	1	Médecine de travail
	12	12	17	17	17	Médecine interne
	1	1	1	1	1	Médecine légale
	5	5	9	9	9	Médecine nucléaire
	2	2	2	2	2	Médecine physique
	27	27	33	33	33	Néphrologie
	3	3	14	14	14	Neuro-chirurgie
	18	18	23	23	23	Neurologie
	23	23	33	33	33	Oncologie médicale
	22	22	38	38	38	Ophthalmologie
	11	11	35	35	35	O-r-l oto-rhino-laryngologie
	1	1	1	1	1	Parasitologie
	26	26	35	35	35	Pédiatrie
	6	6	8	8	8	Pédopsychiatrie
	1	1	2	2	2	Pharmacie clinique
	2	2	2	2	2	Pharmacie industrielle
	16	16	23	23	23	Pneumo-phtisiologie
	19	19	24	24	24	Psychiatrie
	43	43	70	70	70	Radiologie
	25	25	31	31	31	Radiothérapie
	25	25	29	29	29	Rhumatologie
	3	3	7	7	7	Stomatologie et chirurgie maxillo faciale
	1	1	2	2	2	Toxicologie
	1	1	52	52	52	Traumatologie- orthopédie
			31	31	31	Urologie

497

497

913

913

كلية الطب والصيدلة وطب الأسنان فاس

Faculté de Médecine, de Pharmacie et de Médecine Dentaire de Fès

أعداد طلبة سلك الدكتوراه حسب المسلك
Effectifs des étudiant du cycle Doctorat selon la filière

ميدان الطب والصيدلة
Domaine de Médecine et Pharmacie

إناث Féminin			إجمالي Global			المسلك Filière
الدكتوراه Doctorat	دبلوم التخصص في الطب والصيدلة DSMP	المجموع Total	الدكتوراه Doctorat	دبلوم التخصص في الطب والصيدلة DSMP	المجموع Total	
33	33	33	55	55	55	Cardiologie
3	3	3	12	12	12	Chirurgie cardio-vasculaire
13	13	13	40	40	40	Chirurgie générale
6	6	6	17	17	17	Chirurgie pédiatrique
6	6	6	14	14	14	Chirurgie réparatrice
1	1	1	7	7	7	Chirurgie thoracique
1	1	1	3	3	3	Chirurgie vasculaire périphérique
49	49	49	72	72	72	Analyse biologique médicale
10	10	10	12	12	12	Anatomie-pathologie
20	20	20	50	50	50	Anesthésie-réanimation
40	40	40	41	41	41	Dermatologie
20	20	20	25	25	25	Endocrinologie
31	31	31	40	40	40	Gastro-entérologie
1	1	1	1	1	1	Génétique
30	30	30	52	52	52	Gynécologie obstétrique
15	15	15	23	23	23	Hématologie clinique
4	4	4	6	6	6	Immunologie
9	9	9	11	11	11	Maladies infectieuses
1	1	1	4	4	4	Médecine communautaire
			4	4	4	Médecine d'urgence et de catastrophe
15	15	15	18	18	18	Médecine interne
			2	2	2	Médecine légale
3	3	3	3	3	3	Médecine nucléaire
6	6	6	6	6	6	Médecine physique et réadaptation fonctionnelle
22	22	22	32	32	32	Néphrologie
4	4	4	27	27	27	Neuro-chirurgie
19	19	19	23	23	23	Neurologie
14	14	14	21	21	21	Oncologie médicale
24	24	24	46	46	46	Ophthalmologie
14	14	14	33	33	33	Oto-rhino-laryngologie
39	39	39	41	41	41	Pédiatrie
19	19	19	21	21	21	Pédopsychiatrie
2	2	2	2	2	2	Pharmacologie
17	17	17	26	26	26	Pneumo-physiologie
20	20	20	21	21	21	Psychiatrie
38	38	38	74	74	74	Radiologie
21	21	21	32	32	32	Radiothérapie
13	13	13	15	15	15	Rhumatologie
14	14	14	25	25	25	Stomatologie et chirurgie maxillo faciale
			44	44	44	Traumato-orthopédie
			23	23	23	Urologie
597	597		1024	1024		

أعداد طلبة سلك الدكتوراه حسب المسلك
Effectifs des étudiant du cycle Doctorat selon la filière

ميدان الطب والصيدلة
Domaine de Médecine et Pharmacie

إناث Féminin			إجمالي Global			المسلك Filière
الدكتوراه Doctorat	أيام التخصص في الطب والصيدلة DSMP	المجموع Total	الدكتوراه Doctorat	أيام التخصص في الطب والصيدلة DSMP	المجموع Total	
	15	15		31	31	Cardiologie
	2	2		2	2	Chirurgie cardio-vasculaire
	15	15		26	26	Chirurgie générale
	1	1		5	5	Chirurgie maxillo-faciale
	11	11		12	12	Chirurgie pédiatrique
	7	7		10	10	Chirurgie plastique
	4	4		5	5	Chirurgie thoracique
	9	9		14	14	Chirurgie vasculaire
	4	4		4	4	Chirurgie viscérale A
	14	14		38	38	Analyse biologique
	6	6		11	11	Anatomie pathologie
	16	16		28	28	Anesthésie-réanimation
	8	8		12	12	Dermatologie
	17	17		26	26	Endocrinologie
	9	9		21	21	Gastro-entérologie
	1	1		3	3	Génétique
	22	22		32	32	Gynécologie-obstétrique
	3	3		3	3	Médecine communautaire
	6	6		10	10	Médecine interne
	5	5		7	7	Médecine physique
	16	16		26	26	Néphrologie
	9	9		12	12	Neuro-chirurgie
	8	8		14	14	Neurologie
	66	66		108	108	Non spécifié (interne)
	9	9		11	11	Oncologie médicale
	13	13		21	21	Ophthalmologie
	15	15		26	26	Oto-rhino-laryngologie
	22	22		31	31	Pédiatrie
				1	1	Pharmacie / CHU
	8	8		19	19	Pneumo-physiologie
	14	14		22	22	Psychiatrie
	22	22		43	43	Radiologie
	3	3		5	5	Radiothérapie
	3	3		7	7	Rhumatologie
	4	4		7	7	Traumatologie A
	7	7		13	13	Traumatologie B
	14	14		26	26	Traumatologie-orthopédie
	10	10		18	18	Urologie
	418	418		710	710	كلية الطب والصيدلة وجدة Faculté de Médecine et de Pharmacie Oujda
266	3 112	3 378	382	5 215	5 597	Total المجموع

أعداد طلبة سلك الدكتوراه حسب المسلك
Effectifs des étudiants du cycle Doctorat selon la filière

ميدان طب الأسنان
Domaine de Médecine dentaire

إناث Féminin			إجمالي Global			المسلك Filière
الدكتوراه Doctorat	دبلوم التخصص في الطب الأسنان DSMD	المجموع Total	الدكتوراه Doctorat	دبلوم التخصص في الطب الأسنان DSMD	المجموع Total	
	7	7		8	8	Odontologie chirurgicale
	5	5		7	7	Odontologie conservatrice
	4	4		8	8	Orthopédie-dento-faciale
	6	6		8	8	Parodontologie
	4	4		6	6	Pédodontie - prévention
	2	2		3	3	Prothèse adjointe
	11	11		12	12	Prothèse conjoite
11		11	14		14	Sciences de la santé
11	39	50	14	52	66	كلية طب الأسنان الدار البيضاء Faculté de Médecine Dentaire Casablanca
11	39	50	14	52	66	Total المجموع

أعداد طلبة سلك الدكتوراه حسب المسلك
Effectifs des étudiants du cycle Doctorat selon la filière

ميدان علوم المهندس
Domaine des sciences de l'ingénieur

إناث Féminin	إجمالي Global	المسلك Filière
203	425	Sciences et techniques pour l'ingénieur
203	425	المدرسة المحمدية للمهندسين الرباط Ecole Mohammadia d'Ingénieurs Rabat
108	198	Informatique
17	26	Sciences de l'Ingénieur
72	169	Sciences et technologies de l'information et de l'ingénieur
197	393	المدرسة الوطنية العليا للمعلوماتية وتحليل النظم الرباط Ecole Nationale Supérieure d'Informatique et d'Analyse des Systèmes Rabat
18	44	Génie électrique
30	54	Génie informatique
25	54	Génie mécanique
85	194	Sciences de l'ingénieur
158	346	المدرسة الوطنية العليا للكهرباء والميكانيك الدار البيضاء Ecole Nationale Supérieure d'Electricité et de Mécanique Casablanca
27	69	Sciences de l'ingénieur
27	69	المدرسة الوطنية العليا للفنون والمهن الدار البيضاء Ecole Nationale Supérieure des Arts et Métiers Casablanca
86	218	Sciences de l'ingénieur, technologies et culture industrielle
86	218	المدرسة الوطنية للعلوم التطبيقية فاس Ecole Nationale des Sciences Appliquées Fès
15	52	Sciences et techniques de l'ingénieur
15	52	المدرسة الوطنية للعلوم التطبيقية خريبكة Ecole Nationale des Sciences Appliquées Khouribga
77	155	Sciences et techniques de l'ingénieur
77	155	المدرسة الوطنية للعلوم التطبيقية طنجة Ecole Nationale des Sciences Appliquées Tanger
41	94	Sciences et techniques de l'ingénieur
41	94	المدرسة الوطنية للعلوم التطبيقية الحسيمة Ecole Nationale des Sciences Appliquées Al Hoceima
19	45	Sciences de l'ingénieur
19	45	المدرسة الوطنية للعلوم التطبيقية الجديدة Ecole Nationale des Sciences Appliquées El Jadida
72	175	Recherche et développement en sciences et ingénierie
72	175	المدرسة الوطنية العليا للفنون والمهن مكناس Ecole Nationale Supérieure des Arts et Métiers Mknès
158	370	Sciences et ingénierie
158	370	المدرسة الوطنية للعلوم التطبيقية القنيطرة Ecole Nationale des Sciences Appliquées de Kénitra
10	28	Informatique
48	112	Sciences et techniques de l'ingénieur
58	140	المدرسة الوطنية للعلوم التطبيقية أكادير Ecole Nationale des Sciences Appliquées Agadir
59	151	Sciences de l'ingénieur
59	151	المدرسة العليا لأساتذة التعليم التقني المحمدية Ecole Normale Supérieure de l'Enseignement Technique Mohammedia
1170	2 633	Total المجموع

أعداد طلبة سلك الدكتوراه حسب المسلك
Effectifs des étudiants du cycle Doctorat selon la filière

ميدان التجارة والتسيير
Domaine de commerce et gestion

المسلك	Filière	إجمالي	Global	إناث	Féminin
Sciences économiques		3		2	
Sciences de gestion		62		29	
المدرسة الوطنية للتجارة والتسيير الدار البيضاء Ecole Nationale de Commerce et de Gestion Casablanca		65		31	
Management des organisations		115		67	
المدرسة الوطنية للتجارة والتسيير فاس Ecole Nationale de Commerce et de Gestion Fès		115		67	
Gestion, économie et développement durable		118		77	
المدرسة الوطنية للتجارة والتسيير طنجة Ecole Nationale de Commerce et de Gestion Tanger		118		77	
Sciences économiques et de gestion		194		128	
المدرسة الوطنية للتجارة والتسيير الجديدة Ecole Nationale de Commerce et de Gestion El Jadida		194		128	
Sciences de gestion des organisations		195		111	
المدرسة الوطنية للتجارة والتسيير القنيطرة Ecole Nationale de Commerce et de Gestion Kénitra		195		111	
Sciences et techniques de gestion		131		80	
المدرسة الوطنية للتجارة والتسيير أكادير Ecole Nationale de Commerce et de Gestion Agadir		131		80	
المجموع	Total	818		494	

ميدان علوم التربية
Domaine des Sciences de l'éducation

المسلك	Filière	إجمالي	Global	إناث	Féminin
Analyse et évaluation des systèmes d'éducation et de formation		332		168	
Etudes et recherche sur l'Afrique contemporaine		1		1	
Linguistique arabe comparée et appliquée		19		5	
Sciences de l'éducation		89		50	
كلية علوم التربية الرباط Faculté des Sciences de l'Education Rabat		441		224	
المجموع	Total	441		224	

ميدان تكوين الأساتذة
Domaine de Formation des Enseignant

المسلك	Filière	إجمالي	Global	إناث	Féminin
Sciences de l'éducation		40		19	
Sciences et techniques		40		16	
المدرسة العليا للأساتذة الدار البيضاء Ecole Normale Supérieure Casablanca		80		35	
Sciences, sciences de l'ingénierie et métiers d'enseignement		55		15	
المدرسة العليا للأساتذة فاس Ecole Normale Supérieure Fès		55		15	
اللسانيات وديداكتيك اللغات Sciences de l'éducation		36		16	
علوم التربية وديداكتيك الأدب والثقافة		19		2	
المدرسة العليا للأساتذة مكناس Ecole Normale Supérieure Meknès		55		18	
المجموع	Total	190		68	

الطلبة الدوليون بسلك الدكتوراه حسب الميدان الدراسي والبلد الأصلي
Etudiants internationaux du cycle Doctorat selon le domaine d'études et le pays d'origine

إجمالي Global

Pays	علوم التربية Sciences de l'éducation	التجارة والتسيير Commerce et gestion	علوم المهندسين Sciences de l'ingénieur	طب الأسنان Médecine dentaire	الطب والصيدلة Médecine et pharmacie	العلوم والتقنيات Sciences et techniques	العلوم Sciences	الأدب والعلوم الإنسانية Lettres et sciences humaines	العلوم القانونية والاقتصادية والاجتماعية Sciences juridiques, économiques et sociales	التعليم الأصلي Enseignement original	المجموع Total	البلد
Algérie						1	5	3	2		11	الجزائر
Angola							3		1		4	أنغولا
Bénin			2		25		3		3		33	بنين
Burkina Faso		1	4		14	2	2		5		28	بوركينافاسو
Burundi			2		49	1	4		2		58	بوروندي
Cameroun			5		13	2	5		2		27	الكاميرون
Comores	1		5		3	3	19	4	7		42	جزر القمر
Congo					42	2	8		5		57	الكونغو
Côte d'Ivoire	1		1		4		6	4	17	5	38	ساحل العاج
Djibouti					45		2	1	2		50	جيبوتي
Égypte					1			5			6	مصر
Éthiopie					1						1	إثيوبيا
Gabon					22	1	5		9		37	الغابون
Gambie					1			1		1	3	غامبيا
Ghana					5						5	غانا
Guinée			1		32	3	2	7	4		49	غينيا
Guinée-Bissau					6				2		8	غينيا بيساو
Kenya							1				1	كينيا
Libéria							2				2	ليبيريا
Libye	2				1	1	5	19	44	2	74	ليبيا
Madagascar							3		4		7	مدغشقر
Mali			1	2	35	2	3		18		61	مالي
Maurice									1		1	موريشيوس
Mauritanie			13	1	104	6	46	48	59	11	288	موريتانيا
Niger		1	1		28	1	4	2	10		47	النيجر
Nigéria					9	1	3	5	3	2	23	نيجيريا
République centrafricaine					4		4		1		9	جمهورية أفريقيا الوسطى
République démocratique du Congo					55		1				56	جمهورية الكونغو الديمقراطية
Rwanda			1		1		2				4	رواندا
Sao Tomé-et-Principe		1									1	ساو تومي وبرنسيبي
Sénégal			2		5	1	3	9	1	2	23	السنغال
Sierra Leone						1					1	سيراليون
Soudan							1	5	10		16	السودان
Tanzanie					1						1	تنزانيا
Tchad			2		20		4	1	7		34	تشاد
Togo					4	3	2		3		12	توغو
Tunisie				3	23		3	1	6		36	تونس
Zambie					2						2	زامبيا
Afrique non spécifié					4	5		1	2		12	إفريقيا غير محدد
Afrique	4	3	40	6	559	36	151	116	230	23	1168	إفريقيا

الطلبة الدوليون بسلك الدكتوراه حسب الميدان الدراسي والبلد الأصلي
Etudiants internationaux du cycle Doctorat selon le domaine d'études et le pays d'origine

إجمالي Global

Pays	علوم التربية Sciences de l'éducation	التجارة والتسيير Commerce et gestion	علوم المهنس Sciences de l'ingénieur	طب الأسنان Médecine dentaire	الطب والصيدلة Médecine et pharmacie	العلوم والتقنيات Sciences et techniques	العلوم Sciences	الادب والعلوم الإنسانية Lettres et sciences humaines	العلوم القانونية والاقتصادية والاجتماعية Sciences juridiques, économiques et sociales	التعليم الأصلي Enseignement original	المجموع Total	البلد
États-Unis d'Amérique							2				2	الولايات المتحدة الأمريكية
Amérique du nord							2				2	أمريكا الشمالية
Antigua-et-Barbuda							1				1	أنٹیغوا وبربودا
Bahamas								2			2	البهاماس
El Salvador								1			1	السلفادور
Haïti		1					4	1			6	هايتي
Montserrat				1							1	مونتسرات
Panama								1			1	بنما
Saint-Martin (partie néerlandaise)								1			1	سينت مارتن (الجزء الهولندي)
Amérique Latine et les Caraïbes		1		1			5	6			13	أمريكا اللاتينية والكاريبي
Afghanistan							2		1		3	أفغانستان
Arabie Saoudite	1		1		5	3	4	5	13		32	المملكة العربية السعودية
Bahreïn	1							9	22	2	34	البحرين
Macao					1			1			2	ماكاو
Émirats arabes unis								14	86		100	الإمارات العربية المتحدة
Géorgie								1			1	جورجيا
Indonésie	1							6			7	إندونيسيا
Iraq	1				2			6	5		14	العراق
Israël							1				1	إسرائيل
Jordanie					7		2	19	29	1	58	الأردن
Koweït						1			1		2	الكويت
Liban					3						3	لبنان
Malaisie								6		1	7	ماليزيا
Oman	26		3			1	1	39	105	1	176	عمان
Palestine	11				17			25	67	1	121	فلسطين
Qatar	3							10	125	2	140	قطر
Sri Lanka								1			1	سريلانكا
Syrie					3		2	4			9	سوريا
Tadjikistan										2	2	طاجيكستان
Turquie								5			5	تركيا
Viêt Nam									1		1	فيتنام
Yémen	3		1	1	7		23	18	37		90	اليمن
Asie	47		5	1	45	5	33	171	491	11	809	آسيا

الطلبة الدوليون بسلك الدكتوراه حسب الميدان الدراسي والبلد الأصلي
Etudiants internationaux du cycle Doctorat selon le domaine d'études et le pays d'origine

إجمالي Global

البلد	التعليم الأصلي	العلوم القانونية والاجتماعية Sciences juridiques , économiques et sociales	الاداب والعلوم الإنسانية Lettres et sciences humaines	العلوم	العلوم والتقنيات	الطب والصنيلة	طب الأسنان	علوم المهنس	التجارة والتسيير	علوم التربية	المجموع Total	البلد
Pays	Enseignement original	Sciences juridiques , économiques et sociales	Lettres et sciences humaines	Sciences	Sciences et techniques	Médecine et pharmacie	Médecine dentaire	Sciences de l'ingénieur	Commerce et gestion	Sciences de l'éducation	Total	البلد
النمسا			1								1	النمسا
بلجيكا		1				2					3	بلجيكا
الدنمارك			1	1							2	الدنمارك
إسبانيا						1				1	2	إسبانيا
فرنسا		5	8	2		9		1			25	فرنسا
المجر				1							1	المجر
أيسلندا			1	1							2	أيسلندا
إيطاليا		1	2	2							5	إيطاليا
النرويج								1			1	النرويج
هولندا			1	1							2	هولندا
المملكة المتحدة			1								1	المملكة المتحدة
روسيا	1					1					2	روسيا
سويسرا		2	1								3	سويسرا
أوكرانيا		1									1	أوكرانيا
أوروبا		10	16	8		13		2	1		51	أوروبا
تونغا						1					1	تونغا
أوقيانبا						1					1	أوقيانبا
بلد غير محدد		36		3	10	10		11	2		72	بلد غير محدد
بلد غير محدد		36		3	10	10		11	2		72	بلد غير محدد
المجموع	35	773	305	200	51	628	8	58	6	52	2 116	المجموع

الطلبة الدوليون بسلك الدكتوراه حسب الميدان الدراسي والبلد الأصلي
Etudiants internationaux du cycle Doctorat selon le domaine d'études et le pays d'origine

إناث Féminin

Pays	علوم التربية Sciences de l'éducation	التجارة والتسيير Commerce et gestion	علوم المهندسين Sciences de l'ingénieur	طب الأسنان Médecine dentaire	الطب والصيدلة Médecine et pharmacie	العلوم والتقنيات Sciences et techniques	العلوم Sciences	الأدب والعلوم الإنسانية Lettres et sciences humaines	العلوم القانونية والاقتصادية والاجتماعية Sciences juridiques, économiques et sociales	التعليم الأصلي Enseignement original	المجموع Total	البلد
Algérie						1	4	1			6	الجزائر
Angola												أنغولا
Bénin			1		9		1		1		12	بنين
Burkina Faso					2	2	1				5	بوركينافاسو
Burundi					6	1			1		8	بوروندي
Cameroun			3		5	1	1		2		12	الكاميرون
Comores	1						8				9	جزر القمر
Congo					20	2	1		2		25	الكونغو
Côte d'Ivoire					1		3	3	4		11	ساحل العاج
Djibouti					20			1			21	جيبوتي
Égypte												مصر
Éthiopie					1						1	إثيوبيا
Gabon					9	1			3		13	الغابون
Gambie												غامبيا
Ghana					3						3	غانا
Guinée					6				1		7	غينيا
Guinée-Bissau												غينيا بيساو
Kenya							1				1	كينيا
Libéria												ليبيريا
Libye					1	1	2	2	8	1	15	ليبيا
Madagascar							1		3		4	مدغشقر
Mali			1		8						9	مالي
Maurice												موريشيوس
Mauritanie			1		21	1	22	5	12	1	63	موريتانيا
Niger					13						13	النيجر
Nigéria					1		1		1		3	نيجيريا
République centrafricaine					3		2				5	جمهورية أفريقيا الوسطى
République démocratique du Congo					15						15	جمهورية الكونغو الديمقراطية
Rwanda												رواندا
Sao Tomé-et-Principe												ساو تومي وبرنسيبي
Sénégal			1		1		2				4	السنغال
Sierra Leone												سيراليون
Soudan							1				1	السودان
Tanzanie												تنزانيا
Tchad					1						1	تشاد
Togo									1		1	توغو
Tunisie					15		1		2		18	تونس
Zambie					1						1	زامبيا
Afrique non spécifié						2					2	إفريقيا غير محدد
Afrique	1		7		162	12	52	12	41	2	289	إفريقيا

الطلبة الدوليون بسلك الدكتوراه حسب الميدان الدراسي والبلد الأصلي
Etudiants internationaux du cycle Doctorat selon le domaine d'études et le pays d'origine

إناث Féminin

Pays	علوم التربية Sciences de l'éducation	التجارة والتسيير Commerce et gestion	علوم المهنس Sciences de l'ingénieur	طب الأسنان Médecine dentaire	الطب والصيدلة Médecine et pharmacie	العلوم والتقنيات Sciences et techniques	العلوم Sciences	الاداب والعلوم الإنسانية Lettres et sciences humaines	العلوم القانونية والاقتصادية والاجتماعية Sciences juridiques, économiques et sociales	التعليم الأصلي Enseignement original	المجموع Total	البلد
États-Unis d'Amérique												الولايات المتحدة الأمريكية
Amérique du nord												أمريكا الشمالية
Antigua-et-Barbuda						1					1	أنٹیگوا وبربودا
Bahamas												البهاماس
El Salvador								1			1	السلفادور
Haïti		1									1	هايتي
Montserrat												مونتسرات
Panama												بنما
Saint-Martin (partie néerlandaise)												سينت مارتن (الجزء الهولندي)
Amérique Latine et les Caraïbes		1				1		1			3	أمريكا اللاتينية والكاريبي
Afghanistan							1				1	أفغانستان
Arabie Saoudite					3	3	3	1	3		13	المملكة العربية السعودية
Bahreïn	1						6	3			10	البحرين
Macao				1							1	ماكاو
Émirats arabes unis							4	8			12	الإمارات العربية المتحدة
Géorgie												جورجيا
Indonésie	1										1	إندونيسيا
Iraq					2		1	1			4	العراق
Israël												إسرائيل
Jordanie					2	1	2	8			13	الأردن
Koweït								1			1	الكويت
Liban												لبنان
Malaisie							2				2	ماليزيا
Oman	7		2			1	1	4	8		23	عمان
Palestine	4				7			8	9	1	29	فلسطين
Qatar	1						6	10			17	قطر
Sri Lanka												سريلانكا
Syrie					1		1	4			6	سوريا
Tadjikistan												طاجيكستان
Turquie								3			3	تركيا
Viêt Nam									1		1	فيتنام
Yémen	1						4	1	3		9	اليمن
Asie	15	2	2	16	4	10	43	55	1	146	146	آسيا

الطلبة الدوليون بسلك الدكتوراه حسب الميدان الدراسي والبلد الأصلي
Etudiants internationaux du cycle Doctorat selon le domaine d'études et le pays d'origine

إناث Féminin

البلد	التعليم الأصلي	العلوم القانونية والاجتماعية	العلوم الإنسانية	العلوم	العلوم والتقنيات	الطب والصيدلة	طب الأسنان	علوم المهنس	التجارة والتسيير	علوم التربية	المجموع	البلد
Pays	Enseignement original	Sciences juridiques , économiques et sociales	Lettres et sciences humaines	Sciences	Sciences et techniques	Médecine et pharmacie	Médecine dentaire	Sciences de l'ingénieur	Commerce et gestion	Sciences de l'éducation	Total	البلد
النمسا												النمسا
بلجيكا												بلجيكا
الدنمارك				1							1	الدنمارك
إسبانيا						1				1	2	إسبانيا
فرنسا					1	6					16	فرنسا
المجر				1							1	المجر
أيسلندا												أيسلندا
إيطاليا				1							3	إيطاليا
النرويج												النرويج
هولندا				1							2	هولندا
المملكة المتحدة												المملكة المتحدة
روسيا						1					1	روسيا
سويسرا		1									1	سويسرا
أوكرانيا		1									1	أوكرانيا
أوروبا		4	10	5	8	1			1		28	أوروبا
تونغا												تونغا
أوقيانوسيا												أوقيانوسيا
بلد غير محدد		10		1	5	1		3	1		21	بلد غير محدد
بلد غير محدد		10		1	5	1		3	1		21	بلد غير محدد
المجموع	3	111	65	69	21	187		12	2	17	487	المجموع

الطلبة الدوليون يسلك الدكتوراه حسب الجامعة والبلد الأصلي
Etudiants internationaux du cycle Doctorat selon l'université et le pays d'origine

إجمالي Global

Pays	ابن زهر أكادير Ibn Zahr Agadir	ابن طفيل القيطرة Ibn Tofail Kénitra	المولى إسماعيل مكناس Moulay Ismaïl Meknès	الحسن الأول سطات Hassan Ier Settat	شعيب الدكالي الجديدة Chouaib Doukkali El Jadida	عبد الملك السعدي تطوان Abdelmalek Essaadi Tétouan	محمد الأول وجدة Mohammed Premier Oujda	السلطان مولاي سليمان بني ملال Sultan Moulay Slimane Beni Mellal	القاضي عياض مراكش Cadi Ayyad Marrakech	سيدي محمد بن عبد الله فاس Sidi Mohammed ben Abdallah Fès	الحسن الثاني الدار البيضاء Hassan II Casablanca	محمد الخامس الرباط Mohammed V Rabat	المجموع Total	البلد
Algérie	1	2	3				1			1	1	2	11	الجزائر
Angola			2							1		1	4	أنغولا
Bénin		1				1	1		10	4	1	15	33	بنين
Burkina Faso					2	1	1		7	1	6	10	28	بوركينافاسو
Burundi	1		2						10	9	19	17	58	بوروندي
Cameroun		4				2			2	1	5	13	27	الكاميرون
Comores		15	2		1	1		1		5	4	13	42	جزر القمر
Congo		2				2	2		21	5	8	17	57	الكونغو
Côte d'Ivoire		3				6			3	7	5	14	38	ساحل العاج
Djibouti							5		12	4	2	27	50	جيبوتي
Égypte							1				3	2	6	مصر
Éthiopie												1	1	إثيوبيا
Gabon		1				1		1	6	6	3	19	37	الغابون
Gambie							1			1	1		3	غامبيا
Ghana							1		1			3	5	غانا
Guinée						5	4	4	9	13	2	12	49	غينيا
Guinée-Bissau									1			7	8	غينيا بيساو
Kenya												1	1	كينيا
Libéria		1				1							2	ليبيريا
Libye	1	6				6	1	1		10	3	46	74	ليبيا
Madagascar	2	1				1			1	1		1	7	مدغشقر
Mali						5	1		17	7	15	16	61	مالي
Maurice												1	1	موريشيوس
Mauritanie	13	25			2	13	10	2	7	51	25	140	288	موريتانيا
Niger	1	1			2	5	2	2	1	6	14	13	47	النيجر
Nigéria						1	5		1	3	2	11	23	نيجيريا
République centrafricaine		2	1			1	1		2		1	1	9	جمهورية أفريقيا الوسطى
République démocratique du Congo									7	23	25	1	56	جمهورية الكونغو الديمقراطية
Rwanda		1							1		1	1	4	رواندا
Sao Tomé-et-Principe		1											1	ساو تومي وبرنسيبي
Sénégal		1			1	1	1		3	3	1	12	23	السنغال
Sierra Leone										1			1	سيراليون
Soudan		3				1		1				11	16	السودان
Tanzanie												1	1	تنزانيا
Tchad		3				2		1	1	3	14	10	34	تشاد
Togo	1	2				2	1				1	5	12	توغو
Tunisie						2	6		4	2	6	16	36	تونس
Zambie										2			2	زامبيا
Afrique non spécifié			3	2					1	3	3		12	إفريقيا غير محدد
Afrique	20	75	13	2	8	60	45	13	128	173	171	460	1168	إفريقيا

الطلبة الدوليون بسلك الدكتوراه حسب الجامعة والبلد الأصلي
Etudiants internationaux du cycle Doctorat selon l'université et le pays d'origine

إجمالي Global

Pays	ابن زهر أكادير Ibn Zahr Agadir	ابن طفيل القنيطرة Ibn Tofail Kénitra	المولى إسماعيل مكناس Moulay Ismail Meknès	الحسن الأول سطات Hassan Ier Sétiat	شعيب الكالي الجديدة Chouaib Doukkali El Jacida	عبد الملك السعدي تطوان Abdelmalek Essaadi Tétouan	محمد الأول وجدة Mohammed Premier Ujida	السلطان مولاي سليمان بني ملال Sultan Moulay Slimane Beni Mellal	القاضي عياض مراكش Cadi Ayyad Marrakech	سيدي محمد بن عبد الله فاس Sidi Mohammed ben Abdallah Fès	الحسن الثاني الدار البيضاء Hassan II Casablanca	محمد الخامس الرباط Mohammed V Rabat	المجموع Total	البلد
États-Unis d'Amérique												2	2	الولايات المتحدة الأمريكية
Amérique du nord												2	2	أمريكا الشمالية
Antigua-et-Barbuda			1										1	أنتيغوا وبربودا
Bahamas												2	2	البيهاماس
El Salvador											1		1	السلفادور
Haïti		4			1				1				6	هايتي
Montserrat											1		1	مونتسرات
Panama												1	1	بنما
Saint-Martin (partie néerlandaise)											1		1	سينت مارتن (الجزء الهولندي)
Amérique Latine et les Caraïbes	4	1	1					1		3	3	13	13	أمريكا اللاتينية والكاريبي
Afghanistan									1		2		3	أفغانستان
Arabie Saoudite		3			1	1			4	1	8	14	32	المملكة العربية السعودية
Bahreïn		2				5				3	1	23	34	البحرين
Macao											1	1	2	مكاو
Émirats arabes unis		1									30	69	100	الإمارات العربية المتحدة
Géorgie												1	1	جورجيا
Indonésie		2									2	3	7	إندونيسيا
Iraq		1									3	10	14	العراق
Israël										1			1	إسرائيل
Jordanie	4	4				6	7		2	11	6	18	58	الأردن
Koweït										1		1	2	الكويت
Liban												3	3	لبنان
Malaisie		1				3	1					2	7	ماليزيا
Oman	22	5				24	17		1	5	34	68	176	عمان
Palestine	4	1				24	8	1	3	11	25	44	121	فلسطين
Qatar						23	1			1	1	114	140	قطر
Sri Lanka											1		1	سريلانكا
Syrie							1		1		2	5	9	سوريا
Tadjikistan						2							2	طاجيكستان
Turquie											2	3	5	تركيا
Viêt Nam												1	1	فيتنام
Yémen		22			3	19				4	6	36	90	اليمن
Asie	30	42		4	107	35	1	12	38	124	416	809	809	آسيا

الطلبة الدوليون بسلك الدكتوراه حسب الجامعة والبلد الأصلي
Etudiants internationaux du cycle Doctorat selon l'université et le pays d'origine

إجمالي Global

Pays	ابن زهر أكادير Ibn Zahr Agadir	ابن طفيل القنيطرة Ibn Tofail Kénitra	المولى إسماعيل مكناس Moulay Ismail Meknès	الحسن الأول سطات Hassan Ier Sétiat	شعيب الدكالي الجديدة Chouaib Doukkali El Jacida	عبد الملك السعدي تطوان Abdelmalek Essaadi Tétouan	محمد الأول وجدة Mohammed Premier Ujda	السلطان مولاي سليمان بني ملال Sultan Moulay Slimane Beni Mellal	القاضي عياض مراكش Cadi Ayyad Marrakech	سيدي محمد بن عبد الله فاس Sidi Mohammed ben Abdallah Fès	الحسن الثاني الدار البيضاء Hassan II Casablanca	محمد الخامس الرباط Mohammed V Rabat	المجموع Total	البلد
Autriche										1			1	النمسا
Belgique		1									2		3	بلجيكا
Danemark											2		2	الدنمارك
Espagne												2	2	إسبانيا
France		3							6	3	5	8	25	فرنسا
Hongrie										1			1	المجر
Islande											2		2	آيسلندا
Italie		1							2		2		5	إيطاليا
Norvège											1		1	النرويج
Pays-Bas			1								1		2	هولندا
Royaume-Uni										1			1	المملكة المتحدة
Russie									1	1			2	روسيا
Suisse		1							1	1			3	سويسرا
Ukraine												1	1	أوكرانيا
Europe		6	1						10	8	15	11	51	أوروبا
Tonga												1	1	تونغا
Océanie												1	1	أوقيانسيا
Pays non spécifié	4			34		1	3	1	1		19	9	72	بلد غير محدد
Pays non spécifié	4			34		1	3	1	1		19	9	72	بلد غير محدد
Total	54	127	15	36	13	168	83	15	152	219	332	902	2 116	المجموع

الطلبة الدوليون يسلك الدكتوراه حسب الجامعة والبلد الأصلي
Etudiants internationaux du cycle Doctorat selon l'université et le pays d'origine

إناث Féminin

Pays	Ibn Zohr Agadir	Ibn Tofail Kénitra	Moulay Ismaïl Meknès	Hassan Ier Settat	شعيب الدكالي الجديدة	عبد الملك السعدي تطوان	محمد الأول وجدة	السلطان مولاي سليمان بني ملال	القاضي عياض مراكش	سيدي محمد بن عبد الله فاس	الحسن الثاني الدار البيضاء	محمد الخامس الرباط	المجموع Total	البلد
Algérie		1	2							1	1	1	6	الجزائر
Angola														أنغولا
Bénin						1			4	3	1	3	12	بنين
Burkina Faso									2	1	1	1	5	بوركينافاسو
Burundi	1									1	5	1	8	بوروندي
Cameroun		2				1			1		2	6	12	الكاميرون
Comores		5										4	9	جزر القمر
Congo							2		6	3	4	10	25	الكونغو
Côte d'Ivoire						2				3	3	3	11	ساحل العاج
Djibouti							4		3	1		13	21	جيبوتي
Égypte														مصر
Éthiopie												1	1	إثيوبيا
Gabon								1	2	2	1	7	13	الغابون
Gambie														غامبيا
Ghana							1		1			1	3	غانا
Guinée									2	4	1		7	غينيا
Guinée-Bissau														غينيا بيساو
Kenya												1	1	كينيا
Libéria														ليبيريا
Libye		1				1				2	1	9	15	ليبيا
Madagascar	2									1		1	4	مدغشقر
Mali							1		3	2	3		9	مالي
Maurice														موريشيوس
Mauritanie		10			2	4	2		3	8	5	29	63	موريتانيا
Niger									1	2	6	4	13	النيجر
Nigéria							1		1		1		3	نيجيريا
République centrafricaine		1	1						1		1	1	5	جمهورية أفريقيا الوسطى
République démocratique du Congo										2	13		15	جمهورية الكونغو الديمقراطية
Rwanda														رواندا
Sao Tomé-et-Principe														ساو تومي وبرنسيبي
Sénégal										1		3	4	السنغال
Sierra Leone														سيراليون
Soudan								1					1	السودان
Tanzanie														تنزانيا
Tchad											1		1	تشاد
Togo	1												1	توغو
Tunisie						1	3		4	1	2	7	18	تونس
Zambie										1			1	زامبيا
Afrique non spécifié				1						1			2	إفريقيا غير محدد
Afrique	4	20	3	1	2	10	14	3	34	40	52	106	289	إفريقيا

الطلبة الدوليون بسلك الدكتوراه حسب الجامعة والبلد الأصلي
Etudiants internationaux du cycle Doctorat selon l'université et le pays d'origine

إناث Féminin

Pays	ابن زهر أكادير Ibn Zahr Agadir	ابن طفيل القنيطرة Ibn Tofail Kénitra	المولى إسماعيل مكناس Moulay Ismail Meknès	الحسن الأول سطات Hassan Ier Sétiat	شعيب الكالي الجديدة Chouaib Doukkali El Jacida	عبد الملك السعدي تطوان Abdelmalek Essaadi Tétouan	محمد الأول وجدة Mohammed Premier Ujda	السلطان مولاي سليمان بني ملال Sultan Moulay Slimane Beni Mellal	القاضي عياض مراكش Cadi Ayyad Marrakech	سيدي محمد بن عبد الله فاس Sidi Mohammed ben Abdallah Fès	الحسن الثاني الدار البيضاء Hassan II Casablanca	محمد الخامس الرباط Mohammed V Rabat	المجموع Total	البلد
États-Unis d'Amérique														الولايات المتحدة الأمريكية
Amérique du nord														أمريكا الشمالية
Antigua-et-Barbuda			1										1	أنتيغوا وبربودا
Bahamas														البيهاماس
El Salvador											1		1	السلفادور
Haïti		1											1	هايتي
Montserrat														مونتسرات
Panama														بنما
Saint-Martin (partie néerlandaise)														سينت مارتن (الجزء الهولندي)
Amérique Latine et les Caraïbes		1	1								1		3	أمريكا اللاتينية والكاريبي
Afghanistan											1		1	أفغانستان
Arabie Saoudite			2		1				2	1	4	3	13	المملكة العربية السعودية
Bahreïn			1			4					1	4	10	البحرين
Macao												1	1	ماكاو
Émirats arabes unis			1								3	8	12	الإمارات العربية المتحدة
Géorgie														جورجيا
Indonésie												1	1	إندونيسيا
Iraq											2	2	4	العراق
Israël														إسرائيل
Jordanie			2			2	3			4		2	13	الأردن
Koweït												1	1	الكويت
Liban														لبنان
Malaisie						1						1	2	ماليزيا
Oman			1			1				1	8	12	23	عمان
Palestine						6	5		2	5	3	8	29	فلسطين
Qatar						1						16	17	قطر
Sri Lanka														سريلانكا
Syrie							1				2	3	6	سوريا
Tadjikistan														طاجيكستان
Turquie											1	2	3	تركيا
Viêt Nam												1	1	فيتنام
Yémen			3									6	9	اليمن
Asie		10		1	15	9		4	11	25	71	146		آسيا

الطلبة الدوليون بسلك الدكتوراه حسب الجامعة والبلد الأصلي
Etudiants internationaux du cycle Doctorat selon l'université et le pays d'origine

إناث Féminin

Pays	ابن زهر أكادير Ibn Zahr Agadir	ابن طفيل القنيطرة Ibn Tofail Kénitra	المولى إسماعيل مكناس Moulay Ismail Meknès	الحسن الأول سطات Hassan Ier Sétiat	شعيب الدكالي الجديدة Chouaib Doukkali El Jacida	عبد الملك السعدي تطوان Abdelmalek Essaadi Tétouan	محمد الأول وجدة Mohammed Premier Ujda	السلطان مولاي سليمان بني ملال Sultan Moulay Slimane Beni Mellal	القاضي عياض مراكش Cadi Ayyad Marrakech	سيدي محمد بن عبد الله فاس Sidi Mohammed ben Abdallah Fès	الحسن الثاني الدار البيضاء Hassan II Casablanca	محمد الخامس الرباط Mohammed V Rabat	المجموع Total	البلد
Autriche														النمسا
Belgique														بلجيكا
Danemark											1		1	الدنمارك
Espagne												2	2	إسبانيا
France		2							3	1	3	7	16	فرنسا
Hongrie										1			1	المجر
Islande														آيسلندا
Italie		1							1		1		3	إيطاليا
Norvège														النرويج
Pays-Bas			1										2	هولندا
Royaume-Uni														المملكة المتحدة
Russie									1				1	روسيا
Suisse									1				1	سويسرا
Ukraine												1	1	أوكرانيا
Europe		3	1						6	2	6	10	28	أوروبا
Tonga														تونغا
Océanie														أوقيانسيا
Pays non spécifié	1			9			1	1			6	3	21	بلد غير محدد
Pays non spécifié	1			9			1	1			6	3	21	بلد غير محدد
Total	5	34	5	10	3	25	24	4	44	53	90	190	487	المجموع

التعليم الجامعي العمومي

ENSEIGNEMENT UNIVERSITAIRE PUBLIC

خريجو جميع الأسلاك
Diplômés tous cycles

أعداد الخريجين بجميع الأسلاك حسب الميدان الدراسي
Effectifs des diplômés tous cycles par domaine d'études

Domaine d'études	Féminin إناث		Global إجمالي		الميدان الدراسي
	الدوليون EI	مجموع Total	الدوليون EI	مجموع Total	
Enseignement originel	3	1 312	28	2 925	التعليم الأصلي
Sciences juridiques, économiques et sociales	317	35 456	810	60 340	العلوم القانونية والاقتصادية والاجتماعية
Lettres et sciences humaines	72	15 661	194	25 488	الآداب والعلوم الإنسانية
Sciences	106	8 726	326	15 122	العلوم
Sciences et techniques	43	4 020	136	6 048	العلوم والتقنيات
Médecine	65	1 687	212	2 789	الطب
Pharmacie	8	110	18	174	الصيدلة
Médecine dentaire	2	139	7	207	طب الأسنان
Sciences de l'ingénieur	33	2 489	146	5 011	علوم المهندسين
Commerce et gestion	37	2 450	79	3 613	التجارة والتسيير
Sciences de l'éducation	5	639	11	905	علوم التربية
Formation des enseignants	2	2 525	7	3 469	تكوين الأساتذة
Traduction	1	74	1	116	الترجمة
Technologie	14	5 125	89	8 691	التكنولوجيا
Paramédical	7	205	19	277	الشبه طبي
Sciences du sport		88		170	علوم الرياضة
Total	715	80 706	2 083	135 345	المجموع

أعداد الخريجين بجميع الأسلاك حسب المؤسسة الجامعية
Effectifs des diplômés tous cycles par établissement universitaire

Etablissement universitaire	إناث Féminin		إجمالي Global		المؤسسة الجامعية
	الدوليون El	مجموع Total	الدوليون El	مجموع Total	
Faculté des Sciences Juridiques, Economiques et Sociales Agdal Rabat	9	996	20	1683	كلية العلوم القانونية والاقتصادية والاجتماعية أكادال الرباط
Faculté des Sciences Juridiques, Economiques et Sociales Souissi Rabat	39	1597	94	2777	كلية العلوم القانونية والاقتصادية والاجتماعية السويصي الرباط
Faculté des Sciences Juridiques, Economiques et Sociales Salé	6	927	17	1504	كلية العلوم القانونية والاقتصادية والاجتماعية سلا
Faculté des Lettres et des Sciences Humaines Rabat	23	911	36	1337	كلية الآداب والعلوم الإنسانية الرباط
Faculté des Sciences Rabat	12	784	36	1375	كلية العلوم الرباط
Faculté de Médecine et de Pharmacie Rabat	34	531	94	876	كلية الطب والصيدلة الرباط
Faculté de Médecine Dentaire Rabat	2	84	6	112	كلية طب الأسنان الرباط
Ecole Mohammadia d'Ingénieurs Rabat		173	4	423	المدرسة المحمدية للمهندسين الرباط
Ecole Nationale Supérieure d'Informatique et d'Analyse des Systèmes Rabat		120	2	255	المدرسة الوطنية العليا للمعلوماتية وتحليل النظم الرباط
Ecole Nationale Supérieure des Arts et Métiers Rabat		160	1	360	المدرسة الوطنية العليا للفنون والمهن الرباط
Faculté des Sciences de l'Education Rabat	5	639	11	905	كلية علوم التربية الرباط
Ecole Normale Supérieure de Rabat		582	3	864	المدرسة العليا للأساتذة الرباط
Ecole Supérieure de Technologie Salé		509	7	926	المدرسة العليا للتكنولوجيا سلا
Université Mohammed V Rabat	130	8 013	331	13 397	جامعة محمد الخامس الرباط
Faculté des Sciences Juridiques, Economiques et Sociales Aïn Chock Casablanca	27	3 578	67	5 759	كلية العلوم القانونية والاقتصادية والاجتماعية عين الشق الدار البيضاء
Faculté des Sciences Juridiques, Economiques et Sociales Aïn Sebaa Casablanca	4	996	6	1504	كلية العلوم القانونية والاقتصادية والاجتماعية عين السبع الدار البيضاء
Faculté des Sciences Juridiques, Economiques et Sociales Mohammedia	18	1 447	66	2 336	كلية العلوم القانونية والاقتصادية والاجتماعية المحمدية
Faculté des Lettres et des Sciences Humaines Aïn Chock Casablanca	3	1 118	7	1 605	كلية الآداب والعلوم الإنسانية عين الشق الدار البيضاء
Faculté des Lettres et des Sciences Humaines Ben M'Sick Casablanca	3	544	6	841	كلية الآداب والعلوم الإنسانية بن مسيك الدار البيضاء
Faculté des Lettres et des Sciences Humaines Mohammedia	1	727	11	1 103	كلية الآداب والعلوم الإنسانية المحمدية
Faculté des Sciences Aïn Chock Casablanca	19	947	44	1 502	كلية العلوم عين الشق الدار البيضاء
Faculté des Sciences Ben M'Sick Casablanca	5	830	13	1 306	كلية العلوم بن مسيك الدار البيضاء
Faculté des Sciences et Techniques Mohammedia	6	616	26	933	كلية العلوم والتقنيات المحمدية
Faculté de Médecine et de Pharmacie Casablanca	16	413	53	658	كلية الطب والصيدلة الدار البيضاء
Faculté de Médecine Dentaire Casablanca		100	1	152	كلية طب الأسنان الدار البيضاء
Ecole Nationale Supérieure d'Electricité et de Mécanique Casablanca	1	128	4	264	المدرسة الوطنية العليا للكهرباء والميكانيك الدار البيضاء
Ecole Nationale Supérieure des Arts et Métiers Casablanca	2	79	5	194	المدرسة الوطنية العليا للفنون والمهن الدار البيضاء
Ecole Nationale Supérieur d'Art et Design Casablanca		23		51	المدرسة الوطنية العليا للفن والتصميم الدار البيضاء
Ecole Nationale de Commerce et de Gestion Casablanca	3	416	7	621	المدرسة الوطنية للتجارة والتسيير الدار البيضاء
Ecole Normale Supérieure Casablanca	2	239	3	333	المدرسة العليا للأساتذة الدار البيضاء
Ecole Normale Supérieure de l'Enseignement Technique Mohammedia	2	154	9	332	المدرسة العليا لأساتذة التعليم التقني المحمدية
Ecole Supérieure de Technologie Casablanca	2	332	15	487	المدرسة العليا للتكنولوجيا الدار البيضاء
Université Hassan II Casablanca	114	12 687	343	19 981	جامعة الحسن الثاني الدار البيضاء

أعداد الخريجين بجميع الأسلاك حسب المؤسسة الجامعية
Effectifs des diplômés tous cycles par établissement universitaire

Etablissement universitaire	إناث Féminin		إجمالي Global		المؤسسة الجامعية
	الدوليون El	مجموع Total	الدوليون El	مجموع Total	
Faculté Chariâa Fès		342	9	846	كلية الشريعة فاس
Faculté des Sciences Juridiques, Economiques et Sociales Fès	33	1 921	76	3 241	كلية العلوم القانونية والاقتصادية والاجتماعية فاس
Faculté des Lettres et des Sciences Humaines Dhar El Mahraz Fès	8	746	32	1 336	كلية الآداب والعلوم الإنسانية ظهر المهرز فاس
Faculté des Lettres et des Sciences Humaines Saïs Fès	4	739	12	1 166	كلية الآداب والعلوم الإنسانية سايس فاس
Faculté des Sciences Dhar El Mahraz Fès	10	704	45	1 267	كلية العلوم ظهر المهرز فاس
Faculté Polydisciplinaire Taza		934		1 457	الكلية المتعددة التخصصات تازة
Faculté des Sciences et Techniques Saïs Fès	10	859	44	1 290	كلية العلوم والتقنيات سايس فاس
Faculté de Médecine, de Pharmacie et de Médecine Dentaire de Fès	7	309	29	527	كلية الطب والصيدلة وطب الأسنان فاس
Ecole Nationale des Sciences Appliquées Fès	4	144	10	265	المدرسة الوطنية للعلوم التطبيقية فاس
Ecole Nationale de Commerce et de Gestion Fès	3	233	8	354	المدرسة الوطنية للتجارة والتسيير فاس
Ecole Normale Supérieure Fès		242		308	المدرسة العليا للأساتذة فاس
Ecole Supérieure de Technologie Fès	2	475	24	828	المدرسة العليا للتكنولوجيا فاس
Université Sidi Mohammed ben Abdallah Fès	81	7 648	289	12 885	جامعة سيدي محمد بن عبد الله فاس
Faculté de la Langue Arabe Marrakech	1	191	2	345	كلية اللغة العربية مراكش
Faculté des Sciences Juridiques, Economiques et Sociales Marrakech	9	3 083	30	5 678	كلية العلوم القانونية والاقتصادية والاجتماعية مراكش
Faculté des Sciences Juridiques, Economiques et Sociales EL Kelaa des Sraghna		403		617	كلية العلوم القانونية والاقتصادية والاجتماعية قلعة السراغنة
Faculté des Lettres et des Sciences Humaines Marrakech	3	1 375	6	2 282	كلية الآداب والعلوم الإنسانية مراكش
Faculté des Sciences Semlalia Marrakech	12	866	36	1 583	كلية العلوم السملالية مراكش
Faculté Polydisciplinaire Safi	2	856	2	1 280	الكلية المتعددة التخصصات أسفي
Faculté des Sciences et Techniques Guéliz Marrakech	4	513	20	791	كلية العلوم والتقنيات كليز مراكش
Faculté de Médecine et de Pharmacie Marrakech	15	393	53	626	كلية الطب والصيدلة مراكش
Ecole Nationale des Sciences Appliquées Marrakech		76	3	155	المدرسة الوطنية للعلوم التطبيقية مراكش
Ecole Nationale des Sciences Appliquées Safi		88	1	169	المدرسة الوطنية للعلوم التطبيقية أسفي
Ecole Nationale de Commerce et de Gestion Marrakech	1	166	1	232	المدرسة الوطنية للتجارة والتسيير مراكش
Ecole Normale Supérieure Marrakech		212		291	المدرسة العليا للأساتذة مراكش
Ecole Supérieure de Technologie Safi		322	2	552	المدرسة العليا للتكنولوجيا أسفي
Ecole Supérieure de Technologie Essaouira		314		545	المدرسة العليا للتكنولوجيا الصويرة
Ecole Supérieure de Technologie EL Kelaa des Sraghna		35		47	المدرسة العليا للتكنولوجيا قلعة السراغنة
Université Cadi Ayyad Marrakech	47	8 893	156	15 193	جامعة القاضي عياض مراكش
Faculté d'Economie et de Gestion Béni Mellal	1	725	3	1 116	كلية الاقتصاد والتدبير بني ملال
Faculté des Lettres et des Sciences Humaines Béni Mellal		1 228	5	2 131	كلية الآداب والعلوم الإنسانية بني ملال
Faculté Polydisciplinaire -Béni Mellal		516		991	الكلية المتعددة التخصصات بني ملال
Faculté Polydisciplinaire Khouribga		346		553	الكلية المتعددة التخصصات خريبكة
Faculté des Sciences et Techniques Béni Mellal	2	408	18	750	كلية العلوم والتقنيات بني ملال
Ecole Nationale des Sciences Appliquées Khouribga		116	9	205	المدرسة الوطنية للعلوم التطبيقية خريبكة
Ecole Supérieure de l'Education et de la Formation Béni Mellal		123		145	المدرسة العليا للتربية والتكوين بني ملال
Ecole Supérieure de Technologie Béni Mellal	1	203	1	410	المدرسة العليا للتكنولوجيا بني ملال
Ecole Supérieure de Technologie Khénifra		289		429	المدرسة العليا للتكنولوجيا خنيفرة
Ecole Supérieure de Technologie Fquih Ben Salah		136		273	المدرسة العليا للتكنولوجيا الفقيه بنصالح
Université Sultan Moulay Slimane Béni Mellal	4	4 090	36	7 003	جامعة السلطان مولاي سليمان بني ملال

أعداد الخريجين بجميع الأسلاك حسب المؤسسة الجامعية
Effectifs des diplômés tous cycles par établissement universitaire

Etablissement universitaire	Féminin إناث		Global إجمالي		المؤسسة الجامعية
	الدوليون El	مجموع Total	الدوليون El	مجموع Total	
Faculté des Sciences Juridiques, Economiques et Sociales Oujda	10	800	28	1433	كلية العلوم القانونية والاقتصادية والاجتماعية وجدة
Faculté des Lettres et des Sciences Humaines Oujda	1	772	24	1257	كلية الآداب والعلوم الإنسانية وجدة
Faculté des Sciences Oujda	7	591	27	1020	كلية العلوم وجدة
Faculté Polydisciplinaire Nador	1	1011	7	1607	الكلية المتعددة التخصصات الناظور
Faculté de Médecine et de Pharmacie Oujda	2	176	5	311	كلية الطب والصيدلة وجدة
Ecole Nationale des Sciences Appliquées Oujda	2	75	6	153	المدرسة الوطنية للعلوم التطبيقية وجدة
Ecole Nationale de Commerce et de Gestion Oujda	4	138	8	187	المدرسة الوطنية للتجارة والتسيير وجدة
Ecole Supérieure de Technologie Oujda		630	3	1124	المدرسة العليا للتكنولوجيا وجدة
Ecole Supérieure de Technologie Nador		42		79	المدرسة العليا للتكنولوجيا الناظور
Université Mohammed Premier Oujda	27	4 235	108	7 171	جامعة محمد الأول وجدة
Faculté Oussoul EddineTétouan	1	237	11	512	كلية أصول الدين تطوان
Faculté des Sciences Juridiques, Economiques et Sociales Tanger	24	2 394	67	3 854	كلية العلوم القانونية والاقتصادية والاجتماعية طنجة
Faculté des Sciences Juridiques, Economiques et Sociales Tétouan	3	2 298	12	3 782	كلية العلوم القانونية والاقتصادية والاجتماعية تطوان
Faculté des Lettres et des Sciences Humaines Tétouan	4	1151	11	1842	كلية الآداب والعلوم الإنسانية تطوان
Faculté des Sciences Tétouan	8	690	33	1138	كلية العلوم تطوان
Faculté Polydisciplinaire Larache		537		849	الكلية المتعددة التخصصات العرائش
Faculté des Sciences et Techniques Tanger	10	750	29	1160	كلية العلوم والتقنيات طنجة
Faculté des Sciences et Techniques Al Hoceima	2	213	3	360	كلية العلوم والتقنيات الحسيمة
Ecole Nationale des Sciences Appliquées Tanger	2	134	8	267	المدرسة الوطنية للعلوم التطبيقية طنجة
Ecole Nationale des Sciences Appliquées Tétouan	3	127	10	205	المدرسة الوطنية للعلوم التطبيقية تطوان
Ecole Nationale des Sciences Appliquées Al Hoceima	1	112	10	215	المدرسة الوطنية للعلوم التطبيقية الحسيمة
Ecole Nationale de Commerce et de Gestion Tanger	6	276	11	433	المدرسة الوطنية للتجارة والتسيير طنجة
Ecole Normale Supérieure Tétouan		143	1	284	المدرسة العليا للأساتذة تطوان
Ecole Supérieure Roi Fahd de Traduction Tanger	1	74	1	116	مدرسة الملك فهد العليا للترجمة طنجة
Université Abdelmalek Essaadi Tétouan	65	9 136	207	15 017	جامعة عبد المالك السعدي تطوان
Faculté des Sciences Juridiques, Economiques et Sociales El Jadida	15	795	35	1176	كلية العلوم القانونية والاقتصادية والاجتماعية الجديدة
Faculté des Lettres et des Sciences Humaines El Jadida	1	698	1	1029	كلية الآداب والعلوم الإنسانية الجديدة
Faculté des Sciences El Jadida	11	508	27	884	كلية العلوم الجديدة
Faculté Polydisciplinaire Sidi Bennour		80	1	132	الكلية المتعددة التخصصات سيدي بنور
Ecole Nationale des Sciences Appliquées El Jadida		78	1	123	المدرسة الوطنية للعلوم التطبيقية الجديدة
Ecole Nationale de Commerce et de Gestion El Jadida		255	1	361	المدرسة الوطنية للتجارة والتسيير الجديدة
Ecole Supérieure de l'Education et de la Formation El Jadida		37		46	المدرسة العليا للتربية والتكوين الجديدة
Ecole Supérieur de Technologie Sidi Bennour		165		249	المدرسة العليا للتكنولوجيا سيدي بنور
Université Chouaib Doukkali El Jadida	27	2 616	66	4 000	جامعة شعيب الدكالي الجديدة

أعداد الخريجين بجميع الأسلاك حسب المؤسسة الجامعية
Effectifs des diplômés tous cycles par établissement universitaire

Etablissement universitaire	Féminin إناث		Global إجمالي		المؤسسة الجامعية
	الدوليون EI	مجموع Total	الدوليون EI	مجموع Total	
Faculté des Sciences Juridiques et Politiques Settat	11	1 256	32	2 432	كلية العلوم القانونية والسياسية سطتات
Faculté d'Economie et de Gestion Settat	24	817	71	1 372	كلية الاقتصاد والتدبير سطتات
Faculté des Sciences et Techniques Settat	13	605	13	638	كلية العلوم والتقنيات سطتات
Ecole Nationale des Sciences Appliquées Berrechid	1	23	2	46	المدرسة الوطنية للعلوم التطبيقية برشيد
Ecole Nationale de Commerce et de Gestion Settat		205	3	301	المدرسة الوطنية للتجارة والتسيير سطتات
Ecole Supérieure de l'Education et de la Formation Berrechid		35		38	المدرسة العليا للتربية والتكوين برشيد
Institut Supérieur des Sciences de la Santé Settat	6	135	15	185	المعهد العالي لعلوم الصحة سطتات
Institut des Sciences du Sport Settat		61		115	معهد علوم الرياضة سطتات
Université Hassan Ier Settat	55	3 137	136	5 127	جامعة الحسن الأول سطتات
Faculté des Sciences Juridiques, Economiques et Sociales Meknès	6	1 813	13	3 080	كلية العلوم القانونية والاقتصادية والاجتماعية مكناس
Faculté des Lettres et des Sciences Humaines Meknès	3	711	6	1 240	كلية الآداب والعلوم الإنسانية مكناس
Faculté des Sciences Meknès	2	349	11	736	كلية العلوم مكناس
Faculté Polydisciplinaire Errachidia		1 416		2 363	الكلية المتعددة التخصصات الرشيدية
Faculté des Sciences et Techniques Errachidia	1	377	9	652	كلية العلوم والتقنيات الرشيدية
Ecole Nationale Supérieure des Arts et Métiers Meknès	2	140	13	343	المدرسة الوطنية العليا للفنون والمهن مكناس
Ecole Normale Supérieure Meknès		216		292	المدرسة العليا للأساتذة مكناس
Ecole Supérieure de Technologie Meknès	1	587	4	969	المدرسة العليا للتكنولوجيا مكناس
Université Moulay Ismaïl Meknès	15	5 609	56	9 675	جامعة المولى إسماعيل مكناس
Faculté des Sciences Juridiques et Politiques Kénitra	17	657	37	1 108	كلية العلوم القانونية والسياسية القنيطرة
Faculté d'Economie et de Gestion Kénitra	49	1 016	113	1 544	كلية الاقتصاد والتدبير القنيطرة
Facultés des Langues, des Lettres et des Arts Kénitra	8	619	14	1 052	كلية اللغات والآداب والفنون القنيطرة
Faculté des Sciences Humaines et Sociale Kénitra	6	841	13	1 516	كلية العلوم الإنسانية والاجتماعية القنيطرة
Faculté des Sciences Kénitra	16	443	45	759	كلية العلوم القنيطرة
Ecole Nationale des Sciences Appliquées de Kénitra	6	164	13	302	المدرسة الوطنية للعلوم التطبيقية القنيطرة
Ecole Nationale de Commerce et de Gestion Kénitra	16	409	23	617	المدرسة الوطنية للتجارة والتسيير القنيطرة
Ecole Supérieure de l'Education et de la Formation Kénitra		326		401	المدرسة العليا للتربية والتكوين القنيطرة
Ecole Supérieur de Technologie Kénitra	1	241	3	381	المدرسة العليا للتكنولوجيا القنيطرة
Institut des Métiers du Sport Kénitra		27		55	معهد مهن الرياضة القنيطرة
Université Ibn Tofail Kénitra	119	4 743	261	7 735	جامعة ابن طفيل القنيطرة

أعداد الخريجين بجميع الأسلاك حسب المؤسسة الجامعية
Effectifs des diplômés tous cycles par établissement universitaire

Etablissement universitaire	Féminin إناث		Global إجمالي		المؤسسة الجامعية
	الدوليون EI	مجموع Total	الدوليون EI	مجموع Total	
Faculté Chariâa Agadir	1	542	6	1 222	كلية الشريعة أكادير
Faculté des Sciences Juridiques, Economiques et Sociales Agadir	11	2 072	20	3 985	كلية العلوم القانونية والاقتصادية والاجتماعية أكادير
Faculté des Sciences Juridiques, Economiques et Sociales Ait Melloul		1 782	1	3 144	كلية العلوم القانونية والاقتصادية والاجتماعية أيت ملول
Faculté d'Economie et de Gestion Guelmim		577		1 492	كلية الاقتصاد والتدبير كلميم
Faculté des Lettres et des Sciences Humaines Agadir	2	1 363	3	2 544	كلية الآداب والعلوم الإنسانية أكادير
Faculté des Langues, Arts et Science humaines Ait Melloul	1	315	1	541	كلية اللغات والفنون والعلوم الإنسانية أيت ملول
Faculté des Sciences Agadir	3	476	7	866	كلية العلوم أكادير
Faculté des Sciences Appliquées Ait Melloul		252		382	كلية العلوم التطبيقية أيت ملول
Faculté Polydisciplinaire Quarzazate		331		601	الكلية المتعددة التخصصات ورزازات
Faculté Polydisciplinaire Taroudant		401		617	الكلية المتعددة التخصصات تارودانت
Faculté Polydisciplinaire Es-Semara		167		243	الكلية المتعددة التخصصات السمارة
Ecole Nationale des Sciences Appliquées Agadir	2	155	9	328	المدرسة الوطنية للعلوم التطبيقية أكادير
Ecole Nationale de Commerce et de Gestion Agadir	1	265	10	371	المدرسة الوطنية للتجارة والتسيير أكادير
Ecole Nationale de Commerce et de Gestion Dakhla	3	87	7	136	المدرسة الوطنية للتجارة والتسيير الداخلة
Ecole Supérieure de l'Education et de la Formation Agadir		292		348	المدرسة العليا للتربية والتكوين أكادير
Ecole Supérieure de Technologie Agadir		327	2	498	المدرسة العليا للتكنولوجيا أكادير
Ecole Supérieure de Technologie Guelmim		196		363	المدرسة العليا للتكنولوجيا كلميم
Ecole Supérieure de Technologie Laâyoune	3	250	11	391	المدرسة العليا للتكنولوجيا العيون
Ecole Supérieure de Technologie Dakhla	4	49	17	89	المدرسة العليا للتكنولوجيا الداخلة
Université Ibn Zohr Agadir	31	9 899	94	18 161	جامعة ابن زهر أكادير
Total	715	80 706	2 083	135 345	المجموع

التعليم الجامعي العمومي

ENSEIGNEMENT UNIVERSITAIRE PUBLIC

خريجو السلك العادي

Diplômés du cycle Normal

أعداد خريجي السلك العادي حسب الميدان الدراسي
Effectifs des diplômés du cycle normal par domaine d'études

Domaine d'études	Féminin إناث		Global إجمالي		الميدان الدراسي
	الدوليون EI	مجموع Total	الدوليون EI	مجموع Total	
Enseignement originel	2	1 166	11	2 488	التعليم الأصلي
Sciences juridiques, économiques et sociales	244	31 080	548	51 860	العلوم القانونية والاقتصادية والاجتماعية
Lettres et sciences humaines	58	13 990	114	21 634	الآداب والعلوم الإنسانية
Sciences	69	6 861	225	11 455	العلوم
Sciences et techniques	27	2 854	80	4 118	العلوم والتقنيات
Médecine	36	1 107	82	1 848	الطب
Pharmacie	8	110	18	174	الصيدلة
Médecine dentaire		123	4	190	طب الأسنان
Sciences de l'ingénieur	28	2 205	133	4 389	علوم المهندسين
Commerce et gestion	23	2 115	58	3 094	التجارة والتسيير
Sciences de l'éducation	3	386	6	488	علوم التربية
Formation des enseignants	2	2 264	4	3 013	تكوين الأساتذة
Technologie	14	5 125	89	8 691	التكنولوجيا
Paramédical		113		141	الشبه طبي
Sciences du sport		74		144	علوم الرياضة
Total	514	69 573	1 372	113 727	المجموع

أعداد خريجي السلك العادي حسب المؤسسة الجامعية
Effectifs des diplômés du cycle normal par établissement universitaire

Etablissement universitaire	إناث Féminin		Global إجمالي		المؤسسة الجامعية
	الدوليون El	مجموع Total	الدوليون El	مجموع Total	
Faculté des Sciences Juridiques, Economiques et Sociales Agdal Rabat	7	694	11	1063	كلية العلوم القانونية والاقتصادية والاجتماعية أكدال الرباط
Faculté des Sciences Juridiques, Economiques et Sociales Souissi Rabat	24	1046	46	1757	كلية العلوم القانونية والاقتصادية والاجتماعية السويصي الرباط
Faculté des Sciences Juridiques, Economiques et Sociales Salé	5	813	13	1266	كلية العلوم القانونية والاقتصادية والاجتماعية سلا
Faculté des Lettres et des Sciences Humaines Rabat	20	842	31	1198	كلية الآداب والعلوم الإنسانية الرباط
Faculté des Sciences Rabat	5	549	18	955	كلية العلوم الرباط
Faculté de Médecine et de Pharmacie Rabat	23	369	49	629	كلية الطب والصيدلة الرباط
Faculté de Médecine Dentaire Rabat		55	3	81	كلية طب الأسنان الرباط
Ecole Mohammadia d'Ingénieurs Rabat		167	3	407	المدرسة المحمدية للمهندسين الرباط
Ecole Nationale Supérieure d'Informatique et d'Analyse des Systèmes Rabat		75	1	171	المدرسة الوطنية العليا للمعلوماتية وتحليل النظم الرباط
Ecole Nationale Supérieure des Arts et Métiers Rabat		138	1	264	المدرسة الوطنية العليا للفنون والمهن الرباط
Faculté des Sciences de l'Education Rabat	3	386	6	488	كلية علوم التربية الرباط
Ecole Normale Supérieure de Rabat		538	1	769	المدرسة العليا للأساتذة الرباط
Ecole Supérieure de Technologie Salé		509	7	926	المدرسة العليا للتكنولوجيا سلا
Université Mohammed V Rabat	87	6 181	190	9 974	جامعة محمد الخامس الرباط
Faculté des Sciences Juridiques, Economiques et Sociales Ain Chock Casablanca	14	3 262	27	5 237	كلية العلوم القانونية والاقتصادية والاجتماعية عين الشق الدار البيضاء
Faculté des Sciences Juridiques, Economiques et Sociales Ain Sebaa Casablanca	2	874	4	1326	كلية العلوم القانونية والاقتصادية والاجتماعية عين السبع الدار البيضاء
Faculté des Sciences Juridiques, Economiques et Sociales Mohammedia	13	1135	41	1729	كلية العلوم القانونية والاقتصادية والاجتماعية المحمدية
Faculté des Lettres et des Sciences Humaines Ain Chock Casablanca	2	1043	2	1442	كلية الآداب والعلوم الإنسانية عين الشق الدار البيضاء
Faculté des Lettres et des Sciences Humaines Ben M'Sick Casablanca	3	464	5	692	كلية الآداب والعلوم الإنسانية بن مسيك الدار البيضاء
Faculté des Lettres et des Sciences Humaines Mohammedia	1	598	4	846	كلية الآداب والعلوم الإنسانية المحمدية
Faculté des Sciences Ain Chock Casablanca	10	638	24	946	كلية العلوم عين الشق الدار البيضاء
Faculté des Sciences Ben M'Sick Casablanca		516		805	كلية العلوم بن مسيك الدار البيضاء
Faculté des Sciences et Techniques Mohammedia	3	434	20	671	كلية العلوم والتقنيات المحمدية
Faculté de Médecine et de Pharmacie Casablanca	8	240	15	389	كلية الطب والصيدلة الدار البيضاء
Faculté de Médecine Dentaire Casablanca		100	1	152	كلية طب الأسنان الدار البيضاء
Ecole Nationale Supérieure d'Electricité et de Mécanique Casablanca	1	101	4	220	المدرسة الوطنية العليا للكهرباء والميكانيك الدار البيضاء
Ecole Nationale Supérieure des Arts et Métiers Casablanca	2	73	5	166	المدرسة الوطنية العليا للفنون والمهن الدار البيضاء
Ecole Nationale Supérieur d'Art et Design Casablanca		23		51	المدرسة الوطنية العليا للفن والتصميم الدار البيضاء
Ecole Nationale de Commerce et de Gestion Casablanca		319	3	478	المدرسة الوطنية للتجارة والتسيير الدار البيضاء
Ecole Normale Supérieure Casablanca	2	209	2	286	المدرسة العليا للأساتذة الدار البيضاء
Ecole Normale Supérieure de l'Enseignement Technique Mohammedia	2	154	9	332	المدرسة العليا لأساتذة التعليم التقني المحمدية
Ecole Supérieure de Technologie Casablanca	2	332	15	487	المدرسة العليا للتكنولوجيا الدار البيضاء
Université Hassan II Casablanca	65	10 515	181	16 255	جامعة الحسن الثاني الدار البيضاء

أعداد خريجي السلك العادي حسب المؤسسة الجامعية
Effectifs des diplômés du cycle normal par établissement universitaire

Etablissement universitaire	إناث Féminin		إجمالي Global		المؤسسة الجامعية
	الدوليون El	مجموع Total	الدوليون El	مجموع Total	
Faculté Chariâa Fès		312	5	742	كلية الشريعة فاس
Faculté des Sciences Juridiques, Economiques et Sociales Fès	29	1733	69	2 911	كلية العلوم القانونية والاقتصادية والاجتماعية فاس
Faculté des Lettres et des Sciences Humaines Dhar El Mahraz Fès	5	568	22	969	كلية الآداب والعلوم الإنسانية ظهر المهراز فاس
Faculté des Lettres et des Sciences Humaines Saïs Fès		663	1	931	كلية الآداب والعلوم الإنسانية سايس فاس
Faculté des Sciences Dhar El Mahraz Fès	4	554	37	927	كلية العلوم ظهر المهراز فاس
Faculté Polydisciplinaire Taza		876		1 340	الكلية المتعددة التخصصات تازة
Faculté des Sciences et Techniques Saïs Fès	7	638	35	926	كلية العلوم والتقنيات سايس فاس
Faculté de Médecine, de Pharmacie et de Médecine Dentaire de Fès	4	220	13	370	كلية الطب والصيدلة وطب الأسنان فاس
Ecole Nationale des Sciences Appliquées Fès		86	2	169	المدرسة الوطنية للعلوم التطبيقية فاس
Ecole Nationale de Commerce et de Gestion Fès	3	233	8	354	المدرسة الوطنية للتجارة والتسيير فاس
Ecole Normale Supérieure Fès		210		262	المدرسة العليا للأساتذة فاس
Ecole Supérieure de Technologie Fès	2	475	24	828	المدرسة العليا للتكنولوجيا فاس
Université Sidi Mohammed ben Abdallah Fès	54	6 568	216	10 729	جامعة سيدي محمد بن عبد الله فاس
Faculté de la Langue Arabe Marrakech	1	176	2	293	كلية اللغة العربية مراكش
Faculté des Sciences Juridiques, Economiques et Sociales Marrakech	7	2 728	14	4 947	كلية العلوم القانونية والاقتصادية والاجتماعية مراكش
Faculté des Sciences Juridiques, Economiques et Sociales EL Kelaa des Sraghna		403		617	كلية العلوم القانونية والاقتصادية والاجتماعية قلعة السراغنة
Faculté des Lettres et des Sciences Humaines Marrakech	3	1 255	5	2 025	كلية الآداب والعلوم الإنسانية مراكش
Faculté des Sciences Semlalia Marrakech	9	701	31	1 237	كلية العلوم السملالية مراكش
Faculté Polydisciplinaire Safi	2	814	2	1 184	الكلية المتعددة التخصصات أسفي
Faculté des Sciences et Techniques Guéliz Marrakech	3	393	12	566	كلية العلوم والتقنيات كليز مراكش
Faculté de Médecine et de Pharmacie Marrakech	7	284	19	438	كلية الطب والصيدلة مراكش
Ecole Nationale des Sciences Appliquées Marrakech		76	3	155	المدرسة الوطنية للعلوم التطبيقية مراكش
Ecole Nationale des Sciences Appliquées Safi		88	1	169	المدرسة الوطنية للعلوم التطبيقية أسفي
Ecole Nationale de Commerce et de Gestion Marrakech	1	166	1	232	المدرسة الوطنية للتجارة والتسيير مراكش
Ecole Normale Supérieure Marrakech		174		242	المدرسة العليا للأساتذة مراكش
Ecole Supérieure de Technologie Safi		322	2	552	المدرسة العليا للتكنولوجيا أسفي
Ecole Supérieure de Technologie Essaouira		314		545	المدرسة العليا للتكنولوجيا الصويرة
Ecole Supérieure de Technologie EL Kelaa des Sraghna		35		47	المدرسة العليا للتكنولوجيا قلعة السراغنة
Université Cadi Ayyad Marrakech	33	7 929	92	13 249	جامعة القاضي عياض مراكش
Faculté d'Economie et de Gestion Béni Mellal	1	648	3	1 000	كلية الاقتصاد والتدبير بني ملال
Faculté des Lettres et des Sciences Humaines Béni Mellal		1 134		1 890	كلية الآداب والعلوم الإنسانية بني ملال
Faculté Polydisciplinaire -Béni Mellal		476		894	الكلية المتعددة التخصصات بني ملال
Faculté Polydisciplinaire Khouribga		312		473	الكلية المتعددة التخصصات خريبكة
Faculté des Sciences et Techniques Béni Mellal	2	304	7	518	كلية العلوم والتقنيات بني ملال
Ecole Nationale des Sciences Appliquées Khouribga		104	9	187	المدرسة الوطنية للعلوم التطبيقية خريبكة
Ecole Supérieure de l'Education et de la Formation Béni Mellal		123		145	المدرسة العليا للتربية والتكوين بني ملال
Ecole Supérieure de Technologie Béni Mellal	1	203	1	410	المدرسة العليا للتكنولوجيا بني ملال
Ecole Supérieure de Technologie Khénifra		289		429	المدرسة العليا للتكنولوجيا خنيفرة
Ecole Supérieure de Technologie Fquih Ben Salah		136		273	المدرسة العليا للتكنولوجيا الفقيه بنصالح
Université Sultan Moulay Slimane Béni Mellal	4	3 729	20	6 219	جامعة السلطان مولاي سليمان بني ملال

أعداد خريجي السلك العادي حسب المؤسسة الجامعية
Effectifs des diplômés du cycle normal par établissement universitaire

Etablissement universitaire	إناث Féminin		إجمالي Global		المؤسسة الجامعية
	الدوليون El	مجموع Total	الدوليون El	مجموع Total	
Faculté des Sciences Juridiques, Economiques et Sociales Oujda	10	696	22	1140	كلية العلوم القانونية والاقتصادية والاجتماعية وجدة
Faculté des Lettres et des Sciences Humaines Oujda		680	6	991	كلية الآداب والعلوم الإنسانية وجدة
Faculté des Sciences Oujda	6	425	20	682	كلية العلوم وجدة
Faculté Polydisciplinaire Nador	1	984	4	1525	الكلية المتعددة التخصصات الناظور
Faculté de Médecine et de Pharmacie Oujda	2	104	4	196	كلية الطب والصيدلة وجدة
Ecole Nationale des Sciences Appliquées Oujda	2	75	6	153	المدرسة الوطنية للعلوم التطبيقية وجدة
Ecole Nationale de Commerce et de Gestion Oujda	4	137	8	185	المدرسة الوطنية للتجارة والتسيير وجدة
Ecole Supérieure de Technologie Oujda		630	3	1124	المدرسة العليا للتكنولوجيا وجدة
Ecole Supérieure de Technologie Nador		42		79	المدرسة العليا للتكنولوجيا الناظور
Université Mohammed Premier Oujda	25	3 773	73	6 075	جامعة محمد الأول وجدة
Faculté Oussoul EddineTétouan	1	178	3	372	كلية أصول الدين تطوان
Faculté des Sciences Juridiques, Economiques et Sociales Tanger	20	2 150	35	3 279	كلية العلوم القانونية والاقتصادية والاجتماعية طنجة
Faculté des Sciences Juridiques, Economiques et Sociales Tétouan	2	2 041	5	3 301	كلية العلوم القانونية والاقتصادية والاجتماعية تطوان
Faculté des Lettres et des Sciences Humaines Tétouan	4	1 006	7	1 496	كلية الآداب والعلوم الإنسانية تطوان
Faculté des Sciences Tétouan	3	520	17	802	كلية العلوم تطوان
Faculté Polydisciplinaire Larache		493		755	الكلية المتعددة التخصصات العرائش
Faculté des Sciences et Techniques Tanger	6	534	16	804	كلية العلوم والتقنيات طنجة
Faculté des Sciences et Techniques Al Hoceima	1	153	1	260	كلية العلوم والتقنيات الحسيمة
Ecole Nationale des Sciences Appliquées Tanger	1	112	7	210	المدرسة الوطنية للعلوم التطبيقية طنجة
Ecole Nationale des Sciences Appliquées Tétouan	3	127	10	205	المدرسة الوطنية للعلوم التطبيقية تطوان
Ecole Nationale des Sciences Appliquées Al Hoceima	1	112	10	215	المدرسة الوطنية للعلوم التطبيقية الحسيمة
Ecole Nationale de Commerce et de Gestion Tanger	5	254	10	383	المدرسة الوطنية للتجارة والتسيير طنجة
Ecole Normale Supérieure Tétouan		70	1	139	المدرسة العليا للأساتذة تطوان
Ecole Supérieure Roi Fahd de Traduction Tanger					مدرسة الملك فهد العليا للترجمة طنجة
Université Abdelmalek Essaadi Tétouan	47	7 750	122	12 221	جامعة عبد المالك السعدي تطوان
Faculté des Sciences Juridiques, Economiques et Sociales El Jadida	10	705	21	1 042	كلية العلوم القانونية والاقتصادية والاجتماعية الجديدة
Faculté des Lettres et des Sciences Humaines El Jadida		657		925	كلية الآداب والعلوم الإنسانية الجديدة
Faculté des Sciences El Jadida	10	421	19	691	كلية العلوم الجديدة
Faculté Polydisciplinaire Sidi Bennour		80	1	132	الكلية المتعددة التخصصات سيدي بنور
Ecole Nationale des Sciences Appliquées El Jadida		78	1	123	المدرسة الوطنية للعلوم التطبيقية الجديدة
Ecole Nationale de Commerce et de Gestion El Jadida		226	1	319	المدرسة الوطنية للتجارة والتسيير الجديدة
Ecole Supérieure de l'Education et de la Formation El Jadida		37		46	المدرسة العليا للتربية والتكوين الجديدة
Ecole Supérieure de Technologie Sidi Bennour		165		249	المدرسة العليا للتكنولوجيا سيدي بنور
Université Chouaib Doukkali El Jadida	20	2 369	43	3 527	جامعة شعيب الدكالي الجديدة

أعداد خريجي السلك العادي حسب المؤسسة الجامعية
Effectifs des diplômés du cycle normal par établissement universitaire

Etablissement universitaire	Féminin إناث		Global إجمالي		المؤسسة الجامعية
	الدوليون EI	مجموع Total	الدوليون EI	مجموع Total	
Faculté des Sciences Juridiques et Politiques Settat	7	1248	22	2 369	كلية العلوم القانونية والسياسية سطات
Faculté d'Economie et de Gestion Settat	23	707	65	1 162	كلية الاقتصاد والتدبير سطات
Faculté des Sciences et Techniques Settat	10	433	10	433	كلية العلوم والتقنيات سطات
Ecole Nationale des Sciences Appliquées Berrechid	1	23	2	46	المدرسة الوطنية للعلوم التطبيقية برشيد
Ecole Nationale de Commerce et de Gestion Settat		186	3	276	المدرسة الوطنية للتجارة والتسيير سطات
Ecole Supérieure de l'Education et de la Formation Berrechid		35		38	المدرسة العليا للتربية والتكوين برشيد
Institut Supérieur des Sciences de la Santé Settat		81		98	المعهد العالي لعلوم الصحة سطات
Institut des Sciences du Sport Settat		47		89	معهد علوم الرياضة سطات
Université Hassan Ier Settat	41	2 760	102	4 511	جامعة الحسن الأول سطات
Faculté des Sciences Juridiques, Economiques et Sociales Meknès	6	1 587	13	2 605	كلية العلوم القانونية والاقتصادية والاجتماعية مكناس
Faculté des Lettres et des Sciences Humaines Meknès	2	601	2	1 000	كلية الآداب والعلوم الإنسانية مكناس
Faculté des Sciences Meknès	2	280	8	575	كلية العلوم مكناس
Faculté Polydisciplinaire Errachidia		1 335		2 172	الكلية المتعددة التخصصات الرشيدية
Faculté des Sciences et Techniques Errachidia		286	5	466	كلية العلوم والتقنيات الرشيدية
Ecole Nationale Supérieure des Arts et Métiers Meknès	2	133	12	317	المدرسة الوطنية العليا للفنون والمهن مكناس
Ecole Normale Supérieure Meknès		172		218	المدرسة العليا للأساتذة مكناس
Ecole Supérieure de Technologie Meknès	1	587	4	969	المدرسة العليا للتكنولوجيا مكناس
Université Moulay Ismaïl Meknès	13	4 981	44	8 322	جامعة المولى إسماعيل مكناس
Faculté des Sciences Juridiques et Politiques Kénitra	11	529	30	869	كلية العلوم القانونية والسياسية القنيطرة
Faculté d'Economie et de Gestion Kénitra	42	679	89	1 016	كلية الاقتصاد والتدبير القنيطرة
Facultés des Langues, des Lettres et des Arts Kénitra	6	737	10	1 244	كلية اللغات والآداب والفنون القنيطرة
Faculté des Sciences Humaines et Sociale Kénitra	8	530	13	878	كلية العلوم الإنسانية والاجتماعية القنيطرة
Faculté des Sciences Kénitra	16	400	42	649	كلية العلوم القنيطرة
Ecole Nationale des Sciences Appliquées de Kénitra	6	133	12	244	المدرسة الوطنية للعلوم التطبيقية القنيطرة
Ecole Nationale de Commerce et de Gestion Kénitra	9	300	15	448	المدرسة الوطنية للتجارة والتسيير القنيطرة
Ecole Supérieure de l'Education et de la Formation Kénitra		326		401	المدرسة العليا للتربية والتكوين القنيطرة
Ecole Supérieur de Technologie Kénitra	1	241	3	381	المدرسة العليا للتكنولوجيا القنيطرة
Institut des Métiers du Sport Kénitra		27		55	معهد مهن الرياضة القنيطرة
Université Ibn Tofail Kénitra	99	3 902	214	6 185	جامعة ابن طفيل القنيطرة

أعداد خريجي السلك العادي حسب المؤسسة الجامعية
Effectifs des diplômés du cycle normal par établissement universitaire

Etablissement universitaire	Féminin إناث		Global إجمالي		المؤسسة الجامعية
	الدوليون EI	مجموع Total	الدوليون EI	مجموع Total	
Faculté Chariâa Agadir		500	1	1 081	كلية الشريعة أكادير
Faculté des Sciences Juridiques, Economiques et Sociales Agadir	10	1 749	15	3 302	كلية العلوم القانونية والاقتصادية والاجتماعية أكادير
Faculté des Sciences Juridiques, Economiques et Sociales Ait Melloul		1 728	1	3 031	كلية العلوم القانونية والاقتصادية والاجتماعية أيت ملول
Faculté d'Economie et de Gestion Guelmim		563		1 463	كلية الاقتصاد والتدبير كلميم
Faculté des Lettres et des Sciences Humaines Agadir	2	1 198	2	2 167	كلية الآداب والعلوم الإنسانية أكادير
Faculté des Langues, Arts et Science humaines Ait Melloul	1	312	1	517	كلية اللغات والفنون والعلوم الإنسانية أيت ملول
Faculté des Sciences Agadir	3	459	7	824	كلية العلوم أكادير
Faculté des Sciences Appliquées Ait Melloul		252		382	كلية العلوم التطبيقية أيت ملول
Faculté Polydisciplinaire Quarzazate		327		586	الكلية المتعددة التخصصات ورزازات
Faculté Polydisciplinaire Taroudant		346		527	الكلية المتعددة التخصصات تارودانت
Faculté Polydisciplinaire Es-Semara		167		243	الكلية المتعددة التخصصات السمارة
Ecole Nationale des Sciences Appliquées Agadir	2	107	9	229	المدرسة الوطنية للعلوم التطبيقية أكادير
Ecole Nationale de Commerce et de Gestion Agadir	1	221	9	305	المدرسة الوطنية للتجارة والتسيير أكادير
Ecole Nationale de Commerce et de Gestion Dakhla		73		114	المدرسة الوطنية للتجارة والتسيير الداخلة
Ecole Supérieure de l'Education et de la Formation Agadir		292		348	المدرسة العليا للتربية والتكوين أكادير
Ecole Supérieure de Technologie Agadir		327	2	498	المدرسة العليا للتكنولوجيا أكادير
Ecole Supérieure de Technologie Guelmim		196		363	المدرسة العليا للتكنولوجيا كلميم
Ecole Supérieure de Technologie Laâyoune	3	250	11	391	المدرسة العليا للتكنولوجيا العيون
Ecole Supérieure de Technologie Dakhla	4	49	17	89	المدرسة العليا للتكنولوجيا الداخلة
Université Ibn Zohr Agadir	26	9 116	75	16 460	جامعة ابن زهر أكادير
Total	514	69 573	1 372	113 727	المجموع

أعداد خريجي السلك العادي حسب الدبلوم والميدان الدراسي
Effectifs des diplômés du cycle normal selon le diplôme et le domaine d'étude

إجمالي Global

الميدان الدراسي	الإجازة في الدراسات الأساسية LEF	الإجازة المهنية Licence Professionnelle	الإجازة في التربية Licence en Education	الإجازة في العلوم والتقنيات LST	الدكتوراه في الطب Doctorat en Médecine	الدكتوراه في الصيدلة Doctorat en Pharmacie	الدكتوراه في طب الأسنان Doctorat en Médecine Dentaire	مهندس الدولة Ingénieur d'Etat	دم. الوطنية للتجارة والتسيير DENG	الدبلوم الجامعي في التكنولوجيا DUT	المجموع Total	التعليم الأصلي				
Enseignement originel											2 488	2 488	التعليم الأصلي			
Sciences juridiques, économiques et sociales			14								3 995	47 851	51 860	العلوم القانونية والاقتصادية والاجتماعية		
Lettres et sciences humaines			201								496	20 937	21 634	الآداب والعلوم الإنسانية		
Sciences											1 357	10 098	11 455	العلوم		
Accès ouvert			215								5 848	81 374	87 437	الولوج المفتوح		
Sciences et techniques				4 118									4 118	العلوم والتقنيات		
Médecine					1 848								1 848	الطب		
Pharmacie						174							174	الصيدلة		
Médecine dentaire							190						190	طب الأسنان		
Sciences de l'ingénieur								4 379				10	4 389	علوم المهندس		
Commerce et gestion									2 997			97	3 094	التجارة والتسيير		
Sciences de l'éducation												329	71	88	488	علوم التربية
Formation des enseignants										122		2 597	294	3 013	تكوين الأساتذة	
Technologie										6 075			2 616	8 691	التكنولوجيا	
Paramédical											38		103	141	الشبه طبي	
Sciences du sport												102	42	144	علوم الرياضة	
Accès régulé															الولوج المحدود	
Total															المجموع	

إناث Féminin

Enseignement originel												1 166	1 166	التعليم الأصلي				
Sciences juridiques, économiques et sociales												10	2 176	28 894	31 080	العلوم القانونية والاقتصادية والاجتماعية		
Lettres et sciences humaines												158	315	13 517	13 990	الآداب والعلوم الإنسانية		
Sciences													739	6 122	6 861	العلوم		
Accès ouvert															الولوج المفتوح			
Sciences et techniques														2 854	2 854	العلوم والتقنيات		
Médecine														1 107	1 107	الطب		
Pharmacie														110	110	الصيدلة		
Médecine dentaire														123	123	طب الأسنان		
Sciences de l'ingénieur														2 197	2 205	علوم المهندس		
Commerce et gestion														2 045	2 115	التجارة والتسيير		
Sciences de l'éducation														258	56	72	386	علوم التربية
Formation des enseignants										66		2 045	153	2 264	تكوين الأساتذة			
Technologie										3 666				1 459	5 125	التكنولوجيا		
Paramédical											28			85	113	الشبه طبي		
Sciences du sport														53	21	74	علوم الرياضة	
Accès régulé															الولوج المحدود			
Total															المجموع			

أعداد خريجي المسلك العادي حسب المسلك
Effectifs des diplômés du cycle normal selon la filière

ميدان التعليم الأصلي
Domaine de l'enseignement originel

Féminin إناث		Global إجمالي		المسلك Filière
الإجازة في الدراسات الأساسية Licence des Études Fondamentales	Total المجموع	الإجازة في الدراسات الأساسية Licence des Études Fondamentales	Total المجموع	
312	312	742	742	الشريعة والقانون الدراسات الشرعية
312	312	742	742	كلية الشريعة فاس Faculté Chariâa Fès
176	176	293	293	اللغة العربية
176	176	293	293	كلية اللغة العربية مراكش Faculté de Langue Arabe Marrakech
137	137	306	306	أصول الدين و الدراسات القرآنية و الحديثة
41	41	66	66	الفكر الاسلامي و الفلسفة و علوم الأديان
178	178	372	372	كلية أصول الدين تطوان Faculté Oussoul Eddine Tétouan
500	500	1 081	1 081	الشريعة والقانون
500	500	1 081	1 081	كلية الشريعة أكادير Faculté Chariâa Agadir
1 166	1 166	2 488	2 488	Total المجموع

أعداد خريجي المسلك العادي حسب المسلك
Effectifs des diplômés du cycle normal selon la filière

ميدان العلوم القانونية والاقتصادية والاجتماعية
Domaine des sciences juridiques, économiques et sociales

Féminin إناث				Global إجمالي				المسلك Filière
الإجازة المهنية Licence Professionnelle	الإجازة في التربية Licence en éducation	الإجازة في الدراسات الأساسية Licence des Etudes Fondamentales	المجموع Total	الإجازة المهنية Licence Professionnelle	الإجازة في التربية Licence en éducation	الإجازة في الدراسات الأساسية Licence des Etudes Fondamentales	المجموع Total	
	6		6			10	10	العلوم السياسية
	212		212			320	320	القانون خاص
	8		8			18	18	القانون عام
	48		48			76	76	Droit privé
	1		1			3	3	Droit public
	23		23			43	43	Licence d'excellence en sciences de gestion
	18		18			23	23	Licence d'excellence en sciences politiques
78			78	110			110	Management des PME-PMI
	260		260			396	396	Sciences économiques et gestion
29			29	40			40	Management des organisations publiques
11			11	24			24	Techniques d'enquête et d'analyse des données en sciences sociales
118	576	694	174	889	1063	كلية العلوم القانونية والاقتصادية والاجتماعية أمدال الرباط Faculté des Sciences Juridiques, Economiques et Sociales Agdal Rabat		
	331		331			581	581	القانون خاص
	35		35			95	95	القانون عام
	58		58			116	116	Droit privé
	9		9			23	23	Droit public
21			21	33			33	Gestionnaire comptable et financier
123			123	192			192	Management et administration des entreprises
	400		400			595	595	Sciences de gestion
17			17	22			22	Techniques et conseil en assurance
4			4	5			5	Enseignement secondaire- sciences économiques et de gestion
29			29	58			58	Excellence in business administration
19			19	37			37	Logistique transport, supply chain management
209	4	833	1046	342	5	1410	1757	كلية العلوم القانونية والاقتصادية والاجتماعية السويصي الرباط Faculté des Sciences Juridiques, Economiques et Sociales Souissi Rabat
	34		34			90	90	القانون
	28		28			56	56	Droit
	303		303			477	477	Droit privé arabe
28			28	39			39	Entrepreneuriat et création d'entreprise "créateur intra preneur"
	16		16			22	22	Management
	354		354			509	509	Sciences de gestion
	13		13			19	19	Sciences économiques et gestion : finance et banque
37			37	54			54	Techniques bancaires
65	748	813	93	1173	1266	كلية العلوم القانونية والاقتصادية والاجتماعية سلا Faculté des Sciences Juridiques, Economiques et Sociales Salé		

أعداد خريجي السلك العادي حسب المسلك
Effectifs des diplômés du cycle normal selon la filière

ميدان العلوم القانونية والاقتصادية والاجتماعية
Domaine des sciences juridiques, économiques et sociales

Féminin إناث				Global إجمالي				المسلك Filière
الإجازة المهنية Licence Professionnelle	الإجازة في التربية Licence en éducation	الإجازة في الدراسات الأساسية Licence des Études Fondamentales	المجموع Total	الإجازة المهنية Licence Professionnelle	الإجازة في التربية Licence en éducation	الإجازة في الدراسات الأساسية Licence des Études Fondamentales	المجموع Total	
18			18	25			25	الاستشارة المالية و القانونية للمقاولات القانون
	903		903			1 613	1 613	
	192		192			263	263	Droit (privé et public)
27			27	29			29	Management des organisation : création et gestion des PME
	2 082		2 082			3 247	3 247	Sciences économiques et gestion
22			22	34			34	Techniques de vente et relations de la clientèle
18			18	26			26	Entrepreneurship and innovation
85	3 177		3 262	114		5 123	5 237	كلية العلوم القانونية والاقتصادية والاجتماعية عين الشق الدار البيضاء Faculté des Sciences Juridiques, Economiques et Sociales Ain Chock Casablanca
18			18	31			31	Action commerciale
23			23	37			37	Comptabilité, contrôle et audit
	90		90			144	144	Droit (privé et public)
12			12	25			25	Ingénierie financière
25			25	33			33	Management des ressources humaines applique
19			19	45			45	Méthodes informatiques appliquées à la gestion des entreprises.
44			44	61			61	Méthodes quantitatives appliquées aux sciences sociales
	612		612			901	901	Sciences économiques et gestion
31			31	49			49	Techniques de distribution
172	702		874	281		1 045	1 326	كلية العلوم القانونية والاقتصادية والاجتماعية عين السبع الدار البيضاء Faculté des Sciences Juridiques, Economiques et Sociales Ain Sebaa Casablanca
25			25	34			34	الصحافة القانونية والاقتصادية
	478		478			763	763	قانون خاص
	5		5			19	19	قانون عام
	4		4			11	11	العلوم السياسية
	76		76			134	134	Droit privé (langue française)
	5		5			14	14	Droit public (langue française)
23			23	31			31	Chargé de clientèle banque
26			26	36			36	Gestionnaires comptables et financiers
18			18	24			24	Logistique et commerce
15			15	18			18	Management des organisations
15			15	23			23	Méthodes informatiques appliquées à la gestion des entreprises.
	445		445			622	622	Sciences économiques et gestion
122	1 013		1 135	166		1 563	1 729	كلية العلوم القانونية والاقتصادية والاجتماعية المحمدية Faculté des Sciences Juridiques, Economiques et Sociales Mohammedia

أعداد خريجي المسلك العادي حسب المسلك
Effectifs des diplômés du cycle normal selon la filière

ميدان العلوم القانونية والاقتصادية والاجتماعية
Domaine des sciences juridiques, économiques et sociales

Féminin إناث				Global إجمالي				المسلك Filière
الإجازة المهنية Licence Professionnelle	الإجازة في التربية Licence en éducation	الإجازة في الدراسات الأساسية Licence des Etudes Fondamentales	المجموع Total	الإجازة المهنية Licence Professionnelle	الإجازة في التربية Licence en éducation	الإجازة في الدراسات الأساسية Licence des Etudes Fondamentales	المجموع Total	
23			23	31			31	Agent commercial et chargé de clientèle
	143		143			222	222	Droit privé
	865		865			1 556	1 556	Droit privé arabe
	10		10			22	22	Droit public
	20		20			81	81	Droit public arabe
15			15	35			35	Informatique appliquée à la finance et la gestion
16			16	21			21	Management bancaire et finance participative
	168		168			267	267	Sciences de gestion
17			17	30			30	Sciences des techniques comptables
	456		456			646	646	Sciences économiques et gestion
71	1 662	1 733	1 173	1 117	2 794	2 911		كلية العلوم القانونية والاقتصادية والاجتماعية فاس Faculté des Sciences Juridiques, Economiques et Sociales Fès
	1 567	1 567			3 078	3 078		القانون
35		35	46			46		قانون الشغل والحماية الاجتماعية
	193	193			313	313		Droit (privé et public)
29		29	40			40		Logistique de distribution et supply chain management
25		25	32			32		Management commercial et relation client en mode hybride
14		14	62			62		Management public et développement territorial
	865	865			1 376	1 376		Sciences économiques et gestion
103	2 625	2 728	1 180	1 180	4 767	4 947		كلية العلوم القانونية والاقتصادية والاجتماعية مراكش Faculté des Sciences Juridiques, Economiques et Sociales Marrakech
	278	278			449	449		القانون العام
	125	125			168	168		Sciences économiques et gestion
	403	403			617	617		كلية العلوم القانونية والاقتصادية والاجتماعية قلعة السراغنة Faculté des Sciences Juridiques, Economiques et Sociales EL Kelaa des Sraghna
23		23	37			37		Gestion des ressources humaines
24		24	47			47		Management des entreprises agricoles et agro-alimentaires
23		23	31			31		Management et techniques logistiques du commerce international
27		27	44			44		Marketing et action commerciale
	551	551			841	841		Sciences économiques et gestion
97	551	648	1 159	1 159	841	1 000		كلية الاقتصاد والتدبير بني ملال Faculté d'Economie et de Gestion-Béni Mellal

أعداد خريجي المسلك العادي حسب المسلك
Effectifs des diplômés du cycle normal selon la filière

ميدان العلوم القانونية والاقتصادية والاجتماعية
Domaine des sciences juridiques, économiques et sociales

Féminin إناث				Global إجمالي				المسلك Filière
الإجازة المهنية Licence Professionnelle	الإجازة في التربية Licence en éducation	الإجازة في الدراسات الأساسية Licence des Études Fondamentales	المجموع Total	الإجازة المهنية Licence Professionnelle	الإجازة في التربية Licence en éducation	الإجازة في الدراسات الأساسية Licence des Études Fondamentales	المجموع Total	
	299		299			486	486	القانون الخاص
	106		106			229	229	القانون العام
	22		22			31	31	Droit privé
	6		6			18	18	Droit public
	119		119			170	170	Sciences de gestion
	144		144			206	206	Sciences économiques
	696		696			1140	1140	كلية العلوم القانونية والاقتصادية والاجتماعية وجدة Faculté des Sciences Juridiques, Economiques et Sociales Oujda
	89		89			146	146	Droit (privé et public)
	1238		1238			1988	1988	Droit privé arabe
34		34	34	44			44	Economie de la concurrence
29		29	29	58			58	Management de la logistique et de la qualité
25		25	25	28			28	Management de projet de ressources
	735		735			1015	1015	Sciences économiques et gestion
88	2 062	2 150	130	3 149	3 279			كلية العلوم القانونية والاقتصادية والاجتماعية طنجة Faculté des Sciences Juridiques, Economiques et Sociales Tanger
	1104		1104			1921	1921	القانون عام
29		29	29	32			32	Banque assurance
29		29	29	38			38	Droit et gestion de l'entreprise
8		8	8	27			27	Informatique de gestion
18		18	18	26			26	Management des organisations
21		21	21	37			37	Management logistique et transport
20		20	20	29			29	Management touristique et hôtelier
	812		812			1191	1191	Sciences économiques et gestion
125	1 916	2 041	189	3 112	3 301			كلية العلوم القانونية والاقتصادية والاجتماعية تطوان Faculté des Sciences Juridiques, Economiques et Sociales Tétouan

أعداد خريجي المسلك العادي حسب المسلك
Effectifs des diplômés du cycle normal selon la filière

ميدان العلوم القانونية والاقتصادية والاجتماعية
Domaine des sciences juridiques, économiques et sociales

Féminin إناث				Global إجمالي				المسلك Filière
الإجازة المهنية Licence Professionnelle	الإجازة في التربية Licence en éducation	الإجازة في الدراسات الأساسية Licence des Études Fondamentales	المجموع Total	الإجازة المهنية Licence Professionnelle	الإجازة في التربية Licence en éducation	الإجازة في الدراسات الأساسية Licence des Études Fondamentales	المجموع Total	
		193	193			275	275	القانون
6		6	6	34		34	34	المنازعات القانونية والمهن القضائية
		81	81			123	123	Droit (privé et public)
14		14	14	22		22	22	Droit des assurances
	6	6	6		9	9	9	Enseignement secondaire – sciences économiques et gestion
		405	405			579	579	Sciences économiques et gestion
20	6	679	705	56	9	977	1 042	كلية العلوم القانونية والاقتصادية والاجتماعية الجديدة Faculté des Sciences Juridiques, Economiques et Sociales El Jadida
		1165	1165			2 225	2 225	القانون
		83	83			144	144	Droit
		1 248	1 248			2 369	2 369	كلية العلوم القانونية والسياسية سطات Faculté des Sciences Juridiques et Politiques Settat
		689	689			1 128	1 128	Sciences de gestion
		18	18			34	34	Sciences économiques
		707	707			1 162	1 162	كلية الاقتصاد والتدبير سطات Faculté d'Economie et de Gestion Settat
		762	762			1 262	1 262	القانون
40		40	40	58		58	58	Administration du personnel (offshoring)
38		38	38	64		64	64	Audit et contrôle de gestion
16		16	16	22		22	22	Commerce marketing
		68	68			128	128	Droit (privé et public)
14		14	14	21		21	21	Finance et fiscalité
13		13	13	23		23	23	Gestion informatisée des organisations
14		14	14	23		23	23	Management de la force de vente
		622	622			1 004	1 004	Sciences économiques et gestion
135		1 452	1 587	211		2 394	2 605	كلية العلوم القانونية والاقتصادية والاجتماعية مكناس Faculté des Sciences Juridiques, Economiques et Sociales Meknès

أعداد خريجي المسلك العادي حسب المسلك
Effectifs des diplômés du cycle normal selon la filière

ميدان العلوم القانونية والاقتصادية والاجتماعية
Domaine des sciences juridiques, économiques et sociales

Féminin إناث				Global إجمالي				المسلك Filière
الإجازة المهنية Licence Professionnelle	الإجازة في التربية Licence en éducation	الإجازة في الدراسات الأساسية Licence des Études Fondamentales	المجموع Total	الإجازة المهنية Licence Professionnelle	الإجازة في التربية Licence en éducation	الإجازة في الدراسات الأساسية Licence des Études Fondamentales	المجموع Total	
	480		480			765	765	القانون
	49		49			104	104	Droit
	529		529			869	869	كلية العلوم القانونية والسياسية القنيطرة Faculté des Sciences Juridiques et Politiques Kénitra
	679		679			1 016	1 016	Sciences économiques et gestion
	679		679			1 016	1 016	كلية الاقتصاد والتدبير القنيطرة Faculté d'Economie et de Gestion Kénitra
	971		971			1 935	1 935	القانون
	97		97			174	174	Droit (privé et public)
	681		681			1 193	1 193	Sciences économiques et gestion
	1 749		1 749			3 302	3 302	كلية العلوم القانونية والاقتصادية والاجتماعية أكادير Faculté des Sciences Juridiques, Economiques et Sociales Agadir
	874		874			1 573	1 573	القانون
18		18		28			28	Système d'information et contrôle de gestion
16		16		21			21	Finance, banque et assurance
	820		820			1 409	1 409	Sciences économiques et gestion
34	1 694	1 728	49	2 982		3 031	3 031	كلية العلوم القانونية والاقتصادية والاجتماعية أيت ملول Faculté des Sciences Juridiques, Economiques et Sociales Ait Melloul
	563		563	1 463			1 463	Sciences économiques et gestion
563	563		563	1 463			1 463	كلية الاقتصاد والتدبير كلميم Faculté d'Economie et de Gestion Guelmim
	333		333			521	521	القانون خاص
	15		15			34	34	القانون عام
	87		87			133	133	Sciences économique et de gestion
	435		435			688	688	الكلية المتعددة التخصصات تازة Faculté Polydisciplinaire Taza
	336		336			509	509	القانون
	164		164			221	221	Sciences économiques et gestion
	500		500			730	730	الكلية المتعددة التخصصات أسفي Faculté Polydisciplinaire Safi

أعداد خريجي السلك العادي حسب المسلك
Effectifs des diplômés du cycle normal selon la filière

ميدان العلوم القانونية والاقتصادية والاجتماعية
Domaine des sciences juridiques, économiques et sociales

Féminin		إناث		Global إجمالي				المسلك Filière
الإجازة المهنية Licence Professionnelle	الإجازة في التربية Licence en éducation	الإجازة في الدراسات الأساسية Licence des Etudes Fondamentales	المجموع Total	الإجازة المهنية Licence Professionnelle	الإجازة في التربية Licence en éducation	الإجازة في الدراسات الأساسية Licence des Etudes Fondamentales	المجموع Total	
		184	184			375	375	Droit privé
23			23	33			33	Sciences économiques et gestion
23		184	207	33		375	408	الكلية المتعددة التخصصات بني ملال Faculté Polydisciplinaire -Béni Mellal
		139	139			196	196	Sciences économiques et gestion
		139	139			196	196	الكلية المتعددة التخصصات خريبكة Faculté Polydisciplinaire Khouribga
		270	270			455	455	القانون خاص
		39	39			95	95	القانون عام
18			18	27			27	Banque et finance
		149	149			204	204	Sciences économiques et de gestion option: finance et marketing
18		458	476	27		754	781	الكلية المتعددة التخصصات الناظور Faculté Polydisciplinaire Nador
		285	285			430	430	القانون
		155	155			223	223	Sciences économiques et gestion
		440	440			653	653	الكلية المتعددة التخصصات العرائش Faculté Polydisciplinaire Larache
41			41	62			62	Management et administration des organisations
41			41	62			62	الكلية المتعددة التخصصات سيدي بنور Faculté Polydisciplinaire Sidi Bennour
		388	388			729	729	القانون
7			7	22			22	القانون والفاعل في التنمية
		446	446			715	715	Sciences économiques et gestion
7		834	841	22		1 444	1 466	الكلية المتعددة التخصصات الرشيدية Faculté Polydisciplinaire Errachidia
54			54	83			83	Informatique et gestion d'entreprise
26			26	44			44	Gestion de la production cinématographique et audio-visuelle
80			80	127			127	الكلية المتعددة التخصصات ورزازات Faculté Polydisciplinaire Quarzazate
		203	203			317	317	Economie et gestion
		203	203			317	317	الكلية المتعددة التخصصات تارودانت Faculté Polydisciplinaire Taroudannt
134		15 457	15 591	221		27 245	27 466	Total droit et sciences politiques مجموع القانون والعلوم السياسية
2 042	10	15 519	17 571	3 774	14	23 853	27 641	Total économie et gestion مجموع الاقتصاد والتسيير
2 176	10	28 894	31 080	3 995	14	47 851	51 860	Total المجموع

أعداد خريجي المسلك العادي حسب المسلك
Effectifs des diplômés du cycle normal selon la filière

ميدان الآداب والعلوم الإنسانية
Domaine des lettres et sciences humaines

Féminin إناث		Global إجمالي				المسلك Filière			
الإجازة المهنية Licence Professionnelle	الإجازة في التربية Licence en éducation	الإجازة في الدراسات الأساسية Licence des Etudes Fondamentales	المجموع Total	الإجازة المهنية Licence Professionnelle	الإجازة في التربية Licence en éducation		الإجازة في الدراسات الأساسية Licence des Etudes Fondamentales	المجموع Total	
	201	201					268	268	الدراسات الإسلامية
	95	95					109	109	الدراسات العربية
	27	27					56	56	التاريخ و الحضارة
	32	32					51	51	الجغرافيا
	19	19					32	32	الفلسفة
	134	134					171	171	علم النفس
	68	68					84	84	علم الاجتماع
	26	26					38	38	Etudes françaises
	139	139					231	231	English studies
	11	11					17	17	Etudes hispaniques
	8	8					16	16	Etudes germanophones
	3	3					4	4	Studi italiani
	3	3					6	6	Estudos portuguesas
	16	16					25	25	Langues et culture chinoises
41		41	66				66	66	Communication
19		19	24				24	24	Communication professionnelle
60	782	842	90	1108	1198	كلية الآداب والعلوم الإنسانية الرباط Faculté des Lettres et Sciences Humaines Rabat			
	200	200					308	308	الدراسات الإسلامية
	125	125					141	141	الدراسات العربية
	9	9					31	31	الدراسات الأمازيغية
	12	12					25	25	التاريخ و الحضارة
	25	25					41	41	الجغرافيا
	358	358					434	434	علم النفس
	26	26					43	43	علم الاجتماع
	82	82					118	118	Etudes françaises
	155	155					227	227	English studies
	7	7					14	14	Etudes hispaniques
	7	7					12	12	Etudes germaniques (fachbereich deutsche sprache und literatur)
	6	6					9	9	Etudes italiennes
	31	31					39	39	Langues et culture chinoises
1043	1043	1043	1442	1442	1442	كلية الآداب والعلوم الإنسانية عين الشق الدار البيضاء Faculté des Lettres et Sciences Humaines Ain Chock Casablanca			

أعداد خريجي المسلك العادي حسب المسلك
Effectifs des diplômés du cycle normal selon la filière

ميدان الآداب والعلوم الإنسانية
Domaine des lettres et sciences humaines

Féminin		إناث		Global				المسلك Filière
الإجازة المهنية Licence Professionnelle	الإجازة في التربية Licence en éducation	الإجازة في الدراسات الأساسية Licence des Études Fondamentales	المجموع Total	الإجازة المهنية Licence Professionnelle	الإجازة في التربية Licence en éducation	الإجازة في الدراسات الأساسية Licence des Études Fondamentales	المجموع Total	
		151	151			215	215	الدراسات الإسلامية
		43	43			56	56	الدراسات العربية
		14	14			30	30	التاريخ و الحضارة
		33	33			52	52	الدراسات الجغرافية
12			12	28			28	مهن المسرح والدراما
		39	39			59	59	الفلسفة
		74	74			85	85	Etudes françaises
		66	66			120	120	English studies
9			9	14			14	Accompagnateurs sociaux
12			12	16			16	Audio-visuel
11			11	17			17	Communication des organisations
44	420	464	75	617	692	كلية الآداب والعلوم الإنسانية بن مسيك الدار البيضاء Faculté des Lettres et Sciences Humaines Ben M'Sick Casablanca		
		92	92			122	122	الدراسات الإسلامية
		39	39			53	53	الدراسات العربية
		21	21			40	40	التاريخ و الحضارة
		34	34			52	52	الجغرافيا
		142	142			188	188	علم النفس
		43	43			74	74	علم الاجتماع
		69	69			79	79	Etudes françaises
		138	138			214	214	English studies
		7	7			9	9	Etudes hispaniques
13			13	15			15	Enseignement secondaire-langue française
13	585	598	15	831	846	كلية الآداب والعلوم الإنسانية المحمدية Faculté des Lettres et Sciences Humaines Mohammedia		
		33	33			56	56	الدراسات الإسلامية
		38	38			56	56	الدراسات العربية
		16	16			46	46	التاريخ و الحضارة
		28	28			49	49	الجغرافيا
		15	15			32	32	الفلسفة
		118	118			175	175	علم النفس
		61	61			104	104	علم الاجتماع
		50	50			78	78	Etudes françaises
		175	175			318	318	English studies
		15	15			21	21	Etudes germaniques
		19	19			34	34	Etudes hispaniques
	568	568		969	969	كلية الآداب والعلوم الإنسانية ظهر المهرز فاس Faculté des Lettres et Sciences Humaines Dhar El Mahraz Fès		

أعداد خريجي المسلك العادي حسب المسلك
Effectifs des diplômés du cycle normal selon la filière

ميدان الآداب والعلوم الإنسانية
Domaine des lettres et sciences humaines

Féminin		إناث		Global				المسلك Filière
الإجازة المهنية Licence Professionnelle	الإجازة في التربية Licence en éducation	الإجازة في الدراسات الأساسية Licence des Etudes Fondamentales	المجموع Total	الإجازة المهنية Licence Professionnelle	الإجازة في التربية Licence en éducation	الإجازة في الدراسات الأساسية Licence des Etudes Fondamentales	المجموع Total	
	77		77			100	100	الدراسات الإسلامية
	75		75			93	93	الدراسات العربية
	20		20			46	46	الدراسات الأمازيغية
	18		18			39	39	التاريخ و الحضارة
	37		37			54	54	الجغرافيا
	220		220			293	293	علم الاجتماع
	19		19			23	23	علوم الإعلام والتواصل
	47		47			55	55	Etudes françaises
	150		150			228	228	English studies
	663		663			931	931	كلية الآداب والعلوم الإنسانية سايس فاس Faculté des Lettres et Sciences Humaines Saïs Fès
	330		330			502	502	الدراسات الإسلامية
	240		240			342	342	الدراسات العربية
	26		26			75	75	التاريخ و الحضارة
	86		86			182	182	الجغرافيا
	34		34			63	63	الفلسفة
	159		159			231	231	علم الاجتماع
	107		107			162	162	Etudes françaises
	273		273			468	468	English studies
	1 255		1 255			2 025	2 025	كلية الآداب والعلوم الإنسانية مراكش Faculté des Lettres et Sciences Humaines Marrakech
	283		283			443	443	الدراسات الإسلامية
	206		206			272	272	الدراسات العربية
10		10		19			19	ديداكتيك اللغة العربية
	55		55			124	124	التاريخ والتراث والحضارة
	103		103			221	221	الجغرافيا
	64		64			109	109	علم الاجتماع
	188		188			306	306	Etudes françaises
18		18		19			19	Didactique de la langue française
	207		207			377	377	English studies
28	1 106	1 134		38	1 852	1 890		كلية الآداب والعلوم الإنسانية بني ملال Faculté des Lettres et Sciences Humaines Béni Mellal

أعداد خريجي المسلك العادي حسب المسلك
Effectifs des diplômés du cycle normal selon la filière

ميدان الآداب والعلوم الإنسانية
Domaine des lettres et sciences humaines

Féminin إناث		Global إجمالي				المسلك Filière			
الإجازة المهنية Licence Professionnelle	الإجازة في التربية Licence en éducation	الإجازة في الدراسات الأساسية Licence des Études Fondamentales	المجموع Total	الإجازة المهنية Licence Professionnelle	الإجازة في التربية Licence en éducation		الإجازة في الدراسات الأساسية Licence des Études Fondamentales	المجموع Total	
	217	217					305	305	الدراسات الإسلامية
	81	81					101	101	الدراسات العربية
	17	17					39	39	التاريخ و الحضارة
	23	23					30	30	علم الاجتماع
	30	30					52	52	Etudes amazighes
	86	86					118	118	Etudes françaises
	208	208					328	328	English studies
18	18			18			18	18	Licence sciences de l'éducation: spécialité langue française
18	662	680		18	973	991	كلية الآداب والعلوم الإنسانية وجدة Faculté des Lettres et Sciences Humaines Oujda		
	64	64					93	93	الدراسات الإسلامية
	193	193					304	304	الدراسات العربية
	77	77					131	131	التاريخ و الحضارة
	77	77					149	149	الجغرافيا وإعداد المجال
	32	32					48	48	الفلسفة
	336	336					411	411	علم الاجتماع
18		18	29				29	29	المقالة الثقافية والمعرفة الرقمية
12		12	19				19	19	سياحة ، تواصل ، وتنمية مستدامة
	28	28					37	37	Etudes françaises
	154	154					242	242	English studies
	7	7					14	14	Etudes hispaniques
8		8	19				19	19	Etudes cinématographiques et audio-visuelles
38	968	1006	67	1429	1496	كلية الآداب والعلوم الإنسانية تطوان Faculté des Lettres et Sciences Humaines Tétouan			
	98	98					132	132	الدراسات الإسلامية
	184	184					229	229	الدراسات العربية
	27	27					36	36	التاريخ و الحضارة
	90	90					148	148	الجغرافيا
	14	14					21	21	الفلسفة
	57	57					80	80	الدراسات السوسولوجية
	62	62					74	74	Etudes françaises
	125	125					205	205	English studies
	657	657		925	925	كلية الآداب والعلوم الإنسانية الجديدة Faculté des Lettres et Sciences Humaines El Jadida			

أعداد خريجي المسلك العادي حسب المسلك
Effectifs des diplômés du cycle normal selon la filière

ميدان الآداب والعلوم الإنسانية
Domaine des lettres et sciences humaines

Féminin إناث		Global إجمالي				المسلك Filière			
الإجازة المهنية Licence Professionnelle	الإجازة في التربية Licence en éducation	الإجازة في الدراسات الأساسية Licence des Études Fondamentales	المجموع Total	الإجازة المهنية Licence Professionnelle	الإجازة في التربية Licence en éducation		الإجازة في الدراسات الأساسية Licence des Études Fondamentales	المجموع Total	
	97	97					134	134	الدراسات الإسلامية
	88	88					113	113	الدراسات العربية
	53	53					107	107	التاريخ و الحضارة
	47	47					87	87	الجغرافيا
	20	20					41	41	الفلسفة
	48	48					85	85	علم الاجتماع
	49	49					75	75	Etudes françaises
	192	192					345	345	English studies
	7	7					13	13	Etudes hispaniques
	601	601					1 000	1 000	كلية الآداب والعلوم الإنسانية مكناس Faculté des Lettres et Sciences Humaines Meknès
	92	92					126	126	الدراسات العربية
24		24	47				47	47	المهن الفنية والوسائطية
12		12	42				42	42	مهن المسرح وفنون العرض
	179	179					261	261	Etudes françaises
	223	223					402	402	English studies
36	494	530	89				789	878	كلية اللغات والآداب والفنون القنيطرة Facultés des Langues, des Lettres et des Arts Kénitra
	81	81					133	133	الدراسات الإسلامية
	112	112					219	219	التاريخ و الحضارة
	106	106					197	197	الجغرافيا
	13	13					39	39	الفلسفة
	262	262					376	376	علم النفس
	163	163					280	280	علم الاجتماع
	737	737					1244	1244	كلية العلوم الإنسانية والاجتماعية القنيطرة Faculté des Sciences Humaines et Sociale Kénitra

أعداد خريجي المسلك العادي حسب المسلك
Effectifs des diplômés du cycle normal selon la filière

ميدان الآداب والعلوم الإنسانية
Domaine des lettres et sciences humaines

Féminin		إناث		Global				المسلك Filière
الإجازة المهنية Licence Professionnelle	الإجازة في التربية Licence en éducation	الإجازة في الدراسات الأساسية Licence des Etudes Fondamentales	المجموع Total	الإجازة المهنية Licence Professionnelle	الإجازة في التربية Licence en éducation	الإجازة في الدراسات الأساسية Licence des Etudes Fondamentales	المجموع Total	
	134	134				189	189	الدراسات الإسلامية
	122	122				180	180	الدراسات العربية
	157	157				390	390	التاريخ و الحضارة
	19	19				52	52	الدراسات الأمازيغية
	76	76				207	207	الجغرافيا
	236	236				368	368	علم الاجتماع
	132	132				198	198	Etudes françaises
	313	313				569	569	English studies
	9	9				14	14	Etudes hispaniques
	1 198	1 198				2 167	2 167	كلية الآداب والعلوم الإنسانية أكادير Faculté des Lettres et Sciences Humaines Agadir
	83	83				133	133	Etudes françaises
	178	178				283	283	English studies
	32	32				70	70	Géographie
19		19	31				31	Translation and digital media
19	293	312	31			486	517	كلية اللغات والفنون والعلوم الإنسانية أيت ملول Faculté des Langues, Arts et Science humaines Ait Melloul
	39	39				45	45	الدراسات العربية
	11	11				16	16	التاريخ و الحضارة
	168	168				259	259	الجغرافيا
	73	73				89	89	Etudes françaises
	291	291				409	409	الكلية المتعددة التخصصات تازة Faculté Polydisciplinaire Taza
	48	48				58	58	الدراسات العربية
	96	96				151	151	تدبير وإعداد المجال الجغرافي
	20	20				24	24	Etudes françaises
	164	164				233	233	الكلية المتعددة التخصصات آسفي Faculté Polydisciplinaire Safi
	29	29				36	36	الدراسات العربية
	49	49				81	81	الجغرافيا وتهيئة المجال
	78	78				117	117	الكلية المتعددة التخصصات خريبكة Faculté Polydisciplinaire Khouribga

أعداد خريجي المسلك العادي حسب المسلك
Effectifs des diplômés du cycle normal selon la filière

ميدان الآداب والعلوم الإنسانية
Domaine des lettres et sciences humaines

Féminin		إناث		Global				المسلك Filière
الإجازة المهنية Licence Professionnelle	الإجازة في التربية Licence en éducation	الإجازة في الدراسات الأساسية Licence des Études Fondamentales	المجموع Total	الإجازة المهنية Licence Professionnelle	الإجازة في التربية Licence en éducation	الإجازة في الدراسات الأساسية Licence des Études Fondamentales	المجموع Total	
	108		108			145	145	الدراسات الإسلامية
	64		64			77	77	الدراسات العربية
	23		23			44	44	الفلسفة
	16		16			41	41	Etudes amazighes
	60		60			86	86	Etudes françaises
	99		99			152	152	English studies
	4		4			10	10	Etudes hispaniques
16			16	16			16	Enseignement secondaire- langue française
16	374		390	16		555	571	الكلية المتعددة التخصصات الناظور Faculté Polydisciplinaire Nador
	143		143			215	215	الدراسات الإسلامية
	193		193			251	251	الدراسات العربية
	11		11	16		16	16	ديداكتيك علوم اللغة العربية وآدابها
	16		16	22		22	22	التعليم الثانوي- الدراسات الإسلامية
	18		18	27		27	27	التعليم الثانوي -اللغة العربية
	8		8	13		13	13	التعليم الابتدائي
	75		75			126	126	Langue française
	6		6	7		7	7	Enseignement du français
	24		24	29		29	29	Enseignement secondaire - langue anglaise
83	411		494	114		592	706	الكلية المتعددة التخصصات الرشيدية Faculté Polydisciplinaire Errachidia
77			77	90		90	90	Langues étrangères appliquées
77			77	90		90	90	الكلية المتعددة التخصصات ورزازات Faculté Polydisciplinaire Quarzazate
41			41	54		54	54	Langues étrangères appliquées
41			41	54		54	54	الكلية المتعددة التخصصات تارودانت Faculté Polydisciplinaire Taroudannt
	167		167			243	243	العلوم الشرعية والقضايا المعاصرة
	167		167			243	243	الكلية المتعددة التخصصات السمارة Faculté Polydisciplinaire Es-Smara
315	158	13 517	13 990	496	201	20 937	21 634	Total المجموع

أعداد خريجي المسلك العادي حسب المسلك
Effectifs des diplômés du cycle normal selon la filière

ميدان العلوم
Domaine des sciences

Féminin إناث			Global إجمالي			Filière المسلك
الإجازة المهنية Licence Professionnelle	الإجازة في الدراسات الأساسية Licence des Etudes Fondamentales	Total	الإجازة المهنية Licence Professionnelle	الإجازة في الدراسات الأساسية Licence des Etudes Fondamentales	Total	
6		6	10		10	Administration des systèmes informatiques
15		15	25		25	Big data et intelligence artificielle
9		9	19		19	Cyber sécurité et ingénierie des systèmes
18		18	23		23	Dosimétrie médicale
10		10	23		23	Informatique, web et applications mobiles
	69	69		91	91	Sciences de la matière chimie
	69	69		130	130	Sciences de la matière physique
	9	9		14	14	Sciences de la terre et de l'univers
	148	148		192	192	Sciences de la vie
5		5	14		14	Sciences des données et intelligence artificielle
	49	49		111	111	Sciences mathématiques, informatique et applications (informatique)
	4	4		10	10	Sciences mathématiques, informatique et applications (mathématiques)
9		9	30		30	Systèmes d'informations et analyse des données
8		8	12		12	Environnement atmosphérique et modélisation
23		23	49		49	Génie civil
13		13	15		15	Génomique (licence d'excellence)
27		27	95		95	Réseaux et télécommunications
13		13	20		20	Science électronique informatique et robotique (licence d'excellence)
45		45	72		72	Valorisation et innovation des produits du terroir et agro-alimentaire
201	348	549	407	548	955	كلية العلوم الرباط Faculté des Sciences Rabat
19		19	25		25	Bio analyse médicale
18		18	40		40	Electronique, électrotechnique, automatique, informatique industrielle
15		15	29		29	Energies solaires et éolienne
19		19	27		27	Informatique médicale
	59	59		80	80	Sciences de la matière chimie
	83	83		162	162	Sciences de la matière physique
	5	5		9	9	Sciences de la terre et de l'univers
	272	272		297	297	Sciences de la vie
	5	5		8	8	Sciences mathématiques et applications (mathématiques)
	61	61		130	130	Sciences mathématiques, informatique (informatique)
8		8	15		15	Systèmes d'informations géographiques et applications
7		7	21		21	Génie climatique
37		37	54		54	Gestion de l'assainissement en milieu urbain
30		30	49		49	Technologie et management du bâtiment et des travaux publics
153	485	638	260	686	946	كلية العلوم عين الشق الدار البيضاء Faculté des Sciences Ain Chock Casablanca

أعداد خريجي المسلك العادي حسب المسلك
Effectifs des diplômés du cycle normal selon la filière

ميدان العلوم
Domaine des sciences

إناث Féminin			إجمالي Global			المسلك Filière
الإجازة المهنية Licence Professionnelle	الإجازة في الدراسات الأساسية Licence des Etudes Fondamentales	المجموع Total	الإجازة المهنية Licence Professionnelle	الإجازة في الدراسات الأساسية Licence des Etudes Fondamentales	المجموع Total	
	95	95		134	134	Sciences de la matière chimie
	165	165		273	273	Sciences de la matière physique
	5	5		8	8	Sciences de la terre et de l'univers
	126	126		159	159	Sciences de la vie
	17	17		38	38	Sciences mathématiques, informatique et applications
	82	82		154	154	Sciences mathématiques, informatique et applications (informatique)
15		15	18		18	Méthodes et procédés d'analyse
11		11	21		21	Sciences et technologies labo spécialité biotechnologie
26	490	516	39	766	805	كلية العلوم بن مسيك الدار البيضاء Faculté des Sciences Ben M'Sick Casablanca
	28	28		42	42	Sciences de la matière chimie
	103	103		209	209	Sciences de la matière physique
	1	1		12	12	Sciences de la terre et de l'univers
	332	332		442	442	Sciences de la vie
	50	50		142	142	Sciences mathématiques et informatique (informatiques)
	9	9		36	36	Sciences mathématiques, informatique et applications (mathématiques)
15		15	20		20	Systèmes mécatroniques et embarqués
16		16	24		24	Techniques des systèmes électroniques et industriels
31	523	554	44	883	927	كلية العلوم ظهر المهرز فاس Faculté des Sciences Dhar El Mahraz Fès
11		11	18		18	Analyse chimique et qualité
7		7	21		21	Efficacité énergétique et énergies renouvelables
5		5	12		12	Electrotechnique et électronique industrielle
12		12	23		23	Maintenance des installations et exploitation des usines et réseaux d'eau
	147	147		254	254	Sciences de la matière chimie
	53	53		168	168	Sciences de la matière physique
	13	13		40	40	Sciences de la terre et de l'univers
	328	328		447	447	Sciences de la vie
	34	34		83	83	Sciences mathématiques, informatique et applications (informatique)
	17	17		46	46	Sciences mathématiques, informatique et applications (mathématiques)
7		7	12		12	Optique & optométrie
9		9	21		21	Réseaux et sécurité des systèmes informatiques
12		12	15		15	Ressources minières marocaines et valorisation
24		24	30		30	Science. Tech. Assi déchets
10		10	26		26	Technologie et coordination dans le bâtiment et les travaux publics
12		12	21		21	Technologies et programmation web
109	592	701	199	1038	1237	كلية العلوم السمالية مراكش Faculté des Sciences Semlalia Marrakech

أعداد خريجي المسلك العادي حسب المسلك
Effectifs des diplômés du cycle normal selon la filière

ميدان العلوم
Domaine des sciences

Féminin إناث			Global إجمالي			المسلك Filière
الإجازة المهنية Licence Professionnelle	الإجازة في الدراسات الأساسية Licence des Etudes Fondamentales	Total المجموع	الإجازة المهنية Licence Professionnelle	الإجازة في الدراسات الأساسية Licence des Etudes Fondamentales	Total المجموع	
39		39	55		55	Environnement et génie civil
34		34	58		58	Horticulture ornementale et espaces verts
	30	30		42	42	Sciences de la matière chimie
	92	92		183	183	Sciences de la matière physique
	4	4		8	8	Sciences de la terre et de l'univers
	172	172		226	226	Sciences de la vie
	8	8		18	18	Sciences mathématiques et applications
	46	46		92	92	Informatique
73	352	425	113	569	682	كلية العلوم وجدة Faculté des Sciences Oujda
18		18	44		44	Administration réseaux et sécurité des systèmes d'information
8		8	14		14	Electronic and optic for embedded systems
	78	78		96	96	Sciences de la matière chimie
	122	122		199	199	Sciences de la matière physique
	6	6		11	11	Sciences de la terre et de l'univers
	207	207		262	262	Sciences de la vie
	60	60		131	131	Informatique
	21	21		45	45	Mathématiques
26	494	520	58	744	802	كلية العلوم تطوان Faculté des Sciences Tétouan
12		12	24		24	Electronique et informatique industrielle
	196	196		346	346	Sciences de la matière chimie
	192	192		267	267	Sciences de la terre et de l'univers
	21	21		54	54	Informatique
12	409	421	24	667	691	كلية العلوم الجديدة Faculté des Sciences El Jadida
7		7	15		15	Analyse physico-chimique et applications
8		8	17		17	Géo-information et modélisation du territoire
	37	37		65	65	Sciences de la matière chimie
	47			123		Sciences de la matière physique
	27	27		42	42	Sciences de la terre et de l'univers
	107	107		158	158	Sciences de la vie
	21	21		61	61	Informatique
	26	26		94	94	Mathématiques
15	265	280	32	543	575	كلية العلوم مكناس Faculté des Sciences Meknès

أعداد خريجي المسلك العادي حسب المسلك
Effectifs des diplômés du cycle normal selon la filière

ميدان العلوم
Domaine des sciences

Féminin إناث		Global إجمالي			المسلك Filière	
الإجازة المهنية Licence Professionnelle	الإجازة في الدراسات الأساسية Licence des Etudes Fondamentales	المجموع Total	الإجازة المهنية Licence Professionnelle	الإجازة في الدراسات الأساسية Licence des Etudes Fondamentales		المجموع Total
65	65	65	87	87	Sciences de la matière chimie	
64	64	64	130	130	Sciences de la matière physique	
4	4	4	11	11	Sciences de la terre et de l'univers	
168	168	168	214	214	Sciences de la vie	
89	89	89	177	177	Sciences mathématiques et informatique	
10	10	10	30	30	Mathématiques	
400	400	400	649	649	كلية العلوم القنيطرة Faculté des Sciences Kénitra	
1	1	1	2	2	Ingénierie informatique	
61	61	61	110	110	Sciences de la matière chimie	
37	37	37	98	98	Sciences de la matière physique	
37	37	37	62	62	Sciences de la terre et de l'univers	
204	204	204	291	291	Sciences de la vie	
88	88	88	194	194	Informatique	
31	31	31	67	67	Mathématiques	
1	458	459	2	822	824	كلية العلوم أكادير Faculté des Sciences Agadir
27	27	27	39	39	Sciences de la matière chimie	
50	50	50	97	97	Sciences de la matière physique	
155	155	155	198	198	Sciences de la vie	
20	20	20	48	48	Sciences mathématiques et informatique	
252	252	252	382	382	كلية العلوم التطبيقية أيت ملول Faculté des Sciences Appliquées Ait Melloul	

أعداد خريجي المسلك العادي حسب المسلك
Effectifs des diplômés du cycle normal selon la filière

ميدان العلوم
Domaine des sciences

إناث Féminin			إجمالي Global			المسلك Filière
الإجازة المهنية Licence Professionnelle	الإجازة في الدراسات الأساسية Licence des Etudes Fondamentales	المجموع Total	الإجازة المهنية Licence Professionnelle	الإجازة في الدراسات الأساسية Licence des Etudes Fondamentales	المجموع Total	
8		8	16		16	Géomatique et géosciences appliquées
7		7	7		7	Procédés et analyse physico-chimiques
	14	14		31	31	Sciences de la matière physique
	108	108		137	137	Sciences de la vie
	8	8		37	37	Sciences mathématiques, informatique et applications (informatiques)
	5	5		15	15	Sciences mathématiques, informatique et applications (mathématiques)
15	135	150	23	220	243	الكلية المتعددة التخصصات تازة Faculté Polydisciplinaire Taza
	57	57		79	79	Sciences de la matière chimie
	21	21		49	49	Sciences de la matière physique
	50	50		57	57	Sciences de la terre et de l'univers
	16	16		23	23	Sciences mathématiques, informatique et applications (informatique)
	6	6		13	13	Sciences mathématiques, informatique et applications (mathématiques)
150	150	150	221	221	221	الكلية المتعددة التخصصات آسفي Faculté Polydisciplinaire Safi
17		17	30		30	Energie renouvelable
	33	33		46	46	Sciences de la matière chimie
	58	58		148	148	Sciences de la matière physique
	141	141		210	210	Sciences de la vie
	14	14		39	39	Sciences mathématiques et informatique
	6	6		13	13	Sciences mathématiques, informatique et applications
17	252	269	30	456	486	الكلية المتعددة التخصصات بني ملال Faculté Polydisciplinaire -Béni Mellal
	14	14		23	23	Sciences de la matière chimie
	19	19		44	44	Sciences de la matière physique
	52	52		67	67	Sciences de la vie
	2	2		7	7	Sciences mathématiques, informatique et applications
	8	8		19	19	Informatique
95	95	95	160	160	160	الكلية المتعددة التخصصات خريبكة Faculté Polydisciplinaire Khouribga

أعداد خريجي المسلك العادي حسب المسلك
Effectifs des diplômés du cycle normal selon la filière

ميدان العلوم
Domaine des sciences

Féminin إناث		Global إجمالي			المسلك Filière
الإجازة المهنية Licence Professionnelle	الإجازة في الدراسات الأساسية Licence des Etudes Fondamentales	المجموع Total	الإجازة المهنية Licence Professionnelle	الإجازة في الدراسات الأساسية Licence des Etudes Fondamentales	
29	29	29	37	37	Sciences de la matière chimie
29	29	29	43	43	Sciences de la matière physique
42	42	42	58	58	Sciences de la vie
2	2	2	5	5	Sciences mathématiques et applications
16	16	16	30	30	Informatique
118	118	118	173	173	الكلية المتعددة التخصصات الناظور Faculté Polydisciplinaire Nador
15	15	15	29	29	Sciences de la matière physique et chimie
24	24	24	37	37	Sciences de la vie
14	14	14	36	36	Sciences mathématiques, informatique et applications
53	53	53	102	102	الكلية المتعددة التخصصات العرائش Faculté Polydisciplinaire Larache
16	16	16	23	23	Biotechnologie et valorisation des bio ressources naturelles
10	10	10	24	24	Informatique et mathématiques appliquées
13	13	13	23	23	Ge informatique et gestion du territoire
39	39	39	70	70	الكلية المتعددة التخصصات سيدي بنور Faculté Polydisciplinaire Sidi Bennour
61	61	61	102	102	Sciences de la matière physique
107	107	107	261	261	Sciences mathématiques, informatique et applications
2	2	2	6	6	Techniques d'exploitation des énergies renouvelables
2	168	170	6	363	الكلية المتعددة التخصصات ورزازات Faculté Polydisciplinaire Quarzazate
18	18	18	49	49	Génie informatique
83	83	83	106	106	Sciences de la vie
1	1	1	1	1	Sciences agro-alimentaires
19	83	102	50	106	الكلية المتعددة التخصصات تارودانت Faculté Polydisciplinaire Taroudannt
739	6 122	6 861	1 357	10 098	المجموع Total

أعداد خريجي المسلك العادي حسب المسلك
Effectifs des diplômés du cycle normal selon la filière

ميدان العلوم والتقنيات
Domaine des sciences et techniques

Féminin إناث		Global إجمالي		Filière المسلك
الإجازة في العلوم والتقنيات Licence en Sciences et Techniques	المجموع Total	الإجازة في العلوم والتقنيات Licence en Sciences et Techniques	المجموع Total	
39	39	43	43	Bio-analyse et qualité
6	6	6	6	Biologie, chimie, géologie
34	34	56	56	Chimie appliquée
40	40	53	53	Génie de l'eau et de l'environnement
28	28	48	48	Génie des télécommunications
27	27	45	45	Génie électrique et informatique industrielle
29	29	43	43	Génie mécanique
26	26	57	57	Informatique, réseau et multimédia
22	22	41	41	Mathématiques appliquées
8	8	16	16	Maths, informatique, physique
19	19	35	35	Physique appliquée
45	45	58	58	Techniques d'analyse et contrôle de qualité
45	45	53	53	Technologies biomédicales
368	368	554	554	كلية العلوم والتقنيات المحمدية Faculté des Sciences et Techniques Mohammedia
23	23	26	26	Biologie et valorisation des phyto-ressources
173	173	225	225	Biologie, chimie, géologie
43	43	50	50	Bioprocédés hygiène et sécurité alimentaire
32	32	50	50	Conception et analyse mécanique
30	30	48	48	Génie chimique
33	33	43	43	Génie industriel
30	30	58	58	Génie informatique
10	10	13	13	Géo Resource et environnement
2	2	5	5	Mathématique et application
141	141	245	245	Maths, informatique, physique
36	36	38	38	Sciences biologiques application et santé
35	35	39	39	Techniques d'analyse et contrôle de qualité
588	588	840	840	كلية العلوم والتقنيات سايس فاس Faculté des Sciences et Techniques Saïs Fès

أعداد خريجي المسلك العادي حسب المسلك
Effectifs des diplômés du cycle normal selon la filière

ميدان العلوم والتقنيات
Domaine des sciences et techniques

Féminin إناث		Global إجمالي		المسلك Filière
الإجازة في العلوم والتقنيات Licence en Sciences et Techniques	المجموع Total	الإجازة في العلوم والتقنيات Licence en Sciences et Techniques	المجموع Total	
27	27	32	32	Bio-analyses appliquées
59	59	66	66	Biologie, chimie, géologie
27	27	33	33	Biotechnologie des plantes
61	61	78	78	Eau et environnement : exploration et exploitation des ressources en eau
11	11	21	21	Géologie appliquée aux ressources minières
35	35	48	48	Informatique, électronique, électrotechnique et automatique
15	15	25	25	Mathématiques et informatique appliqués aux sciences de l'ingénieur
29	29	33	33	Physico-chimie des matériaux
60	60	118	118	Systèmes d'information et développement répartis
324	324	454	454	كلية العلوم والتقنيات كليز مراكش Faculté des Sciences et Techniques Guéliz Marrakech
8	8	8	8	Chimie appliquée
54	54	76	76	Chimie technique d'analyse et contrôle qualité
57	57	74	74	Contrôle de la qualité des produits agro-alimentaires
29	29	46	46	Génie mécanique
17	17	35	35	Géomatique et aménagement du territoire
24	24	66	66	Informatique
19	19	43	43	Ingénierie électronique et télécommunication
13	13	28	28	Ingénierie informatique, électronique et automatique
5	5	9	9	Mathématiques et applications
30	30	37	37	Protection de l'environnement
32	32	49	49	Sciences biologiques appliquées
288	288	471	471	كلية العلوم والتقنيات بني ملال Faculté des Sciences et Techniques Béni Mellal
479	479	701	701	Biotechnologies animale
11	11	23	23	Logiciel système intelligent
490	490	724	724	كلية العلوم والتقنيات طنجة Faculté des Sciences et Techniques Tanger

أعداد خريجي المسلك العادي حسب المسلك
Effectifs des diplômés du cycle normal selon la filière

ميدان العلوم والتقنيات
Domaine des sciences et techniques

Féminin إناث		Global إجمالي		Filière المسلك
الإجازة في العلوم والتقنيات Licence en Sciences et Techniques	المجموع Total	الإجازة في العلوم والتقنيات Licence en Sciences et Techniques	المجموع Total	
17	17	33	33	Electronique, électrotechnique et automatique
23	23	38	38	Génie de l'eau et de l'environnement
16	16	41	41	Mathématiques et informatique
5	5	15	15	Mécanique énergétique
29	29	39	39	Sciences agro-alimentaires et techniques de commerce
11	11	24	24	Systèmes de transmission et de télécommunications
32	32	42	42	Techniques d'analyse et contrôle de qualité
133	133	232	232	كلية العلوم والتقنيات الحسيمة Faculté des Sciences et Techniques Al Hoceima
32	32	32	32	Biochimie-génétique-microbiologie
26	26	26	26	Chimie appliquée et environnement
15	15	15	15	Electronique électrotechnique automatique
71	71	71	71	Génie civil et construction
59	59	59	59	Génie électriques et système automatique
6	6	6	6	Mathématiques appliquées
16	16	16	16	Mécatronique
23	23	23	23	Sciences biomédicales
45	45	45	45	Système d'information et transformation digitale
84	84	84	84	Techniques d'analyse et contrôle de qualité
377	377	377	377	كلية العلوم والتقنيات سطات Faculté des Sciences et Techniques Settat
36	36	52	52	Biologie végétale appliquée
67	67	96	96	Chimie appliquée
20	20	37	37	Energies renouvelables
40	40	95	95	Génie logiciel
20	20	38	38	Géosciences appliquées
13	13	32	32	Mathématiques appliquées
67	67	78	78	Physiologie et santé
23	23	38	38	Sciences de l'ingénieur
286	286	466	466	كلية العلوم والتقنيات الرشيدية Faculté des Sciences et Techniques Errachidia
2 854	2 854	4 118	4 118	المجموع Total

أعداد خريجي المسلك العادي حسب المسلك
Effectifs des diplômés du cycle normal selon la filière

ميدان الطب والصيدلة
Domaine de médecine et pharmacie

المسلك Filière	إجمالي إجمالي Global	إناث Féminin
Medecine	479	270
Pharmacie	150	99
كلية الطب والصيدلة الرباط Faculté de Médecine et de Pharmacie Rabat	629	369
Medecine	365	229
Pharmacie	24	11
كلية الطب والصيدلة الدار البيضاء Faculté de Médecine et de Pharmacie Casablanca	389	240
Medecine	370	220
كلية الطب والصيدلة وطب الأسنان فاس Faculté de Médecine, de Pharmacie et de Médecine Dentaire de Fès	370	220
Medecine	438	284
كلية الطب والصيدلة مراكش Faculté de Médecine et de Pharmacie Marrakech	438	284
Medecine	196	104
كلية الطب والصيدلة وجدة Faculté de Médecine et de Pharmacie Oujda	196	104
مجموع الطب Total Médecine	1 848	1 107
مجموع الصيدلة Total Pharmacie	174	110
Total المجموع	2 022	1 217

ميدان طب الأسنان
Domaine de médecine dentaire

المسلك Filière	إجمالي إجمالي Global	إناث Féminin
Medecine dentaire	67	44
كلية طب الأسنان الرباط Faculté de Médecine Dentaire Rabat	67	44
Medecine dentaire	123	79
كلية طب الأسنان الدار البيضاء Faculté de Médecine Dentaire Casablanca	123	79
Total المجموع	190	123

أعداد خريجي المسلك العادي حسب المسلك
Effectifs des diplômés du cycle normal selon la filière

ميدان علوم المهندس
Domaine des Sciences de l'ingénieur

Féminin إناث			Global إجمالي			المسلك Filière
الإجازة في التربية Licence en éducation	مهندس الدولة Ingénieur d'Etat	المجموع Total	الإجازة في التربية Licence en éducation	مهندس الدولة Ingénieur d'Etat	المجموع Total	
17	17	37	37	37	37	Genie civil : bâtiment ponts et chaussées
5	5	15	15	15	15	Genie civil : environnement
7	7	17	17	17	17	Genie civil : hydraulique
22	22	40	40	40	40	Genie des procédés industriels
6	6	26	26	26	26	Genie électrique
6	6	22	22	22	22	Genie électrique : automatique et informatique industrielle
17	17	30	30	30	30	Genie industriel : gestion de projets
6	6	14	14	14	14	Genie industriel logistique
4	4	21	21	21	21	Genie informatique : qualité du logiciel
15	15	25	25	25	25	Genie informatique : systèmes d'information
4	4	8	8	8	8	Genie informatique : technologies de l'information
19	19	58	58	58	58	Genie mécanique
7	7	16	16	16	16	Genie minéral
12	12	20	20	20	20	Genie minéral (hydrogéologie et géologie de l'ingénieur)
9	9	30	30	30	30	Genie modélisations et informatique scientifique
11	11	28	28	28	28	Réseaux et télécommunications
167	167	407	407	407	407	المدرسة المحمدية للمهندسين الرباط Ecole Mohammadia d'Ingénieurs Rabat
15	15	20	20	20	20	E-management et business intelligence
20	20	52	52	52	52	Genie logiciel
10	10	16	16	16	16	Ingénierie digitale pour la finance
16	16	38	38	38	38	Ingénierie du web et informatique mobile
4	4	13	13	13	13	Ingénierie intelligence artificielle
2	2	15	15	15	15	Sécurité des systèmes d'information
8	8	17	17	17	17	Smart supply chain and logistics
75	75	171	171	171	171	المدرسة الوطنية العليا للمعلوماتية وتحليل النظم الرباط Ecole Nationale Supérieure d'Informatique et d'Analyse des Systèmes Rabat
10	10	13	13	13	13	Conception et production industrielles: management de la qualité et métrologie
5	5	23	23	23	23	Conception mécanique et productique (conception et production industrielles)
12	12	37	37	37	37	Energie électrique et industries numériques
21	21	30	30	30	30	Genie biomédical
29	29	40	40	40	40	Genie des matériaux qualité et environnement
17	17	37	37	37	37	Genie industriel et technologies numériques
21	21	31	31	31	31	Ingénierie des systèmes énergétiques
16	16	26	26	26	26	Ingénierie mécanique pour l'industrie aéronautique
7	7	27	27	27	27	Ingénierie numérique en data science et intelligence artificielle
138	138	264	264	264	264	المدرسة الوطنية العليا للفنون والمهن الرباط Ecole Nationale Supérieure des Arts et Métiers Rabat

أعداد خريجي المسلك العادي حسب المسلك
Effectifs des diplômés du cycle normal selon la filière

ميدان علوم المهندس
Domaine des Sciences de l'ingénieur

Féminin إناث		Global إجمالي			المسلك Filière	
الإجازة في التربية Licence en éducation	مهندس الدولة Ingénieur d'Etat	المجموع Total	الإجازة في التربية Licence en éducation	مهندس الدولة Ingénieur d'Etat		المجموع Total
	8	8		20	20	Automatique et informatique industrielle
	13	13		28	28	Construction mécanique et production intégrée
	10	10		27	27	Génie des systèmes électriques
	10	10		22	22	Génie des systèmes mécaniques
	12	12		22	22	Génie électrique systèmes embarqués et télécommunications
	8	8		10	10	Génie industriel et logistique
	10	10		27	27	Génie informatique, réseaux et base de données
	5	5		13	13	Génie logistique
	8	8		22	22	Procédés industriels plasturgie
	17	17		29	29	Qualité, maintenance et sécurité industrielle
	101	101		220	220	المدرسة الوطنية العليا للكهرباء والميكانيك الدار البيضاء Ecole Nationale Supérieure d'Electricité et de Mécanique Casablanca
	14	14		29	29	Génie électrique
	27	27		48	48	Génie industriel
	17	17		45	45	Génie mécanique
	11	11		21	21	Intelligence artificielle et génie informatique
	4	4		23	23	Management des systèmes électriques intelligents
	73	73		166	166	المدرسة الوطنية العليا للفنون والمهن الدار البيضاء Ecole Nationale Supérieure des Arts et Métiers Casablanca
	13	13		36	36	Génie du logiciel et des systèmes informatiques distribués
	14	14		35	35	Génie électrique (ingénieur systèmes électriques et énergies renouvelables)
	8	8		35	35	Génie électrique et contrôle des systèmes industriels
	16	16		35	35	Génie industriel et logistique
	13	13		36	36	Ingénierie info, big data et cloud computing
	12	12		36	36	Ingénieur génie mécanique des systèmes industriels
	76	76		213	213	المدرسة العليا لأساتذة التعليم التقني المحمدية Ecole Normale Supérieure de l'Enseignement Technique Mohammedia
				2	2	Deux années préparatoires au cycle ingénieur
	19	19		41	41	Génie des systèmes embarqués et informatique industrielle
	32	32		45	45	Génie industriel
	14	14		44	44	Génie informatique
	21	21		37	37	Génie mécanique et systèmes automatisés
	86	86		169	169	المدرسة الوطنية للعلوم التطبيقية فاس Ecole Nationale des Sciences Appliquées Fès

أعداد خريجي المسلك العادي حسب المسلك
Effectifs des diplômés du cycle normal selon la filière

ميدان علوم المهندس
Domaine des Sciences de l'ingénieur

Féminin إناث			Global إجمالي			المسلك Filière
الإجازة في التربية Licence en éducation	مهندس الدولة Ingénieur d'Etat	المجموع Total	الإجازة في التربية Licence en éducation	مهندس الدولة Ingénieur d'Etat	المجموع Total	
	21	21		41	41	Genie électrique
	21	21		35	35	Genie industriel et logistique
	21	21		58	58	Genie informatique
	13	13		21	21	Genie réseaux et télécommunications
	76	76		155	155	المدرسة الوطنية للعلوم التطبيقية مراكش Ecole Nationale des Sciences Appliquées Marrakech
	25	25		43	43	Genie de télécommunication et réseaux
	21	21		37	37	Genie des procédés et matériaux céramiques
	25	25		44	44	Genie industriel
	17	17		45	45	Genie informatique
	88	88		169	169	المدرسة الوطنية للعلوم التطبيقية آسفي Ecole Nationale des Sciences Appliquées Safi
	27	27		35	35	Genie des procédés, de l'énergie et de l'environnement
	27	27		43	43	Genie électrique
	30	30		53	53	Genie informatique
	5	5		15	15	Genie réseaux et télécommunications
	15	15		41	41	Informatique ingénierie de données
	104	104		187	187	المدرسة الوطنية للعلوم التطبيقية خريبكة Ecole Nationale des Sciences Appliquées Khouribga
	18	18		37	37	Genie civil
	6	6		11	11	Genie des systèmes électronique, informatique et réseaux
	8	8		26	26	Genie électrique
	22	22		36	36	Genie industriel
	21	21		43	43	Genie informatique
	75	75		153	153	المدرسة الوطنية للعلوم التطبيقية وجدة Ecole Nationale des Sciences Appliquées Oujda
	22	22		40	40	Genie des systèmes de télécommunication et réseaux
	18	18		33	33	Genie des systèmes électroniques et automatique
	18	18		24	24	Genie eco-énergétique et environnement industriel
	39	39		67	67	Genie industriel et logistique
	15	15		46	46	Genie informatique
	112	112		210	210	المدرسة الوطنية للعلوم التطبيقية طنجة Ecole Nationale des Sciences Appliquées Tanger

أعداد خريجي المسلك العادي حسب المسلك
Effectifs des diplômés du cycle normal selon la filière

ميدان علوم المهندس
Domaine des Sciences de l'ingénieur

Féminin إناث		Global إجمالي			المسلك Filière	
الإجازة في التربية Licence en éducation	مهندس الدولة Ingénieur d'Etat	المجموع Total	الإجازة في التربية Licence en éducation	مهندس الدولة Ingénieur d'Etat		المجموع Total
	1	1		2	2	Deux années préparatoires au cycle ingénieur
	21	21		44	44	Génie civil
	20	20		34	34	Génie des systèmes de télécommunications et réseaux
	22	22		46	46	Génie informatique
	25	25		30	30	Génie mécatronique
	38	38		49	49	Management de la chaîne logistique
	127	127		205	205	المدرسة الوطنية للعلوم التطبيقية تطوان Ecole Nationale des Sciences Appliquées Tétouan
	27	27		61	61	Génie civil
	24	24		38	38	Génie de l'eau et de l'environnement
	26	26		49	49	Génie énergétiques et énergies renouvelables
	35	35		67	67	Génie mécanique
	112	112		215	215	المدرسة الوطنية للعلوم التطبيقية الحسيمة Ecole Nationale des Sciences Appliquées Al Hoceima
	14	14		24	24	Génie des télécommunications et réseaux
	17	17		28	28	Génie énergétique et électrique
	26	26		33	33	Génie industriel
	13	13		28	28	Ingénierie informatique et technologie émergentes
8	8	8	10	10	10	Licence d'éducation: spécialité enseignement secondaire – sciences industrielles
8	70	78	10	113	123	المدرسة الوطنية للعلوم التطبيقية الجديدة Ecole Nationale des Sciences Appliquées El Jadida
	12	12		26	26	Ingénierie de l'aéronautique
	11	11		20	20	Ingénierie des systèmes d'informations et big-data
	23	23		46	46	المدرسة الوطنية للعلوم التطبيقية برشيد Ecole Nationale des Sciences Appliquées Berrechid
	16	16		44	44	Electromécanique et systèmes industriels
	12	12		30	30	Génie civil
	9	9		41	41	Génie électromécanique
	18	18		43	43	Génie industriel (option: intelligence artificielle et data science)
	23	23		40	40	Génie industriel et productique
	24	24		39	39	Génie mécanique : procédés de fabrication industrielle
	12	12		41	41	Génie mécanique : structures et ingénierie des produits
	19	19		39	39	Génie mécanique énergétique
	133	133		317	317	المدرسة الوطنية العليا للفنون والمهن مكناس Ecole Nationale Supérieure des Arts et Métiers Meknès

أعداد خريجي المسلك العادي حسب المسلك
Effectifs des diplômés du cycle normal selon la filière

ميدان علوم المهندس
Domaine des Sciences de l'ingénieur

Féminin إناث			Global إجمالي			المسلك Filière
الإجازة في التربية Licence en éducation	مهندس الدولة Ingénieur d'Etat	المجموع Total	الإجازة في التربية Licence en éducation	مهندس الدولة Ingénieur d'Etat	المجموع Total	
	16	16		41	41	Genie électrique
	35	35		53	53	Genie industriel
	35	35		67	67	Genie informatique
	29	29		53	53	Genie mécatronique d'automobile
	18	18		30	30	Réseaux et systèmes de télécommunications
	133	133		244	244	المدرسة الوطنية للعلوم التطبيقية القنيطرة Ecole Nationale des Sciences Appliquées de Kénitra
	19	19		40	40	Bâtiment et travaux publics
	12	12		26	26	Finance et ingénierie décisionnelle
	25	25		34	34	Genie des procédés, de l'énergie et de l'environnement
	14	14		29	29	Genie électrique
	12	12		28	28	Genie industriel
	12	12		42	42	Genie informatique
	13	13		30	30	Genie mécanique
	107	107		229	229	المدرسة الوطنية للعلوم التطبيقية أكادير Ecole Nationale des Sciences Appliquées Agadir
	30	30		38	38	Genie des procédés et d'environnement
	11	11		22	22	Genie électrique et télécommunications
	14	14		27	27	Genie énergétique
	3	3		13	13	Genie mathématique et informatique
	8	8		17	17	Ingénierie logicielle et intégration des systèmes
	66	66		117	117	كلية العلوم والتقنيات المحمدية Faculté des Sciences et Techniques Mohammedia
	16	16		22	22	Conception mécanique et innovation
	17	17		28	28	Industries agricoles et alimentaires
	9	9		17	17	Ingénierie en mécatronique
	8	8		19	19	Systèmes intelligents communicants et mobiles
	50	50		86	86	كلية العلوم والتقنيات سايس فاس Faculté des Sciences et Techniques Saïs Fès

أعداد خريجي المسلك العادي حسب المسلك
Effectifs des diplômés du cycle normal selon la filière

ميدان علوم المهندس
Domaine des Sciences de l'ingénieur

Féminin إناث			Global إجمالي			المسلك Filière
الإجازة في التربية Licence en éducation	مهندس الدولة Ingénieur d'Etat	المجموع Total	الإجازة في التربية Licence en éducation	مهندس الدولة Ingénieur d'Etat	المجموع Total	
	13	13		19	19	Énergies renouvelables et mobilité électrique
	14	14		25	25	Génie civil
	7	7		8	8	Génie des matériaux et procédés
	17	17		21	21	Industrie et sécurité des aliments
	10	10		19	19	Ingénierie en finance et actuariat
	8	8		20	20	Ingénierie en réseaux informatiques et systèmes d'information
69	69	69		112	112	كلية العلوم والتقنيات كليز مراكش Faculté des Sciences et Techniques Guéliz Marrakech
	1	1		8	8	Génie électrique
	9	9		19	19	Génie physique - matériaux et énergie
	6	6		20	20	Productique-mécatronique
16	16	16		47	47	كلية العلوم والتقنيات بني ملال Faculté des Sciences et Techniques Béni Mellal
	10	10		28	28	Génie électrique et management industriel
	19	19		32	32	Génie industriel
	15	15		20	20	Géo information
44	44	44		80	80	كلية العلوم والتقنيات طنجة Faculté des Sciences et Techniques Tanger
	20	20		28	28	Procédés industriel et environnement
20	20	20		28	28	كلية العلوم والتقنيات الحسيمة Faculté des Sciences et Techniques Al Hoceima
	9	9		9	9	Génie des systèmes industriel
	10	10		10	10	Génie informatique
	9	9		9	9	Génie logistique et transport
	14	14		14	14	Ingénierie des systèmes électriques et systèmes embarqués
	14	14		14	14	Sciences et ingénierie de l'environnement
56	56	56		56	56	كلية العلوم والتقنيات سطات Faculté des Sciences et Techniques Settat
8	2 197	2 205	10	4 379	4 389	Total المجموع

أعداد خريجي المسلك العادي حسب المسلك
Effectifs des diplômés du cycle normal selon la filière

ميدان التجارة والتسيير

Domaine de commerce et gestion

Féminin إناث		Global إجمالي			Filière المسلك	
الإجازة المهنية Licence Professionnelle	دبلوم المدارس الوطنية للتجارة والتسيير DENCG	المجموع Total	الإجازة المهنية Licence Professionnelle	دبلوم المدارس الوطنية للتجارة والتسيير DENCG		المجموع Total
	90	90		138	138	Commerce
	229	229		340	340	Gestion
	319	319		478	478	المدرسة الوطنية للتجارة والتسيير الدار البيضاء Ecole Nationale de Commerce et de Gestion Casablanca
	69	69		108	108	Audit et contrôle de gestion
	8	8		13	13	Commerce international
9		9	19		19	Management financier et comptable
	14	14		23	23	Management logistique
	42	42		55	55	Marketing et action commerciale
13		13	18		18	Finance, banque et assurance
	78	78		118	118	Gestion financière et comptable
22	211	233	37	317	354	المدرسة الوطنية للتجارة والتسيير فاس Ecole Nationale de Commerce et de Gestion Fès
	30	30		36	36	Commerce : marketing et action commerciale
	20	20		25	25	Commerce international
	10	10		16	16	Management logistique
	33	33		52	52	Gestion : audit et contrôle de gestion
	57	57		84	84	Gestion : gestion financière et comptable
	16	16		19	19	Gestion : management des ressources humaines
	166	166		232	232	المدرسة الوطنية للتجارة والتسيير مراكش Ecole Nationale de Commerce et de Gestion Marrakech
	9	9		15	15	Commerce : commerce international
	12	12		17	17	Commerce : marketing
	85	85		108	108	Gestion : audit et contrôle de gestion
	24	24		37	37	Gestion : gestion financière et comptable
	7	7		8	8	Management des ressources humaines
	137	137		185	185	المدرسة الوطنية للتجارة والتسيير وجدة Ecole Nationale de Commerce et de Gestion Oujda
	254	254		383	383	Commerce : commerce international
	254	254		383	383	المدرسة الوطنية للتجارة والتسيير طنجة Ecole Nationale de Commerce et de Gestion Tanger

أعداد خريجي المسلك العادي حسب المسلك
Effectifs des diplômés du cycle normal selon la filière

ميدان التجارة والتسيير
Domaine de commerce et gestion

Féminin إناث			Global إجمالي			المسلك Filière
الإجازة المهنية Licence Professionnelle	دبلوم المدارس الوطنية للتجارة والتسيير DENC	المجموع Total	الإجازة المهنية Licence Professionnelle	دبلوم المدارس الوطنية للتجارة والتسيير DENC	المجموع Total	
27		27	30		30	Banque et finance
	24	24		36	36	Commerce : marketing et action commerciale
	38	38		54	54	Gestion : audit et contrôle de gestion
	80	80		117	117	Gestion : gestion financière et comptable
	6	6		9	9	Gestion : management des ressources humaines
	30	30		43	43	Management logistique
21		21	30		30	Management des organisations
48	178	226	60	259	319	المدرسة الوطنية للتجارة والتسيير الجديدة Ecole Nationale de Commerce et de Gestion El Jadida
	3	3		8	8	Commerce
	48	48		62	62	Commerce : marketing
	27	27		37	37	Gestion : audit et contrôle de gestion
	95	95		151	151	Gestion : gestion financière et comptable
	13	13		18	18	Management de logistique
186	186	186	276	276	276	المدرسة الوطنية للتجارة والتسيير سطات Ecole Nationale de Commerce et de Gestion Settat
300	300	300	448	448	448	Tronc commun : commerce et gestion
300	300	300	448	448	448	المدرسة الوطنية للتجارة والتسيير القنيطرة Ecole Nationale de Commerce et de Gestion Kénitra
40	40	40	55	55	55	Audit et contrôle de gestion
40	40	40	51	51	51	Commerce international
106	106	106	151	151	151	Gestion financière et comptable
35	35	35	48	48	48	Marketing et action commerciale
221	221	221	305	305	305	المدرسة الوطنية للتجارة والتسيير أكادير Ecole Nationale de Commerce et de Gestion Agadir
12	12	12	24	24	24	Audit et contrôle de gestion
16	16	16	24	24	24	Commerce international
26	26	26	40	40	40	Gestion financière et comptable
9	9	9	13	13	13	Management logistique
10	10	10	13	13	13	Marketing et action commerciale
73	73	73	114	114	114	المدرسة الوطنية للتجارة والتسيير الداخلة Ecole Nationale de Commerce et de Gestion Dakhla
70	2 045	2 115	97	2 997	3 094	Total المجموع

أعداد خريجي المسلك العادي حسب المسلك
Effectifs des diplômés du cycle normal selon la filière

ميدان علوم التربية
Domaine des sciences de l'éducation

إناث Féminin				إجمالي Global				المسلك Filière
الإجازة المهنية Licence Professionnelle	الإجازة في التربية Licence en éducation	الإجازة في الدراسات الأساسية Licence des Etudes Fondamentales	المجموع Total	الإجازة المهنية Licence Professionnelle	الإجازة في التربية Licence en éducation	الإجازة في الدراسات الأساسية Licence des Etudes Fondamentales	المجموع Total	
	50		50		58		58	التعليم الابتدائي
	51		51		66		66	التعليم الثانوي- اللغة العربية
	5		5		17		17	تدريس التربية الموسيقية وتنشيط البنى الموسيقية
	11		11		11		11	Education préscolaire et formation professionnelle
	33		33		46		46	Enseignement secondaire - histoire et géographie
	72		72		90		90	Enseignement secondaire-langue anglaise
	36		36		41		41	Enseignement secondaire-langue française
		48	48			61	61	Etudes françaises et éducation
		24	24			27	27	Sciences de l'éducation
56			56	71			71	Technologie de l'éducation et innovation pédagogique
56	258	72	386	71	329	88	488	كلية علوم التربية الرباط Faculté des Sciences de l'Education Rabat
56	258	72	386	71	329	88	488	المجموع Total

أعداد خريجي المسلك العادي حسب المسلك
Effectifs des diplômés du cycle normal selon la filière

ميدان تكوين الأساتذة

Domaine de formation des enseignants

Féminin		إناث		Global		إجمالي		المسلك Filière
الإجازة المهنية Licence Professionnelle	الإجازة في التربية Licence en éducation	المجموع Total	الإجازة المهنية Diplôme universitaire de technologie	الإجازة المهنية Licence Professionnelle	الإجازة في التربية Licence en éducation	المجموع Total		
	38	38			41	41		التعليم الثانوي- اللغة العربية
	28	28			37	37		Enseignement secondaire- langue anglaise
	31	31			33	33		Enseignement secondaire-langue françaises
	26	26			34	34		Enseignement secondaire-mathématiques
	123	123			145	145		المدرسة العليا للتربية والتكوين بني ملال Ecole Supérieure de l'Education et de la Formation Béni Mellal
	7	7			8	8		التعليم الإبتدائي
	6	6			9	9		Enseignement secondaire -mathématique
	10	10			14	14		Enseignement secondaire - anglais
	14	14			15	15		Enseignement secondaire - français
	37	37			46	46		المدرسة العليا للتربية والتكوين الجديدة Ecole Supérieure de l'Education et de la Formation El Jadida
	12	12			13	13		Enseignement secondaire: langue française
	13	13			14	14		Enseignement primaire
	10	10			11	11		Enseignement Secondaire- SVT
	35	35			38	38		المدرسة العليا للتربية والتكوين برشيد Ecole Supérieure de l'Education et de la Formation Berrechid
	12	12			19	19		التعليم الثانوي- الدراسات الإسلامية
	40	40			45	45		التعليم الثانوي- اللغة العربية
	26	26			48	48		التعليم الثانوي-التاريخ والجغرافيا
	22	22			25	25		التعليم الثانوي-الفلسفة
	47	47			59	59		Enseignement secondaire- langue anglaise
	25	25			27	27		Enseignement secondaire-langue française
	62	62			66	66		Enseignement primaire
	22	22			27	27		Enseignement secondaire-mathématiques
	44	44			54	54		Enseignement secondaire-sciences de la vie et la terre
	26	26			31	31		Enseignement secondaire-sciences physiques et chimiques
	326	326			401	401		المدرسة العليا للتربية والتكوين القنيطرة Ecole Supérieure de l'Education et de la Formation Kénitra
	94	94			112	112		Enseignement primaire
	57	57			59	59		Enseignement secondaire - français
	23	23			35	35		Enseignement secondaire - informatique
	21	21			32	32		Enseignement secondaire - mathématiques
	37	37			39	39		Enseignement secondaire- sciences de la vie et la terre
	30	30			35	35		Enseignement secondaire- sciences économiques et de gestion
	30	30			36	36		Enseignement secondaire- sciences physiques et chimiques
	292	292			348	348		المدرسة العليا للتربية والتكوين أكادير Ecole Supérieure de l'Education et de la Formation Agadir

أعداد خريجي المسلك العادي حسب المسلك
Effectifs des diplômés du cycle normal selon la filière

ميدان تكوين الأساتذة
Domaine de formation des enseignants

المسلك Filière	إناث Féminin		إجمالي Global			
	الإجازة المهنية Licence Professionnelle	الإجازة في التربية Licence en éducation	المجموع Total	الإجازة المهنية Licence Professionnelle	الإجازة في التربية Licence en éducation	المجموع Total
التعليم الثانوي- الفلسفة		61	61		84	84
التعليم الثانوي- اللغة العربية		24	24		37	37
التعليم الثانوي- الدراسات الإسلامية		104	104		119	119
Cartographie géologique et géomatique	45		45	103		103
Chimie industrielle - génie des procédés	29		29	33		33
Filière d'enseignement en sciences de la vie et de la terre.		33	33		33	33
Filière universitaire d'éducation en sciences de la matière physique - chimie		21	21		29	29
Enseignement secondaire- langue anglaise		54	54		75	75
Enseignement primaire		14	14		18	18
Enseignement secondaire-histoire et géographie		14	14		31	31
Enseignement secondaire-informatique		34	34		65	65
Enseignement secondaire-langue française		61	61		65	65
Enseignement mention technologies du multimédia et du web		14	14		29	29
Enseignement des mathématiques		30	30		48	48
المدرسة العليا للأساتذة الرباط Ecole Normale Supérieure de Rabat						
	74	464	538	136	633	769
Enseignement secondaire en enseignement primaire		34	34		39	39
Enseignement secondaire en sciences de la vie et de la terre		30	30		32	32
Enseignement secondaire sciences physiques et chimie		35	35		42	42
Enseignement secondaire mathématiques		13	13		16	16
Enseignement d'éducation physique et sportive		57	57		103	103
Métiers de l'enseignement du français		31	31		35	35
Sport et loisirs	9		9	19		19
المدرسة العليا للأساتذة الدار البيضاء Ecole Normale Supérieure Casablanca						
	9	200	209	19	267	286
الإجازة في التربية - تخصص التعليم الابتدائي		70	70		90	90
لمسلك الجامعي للتربية: الإجازة المهنية في التربية الخاصة تخصص مهن تدريس ذوي الاحتياجات الخاصة ذهنيا		2	2		2	2
المسلك الجامعي للتربية: تدريس الدراسات الإسلامية		16	16		22	22
Licence d'enseignement du français		48	48		56	56
Licence d'enseignement des mathématiques		16	16		21	21
Licence d'enseignement des sciences de la vie et de la terre		27	27		31	31
Licence d'enseignement des sciences physiques et chimiques		31	31		40	40
المدرسة العليا للأساتذة فاس Ecole Normale Supérieure Fès						
	210	210		262		262

أعداد خريجي المسلك العادي حسب المسلك
Effectifs des diplômés du cycle normal selon la filière

ميدان تكوين الأساتذة
Domaine de formation des enseignants

Féminin		إناث		Global				المسلك Filière
الإجازة المهنية Licence Professionnelle	الإجازة في التربية Licence en éducation	المجموع Total	الإجازة المهنية Licence Professionnelle	الإجازة في التربية Licence en éducation	المجموع Total	المسلك Filière		
17		17	41		41		Ingénierie informatique	
	23	23			28	28	Enseignement secondaire-français	
	28	28			34	34	Enseignement primaire	
	10	10			18	18	Enseignement secondaire en informatique	
	25	25			30	30	Enseignement secondaire en mathématiques	
	35	35			44	44	Enseignement secondaire en sciences de la vie et de la terre	
	36	36			47	47	Enseignement secondaire en sciences physiques et chimiques	
17	157	174	41	201	242		المدرسة العليا للأساتذة مراكش Ecole Normale Supérieure Marrakech	
	35	35		56	56		Information et communication d'entreprise	
	35	35		83	83		Logiciels développement web	
70	70	70	139	139			المدرسة العليا للأساتذة تطوان Ecole Normale Supérieure Tétouan	
	47	47		56	56		الإجازة في التربية: تخصص التعليم الثانوي- اللغة العربية	
	31	31		47	47		Enseignement secondaire- langue anglaise	
	35	35		40	40		Enseignement primaire	
	9	9		15	15		Enseignement secondaire - informatique	
	22	22		30	30		Enseignement secondaire - mathématiques	
	28	28		30	30		Enseignement secondaire -langue française	
	172	172		218	218		المدرسة العليا للأساتذة مكناس Ecole Normale Supérieure Meknès	
29		29	34		34		Administration et organisation de l'entreprise	
20		20	47		47		Finance et comptabilité	
	29	29			38	38	Education et sciences économique et de gestion	
49	29	78	81	38	119		المدرسة العليا لأساتذة التعليم التقني المحمدية Ecole Normale Supérieure de l'Enseignement Technique Mohammédia	
66	153	2 045	2 264	122	294	2 597	3 013	Total المجموع

أعداد خريجي المسلك العادي حسب المسلك
Effectifs des diplômés du cycle normal selon la filière

ميدان التكنولوجيا
Domaine de technologie

Féminin إناث			Global إجمالي			المسلك Filière
الإجازة المهنية Licence Professionnelle	الدبلوم الجامعي في التكنولوجيا Diplôme universitaire de technologie	المجموع Total	الإجازة المهنية Licence Professionnelle	الدبلوم الجامعي في التكنولوجيا Diplôme universitaire de technologie	المجموع Total	
	23	23		40	40	Administration réseaux informatiques
19		19	24		24	Comptabilité fiscalité finance
	32	32		41	41	Construction et énergétique du bâtiment
17		17	40		40	Diagnostic et maintenance des systèmes électroniques. embarqués dans l'auto
22		22	30		30	Efficiency énergétique et acoustique du bâtiment
	23	23		34	34	Environnement et techniques de l'eau
	24	24		29	29	Génie bio-industrie
33	27	60	65	44	109	Génie civil
	17	17		36	36	Génie électrique et maintenance option : électronique et informatique industrielle
	16	16		37	37	Génie industriel et maintenance
	32	32		60	60	Génie logiciel
	31	31		35	35	Gestion administratif et communication
11		11	15		15	Gestion de l'environnement et développement durable
20		20	59		59	Ingénierie des applications mobiles
14		14	31		31	Instrumentation et maintenance biomédicale
18		18	28		28	Logistique de distribution
15		15	66		66	Maintenance des équipements scientifiques
	9	9		13	13	Management des organisations sportives
5		5	13		13	Matériaux et technologie de soudage
17		17	67		67	Systèmes d'information et big data
	26	26		31	31	Technique de management : finance, comptabilité et fiscalité
	33	33		40	40	Techniques de commercialisation et des services
	16	16		25	25	Techniques de commercialisation et service
	9	9		23	23	Technologies industrielles de l'automobile
191	318	509	438	488	926	المدرسة العليا للتكنولوجيا سلا Ecole Supérieure de Technologie Salé
24		24	28		28	Comptabilité, finance et audit
	80	80		99	99	Finance comptabilité
	35	35		42	42	Génie des procédés
	8	8		20	20	Génie électrique
21		21	29		29	Génie industriel et logistique
24	43	67	42	75	117	Génie informatique
	15	15		55	55	Génie mécanique
	53	53		61	61	Gestion des entreprises et des administrations
29		29	36		36	Marketing - vente
98	234	332	135	352	487	المدرسة العليا للتكنولوجيا الدار البيضاء Ecole Supérieure de Technologie Casablanca

أعداد خريجي المسلك العادي حسب المسلك
Effectifs des diplômés du cycle normal selon la filière

ميدان التكنولوجيا
Domaine de technologie

Féminin إناث			Global إجمالي			المسلك Filière
الإجازة المهنية Licence Professionnelle	الدبلوم الجامعي في التكنولوجيا Diplôme universitaire de technologie	المجموع Total	الإجازة المهنية Licence Professionnelle	الدبلوم الجامعي في التكنولوجيا Diplôme universitaire de technologie	المجموع Total	
14	14	28	28	28	Design graphique et digital	
4	4	13	13	13	Les métiers du cinéma et de l'audio-visuel	
5	5	10	10	10	Photographie	
23	23	51	51	51	المدرسة الوطنية العليا للفن والتصميم الدار البيضاء Ecole Nationale Supérieur d'Art et Design Casablanca	
16	16	28	28	28	"Teree" technologie des énergies renouvelable et de l'efficacité énergétique	
18	18	32	32	32	Agro-alimentaire et génie biologique	
30	30	43	43	43	Génie des procédés	
22	22	48	48	48	Génie électrique	
29	29	53	53	53	Génie industriel et maintenance	
24	24	52	52	52	Génie informatique	
12	12	60	60	60	Génie mécanique et productique	
20	20	47	47	47	Génie thermique et énergétique	
36	36	46	46	46	Gestion des ressources humaines	
48	48	70	70	70	Gestion logistique et transport	
27	27	35	35	35	Logistique industrielle	
6	6	14	14	14	Maintenance électroniques et équipements biomédicaux	
13	13	32	32	32	Production industrielle (mécatronique)	
24	24	34	34	34	Qualité agro-alimentaire	
16	16	25	25	25	Réseaux et télécommunications	
25	25	40	40	40	Statistique et informatique décisionnelle	
14	14	29	29	29	Systèmes embarqués	
5	5	10	10	10	Tannerie et industrie de cuire	
40	40	57	57	57	Techniques de gestion commerciale	
50	50	73	73	73	Techniques de management	
91	384	475	153	675	828	المدرسة العليا للتكنولوجيا فاس Ecole Supérieure de Technologie Fès

أعداد خريجي المسلك العادي حسب المسلك
Effectifs des diplômés du cycle normal selon la filière

ميدان التكنولوجيا
Domaine de technologie

فeminin إناث			Global إجمالي			المسلك Filière
الإجازة المهنية Licence Professionnelle	الدبلوم الجامعي في التكنولوجيا Diplôme universitaire de technologie	المجموع Total	الإجازة المهنية Licence Professionnelle	الدبلوم الجامعي في التكنولوجيا Diplôme universitaire de technologie	المجموع Total	
	19	19		39	39	Genie industrielle et maintenance : électromécanique
	8	8		25	25	Genie industrielle et maintenance : électronique et informatique industrielle
	48	48		100	100	Genie informatique
33		33	51		51	Gestion comptable et financière
21		21	44		44	Ingénierie des systèmes informatiques et logiciels (ingénierie des systèmes d'information et réseaux)
16		16	41		41	Mécatronique
29		29	41		41	Métrieologie qualité sécurité environnement
	94	94		130	130	Technique de management : finance, comptabilité et fiscalité
	54	54		81	81	Techniques instrumentales et management de la qualité
99	223	322	177	375	552	المدرسة العليا للتكنولوجيا آسفي Ecole Supérieure de Technologie Safi
	16	16		27	27	Energie renouvelable
26		26	53		53	Energies renouvelables et développement durable.
	28	28		40	40	Genie de l'environnement
	30	30		44	44	Gestion des organisations et des destinations touristiques
	18	18		48	48	Informatique
	18	18		48	48	Informatique décisionnelle et science de données
25		25	64		64	Ingénierie des systèmes et informatiques et logiciel
30		30	41		41	Management bancaire et financier
40		40	57		57	Management du tourisme
27		27	38		38	Modélisation et gestion de l'environnement
	56	56		85	85	Techniques de management
148	166	314	253	292	545	المدرسة العليا للتكنولوجيا الصويرة Ecole Supérieure de Technologie Essaouira

أعداد خريجي المسلك العادي حسب المسلك
Effectifs des diplômés du cycle normal selon la filière

ميدان التكنولوجيا
Domaine de technologie

Féminin إناث			Global إجمالي			المسلك Filière
الإجازة المهنية Licence Professionnelle	الدبلوم الجامعي في التكنولوجيا Diplôme universitaire de technologie	المجموع Total	الإجازة المهنية Licence Professionnelle	الدبلوم الجامعي في التكنولوجيا Diplôme universitaire de technologie	المجموع Total	
	9	9		15	15	Génie agro-alimentaire
	7	7		10	10	Génie agronomique
	19	19		22	22	Management agricole et agro-alimentaire
	35	35		47	47	المدرسة العليا للتكنولوجيا قلعة السراغنة Ecole Supérieure de Technologie EL Kelaa des Sraghna
	22	22		30	30	Agro-industrie
	18	18		40	40	Energie renouvelables et efficacité énergétique
	22	22		31	31	Génie des procédés
	13	13		43	43	Génie industrielle et maintenance
	28	28		74	74	Génie informatique
	32	32		95	95	Génie mécatronique et automobile
19		19	29		29	Industrie agro-alimentaire
	49	49		68	68	Management logistique et transport
19	184	203	29	381	410	المدرسة العليا للتكنولوجيا بني ملال Ecole Supérieure de Technologie Béni Mellal
	18	18		42	42	Administrateur des systèmes et réseaux
13		13	20		20	Aquacultures et gestion durables des écosystèmes aquatiques
	41	41		49	49	Bio analyses et contrôles
20		20	29		29	Biotechnologie et bioprocédés
	17	17		24	24	Biotechnologie végétale
	9	9		13	13	Développement des territoires ruraux
14		14	24		24	Educateur spécialisé et accompagnement psycho - éducatif
	54	54		67	67	Génie de l'environnement
	19	19		38	38	Génie thermique et énergies renouvelables
23		23	37		37	Métiers des laboratoires de bio analyses et de contrôle qualité
	47	47		56	56	Métiers du social et de l'animation socio-culturelle
14		14	30		30	Tourisme durable et conservation de la nature
84	205	289	140	289	429	المدرسة العليا للتكنولوجيا خنيفرة Ecole Supérieure de Technologie Khénifra

أعداد خريجي المسلك العادي حسب المسلك
Effectifs des diplômés du cycle normal selon la filière

ميدان التكنولوجيا
Domaine de technologie

Féminin إناث			Global إجمالي			المسلك Filière
الإجازة المهنية Licence Professionnelle	الدبلوم الجامعي في التكنولوجيا Diplôme universitaire de technologie	المجموع Total	الإجازة المهنية Licence Professionnelle	الدبلوم الجامعي في التكنولوجيا Diplôme universitaire de technologie	المجموع Total	
	12	12		21	21	Agrochimie
	10	10		20	20	Génie biologique
36		36	70		70	Génie civil
	15	15		31	31	Génie informatique
	16	16		25	25	Génie minier
	13	13		29	29	Industrie agro-alimentaire
12		12	39		39	Infrastructures, traitement et analyse de données massives
22		22	38		38	Techniques d'irrigation et énergies renouvelables
70	66	136	147	126	273	المدرسة العليا للتكنولوجيا الفقيه بنصالح Ecole Supérieure de Technologie Fquih Ben Salah
	18	18		34	34	Administrateur des systèmes et réseaux
	34	34		66	66	Développeur d'application informatiques
	17	17		37	37	Electronique et informatique industrielle
	57	57		78	78	Finance, comptabilité et fiscalité
	28	28		47	47	Génie civil
10		10	40		40	Génie électrique
	17	17		33	33	Génie électrique et énergies renouvelables
	11	11		23	23	Génie industriel et maintenance
59		59	102		102	Génie informatique
	24	24		41	41	Génie informatique embarquée
	32	32		43	43	Gestion banques et assurances
	59	59		96	96	Gestion logistique et transport
	26	26		43	43	Informatique de gestion
16		16	42		42	Informatique décisionnelle
	80	80		111	111	Informatique et gestion des entreprises
15		15	32		32	Ingénierie et sécurité des réseaux informatiques
22		22	51		51	Maintenance industrielle
31		31	55		55	Management de la chaîne et des opérations logistiques
	14	14		30	30	Mécatronique industrielle
	25	25		43	43	Technique de ventes
	4	4		15	15	Technologie et diagnostic électronique automobile
	31	31		62	62	Web marketing
153	477	630	322	802	1124	المدرسة العليا للتكنولوجيا وجدة Ecole Supérieure de Technologie Oujda

أعداد خريجي المسلك العادي حسب المسلك
Effectifs des diplômés du cycle normal selon la filière

ميدان التكنولوجيا
Domaine de technologie

Féminin إناث			Global إجمالي			المسلك Filière
الإجازة المهنية Licence Professionnelle	الدبلوم الجامعي في التكنولوجيا Diplôme universitaire de technologie	المجموع Total	الإجازة المهنية Licence Professionnelle	الدبلوم الجامعي في التكنولوجيا Diplôme universitaire de technologie	المجموع Total	
	16	16		28	28	Finance, comptabilité et fiscalité
	17	17		26	26	Gestion des banques et assurances
	9	9		25	25	Web marketing
	42	42		79	79	المدرسة العليا للتكنولوجيا الناظور Ecole Supérieur de Technologie Nador
	13	13	17		17	Comptabilité, contrôle et audit
	10	10	19		19	Cyber sécurité et technologies cloud
	14	14	16		16	Finance, banque, assurance
	18	18		21	21	Génie agroenvironnement
	1	1		3	3	Génie équin
	32	32		68	68	Génie informatique
	16	16	23		23	Gestion comptable et financière
	10	10	20		20	Ingénierie des systèmes informatiques et technologies web
	13	13	16		16	Management des organisations
	38	38		46	46	Technique de mangement
76	89	165	111	138	249	المدرسة العليا للتكنولوجيا سيدي بنور Ecole Supérieur de Technologie Sidi Bennour
	8	8	30		30	Développement des systèmes d'information et de communication
	7	7		19	19	Développement web et multimédia
	20	20	35		35	Energies renouvelables et efficacité énergétique
	53	53		83	83	Finance banque et assurance
	23	23		31	31	Génie civil
	18	18	30		30	Génie civil (bâtiments et travaux publics)
	30	30		65	65	Génie électrique
	20	20		44	44	Génie industriel et maintenance
	27	27		55	55	Génie informatique
	31	31		52	52	Génie thermique et énergie
	23	23		41	41	Gestion des ressources humaines
	19	19	30		30	Ingénierie électrique
	6	6	23		23	Intelligence artificielle et sciences de données
	8	8		16	16	Intelligence artificielle et technologies émergentes
	29	29	35		35	Marketing des services et management du point de vente
	22	22	32		32	Métiers de la finance et de la finance internationale
	7	7		27	27	Systèmes embarqués
	100	100		141	141	Techniques de commercialisation et de communication
	136	136		180	180	Techniques de management
122	465	587	215	754	969	المدرسة العليا للتكنولوجيا مكناس Ecole Supérieure de Technologie Meknès

أعداد خريجي المسلك العادي حسب المسلك
Effectifs des diplômés du cycle normal selon la filière

ميدان التكنولوجيا
Domaine de technologie

Féminin إناث			Global إجمالي			المسلك Filière
الإجازة المهنية Licence Professionnelle	الدبلوم الجامعي في التكنولوجيا Diplôme universitaire de technologie	المجموع Total	الإجازة المهنية Licence Professionnelle	الدبلوم الجامعي في التكنولوجيا Diplôme universitaire de technologie	المجموع Total	
	17	17		29	29	Electronique embarquée pour l'automobile
23		23	43		43	Electrotechnique, instrumentation et supervision des systèmes
	19	19		42	42	Génie informatique
22		22	41		41	Génie informatique et gouvernance digitale
	20	20		37	37	Informatique industrielle et systèmes automatisés
	25	25		32	32	Logistiques et transport
	14	14		23	23	Qualité industrielle
	44	44		59	59	Techniques de management
29		29	43		43	Techniques douanières et logistique internationale
	28	28		32	32	Technologie agro-alimentaire
74	167	241	127	254	381	المدرسة العليا للتكنولوجيا القنيطرة Ecole Supérieur de Technologie Kénitra
	25	25	31		31	Audit et contrôle de gestion
10		10	25		25	Automatisme et gestion technique des bâtiments
29		29	34		34	Commerce international
	55	55		78	78	Génie bio-industrie
16		16	25		25	Génie de l'eau et de l'environnement
	53	53		103	103	Génie électrique
	45	45		79	79	Génie informatique
	94	94		123	123	Techniques de commercialisation et de communication
80	247	327	115	383	498	المدرسة العليا للتكنولوجيا أكادير Ecole Supérieure de Technologie Agadir
	47	47		76	76	Energies renouvelables et efficacité énergétique
20		20	40		40	Energies renouvelables et procédés
	25	25		52	52	Génie électrique
8		8	12		12	Gestion des organisations de l'économie sociale et solidaire
	29	29		77	77	Informatique
12		12	21		21	Informatique décisionnelle et statistiques
7		7	16		16	Instrumentation et systèmes
	48	48		69	69	Management des entreprises
47	149	196	89	274	363	المدرسة العليا للتكنولوجيا كلميم Ecole Supérieure de Technologie Guelmim

أعداد خريجي المسلك العادي حسب المسلك
Effectifs des diplômés du cycle normal selon la filière

ميدان التكنولوجيا
Domaine de technologie

Féminin إناث			Global إجمالي			المسلك Filière
الإجازة المهنية Licence Professionnelle	الدبلوم الجامعي في التكنولوجيا Diplôme universitaire de technologie	المجموع Total	الإجازة المهنية Licence Professionnelle	الدبلوم الجامعي في التكنولوجيا Diplôme universitaire de technologie	المجموع Total	
8		8	18		18	Energies renouvelables et dessalement de l'eau de mer
	10	10		16	16	Génie agrobiologique
	23	23		42	42	Génie civil
15		15	24		24	Génie civil et environnement
14		14	19		19	Génie de l'environnement et valorisation des produits du terroir
	44	44		69	69	Génie informatique
43		43	55		55	Gestion des ressources humaines
13		13	20		20	Management logistique et qualité
	10	10		19	19	Métiers du désert et de la mer
	43	43		61	61	Métiers logistique comptable et finance
14		14	29		29	Statistique et informatique décisionnelle
	13	13		19	19	Techniques juridiques et financières
107	143	250	165	226	391	المدرسة العليا للتكنولوجيا العيون Ecole Supérieure de Technologie Laâyoune
	16	16		38	38	Génie électrique
	18	18		33	33	Génie informatique
	15	15		18	18	Techniques de management
	49	49		89	89	المدرسة العليا للتكنولوجيا الداخلة Ecole Supérieure de Technologie Dakhla
1 459	3 666	5 125	2 616	6 075	8 691	Total المجموع

أعداد خريجي المسلك العادي حسب المسلك
Effectifs des diplômés du cycle normal selon la filière

الميدان الشبه طبي
Domaine paramédical

Féminin إناث			Global إجمالي			المسلك Filière
الإجازة المهنية Licence Professionnelle	الدبلوم الجامعي في التكنولوجيا Diplôme universitaire de technologie	المجموع Total	الإجازة المهنية Licence Professionnelle	الدبلوم الجامعي في التكنولوجيا Diplôme universitaire de technologie	المجموع Total	
	7	7		9	9	Assistante dentaire
4		4	5		5	Formation des prothésistes dentaires
4	7	11	5	9	14	كلية طب الأسنان الرباط Faculté de Médecine Dentaire Rabat
	8	8		12	12	Assistante dentaire
	13	13		17	17	Technologie de laboratoire de prothèse dentaire
	21	21		29	29	كلية طب الأسنان الدار البيضاء Faculté de Médecine Dentaire Casablanca
21		21	22		22	Sage-femme
19		19	21		21	Sciences infirmières
17		17	19		19	Technologue de laboratoire biomédical
7		7	17		17	Technologue en instrumentation et maintenance biomédicale
17		17	19		19	Technologue en radio physique, radiobiologie et radioprotection
81		81	98		98	المعهد العالي لعلوم الصحة سطات Institut Supérieur des Sciences de la Santé Settat
85	28	113	103	38	141	Total المجموع

ميدان علوم الرياضة
Domaine des sciences du sport

Féminin إناث			Global إجمالي			المسلك Filière
الإجازة المهنية Licence Professionnelle	الدبلوم الجامعي في التكنولوجيا Diplôme universitaire de technologie	المجموع Total	الإجازة المهنية Licence Professionnelle	الدبلوم الجامعي في التكنولوجيا Diplôme universitaire de technologie	المجموع Total	
	26	26		47	47	Education physique et sportive
17		17	31		31	Management du sport
4		4	11		11	Sport et technologie
21	26	47	42	47	89	معهد علوم الرياضة سطات Institut des Sciences du Sport Settat
	9	9		22	22	Encadrement sportif et santé
	18	18		33	33	Management du sport et loisir
	27	27		55	55	معهد علوم الرياضة القنيطرة Institut des Sciences du Sport Kenitra
21	53	74	42	102	144	Total المجموع

التعليم الجامعي العمومي

ENSEIGNEMENT UNIVERSITAIRE PUBLIC

خريجو سلك الماستر

Diplômés du cycle Master

أعداد خريجي سلك الماجستير حسب الميدان الدراسي
Effectifs des diplômés du cycle Master par domaine d'études

Domaine d'études	Féminin إناث		Global إجمالي		الميدان الدراسي
	الدوليون EI	مجموع Total	الدوليون EI	مجموع Total	
Enseignement Originel	1	128	6	318	التعليم الأصلي
Sciences Juridiques, Economiques et Sociales	56	4042	145	7582	العلوم القانونية والاقتصادية والاجتماعية
Lettres et Sciences Humaines	5	1413	28	2964	الآداب والعلوم الإنسانية
Sciences	36	1501	90	2842	العلوم
Sciences et Techniques	14	989	51	1525	العلوم والتقنيات
Sciences de l'Ingénieur	5	218	11	471	علوم المهندس
Commerce et Gestion	13	306	19	452	التجارة والتسيير
Sciences de l'Education	1	246	1	396	علوم التربية
Formation des Enseignants		261	3	456	تكوين الأساتذة
Traduction	1	74	1	116	الترجمة
Paramédical	7	92	19	136	الشبه طبي
Sciences du Sport		14		26	علوم الرياضة
Total	139	9284	374	17284	المجموع

أعداد خريجي سلك الماستر حسب المؤسسة الجامعية
Effectifs des diplômés du cycle Master par établissement universitaire

Etablissement universitaire	Féminin إناث		Global إجمالي		المؤسسة الجامعية
	الدوليون El	مجموع Total	الدوليون El	مجموع Total	
Faculté des Sciences Juridiques, Economiques et Sociales Agdal Rabat	2	302	9	620	كلية العلوم القانونية والاقتصادية والاجتماعية أكادال الرباط
Faculté des Sciences Juridiques, Economiques et Sociales Souissi Rabat	13	528	28	950	كلية العلوم القانونية والاقتصادية والاجتماعية السويصي الرباط
Faculté des Sciences Juridiques, Economiques et Sociales Salé		109	2	225	كلية العلوم القانونية والاقتصادية والاجتماعية سلا
Faculté des Lettres et des Sciences Humaines Rabat	3	69	5	139	كلية الآداب والعلوم الإنسانية الرباط
Faculté des Sciences Rabat	7	223	18	407	كلية العلوم الرباط
Faculté de Médecine et de Pharmacie Rabat	1	25	4	35	كلية الطب والصيدلة الرباط
Faculté de Médecine Dentaire Rabat		13		14	كلية طب الأسنان الرباط
Ecole Nationale Supérieure d'Informatique et d'Analyse des Systèmes Rabat		42	1	79	المدرسة الوطنية العليا للمعلومات وتحليل النظم الرباط
Ecole Nationale Supérieure des Arts et Métiers Rabat		22		96	المدرسة الوطنية العليا للفنون والمهن الرباط
Faculté des Sciences de l'Education Rabat	1	246	1	396	كلية علوم التربية الرباط
Ecole Normale Supérieure de Rabat		44	2	95	المدرسة الوطنية للأساتذة الرباط
Université Mohammed V Rabat	27	1623	70	3056	جامعة محمد الخامس الرباط
Faculté des Sciences Juridiques, Economiques et Sociales Aïn Chock Casablanca	11	283	21	430	كلية العلوم القانونية والاقتصادية والاجتماعية عين الشق الدار البيضاء
Faculté des Sciences Juridiques, Economiques et Sociales Aïn Sebaa Casablanca	2	122	2	178	كلية العلوم القانونية والاقتصادية والاجتماعية عين السبع الدار البيضاء
Faculté des Sciences Juridiques, Economiques et Sociales Mohammedia	5	282	14	520	كلية العلوم القانونية والاقتصادية والاجتماعية المحمدية
Faculté des Lettres et des Sciences Humaines Aïn Chock Casablanca	1	62	4	119	كلية الآداب والعلوم الإنسانية عين الشق الدار البيضاء
Faculté des Lettres et des Sciences Humaines Ben M'Sick Casablanca		72		127	كلية الآداب والعلوم الإنسانية بن مسيك الدار البيضاء
Faculté des Lettres et des Sciences Humaines Mohammedia		112	3	199	كلية الآداب والعلوم الإنسانية المحمدية
Faculté des Sciences Aïn Chock Casablanca	9	273	19	480	كلية العلوم عين الشق الدار البيضاء
Faculté des Sciences Ben M'Sick Casablanca	5	274	13	427	كلية العلوم بن مسيك الدار البيضاء
Faculté des Sciences et Techniques Mohammedia	3	148	6	201	كلية العلوم والتقنيات المحمدية
Ecole Nationale Supérieure des Arts et Métiers Casablanca		6		28	المدرسة الوطنية العليا للفنون والمهن الدار البيضاء
Ecole Nationale de Commerce et de Gestion Casablanca	3	97	4	143	المدرسة الوطنية للتجارة والتسيير الدار البيضاء
Ecole Normale Supérieure Casablanca		30	1	47	المدرسة الوطنية للأساتذة الدار البيضاء
Université Hassan II Casablanca	39	1761	87	2899	جامعة الحسن الثاني الدار البيضاء
Faculté Chariâa Fès		28	1	79	كلية الشريعة فاس
Faculté des Sciences Juridiques, Economiques et Sociales Fès		100	2	225	كلية العلوم القانونية والاقتصادية والاجتماعية فاس
Faculté des Lettres et des Sciences Humaines Dhar El Mahraz Fès	1	142	7	295	كلية الآداب والعلوم الإنسانية ظهر المهرز فاس
Faculté des Lettres et des Sciences Humaines Saïs Fès		53		120	كلية الآداب والعلوم الإنسانية سايس فاس
Faculté des Sciences Dhar El Mahraz Fès	5	98	7	228	كلية العلوم ظهر المهرز فاس
Faculté Polydisciplinaire Taza		58		117	الكلية المتعددة التخصصات تازة
Faculté des Sciences et Techniques Saïs Fès	3	182	9	278	كلية العلوم والتقنيات سايس فاس
Ecole Nationale des Sciences Appliquées Fès	4	58	8	96	المدرسة الوطنية للعلوم التطبيقية فاس
Ecole Normale Supérieure Fès		32		46	المدرسة الوطنية للأساتذة فاس
Université Sidi Mohammed ben Abdallah Fès	13	751	34	1484	جامعة سيدي محمد بن عبد الله فاس

أعداد خريجي سلك الماستر حسب المؤسسة الجامعية
Effectifs des diplômés du cycle Master par établissement universitaire

Etablissement universitaire	Féminin إناث		Global إجمالي		المؤسسة الجامعية
	الدوليون El	مجموع Total	الدوليون El	مجموع Total	
Faculté de Langue Arabe Marrakech		13		30	كلية اللغة العربية مراكش
Faculté des Sciences Juridiques, Economiques et Sociales Marrakech	2	328	10	654	كلية العلوم القانونية والاقتصادية والاجتماعية مراكش
Faculté des Lettres et des Sciences Humaines Marrakech		105		189	كلية الآداب والعلوم الإنسانية مراكش
Faculté des Sciences Semlalia Marrakech	3	111	5	234	كلية العلوم السملالية مراكش
Faculté Polydisciplinaire Safi		42		96	الكلية المتعددة التخصصات آسفي
Faculté des Sciences et Techniques Guéliz Marrakech		104	7	201	كلية العلوم والتقنيات كليز مراكش
Ecole Nationale de Commerce et de Gestion Marrakech					المدرسة الوطنية للتجارة والتسيير مراكش
Ecole Normale Supérieure Marrakech		38		49	المدرسة العليا للأساتذة مراكش
Université Cadi Ayyad Marrakech	5	741	22	1453	جامعة القاضي عياض مراكش
Faculté d'Economie et de Gestion Béni Mellal		77		116	كلية الاقتصاد والتدبير بني ملال
Faculté des Lettres et des Sciences Humaines Béni Mellal		80	3	201	كلية الآداب والعلوم الإنسانية بني ملال
Faculté Polydisciplinaire Béni Mellal		40		97	الكلية المتعددة التخصصات بني ملال
Faculté Polydisciplinaire Khouribga		34		80	الكلية المتعددة التخصصات خريبكة
Faculté des Sciences et Techniques Béni Mellal		82	10	149	كلية العلوم والتقنيات بني ملال
Ecole Nationale des Sciences Appliquées Khouribga		12		18	المدرسة الوطنية للعلوم التطبيقية خريبكة
Université Sultan Moulay Slimane Béni Mellal		325	13	661	جامعة السلطان مولاي سليمان بني ملال
Faculté des Sciences Juridiques, Economiques et Sociales Oujda		77		188	كلية العلوم القانونية والاقتصادية والاجتماعية وجدة
Faculté des Lettres et des Sciences Humaines Oujda		52		137	كلية الآداب والعلوم الإنسانية وجدة
Faculté des Sciences Oujda	1	136	7	248	كلية العلوم وجدة
Faculté Polydisciplinaire Nador		27	3	82	الكلية المتعددة التخصصات الناظور
Ecole Nationale de Commerce et de Gestion Oujda		1		2	المدرسة الوطنية للتجارة والتسيير وجدة
Université Mohammed Premier Oujda	1	293	10	657	جامعة محمد الأول وجدة
Faculté Oussoul Eddine Tétouan		51	4	110	كلية أصول الدين تطوان
Faculté des Sciences Juridiques, Economiques et Sociales Tanger	1	208	4	451	كلية العلوم القانونية والاقتصادية والاجتماعية طنجة
Faculté des Sciences Juridiques, Economiques et Sociales Tétouan	1	257	7	481	كلية العلوم القانونية والاقتصادية والاجتماعية تطوان
Faculté des Lettres et des Sciences Humaines Tétouan		113		258	كلية الآداب والعلوم الإنسانية تطوان
Faculté des Sciences Tétouan	5	151	15	294	كلية العلوم تطوان
Faculté Polydisciplinaire Larache		44		94	الكلية المتعددة التخصصات العرائش
Faculté des Sciences et Techniques Tanger	4	184	11	286	كلية العلوم والتقنيات طنجة
Faculté des Sciences et Techniques Al Hoceima	1	60	2	100	كلية العلوم والتقنيات الحسيمة
Ecole Nationale des Sciences Appliquées Tanger	1	22	1	57	المدرسة الوطنية للعلوم التطبيقية طنجة
Ecole Nationale de Commerce et de Gestion Tanger		2		2	المدرسة الوطنية للتجارة والتسيير طنجة
Ecole Supérieure Roi Fahd de Traduction Tanger	1	74	1	116	مدرسة الملك فهد العليا لترجمة طنجة
Ecole Normale Supérieure Tétouan		73		145	المدرسة العليا للأساتذة تطوان
Université Abdelmalek Essaadi Tétouan	14	1239	45	2394	جامعة عبد المالك السعدي تطوان
Faculté des Sciences Juridiques, Economiques et Sociales El Jadida	5	89	13	131	كلية العلوم القانونية والاقتصادية والاجتماعية الجديدة
Faculté des Lettres et des Sciences Humaines El Jadida		31		67	كلية الآداب والعلوم الإنسانية الجديدة
Faculté des Sciences El Jadida	1	18	2	40	كلية العلوم الجديدة
Ecole Nationale de Commerce et de Gestion El Jadida		27		37	المدرسة الوطنية للتجارة والتسيير الجديدة
Université Chouaib Doukkali El Jadida	6	165	15	275	جامعة شعيب الدكالي الجديدة

أعداد خريجي سلك الماستر حسب المؤسسة الجامعية
Effectifs des diplômés du cycle Master par établissement universitaire

Etablissement universitaire	Féminin إناث		Global إجمالي		المؤسسة الجامعية
	الدوليون EI	مجموع Total	الدوليون EI	مجموع Total	
Faculté des Sciences Juridiques et Politiques Settat					كلية العلوم القانونية والسياسية سطات
Faculté d'Economie et de Gestion Settat		92	2	170	كلية الاقتصاد والتدبير سطات
Faculté des Sciences et Techniques Settat	2	142	2	142	كلية العلوم والتقنيات سطات
Ecole Nationale de Commerce et de Gestion Settat		19		25	المدرسة الوطنية للتجارة والتسيير سطات
Institut Supérieur des Sciences de la Santé Settat	6	54	15	87	المعهد العالي لعلوم الصحة سطات
Institut des Sciences du Sport Settat		14		26	معهد علوم الرياضة سطات
Université Hassan Ier Settat	8	321	19	450	جامعة الحسن الأول سطات
Faculté des Sciences Juridiques, Economiques et Sociales Meknès		215		437	كلية العلوم القانونية والاقتصادية والاجتماعية مكناس
Faculté des Lettres et des Sciences Humaines Meknès		106		216	كلية الآداب والعلوم الإنسانية مكناس
Faculté des Sciences Meknès		50	3	104	كلية العلوم مكناس
Faculté Polydisciplinaire Errachidia		81		183	الكلية المتعددة التخصصات الرشيدية
Faculté des Sciences et Techniques Errachidia	1	87	4	168	كلية العلوم والتقنيات الرشيدية
Ecole Normale Supérieure Meknès		44		74	المدرسة العليا للأساتذة مكناس
Université Moulay Ismaïl Meknès	1	583	7	1182	جامعة مولاي إسماعيل مكناس
Faculté des Sciences Juridiques et Politiques Kénitra	6	128	7	238	كلية العلوم القانونية والسياسية القنيطرة
Faculté d'Economie et de Gestion Kénitra	7	327	22	503	كلية الاقتصاد والتدبير القنيطرة
Faculté des Sciences Humaines et Sociale Kénitra		100	2	236	كلية العلوم الإنسانية والاجتماعية القنيطرة
Facultés des Langues, des Lettres et des Arts Kénitra		82		136	كلية اللغات والآداب والفنون القنيطرة
Faculté des Sciences Kénitra		26	1	53	كلية العلوم القنيطرة
Ecole Nationale des Sciences Appliquées de Kénitra		26	1	47	المدرسة الوطنية للعلوم التطبيقية القنيطرة
Ecole Nationale de Commerce et de Gestion Kénitra	7	109	8	169	المدرسة الوطنية للتجارة والتسيير القنيطرة
Université Ibn Tofaïl Kénitra	20	798	41	1382	جامعة ابن توفيل القنيطرة
Faculté Chariâa Agadir	1	36	1	99	كلية الشريعة أكادير
Faculté des Sciences Juridiques, Economiques et Sociales Agadir	1	306	2	628	كلية العلوم القانونية والاقتصادية والاجتماعية أكادير
Faculté des Sciences Juridiques, Economiques et Sociales Ait Melloul Agadir		54		113	كلية العلوم القانونية والاقتصادية والاجتماعية ايت ملول أكادير
Faculté d'Economie et de Gestion Guelmim		14		29	كلية الاقتصاد والتدبير كلميم
Faculté des Lettres et des Sciences Humaines Agadir		130	1	266	كلية الآداب والعلوم الإنسانية أكادير
Faculté des Langues, Arts et Science humaines Ait Melloul		3		24	كلية اللغات والفنون والعلوم الإنسانية ايت ملول
Faculté des Sciences Agadir		1		3	كلية العلوم أكادير
Faculté Polydisciplinaire Duarzazate		4		15	الكلية المتعددة التخصصات ورزازات
Faculté Polydisciplinaire Taroudannt		55		90	الكلية المتعددة التخصصات تارودانت
Ecole Nationale des Sciences Appliquées Agadir		30		50	المدرسة الوطنية للعلوم التطبيقية أكادير
Ecole Nationale de Commerce et de Gestion Agadir		37		52	المدرسة الوطنية للتجارة والتسيير أكادير
Ecole Nationale de Commerce et de Gestion Dakhla	3	14	7	22	المدرسة الوطنية للتجارة والتسيير الداخلة
Université Ibn Zohr Agadir	5	684	11	1391	جامعة ابن زهر أكادير
Total	139	9284	374	17284	المجموع

أعداد خريجي سلك الماستر حسب المسلك
Effectifs des diplômés du cycle Master par filière

ميدان التعليم الأصلي
Domaine de l'enseignement originel

Féminin إناث			Global إجمالي			المسلك Filière
ماستر متخصص Master Spécialisé	ماستر أساسي Master Fondamental	المجموع Total	ماستر متخصص Master Spécialisé	ماستر أساسي Master Fondamental	المجموع Total	
	2	2		17	17	الفقه المالكي بين التأصيل والتنزيل
	1	1		4	4	المالية الإسلامية
	3	3		15	15	الوساطة الأسرية و الاجتماعية
	4	4		14	14	قضاء الأسرة
	18	18		29	29	Diplomatie religieuse
	28	28		79	79	كلية الشريعة فاس Faculté Chariâa Fès
8		8	11		11	اللغة والنص الشرعي
	2	2		14	14	اللغات والترجمة
	3	3		5	5	النحو والنص
8	5	13	11	19	30	كلية اللغة العربية مراكش Faculté de Langue Arabe Marrakech
	9	9		22	22	أصول الدين و الدراسات الشرعية في الغرب الاسلامي
	11	11		23	23	العقيدة والفكر في الغرب الاسلامي
	9	9		22	22	العلوم الإسلامية: مناهج الاستمداد وآليات التجديد
	14	14		25	25	الفكر الإسلامي و الحضارة بالمغرب
	8	8		18	18	الفكر المقاصدي والاجتماعي في السياق المعاصر
	51	51		110	110	كلية أصول الدين تطوان Faculté Ossoul Eddine Tétouan
	36	36		99	99	أحكام الأسرة في الفقه والقانون
	36	36		99	99	كلية الشريعة أكادير Faculté Chariâa Agadir
8	120	128	11	307	318	Total المجموع

أعداد خريجي سلك الماستر حسب المسلك
Effectifs des diplômés du cycle Master par filière

ميدان العلوم القانونية والاقتصادية والاجتماعية
Domaine des sciences juridiques, économiques et sociales

Féminin إناث		Global إجمالي			المسلك Filière	
ماسر متخصص Master Spécialisé	ماسر أساسي Master Fondamental	المجموع Total	ماسر متخصص Master Spécialisé	ماسر أساسي Master Fondamental		المجموع Total
	8	8		50	50	القانون العام والعلوم السياسية
11		11	24		24	حقوق الانسان و القانون الدولي الانساني
11		11	21		21	Administration internationale et gestion des partenariats da
	9	9		21	21	Droit public et sciences politiques
	1	1		1	1	Droit des échanges euro-méditerranéens
				2	2	Economie de l'environnement
	6	6		8	8	Economie et évaluation des politiques publiques
19		19	32		32	Economie des territoires
	28	28		55	55	Finance islamique
	54	54		92	92	Gestion financière comptable et fiscale
19		19	31		31	Management stratégique des ressources humaines
	48	48		71	71	Management de l'information en intelligence économique et logistique
9		9	17		17	Migrations et sociétés
	1	1		5	5	Sciences de gestion
	9	9		17	17	Sciences économiques
	50	50		137	137	Sciences juridiques
	19	19		36	36	Finances publiques et fiscalité
69	233	302	125	495	620	كلية العلوم القانونية والاقتصادية والاجتماعية أكادال الرباط Faculté des Sciences Juridiques, Economiques et Sociales Agdal Rabat
	20	20		47	47	الأداء السياسي و المؤسسي
	25	25		59	59	العلوم الإدارية والمالية
	48	48		75	75	القانون المدني الاقتصادي
36		36	68		68	القانون والممارسة القضائية
	23	23		52	52	تدبير المالية العمومية
	34	34		78	78	قانون العقار والتعمير
	20	20		42	42	قانون المقاوله
	9	9		19	19	Analyse économique et modélisation
	7	7		13	13	Commerce internationale
28		28	52		52	Comptabilité, contrôle et audit
19		19	35		35	Droit de l'environnement et développement durable
	7	7		7	7	Droits de l'enfant
23		23	26		26	Economie et management de la santé
	17	17		36	36	Etudes diplomatiques
21		21	30		30	Finance des marchés et de l'entreprise
38		38	50		50	Ingénierie touristique
14		14	31		31	Juriste d'affaires
47		47	75		75	Management des entreprises et gestion de projets
87		87	143		143	Marketing stratégique et management commercial approfondi
	5	5		12	12	Politiques publiques et gouvernance
313	215	528	510	440	950	كلية العلوم القانونية والاقتصادية والاجتماعية السويصي الرباط Faculté des Sciences Juridiques, Economiques et Sociales Souissi Rabat

أعداد خريجي سلك الماستر حسب المسلك
Effectifs des diplômés du cycle Master par filière

ميدان العلوم القانونية والاقتصادية والاجتماعية
Domaine des sciences juridiques, économiques et sociales

Féminin إناث		Global إجمالي			المسلك Filière	
ماسر متخصص Master Spécialisé	ماسر أساسي Master Fondamental	المجموع Total	ماسر متخصص Master Spécialisé	ماسر أساسي Master Fondamental		المجموع Total
	20	20		49	49	المنازعات القانونية والقضائية
26		26	58		58	تدبير الموارد البشرية و المالية لإدارة الدولة و الجماعات المحلية
13		13	46		46	صياغة النصوص القانونية والعمل البرلماني
	9	9		11	11	Entrepreneuriat et ingénierie managériale
41		41	61		61	Management bancaire et finance internationale
						Droit de travail et relations professionnelles
80	29	109	165	60	225	كلية العلوم القانونية والاقتصادية والاجتماعية سلا Faculté des Sciences Juridiques, Economiques et Sociales Salé
	5	5		17	17	الدراسات العقارية
	21	21		29	29	Accompagnement entrepreneurial
	3	3		3	3	Banque et finance participative
15		15	29		29	Banques et marchés financiers
						Carrières judiciaires et pénales
	23	23		33	33	Commerce international
11		11	18		18	Communication politique
	23	23		33	33	Contrôle comptabilité et audit
	4	4		6	6	Droit administrative
	17	17		29	29	Droit de l' homme
9		9	15		15	Droit des assurances
	10	10		21	21	Droit international et plaidoirie diplomatique
	11	11		15	15	Finance
	6	6		10	10	Finance audit
	19	19		38	38	Finance audit et contrôle de gestion
	14	14		18	18	Les nouvelles tendances du droit international
17		17	23		23	Management de la chaîne logistique
	19	19		22	22	Microfinance
	28	28		32	32	Sciences du management
	28	28		39	39	Système d'informations d'aide à la décision en management
52	231	283	85	345	430	كلية العلوم القانونية والاقتصادية والاجتماعية عين الشق الدار البيضاء Faculté des Sciences Juridiques, Economiques et Sociales Ain Chock Casablanca
	32	32		41	41	Actuariat et finance de marché
	19	19		30	30	Economie spatiale et gouvernance territoriale
	26	26		40	40	Communication et management des services
	18	18		29	29	Comptabilité, contrôle, audit et finance
						Management de la chaîne logistique
	1	1		1	1	Management des administrations publiques et territoriales
10		10	13		13	Management des ressources humaines
						Marketing stratégique et communication
						Ingénierie commerciale et marketing
	16	16		24	24	Droit des affaires
10	112	122	13	165	178	كلية العلوم القانونية والاقتصادية والاجتماعية عين السبع الدار البيضاء Faculté des Sciences Juridiques, Economiques et Sociales Ain Sebaa Casablanca

أعداد خريجي سلك الماستر حسب المسلك
Effectifs des diplômés du cycle Master par filière

ميدان العلوم القانونية والاقتصادية والاجتماعية
Domaine des sciences juridiques, économiques et sociales

Féminin إناث		Global إجمالي			المسلك Filière	
ماسر متخصص Master Spécialisé	ماسر أساسي Master Fondamental	المجموع Total	ماسر متخصص Master Spécialisé	ماسر أساسي Master Fondamental		المجموع Total
10	10	26	26		التقنيات البديلة لحل المنازعات	
23	23	42	42		الحكاما القانونية والقضائية	
10	10	26	26		السياسات العمومية و تدبير الإدارة الترابية	
		1	1		العقار والتوثيق	
14	14	42	42		العلوم السياسية والتواصل السياسي	
16	16	31	31		العمل البرلماني والصياغة التشريعية	
21	21	39	39		المالية العامة والضرائب	
22	22	41	41		قانون الاعمال	
7	7	19	19		Action publique et gouvernance territoriale	
17	17	27	27		Audit et contrôle de gestion	
		1	1		Communication politique et publique	
25	25	40	40		Comptabilité, contrôle et audit	
1	1	1	1		Développement économique et ingénierie des programmes	
38	38	58	58		Droit des affaires	
18	18	30	30		Droit des contentieux	
8	8	18	18		Etudes internationales	
					Géopolitique et droits de l'homme	
17	17	29	29		Ingénierie comptable, fiscale et financière	
29	29	42	42		Marchés financiers et économie appliquée	
6	6	7	7		Sciences criminelles et droit de l'homme	
17	265	282	29	491	520	كلية العلوم القانونية والاقتصادية والاجتماعية المحمدية Faculté des Sciences Juridiques, Economiques et Sociales Mohammedia
4	4	6	6		الأسرة والتوثيق	
		9	9		الدستور والحكاما المالية	
5	5	19	19		العدالة الجنائية و العلوم الجنائية	
11	11	26	26		المالية التشاركية	
5	5	11	11		الوسائل البديلة لفض النزاعات	
6	6	21	21		منازعات الأعمال	
3	3	15	15		القانون العقاري والعقود	
		3	3		Banque et finance de marché	
11	11	17	17		Droit des affaires	
6	6	12	12		Droit international des affaires	
3	3	6	6		Droit privé et sciences criminelles	
5	5	11	11		Droit public interne et mutations institutionnelles	
1	1	2	2		Finance, contrôle et audit	
25	25	39	39		Management des entreprises sociales et territoires	
1	1	3	3		Management financier et stratégie des organisations	
11	11	22	22		Management, audit et contrôle	
3	3	3	3		Management stratégique des ressources humaines et gouvernance régionale	
100	100	3	222	225	كلية العلوم القانونية والاقتصادية والاجتماعية فاس Faculté des Sciences Juridiques, Economiques et Sociales Fès	

أعداد خريجي سلك الماستر حسب المسلك
Effectifs des diplômés du cycle Master par filière

ميدان العلوم القانونية والاقتصادية والاجتماعية
Domaine des sciences juridiques, économiques et sociales

Féminin إناث		Global إجمالي			المسلك Filière			
ماستر متخصص Master Spécialisé	ماستر أساسي Master Fondamental	المجموع Total	ماستر متخصص Master Spécialisé	ماستر أساسي Master Fondamental		المجموع Total		
	11	11			36	36	الدراسات القانونية المدنية	
	5	5			24	24	السياسة الجنائية والعدالة الاجرائية	
	7	7			29	29	العلوم الجنائية والأمن	
	16	16			32	32	القانون الاجتماعي و منازعات الشغل	
	7	7			23	23	القانون الإداري وعلم الإدارة	
	6	6			24	24	القانون العام الداخلي و تنظيم الجماعات الترابية	
	31	31			67	67	القانون العقاري و التوثيق	
	7	7			35	35	قانون الأعمال	
20		20	26			26	Comptabilité, contrôle et audit	
	2	2			3	3	Droit de l'homme et libertés publiques	
	37	37			52	52	Droit des affaires et de l'entreprise	
	8	8			22	22	Droit des affaires et fiscalité	
	14	14			27	27	Economie appliquée en environnement et changement climatique	
	3	3			3	3	Economie internationale, gouvernance et développement	
	12	12			13	13	Economie sociale et développement durable	
17		17	27			27	Entreprenariat, innovation et création des sart up	
	26	26			42	42	Finance et banque	
	11	11			24	24	Géopolitique et relations internationales.	
	22	22			27	27	Management et stratégie des organisations	
15		15	32			32	Management financier de l'entreprise	
18		18	39			39	Politiques urbaines et ingénierie territoriale	
	12	12			18	18	Stratégie des organisations et management des entreprises familiales et patrimoniales	
	21	21			29	29	Stratégie et management des ressources humaines	
70	258	328	124	530	654		كلية العلوم القانونية والاقتصادية والاجتماعية مراكش	
Faculté des Sciences Juridiques, Economiques et Sociales Marrakech								
		23	37			37	Comptabilité Contrôle Audit	
		21	36			36	Ingénierie de la logistique et Transport	
		33	43			43	Management des Ressources Humaines	
77		77	116			116	كلية الاقتصاد والتدبير بني ملال	
Faculté d'Economie et de Gestion Béni Mellal								
		17				39	39	الاستشارة القانونية ذات الصيغة المالية للإدارات و المقاولات
		2				12	12	الديناميات الجديدة لحقوق الإنسان
		6				11	11	السياسات العمومية والتنمية
						2	2	Economie et ingénierie financière
		5				13	13	Economie finance et développement
		14				27	27	Economie, finance et émergence économique
		11				18	18	Financement, banques et investissement
						2	2	Gestion financière et fiscale
10		10	13			13	13	Informatique appliqué l'économie et la gestion
		9				23	23	Méthode outil assistant social
		2				22	22	Science juridiques économique et commerce
1		1	6			6	6	Sciences et techniques fiscales
11	66	77	19	169	188		كلية العلوم القانونية والاقتصادية والاجتماعية وجدة	
Faculté des Sciences Juridiques, Economiques et Sociales Ujda								

أعداد خريجي سلك الماستر حسب المسلك
Effectifs des diplômés du cycle Master par filière

ميدان العلوم القانونية والاقتصادية والاجتماعية
Domaine des sciences juridiques, économiques et sociales

Féminin إناث		Global إجمالي			المسلك Filière	
ماسر متخصص Master Spécialisé	ماسر أساسي Master Fondamental	المجموع Total	ماسر متخصص Master Spécialisé	ماسر أساسي Master Fondamental		المجموع Total
	2	2		5	5	الحكامة المحلية/تدبير الشأن العام المحلي
	29	29		44	44	الدراسات العقارية
	3	3		21	21	السياسة الخارجية و العلاقات الدبلوماسية
	15	15		25	25	العلوم الجنائية والدراسات الأمنية
	25	25		45	45	القانون المدني والأعمال
	13	13		48	48	القانون و العلوم الإدارية و المالية
31		31	62		62	المهن القانونية والقضائية
	30	30		67	67	تدبير نزاعات الشغل
	2	2		19	19	حقوق الإنسان
	3	3		6	6	Administration et management des organisations
	13	13		35	35	Commerce international
	2	2		4	4	Coopération internationale et développement régional
	1	1		6	6	Décentralisation et gouvernance locale
	24	24		42	42	Droit économique et du commerce international
1		1	1		1	Economie et gouvernance régionales et urbaine
6		6	11		11	Entrepreneuriat et économie de développement
6		6	7		7	Ingénierie et management de la qualité
1		1	1		1	Logistique portuaire et transport international
1		1	2		2	Finance fiscalité et comptabilité
46	162	208	84	367	451	كلية العلوم القانونية والاقتصادية والاجتماعية طنجة Faculté des Sciences Juridiques, Economiques et Sociales Tanger
	22	22		63	63	الحكامة وسياسة الجماعات الترابية
	10	10		22	22	العقار و العملات الائتمانية
10		10	28		28	العلوم الجنائية و الأمنية
	14	14		25	25	القانون المدني و التحولات الاقتصادية
12		12	38		38	المهن القانونية والقضائية
	25	25		47	47	قانون الأعمال
				4	4	Droit administratif et gestion de développement
	11	11		35	35	Droit politiques publiques et développement
	23	23		38	38	Finance audit et contrôle de gestion
	21	21		28	28	Finances islamiques
15		15	26		26	Gestion informatique de l'entreprise
45		45	53		53	Management des ressources humaines
29		29	42		42	Management des systèmes d'information et multimédias
	20	20		32	32	Management logistique et stratégie
111	146	257	187	294	481	كلية العلوم القانونية والاقتصادية والاجتماعية تطوان Faculté des Sciences Juridiques, Economiques et Sociales Tétouan

أعداد خريجي سلك الماستر حسب المسلك
Effectifs des diplômés du cycle Master par filière

ميدان العلوم القانونية والاقتصادية والاجتماعية
Domaine des sciences juridiques, économiques et sociales

المسلك Filière	إناث Féminin			إجمالي Global		
	ماستر متخصص Master Spécialisé	ماستر أساسي Master Fondamental	المجموع Total	ماستر متخصص Master Spécialisé	ماستر أساسي Master Fondamental	المجموع Total
القانون المدني والمعاملات الإلكترونية		3	3		6	6
17			17	21		21
		16	16		25	25
		6	6		15	15
15			15	20		20
17			17	23		23
		15	15		21	21
49	40	89	64	67	131	كلية العلوم القانونية والاقتصادية والاجتماعية الجديدة Faculté des Sciences Juridiques, Economiques et Sociales El Jadida
	12	12		28	28	Audit et contrôle de gestion
	16	16		23	23	Gestion et ressources humaines
	7	7		17	17	Ingénierie de la décision
21		21	35		35	Logistique et commerce international
	17	17		21	21	Management - finance d'entreprise
17		17	31		31	Marketing et action commerciale
	2	2		15	15	Politiques publiques
38	54	92	66	104	170	كلية الاقتصاد والتدبير سطات Faculté d'Economie et de Gestion Settat
	4	4		10	10	الأسرة والقانون
				13	13	الحكامة الأمنية وحقوق الإنسان
	7	7		17	17	السياسات العمومية
	18	18		39	39	العقار والتعمير
	5	5		9	9	القانون الجنائي والقانون الجنائي الدولي
	12	12		18	18	القانون الدولي الخاص و الهجرة
	20	20		37	37	القانون و المقاوله
	17	17		48	48	قانون المنازعات
	4	4		17	17	قانون و عمليات البنوك التشاركية
	12	12		21	21	Actuariat et gestion des risques
	11	11		18	18	Développement durable des territoires
	2	2		2	2	Droit foncier et management des affaires
	26	26		45	45	Economie management internationale
	7	7		18	18	Evaluation des politiques publiques
	11	11		17	17	Finance et fiscalité
	11	11		19	19	Finance, audit et contrôle de gestion
	28	28		55	55	Finance, banque et assurance
	10	10		14	14	Marketing et stratégie commerciale
	10	10		20	20	Méthodes informatiques appliquées à la gestion des entreprises
215	215	437	437			كلية العلوم القانونية والاقتصادية والاجتماعية مكناس Faculté des Sciences Juridiques, Economiques et Sociales Meknès

أعداد خريجي سلك الماستر حسب المسلك
Effectifs des diplômés du cycle Master par filière

ميدان العلوم القانونية والاقتصادية والاجتماعية
Domaine des sciences juridiques, économiques et sociales

Féminin إناث		Global إجمالي			المسلك Filière	
ماسر متخصص Master Spécialisé	ماسر أساسي Master Fondamental	المجموع Total	ماسر متخصص Master Spécialisé	ماسر أساسي Master Fondamental		المجموع Total
23	23	42	42		قانون العقار والأعمال	
3	3	10	10		القانون المدني المعمق	
17	17	43	43		قانون المنازعات	
18	18	30	30		منازعات الأعمال	
31	31	48	48		المهن القانونية والقضائية	
22	22	45	45		Contentieux des affaires	
14	14	20	20		Droit des affaires	
128	128	238	238		كلية العلوم القانونية والسياسية القنيطرة Faculté des Sciences Juridiques et Politiques Kénitra	
58	58	91	91		Comptabilité contrôle audit	
21	21	36	36		Econométrie, ingénierie économique et financière	
28	28	43	43		Ingénierie financière et fiscale	
4	4	6	6		Gestion des risques financiers	
46	46	73	73		Management organisationnel et stratégique	
36	36	50	50		Management de ressources humaines	
52	52	78	78		Management et audit et contrôle	
24	24	40	40		Management finance audit	
14	14	17	17		Management logistique et supply chain	
22	22	29	29		Marketing et management commercial	
22	22	40	40		Stratégie de marketing digital	
88	239	327	135	368	503	كلية الاقتصاد والتدبير القنيطرة Faculté d'Economie et de Gestion Kénitra
24	24	36	36		الأسرة في القانونين المغربي والمقارن	
13	13	46	46		التقنيات الجبانية	
14	14	41	41		القانون الاجتماعي المعمق	
17	17	27	27		القانون المدني المعمق	
13	13	35	35		القانون والبنوك التشاركية والتأمينات التكافلية	
16	16	32	32		المنازعات والمهن القانونية	
13	13	41	41		المنظومة الجنائية والحكامة الأمنية	
17	17	37	37		قانون العقار والتعمير	
20	20	38	38		قانون العقود والعقار والتوثيق	
13	13	38	38		قانون المنافسة	
15	15	27	27		Comptabilité control et audit	
16	16	32	32		Contrôle de gestion et système d'information	
21	21	30	30		Droit privé comparé: espace Afrique Francophone et Commonwealth	
12	12	18	18		Economie appliquée	
21	21	34	34		Economie et finance alternatives	
15	15	25	25		Finance d'entreprise et ingénierie financière	
5	5	25	25		Gouvernance des collectivités territoriales et développement durable	
18	18	27	27		Management des ressources humaines	
23	23	39	39		Management stratégique et logistique	
41	265	306	66	562	628	كلية العلوم القانونية والاقتصادية والاجتماعية أكادير Faculté des Sciences Juridiques, Economiques et Sociales Agadir

أعداد خريجي سلك الماستر حسب المسلك
Effectifs des diplômés du cycle Master par filière

ميدان العلوم القانونية والاقتصادية والاجتماعية
Domaine des sciences juridiques, économiques et sociales

Féminin إناث		Global إجمالي			المسلك Filière	
ماسر متخصص Master Spécialisé	ماسر أساسي Master Fondamental	المجموع Total	ماسر متخصص Master Spécialisé	ماسر أساسي Master Fondamental		المجموع Total
6	6	6	23	23	الصياغة القانونية وتقنيات التشريع بالمغرب	
11	11	11	27	27	قانون الأعمال و آليات تسوية المنازعات	
7	7	7	16	16	Analyse et politiques économiques	
30	30	30	47	47	Comptabilité, contrôle de gestion et audit	
54	54	54	113	113	كلية العلوم القانونية والاقتصادية والاجتماعية ايت ملول Faculté des Sciences Juridiques, Economiques et Sociales Ait Melloul Agadir	
14	14	14	29	29	Finance, banque et assurance	
14	14	14	29	29	كلية الاقتصاد والتدبير كلميم Faculté d'Economie et de Gestion Guelmim	
4	4	4	14	14	استراتيجية صنع القرار	
8	8	8	14	14	المعاملات العقارية	
16	16	16	23	23	Entrepreneuriat et management de la PME	
28	28	28	51	51	الكلية المتعددة التخصصات تازة Faculté Polydisciplinaire Taza	
18	18	18	30	30	قانون الأسرة و قواعد الفقه المالكي	
18	18	18	30	30	الكلية المتعددة التخصصات أسفي Faculté Polydisciplinaire Safi	
12	12	12	24	24	Banques et finances	
12	12	12	24	24	الكلية المتعددة التخصصات خريبكة Faculté Polydisciplinaire Khouribga	
9	9	9	20	20	التدبير السياسي و الاداري	
2	2	2	24	24	العقار و التعمير	
1	1	1	6	6	قانون العقود و الأعمال	
12	12	12	50	50	الكلية المتعددة التخصصات الناظور Faculté Polydisciplinaire Nador	
10	10	10	27	27	Accompagnement entrepreneurial	
14	14	14	21	21	Management et finance	
10	14	24	27	21	الكلية المتعددة التخصصات العرائش Faculté Polydisciplinaire Larache	
13	13	13	19	19	المالية الإسلامية ومقاصد الشريعة	
7	7	7	23	23	تدبير الإدارات العمومية والجماعات الترابية	
10	10	10	20	20	قانون المنازعات	
30	30	30	62	62	الكلية المتعددة التخصصات الرشيدية Faculté Polydisciplinaire Errachidia	
20	20	20	30	30	Management et commerce international	
20	20	20	30	30	الكلية متعددة التخصصات تارودانت Faculté Polydisciplinaire Taroudannt	
1100	2942	4042	1848	5734	7582	Total المجموع

أعداد خريجي سلك الماستر حسب المسلك
Effectifs des diplômés du cycle Master par filière

ميدان الآداب والعلوم الإنسانية
Domaine des lettres et sciences humaines

Féminin إناث			Global إجمالي			المسلك Filière
ماستر متخصص Master Spécialisé	ماستر أساسي Master Fondamental	المجموع Total	ماستر متخصص Master Spécialisé	ماستر أساسي Master Fondamental	المجموع Total	
5		5	7		7	الاجتهاد في قضايا الأسرة وتجديد الخطاب
	4	4		10	10	الأدب العربي والمتأقفة
	1	1		5	5	السمياتيات ومناهج تحليل الخطاب
	15	15		37	37	العلوم الشرعية والبناء الحضاري
	5	5		8	8	الفلسفة والفكر المعاصر
	4	4		6	6	اللغة و الأدب: مقاربات نظرية و منهجية
				3	3	Amérique latine: globalisation interculturalité et défis XXI s
	4	4		4	4	Language and linguistics
	6	6		18	18	Religion et mysticisme
14		14	19		19	Teaching arabic as a foreign language
	7	7		14	14	Theoretical and applied linguistics
	4	4		8	8	Traitement automatique des langues générales et des langues spécialisées
19	50	69	26	113	139	كلية الآداب والعلوم الإنسانية الرباط Faculté des Lettres et Sciences Humaines Rabat
	14	14		36	36	علم العقائد والأديان في تراث علماء الغرب الإسلامي
	14	14		28	28	لسانيات عربية تطبيقية
	12	12		17	17	Applied linguistics and discourse studies
	8	8		19	19	Lingüística y literatura hispánicas
	4	4		7	7	Genre, société et culture en méditerranée
	10	10		12	12	Institutions et organisations sociales
62	62	62	119	119	119	كلية الآداب والعلوم الإنسانية عين الشق الدار البيضاء Faculté des Lettres et Sciences Humaines Ain Chock Casablanca
	10	10		22	22	الدبلوماسية المغربية والعلاقات الدولية (من العصر الوسيط الى اليوم)
	6	6		11	11	السرد الأدبي الحديث والأشكال الثقافية
	4	4		12	12	الفلسفة والمجتمع
	1	1		2	2	لسانيات عربية ومقارنة
	1	1		2	2	Cultural policy and cultural management
	16	16		32	32	Ingénierie culturelle et artistique
17		17	19		19	Management de la communication des organisations
	17	17		27	27	Moroccan american studies
17	55	72	19	108	127	كلية الآداب والعلوم الإنسانية بن مسيك الدار البيضاء Faculté des Lettres et Sciences Humaines Ben M'Sick Casablanca

أعداد خريجي سلك الماستر حسب المسلك
Effectifs des diplômés du cycle Master par filière

ميدان الآداب والعلوم الإنسانية

Domaine des lettres et sciences humaines

إناث Féminin			إجمالي Global			المسلك Filière
ماستر متخصص Master Spécialisé	ماستر أساسي Master Fondamental	المجموع Total	ماستر متخصص Master Spécialisé	ماستر أساسي Master Fondamental	المجموع Total	
6	7	7	16	29	29	العلوم الإسلامية ومقاصدها المنهجية والمعرفية
		6			16	دراسات مسرحية
	18	18		21	21	سيكوسوسولوجية الإعاقة
12	10	10	13	22	22	فلسفة القانون
	10	10		13	13	Didactique du français langue étrangère et sur objectifs spécifiques
	7	7		12	12	Genre discours et représentation
	17	17		23	23	Milieux naturels et global change
	11	11		17	17	Psycho-sociologie de développement chez l'enfant et l'adolescent
9		9	18		18	Sciences du langage et traduction
	4	4		10	10	SIG, télédétection et cartographie appliqués à l'aménagement
	1	1		5	5	Sociologie et migration
						Géographie et développement territorial
27	85	112	47	152	199	كلية الآداب والعلوم الإنسانية المحمدية
						Faculté des Lettres et Sciences Humaines Mohammedia
	4	4		7	7	الثوابت الدينية: المقاصد والأبعاد والامتدادات
	17	17		49	49	الفلسفة والعلوم في العصر الوسيط
	10	10		25	25	القواعد الفقهية والأصولية وتطبيقاتها في الأحكام والنوازل والوثائق
	23	23		38	38	الهشاشة والسياسات الاجتماعية
	10	10		21	21	تحالف الحضارات وحوار الديانات
	4	4		9	9	سوسيولوجيا النوع والمواطنة
	3	3		5	5	علم النفس الإكلينيكي
	7	7		15	15	علم النفس العصبي والمعرفي
	13	13		21	21	Applied language studies and research in higher education
	11	11		21	21	Cultural studies: cultures and identities in morocco
			5		5	Géographie, environnement et territoire
	15	15		26	26	Langage, communication et society
	4	4		6	6	Sciences du langage: théories et pratiques langagières
	16	16		27	27	Translation and cross cultural communication
5		5	20		20	Villes patrimoniales et développement
5	137	142	25	270	295	كلية الآداب والعلوم الإنسانية ظهر المهرز فاس
						Faculté des Lettres et Sciences Humaines Dhar El Mahrz Fès
	5	5		14	14	اللغات والحضارات الشرقية ومقارنة الأديان
	8	8		8	8	اللغة العربية و التواصل بين الثقافات
	1	1		5	5	المدرسة الحديثة بالغرب الإسلامي: قضايا ومناهج
	10	10		16	16	سوسيولوجيا المجالات القروية والتنمية
	5	5		13	13	Formations et innovations en didactique de l'amazighe
	1	1		16	16	L'amazighe est les théories littéraires, linguistiques et pédagogiques
	3	3		7	7	La gestion des changements environnementaux dans l'aire méditerranéenne. Dimensions globales et aspects locaux au Maroc
	3	3		10	10	Linguistique et littérature amazighes
	12	12		15	15	Littérature comparée, imaginaire et visions du monde
	5	5		16	16	Sociologie de l'économie sociale et solidaire
53	53	53	120	120	120	كلية الآداب والعلوم الإنسانية سايس فاس
						Faculté des Lettres et Sciences Humaines Saïs Fès

أعداد خريجي سلك الماستر حسب المسلك
Effectifs des diplômés du cycle Master par filière

ميدان الآداب والعلوم الإنسانية
Domaine des lettres et sciences humaines

إناث Féminin			إجمالي Global			المسلك Filière
ماسر متخصص Master Spécialisé	ماسر أساسي Master Fondamental	المجموع Total	ماسر متخصص Master Spécialisé	ماسر أساسي Master Fondamental	المجموع Total	
	10	10		11	11	الجيل في تاريخ وحضارة المغرب
	12	12		16	16	الفلسفة: تأويل وإبداع
				1	1	اللسانيات واللغة العربية
	4	4		11	11	الماء في تاريخ المغرب
	8	8		14	14	النقد العربي القديم
	14	14		17	17	تاريخ الفلسفة قضايا وإشكالات
5		5	24		24	دينامية الأوساط الطبيعية بالمغرب واستراتيجيات الحفاظ على الموارد والتوازنات البيئية
	6	6		9	9	دينامية المجالات الجغرافية بالمغرب: الإعداد والتنمية الترابية
3		3	7		7	Dynamique des milieux et gestion des ressources naturelles au Maroc
5		5	8		8	Ingénierie de projets en économie sociale et solidaire
	3	3		5	5	Langues étrangères appliquées
10		10	17		17	Les métiers de la culture
7		7	14		14	Master professionnel de l'enseignement du français
12		12	21		21	Tourisme, patrimoine et développement durable
6		6	14		14	Translation technology and specialized translation
48	57	105	105	84	189	كلية الآداب والعلوم الإنسانية مراكش Faculté des Lettres et Sciences Humaines Marrakech
	7	7		27	27	التاريخ الجهوي المقارن لجهة بني ملال خنيفرة
	3	3		19	19	الحوار الديني والحضاري وقضايا التجديد في الثقافة الإسلامية
	9	9		26	26	الدراسات القرآنية وتطبيقاتها المعرفية
	9	9		15	15	السرد والثقافة بالمغرب
	15	15		28	28	العلوم الإسلامية والعلوم الإنسانية: تكامل المناهج والمعارف
	3	3		8	8	النقد وآليات اشتغاله
	3	3		4	4	Applied linguistics and english language teaching
	7	7		11	11	Dynamique des milieux naturels
	5	5		25	25	Gender studies
	11	11		20	20	Littérature et cinéma
	8	8		18	18	Migrations internationales: espace et société
	80	80		201	201	كلية الآداب والعلوم الإنسانية بني ملال Faculté des Lettres et Sciences Humaines Béni Mellal
	6	6		13	13	التواصل والتنمية
	3	3		10	10	الفقر والهشاشة في المغرب بين الماضي والحاضر
	4	4		8	8	المذهب المالكي: الخصائص الأصول الامتداد الافريقي
	2	2		10	10	الهجرة: المجال والمجتمع
	19	19		38	38	فقه المهجر: أصوله وقضاياها وتطبيقاته المعاصرة
	1	1		2	2	Didactique des langues et communication
	1	1		12	12	Géomatique et gestion des territoires
	6	6		15	15	Ingénierie de la formation et technologies éducatives
	4	4		7	7	Sciences du langage et de la traduction
6		6	22		22	Non spécifié
6	46	52	22	115	137	كلية الآداب والعلوم الإنسانية وجدة Faculté des Lettres et Sciences Humaines Dujda

أعداد خريجي سلك الماستر حسب المسلك
Effectifs des diplômés du cycle Master par filière

ميدان الآداب والعلوم الإنسانية
Domaine des lettres et sciences humaines

Féminin إناث		Global إجمالي			المسلك Filière	
ماسر متخصص Master Spécialisé	ماسر أساسي Master Fondamental	المجموع Total	ماسر متخصص Master Spécialisé	ماسر أساسي Master Fondamental		المجموع Total
	13	13		30	30	الأدب العربي في المغرب العلوي : الأصول والامتدادات
	2	2		14	14	التأويلات والدراسات اللسانية
	21	21		49	49	التنظيمات الاجتماعية واستراتيجيات التغيير
	14	14		27	27	الديناميات الاجتماعية : المجال وظواهر السلطة
	1	1		5	5	العقيدة الإسلامية: علوم وحضارة
	17	17		34	34	الكتابة النسائية بالمغرب
5		5	14		14	تدبير التغيرات البيئية بالمتوسط : حالة المجالات الانتقالية
4		4	13		13	شمال المغرب المتوسطي - التاريخ والمجتمع
	21	21		31	31	علوم الترجمة واللسانيات
	6	6		16	16	Archéologie classique
	1	1		8	8	Climat et gestion des ressources en eau
	4	4		5	5	English littérature and the history of ideas
4		4	12		12	Ingénierie de développement territorial et gouvernance spatiale
13	100	113	39	219	258	كلية الآداب والعلوم الإنسانية تطوان Faculté des Lettres et Sciences Humaines Tétouan
				4	4	الإبستمولوجيا وتاريخ الأفكار
	3	3		11	11	الأنساق السردية والبصرية: المكونات والوظائف
	12	12		17	17	البلاغة والخطاب
	3	3		11	11	الديناميات الحضرية والتغير الاجتماعي
	4	4		8	8	Applied language studies
	9	9		15	15	Etudes interculturelles
				1	1	Rhétorique et discours
31	31	31	67	67	67	كلية الآداب والعلوم الإنسانية الجديدة Faculté des Lettres et Sciences Humaines El Jadida
	7	7		8	8	الأدب المغربي وجدلية الإبداع
	14	14		16	16	السميولسانيات وتحليل الخطاب
	3	3		15	15	الفكر الإسلامي وتدبير ومناهج التجديد
	3	3		5	5	المدرسة والتغير الاجتماعي
	11	11		16	16	المذهب المالكي وتدبير الخلاف
	4	4		12	12	المعجم الفلسفي ودينامية المفاهيم
8		8	18		18	الوساطة الاحترافية وتدبير المنازعات
	1	1		6	6	ديناميات وإعداد المجالات الترايبية
	17	17		44	44	Applied linguistics
	18	18		37	37	Etudes sociolinguistiques et culturelles
	2	2		8	8	Histoire des migrations et des mouvements de populations dans le bassin méditerranéen
	9	9		15	15	Littérature, art et médias
	9	9		16	16	Multi-lingual and inter-disciplinary translation
8	98	106	18	198	216	كلية الآداب والعلوم الإنسانية مكناس Faculté des Lettres et Sciences Humaines Meknès

أعداد خريجي سلك الماستر حسب المسلك
Effectifs des diplômés du cycle Master par filière

ميدان الآداب والعلوم الإنسانية
Domaine des lettres et sciences humaines

Féminin إناث			Global إجمالي			المسلك Filière
ماستر متخصص Master Spécialisé	ماستر أساسي Master Fondamental	المجموع Total	ماستر متخصص Master Spécialisé	ماستر أساسي Master Fondamental	المجموع Total	
	3	3		5	5	اللهجات العربية والأدب الشفهي بالمغرب
	6	6		7	7	مكونات الأدب المغربي الحديث والمعاصر: التاريخ والخطاب
	2	2		7	7	Communication et analyse du discours
5	14	14		24	24	Culture and gender studies
		5	10		10	Didactique, littérature et langage
	11	11		18	18	Langue française et diversité linguistique
	10	10		14	14	Linguistics
	6	6		14	14	Linguistics and literature studies
25		25	37		37	Teaching english as a foreign language
30	52	82	47	89	136	كلية اللغات والآداب والفنون القنيطرة Facultés des Langues, des Lettres et des Arts Kénitra
	1	1		5	5	الاختلاف في العلوم الشرعية
				3	3	التفسير والدراسات القرآنية
	1	1		5	5	الفلسفة الحديثة: قضايا واتجاهات
	3	3		20	20	المنطق و الفلسفة الإسلامية
	7	7		16	16	تاريخ المغارب والعالم المتوسطي
	29	29		42	42	سوسيولوجيا التربية
	4	4		22	22	سوسيولوجيا التنمية المحلية
	9	9		20	20	سوسيولوجيا المجال وقضايا التنمية الجهوية
	22	22		36	36	علم النفس الصحي
	7	7		21	21	Changements climatiques, ressource en eau et développement durable au Maroc gestion-développement-simulation
4	5	5	6	11	11	Environnement et société: dynamique, interfaces et territoires
	4	4		6	6	Gestion territoriale des risques environnementaux
	2	2		13	13	Histoire comparée des sociétés médiévales-christianis
	6	6		16	16	Philosophie contemporaine: écoles et thèses
4	96	100	6	230	236	كلية العلوم الإنسانية والاجتماعية القنيطرة Faculté des Sciences Humaines et Sociale Kénitra
	2	2		4	4	الخطاب الشرعي و تكامل العلوم
	9	9		30	30	الدراسات الصحراوية والأفريقية
	24	24		40	40	الديناميات المجتمعية عبر حدودية المغرب و دول الغرب الافريقي
	9	9		25	25	تاريخ الجنوب المغربي
	6	6		10	10	علم النص وتحليل الخطاب
	13	13		30	30	ماستر العلاقات الدينية والثقافية بين المغرب وأفريقيا جنوب الصحراء
21	8	8	16	16	16	Applied linguistics and language studies
		21	36		36	Art et communication
	2	2		10	10	Interculturalismo atlantico : marruecos - canarias- iberoamerica
	4	4		10	10	Langue et culture amazighes
18		18	31		31	Tourisme et communication
	14	14		24	24	Travail social et développement
39	91	130	67	199	266	كلية الآداب والعلوم الإنسانية أكادير Faculté des Lettres et Sciences Humaines Agadir

أعداد خريجي سلك الماستر حسب المسلك
Effectifs des diplômés du cycle Master par filière

ميدان الآداب والعلوم الإنسانية
Domaine des lettres et sciences humaines

Féminin إناث			Global إجمالي			المسلك Filière
ماستر متخصص Master Spécialisé	ماستر أساسي Master Fondamental	المجموع Total	ماستر متخصص Master Spécialisé	ماستر أساسي Master Fondamental	المجموع Total	
	3	3	24	24		Ressources et développement territorial
	3	3	24	24		كلية اللغات والفنون والعلوم الإنسانية ايت ملول Faculté des Langues, Arts et Science humaines Ait Melloul
	8	8	11	11		الجغرافية والحكمة الترابية
	11	11	18	18		تحليل الخطاب: الأسس وآليات الاشتغال
	19	19	29	29		الكلية المتعددة التخصصات تازة Faculté Polydisciplinaire Taza
	6	6	23	23		المجال الجغرافي والتنمية المستدامة
	11	11	20	20		Langage, société et représentations
	17	17	43	43		الكلية المتعددة التخصصات آسفي Faculté Polydisciplinaire Safi
	2	2	7	7		الدراسات الحديثة وقضايا العصر
5	5	5	5	5		المقاربات البيداغوجية وتطبيقاتها في تدريس العلوم الشرعية
			4	4		Langues, cultures marocaines et écologie
	5	5	11	11		Marruecos y el mundo hispánico: lengua, literatura, traducción e interculturalidad
5	7	12	5	22	27	الكلية المتعددة التخصصات الناظور Faculté Polydisciplinaire Nador
2	2	2	13	13	13	التواصل البيداغوجي وديداكتيك اللغة العربية
			2	2	2	آليات تحليل الخطاب الأدبي
2	2	2	13	2	15	الكلية المتعددة التخصصات خريبكة Faculté Polydisciplinaire Khouribga
	11	11	27	27	27	الدراسات القرآنية والحديثية وقضايا الاجتماع الإنساني
	3	3	17	17	17	الشعر العربي القديم البناء ومناهج التأويل
13	13	13	40	40	40	المسرح وفنون الفرجة
	11	11	16	16	16	المناهج اللسانية وتحليل الخطاب القرآني
	10	10	16	16	16	هندسة اللغات والتعليم الإلكتروني للغة العربية
	3	3	5	5	5	Langue et communication
13	38	51	40	81	121	الكلية المتعددة التخصصات الرشيدية Faculté Polydisciplinaire Errachidia
236	1177	1413	479	2485	2964	Total المجموع

أعداد خريجي سلك الماستر حسب المسلك
Effectifs des diplômés du cycle Master par filière

ميدان العلوم
Domaine des sciences

المسلك Filière	إناث Féminin			إجمالي Global			
	ماستر متخصص Master Spécialisé	ماستر أساسي Master Fondamental	المجموع Total	ماستر متخصص Master Spécialisé	ماستر أساسي Master Fondamental	المجموع Total	
	45		45		70	70	Analyse et applications
	11		11		15	15	Biologie des pathologies humaines
	1		1		1	1	Biotechnologie végétale pour l'amélioration des plantes
9			9	14		14	Caractérisation et valorisation des matériaux à base de terres rares
22			22	49		49	Chimie analytique et instrumentation
	7		7		15	15	Chimie physique analytique et matériaux
					1	1	Fondements et ingénierie mathématiques
6			6	10		10	Génie et gestion de l'eau et environnement
	11		11		15	15	Génomique et bio-informatique
3			3	4		4	Informatique appliquée offshoring
13			13	32		32	Ingénierie de données et développement logiciel
	9		9		19	19	Matière et rayonnement
	7		7		15	15	Pharmaco chimie
	25		25		46	46	Physique informatique
	8		8		19	19	Physique-mathématique
1			1	2		2	Sciences du littoral : approche pluridisciplinaire
44			44	74		74	Sciences et technologie agro-alimentaire
1			1	5		5	Sciences et technologies de l'espace
				1		1	Traitement intelligent des systèmes
99	124	223	191	216	407		كلية العلوم الرباط Faculté des Sciences Rabat
12		12	25		25	25	Big data et cloud computing
	16		16		26	26	Biologie et sante
	31		31		34	34	Biotechnologies appliquées à l'industrie et à l'environnement
	21		21		36	36	Chimie et valorisation
18			18	56		56	Electronique électrotechnique automatique et informatique industriel
	31		31		46	46	Energies renouvelables et systèmes énergétiques
	13		13		21	21	Environnement marin et gestion des bio ressources
46			46	68		68	Génie logistique
6			6	10		10	Gestion et valorisation des géo ressources
	18		18		30	30	Informatique et instrumentation scientifique en physique des hautes énergies
12			12	26		26	Ingénierie informatique et internet
	4		4		11	11	Mathématiques fondamentales et applications
	8		8		19	19	Matière condensée- rayonnement et modélisation des systèmes
	12		12		15	15	Méthodes numériques et statistiques appliquées
9			9	27		27	Modélisation et simulation en mécanique
16			16	30		30	Système d'information géographique et gestion du territoire
119	154	273	242	238	480		كلية العلوم عين الشق الدار البيضاء Faculté des Sciences Ain Chock Casablanca

أعداد خريجي سلك الماستر حسب المسلك
Effectifs des diplômés du cycle Master par filière

ميدان العلوم
Domaine des sciences

المسلك Filière	إناث Féminin			إجمالي Global			
	ماستر متخصص Master Spécialisé	ماستر أساسي Master Fondamental	المجموع Total	ماستر متخصص Master Spécialisé	ماستر أساسي Master Fondamental	المجموع Total	
	8		8	17		17	Analyse mathématique et applications
	18		18	21		21	Biologie et santé
25		25	25	30		30	Biotechnologie et démarche qualité
	9		9	15		15	CAVRNPE
22		22	22	29		29	Contrôle qualité dans les industries pharmaceutiques, alimentaires et cosmétiques
	17		17	27		27	Chimie
	17		17	39		39	Data science et big data
24		24	24	36		36	Energies renouvelables et matériaux
23		23	23	28		28	Génie des matériaux
	13		13	25		25	Géologie appliquée à la prospection des ressources naturelles
	7		7	18		18	Géomatique appliquée aux géosciences et à l'environnement
	12		12	16		16	Gestion d'environnement et développement durable
21		21	21	26		26	Ingénierie, technologie d'éducation et de formation
7		7	7	15		15	Instrumentation et méthodes physico-chimique d'analyse
	11		11	21		21	Mécanique énergétique
	12		12	19		19	Physique et nouvelles technologies
	19		19	25		25	Sciences de la santé et de développement
	9		9	20		20	Traitement de l'information
122	152	274	274	164	263	427	كلية العلوم بن مسيك الدار البيضاء Faculté des Sciences Ben M'Sick Casablanca
	9		9	10		10	Biotechnologie, écologie et valorisation des phytoressources
	9		9	24		24	Informatique décisionnelle et vision intelligente
	12		12	40		40	Matériaux et applications pour l'énergie photovoltaïque
	4		4	14		14	Mathématiques pures et appliquées
	1		1	10		10	Mathématiques appliquées et science des données
14		14	14	24		24	Micro-électronique, signaux et systèmes
5		5	5	17		17	Physique des nouveaux matériaux et énergies renouvelables
5		5	5	17		17	Qualité du logiciel
	10		10	14		14	Sciences biologiques et santé
	13		13	25		25	Systèmes intelligents et décisionnels
	16		16	33		33	Web intelligence et sciences des données
24	74	98	98	58	170	228	كلية العلوم ظهر المهرزاز فاس Faculté des Sciences Dhar El Mahraz Fès

أعداد خريجي سلك الماستر حسب المسلك
Effectifs des diplômés du cycle Master par filière

ميدان العلوم
Domaine des sciences

المسلك Filière	إناث Féminin			إجمالي Global				
	ماستر متخصص Master Spécialisé	ماستر أساسي Master Fondamental	المجموع Total	ماستر متخصص Master Spécialisé	ماستر أساسي Master Fondamental	المجموع Total		
	18		18	25		25	Biodiversité, changement climatique et développement durable	
	6		6	10		10	Chimie matériaux inorganique	
	5		5	12		12	Chimie organique au service de l'industrie et de la santé	
16			16	26		26	Contrôle qualité dans les industries pharmaceutiques, alimentaires et cosmétiques	
	13		13	25		25	Contrôle, informatique industrielle, systèmes et signaux	
	2		2	8		8	Energétique et environnement	
	11		11	13		13	Euro-méditerranéen de neurosciences et biotechnologie	
	8		8	20		20	Géosciences appliquées aux ressources minérales et énergétique	
10			10	24		24	Ingénierie et systèmes d'information	
	2		2	13		13	Mathématiques et applications	
13			13	23		23	Métrologie et qualité	
	2		2	14		14	Physique des hautes énergies, astronomie et physique computationnelle	
5			5	21		21	Science de données	
44	67		111	94		140	234	كلية العلوم السملاية مراكش Faculté des Sciences Semlalia Marrakech
	19		19	26		26	Chimie appliquée	
	21		21	34		34	Environnement et développement durable	
10			10	19		19	Géo-environnement et génie civil	
7			7	19		19	Gestion des changements environnementaux en méditerranée	
12			12	22		22	Ingénierie horticole et paysagère	
9			9	15		15	Ingénierie informatique	
	8		8	23		23	Mécanique et énergétique	
	5		5	13		13	Optique et matériaux	
	20		20	27		27	Physiologie santé	
	11		11	20		20	Physique de la matière et de rayonnement (PMR)	
11			11	18		18	Sciences agro-alimentaire	
	3		3	12		12	Théorie des nombres	
49	87		136	93		155	248	كلية العلوم وجدة Faculté des Sciences Oujda

أعداد خريجي سلك الماستر حسب المسلك
Effectifs des diplômés du cycle Master par filière

ميدان العلوم
Domaine des sciences

المسلك Filière	إناث Féminin			إجمالي Global		
	ماستر متخصص Master Spécialisé	ماستر أساسي Master Fondamental	المجموع Total	ماستر متخصص Master Spécialisé	ماستر أساسي Master Fondamental	المجموع Total
Chimie		14	14		25	25
Conservation de la biodiversité marine		29	29		53	53
Environnement naturel et valorisation en éco-tourisme scientifique	2		2	2		2
Génie énergétique et environnement	10		10	24		24
Géosciences de l'environnement	11		11	21		21
Ingénierie en écologie et en gestion de la biodiversité	2		2	3		3
Ingénierie et gestion de l'eau et de l'assainissement	18		18	27		27
Ingénierie informatique	8		8	22		22
Mathématiques appliquées à la finance		1	1		5	5
Mathématiques et applications		3	3		13	13
Mécatronique	11		11	23		23
Physique des matériaux et du rayonnement(physique de la matière)		5	5		10	10
Physique et technologies des rayonnements		3	3		11	11
Qualité du logiciel	10		10	20		20
Qualité, sécurité et environnement	17		17	21		21
Télécommunication systems engineering	7		7	14		14
كلية العلوم تطوان Faculté des Sciences Tétouan						
Business intelligence et big data analytics		15	15		23	23
Instrumentation réseau et énergies renouvelables	3		3	17		17
كلية العلوم الجديدة Faculté des Sciences El Jadida						
Analyse numérique des équations aux dérivées partielles		3	3		11	11
Bioactifs, santé et environnement	6		6	7		7
Intelligence artificielle et analyse des données		7	7		24	24
Mathématiques pures		2	2		5	5
Sciences de l'eau et de l'environnement	8		8	17		17
Sciences des aliments et bioproduits	8		8	13		13
Techniques de rayonnement en physique médicale	16		16	27		27
كلية العلوم مكناس Faculté des Sciences Meknès						
Big data et cloud computing				1		1
Génie logiciel pour le cloud	12		12	35		35
Ingénierie de la valorisation des ressources naturelle et management de la qualité	14		14	17		17
كلية العلوم القنيطرة Faculté des Sciences Kénitra						
Biodiversité, biotechnologies et développement durable		1	1		1	1
Mathématiques appliquées et sciences de l'information					1	1
Sciences des données					1	1
كلية العلوم أكادير Faculté des Sciences Agadir						
		1	1		3	3

أعداد خريجي سلك الماستر حسب المسلك
Effectifs des diplômés du cycle Master par filière

ميدان العلوم
Domaine des sciences

Féminin إناث			Global إجمالي			المسلك Filière
ماستر متخصص Master Spécialisé	ماستر أساسي Master Fondamental	المجموع Total	ماستر متخصص Master Spécialisé	ماستر أساسي Master Fondamental	المجموع Total	
	7	7		14	14	Géosciences. Risques naturels et développement durable
	4	4		23	23	Systèmes intelligents et mobiles
	11	11		37	37	الكلية المتعددة التخصصات تازة Faculté Polydisciplinaire Taza
	2	2		11	11	Mathématiques et modélisation
	5	5		12	12	Physique appliquée et physique computationnelle
	7	7		23	23	الكلية المتعددة التخصصات آسفي Faculté Polydisciplinaire Safi
	12	12		21	21	Biomolécules et santé
	13	13		28	28	Ingénierie des énergies renouvelables et efficacité énergétique
5	5	5	19	19	19	Ingénierie informatique et système
	3	3		17	17	Physique moderne
	7	7		12	12	Systèmes de télécommunications et réseaux informatiques
5	35	40	19	78	97	الكلية المتعددة التخصصات بني ملال Faculté Polydisciplinaire Béni Mellal
	12	12		18	18	Eco toxicologie et biotechnologie appliquée
	1	1		11	11	Mathématiques et applications
	7	7		12	12	Matière et rayonnement
	20	20		41	41	الكلية المتعددة التخصصات خريبكة Faculté Polydisciplinaire Khouribga
	3	3		5	5	Sciences des données et systèmes intelligents
	3	3		5	5	الكلية المتعددة التخصصات الناظور Faculté Polydisciplinaire Nador
	13	13		23	23	Bio ressources et environnement
	1	1		4	4	Mathématiques appliquées
	6	6		19	19	Systèmes intelligents et développement des systèmes décisionnels
	20	20		46	46	الكلية المتعددة التخصصات العرائش Faculté Polydisciplinaire Larache
	4	4		15	15	Matériaux et énergies
	4	4		15	15	الكلية المتعددة التخصصات ورزازات Faculté Polydisciplinaire Quarzazate
	8	8		27	27	Big data et intelligence artificielle
	27	27		32	32	Procédés d'analyse et contrôle qualité
				1	1	Sciences géomatiques appliquées à la gestion des ressources naturelles et environnementales
	35	35		60	60	كلية المتعددة التخصصات تارودانت Faculté Polydisciplinaire Taroudannt
625	876	1501	1172	1670	2842	Total المجموع

أعداد خريجي سلك الماستر حسب المسلك
Effectifs des diplômés du cycle Master par filière

ميدان علوم المهندس
Domaine des sciences de l'ingénieur

Féminin إناث		Global إجمالي			المسلك Filière	
ماستر متخصص Master Spécialisé	ماستر أساسي Master Fondamental	المجموع Total	ماستر متخصص Master Spécialisé	ماستر أساسي Master Fondamental		المجموع Total
	13	13		20	20	Bio-informatique et modélisation des systèmes complexes appliquée à la santé
	2	2		2	2	Cloud computing et calcul haute performance
4		4	10		10	Ingénierie des systèmes embarqués et mobiles
13		13	30		30	Internet des objets : logiciel et analytique
10		10	17		17	Science des données et big data
27	15	42	57	22	79	المدرسة الوطنية العليا للمعلوماتية وتحليل النظم الرباط Ecole Nationale Supérieure d'Informatique et d'Analyse des Systèmes Rabat
	16	16		78	78	Génie électrique
	6	6		18	18	Mécanique avancée
22	22	22	96	96	96	المدرسة الوطنية العليا للفنون والمهن الرباط Ecole Nationale Supérieure des Arts et Métiers Rabat
	6	6		28	28	Big data et internet des objets
6	6	6	28	28	28	المدرسة الوطنية العليا للفنون و المهن الدارالبيضاء Ecole Nationale Supérieure des Arts et Métiers Casablanca
	13	13		25	25	Architectures et applications des systèmes d'information
	8	8		16	16	Internet des objets et système mobiles
	37	37		55	55	Télécommunications et dispositifs micro-ondes
58	58	58	96	96	96	المدرسة الوطنية للعلوم التطبيقية فاس Ecole Nationale des Sciences Appliquées Fès
	12	12		18	18	Big data et aide à la décision
12	12	12	18	18	18	المدرسة الوطنية للعلوم التطبيقية خريبكة Ecole Nationale des Sciences Appliquées Khouribga
	7	7		19	19	Bio-informatique et sciences de données
	6	6		19	19	Cyber sécurité et cyber criminalité
	9	9		19	19	Management et pilotage des systèmes industriels
22	22	22	57	57	57	المدرسة الوطنية للعلوم التطبيقية طنجة Ecole Nationale des Sciences Appliquées Tanger
	15	15		25	25	Industrie intelligente et technologie numérique
	11	11		22	22	Sécurités des systèmes d'information
15	11	26	25	22	47	المدرسة الوطنية للعلوم التطبيقية القنيطرة Ecole Nationale des Sciences Appliquées Kénitra
	12	12		19	19	Efficacité énergétique et contrôle des bâtiments
	6	6		12	12	Energétique, mécanique et matériaux
	12	12		19	19	Système embarqué et ingénierie biomédicale
30	30	30	50	50	50	المدرسة الوطنية للعلوم التطبيقية أكادير Ecole Nationale des Sciences Appliquées Agadir
72	146	218	132	339	471	المجموع Total

أعداد خريجي سلك الماستر حسب المسلك
Effectifs des diplômés du cycle Master par filière

ميدان التجارة والتسيير
Domaine de commerce et gestion

Féminin إناث		Global إجمالي			المسلك Filière	
ماستر متخصص Master Spécialisé	ماستر أساسي Master Fondamental	المجموع Total	ماستر متخصص Master Spécialisé	ماستر أساسي Master Fondamental		المجموع Total
26		26	33		33	Actuariat et finance
19		19	33		33	Comptabilité, contrôle de gestion et audit
8		8	16		16	Management et gouvernance du sport
24		24	29		29	Management logistique et transports
20		20	32		32	Management stratégique et gestion d'innovation
97		97	143		143	المدرسة الوطنية للتجارة والتسيير الدار البيضاء Ecole Nationale de Commerce et de Gestion Casablanca
1	1	1	2	2	2	Management Logistique
1	1	1	2	2	2	المدرسة الوطنية للتجارة والتسيير وجدة Ecole Nationale de Commerce et de Gestion Oujda
2	2	2	2	2	2	Management et gouvernance des entreprises
2	2	2	2	2	2	المدرسة الوطنية للتجارة والتسيير طنجة Ecole Nationale de Commerce et de Gestion Tanger
27	27	27	37	37	37	Sciences de gestion
27	27	27	37	37	37	المدرسة الوطنية للتجارة والتسيير الجديدة Ecole Nationale de Commerce et de Gestion El Jadida
19	19	19	25	25	25	Sciences de gestion
19	19	19	25	25	25	المدرسة الوطنية للتجارة والتسيير سطات Ecole Nationale de Commerce et de Gestion Settat
24	24	24	47	47	47	Finance , audit et contrôle de gestion
32	32	32	46	46	46	Management des organisations financières et bancaires
30	30	30	46	46	46	Management des réseaux logistiques
23	23	23	30	30	30	Marketing et commerce international
109	109	109	169	169	169	المدرسة الوطنية للتجارة والتسيير القنيطرة Ecole Nationale de Commerce et de Gestion Kénitra
17	17	17	20	20	20	Banques et finance islamique
8	8	8	17	17	17	Management du sport
12	12	12	15	15	15	Marketing et management de la santé
37	37	37	52	52	52	المدرسة الوطنية للتجارة والتسيير أكادير Ecole Nationale de Commerce et de Gestion Agadir
14	14	14	22	22	22	Intelligence économique et prospective des territoires
14	14	14	22	22	22	المدرسة الوطنية للتجارة والتسيير الداخلة Ecole Nationale de Commerce et de Gestion Dakhla
243	63	306	364	88	452	Total المجموع

أعداد خريجي سلك الماستر حسب المسلك
Effectifs des diplômés du cycle Master par filière

ميدان علوم التربية
Domaine des sciences de l'éducation

Féminin إناث			Global إجمالي			المسلك Filière
ماستر متخصص Master Spécialisé	ماستر أساسي Master Fondamental	المجموع Total	ماستر متخصص Master Spécialisé	ماستر أساسي Master Fondamental	المجموع Total	
	31	31		62	62	التربية الجمالية وتدبير مهن الفن والثقافة
	14	14		25	25	التربية الدامجة والتكوين في مجال الإعاقة
19		19	45		45	تدريس العلوم الاجتماعية والتنمية
	1	1		3	3	تدريسية اللغة العربية
	10	10		14	14	Applied linguistics and english language teaching
	32	32		52	52	Didactique du français
12		12	13		13	Education des adultes et apprentissage tout au long de la vie
	28	28		40	40	Education et insertion des jeunes et d'enfants en difficulté
	1	1		2	2	Francophonie, politique linguistique et éducative
			1		1	Gouvernance des organisations sportives et ingénierie de la formation
	1	1		1	1	Gouvernance, gestion des ressources humaines et ingénierie des compétences
	14	14		17	17	Littérature et éducation
	27	27		33	33	Management et leadership éducatifs
	14	14		19	19	Mesure et évaluation en éducation et formation
	42	42		69	69	Technologies éducatives et innovation pédagogique
31	215	246	59	337	396	كلية علوم التربية الرباط Faculté des Sciences de l'Education Rabat
31	215	246	59	337	396	Total المجموع

أعداد خريجي سلك الماستر حسب المسلك
Effectifs des diplômés du cycle Master par filière

ميدان تكوين الأساتذة
Domaine Formation des Enseignants

Féminin إناث			Global إجمالي			المسلك Filière
ماسر متخصص Master Spécialisé	ماسر أساسي Master Fondamental	المجموع Total	ماسر متخصص Master Spécialisé	ماسر أساسي Master Fondamental	المجموع Total	
	28	28		62	62	تأويليات الخطاب والتواصل
	8	8		23	23	التاريخ والجغرافيا: مناهج البحث وطرق التدريس
	8	8		10	10	Valorisation des ressources naturelles végétales
44	44	44	95	95	95	المدرسة العليا للأساتذة الرباط Ecole Normale Supérieure de Rabat
18		18	31		31	Enseignement, spécialité physique
12		12	16		16	Métier de la formation et de l'encadrement
30	30	30	47	47	47	المدرسة العليا للأساتذة الدار البيضاء Ecole Normale Supérieure Casablanca
	8	8		14	14	Mathématiques et Applications
13		13	21		21	Métiers de l'Enseignement et de la formation en Physique et Chimie
11		11	11		11	Métiers de l'Enseignement et de la formation en sciences de la vie et de la terre
24	8	32	32	14	46	المدرسة العليا للأساتذة فاس Ecole Normale Supérieure Fès
13		13	15		15	Didactique du mathématiques
21		21	27		27	Enseignement des sciences de la vie et de la terre
4		4	7		7	Enseignement sciences physiques
38	38	38	49	49	49	المدرسة العليا للأساتذة مراكش Ecole Normale Supérieure Marrakech
			2		2	التربية والدراسات الإسلامية
9		9	9		9	Didactique du français (langue étrangère)
46		46	104		104	Ingénierie pédagogique multimédia
18		18	30		30	Sciences de la vie et de la terre
73	73	73	145	145	145	المدرسة العليا للأساتذة تطوان Ecole Normale Supérieure Tétouan
8		8	10		10	التربية وهندسة التكوين
	9	9		30	30	الفلسفة و التربية
11		11	16		16	المناهج اللغوية والأدبية لتدريس اللغة العربية
	16	16		18	18	Didactique de français
19	25	44	26	48	74	المدرسة العليا للأساتذة مكناس Ecole Normale Supérieure Meknès
184	77	261	299	157	456	المجموع Total

التعليم الجامعي العمومي

ENSEIGNEMENT UNIVERSITAIRE PUBLIC

خريجو سلك الدكتوراه
Diplômés du cycle Doctorat

أعداد خريجي سلك الدكتوراه حسب الميدان الدراسي
Effectifs des diplômés du cycle Doctorat par domaine d'études

Domaine d'études	Féminin إناث		Global إجمالي		الميدان الدراسي
	الدوليون EI	مجموع Total	الدوليون EI	مجموع Total	
Enseignement originel		18	11	119	التعليم الأصيل
Sciences juridiques, économiques et sociales	17	334	117	898	العلوم القانونية والاقتصادية والاجتماعية
Lettres et sciences humaines	9	258	52	890	الآداب والعلوم الإنسانية
Sciences	1	364	11	825	العلوم
Sciences et techniques	2	177	5	405	العلوم والتقنيات
Médecine et pharmacie (*)	29	580	130	941	الطب والصيدلة (*)
Médecine dentaire (**)	2	16	3	17	طب الأسنان (**)
Sciences de l'ingénieur		66	2	151	علوم المهندس
Commerce et gestion	1	29	2	67	التجارة والتسيير
Sciences de l'éducation	1	7	4	21	علوم التربية
Total	62	1 849	337	4 334	المجموع

(*) Y compris le diplôme de spécialité en Médecine et Pharmacie

(*) بما في ذلك دبلوم التخصص في الطب والصيدلة

(**) Y compris le diplôme de spécialité en Médecine Dentaire

(**) بما في ذلك دبلوم التخصص في طب الأسنان.

أعداد خريجي سلك الدكتوراه حسب المؤسسة الجامعية
Effectifs des diplômés du cycle Doctorat par établissement universitaire

Etablissement universitaire	إناث Féminin		إجمالي Global		المؤسسة الجامعية
	الدوليون EI	مجموع Total	الدوليون EI	مجموع Total	
Faculté des Sciences Juridiques, Economiques et Sociales Souissi Rabat	2	23	20	70	كلية العلوم القانونية والاقتصادية والاجتماعية السويسي الرباط
Faculté des Sciences Juridiques, Economiques et Sociales Salé	1	5	2	13	كلية العلوم القانونية والاقتصادية والاجتماعية سلا
Faculté des Sciences Rabat		12		13	كلية العلوم الرباط
Faculté de Médecine et de Pharmacie Rabat	10	137	41	212	كلية الطب والصيدلة الرباط
Faculté de Médecine Dentaire Rabat	2	16	3	17	كلية طب الأسنان الرباط
Ecole Mohammadia d'Ingénieurs Rabat		6	1	16	المدرسة المحمدية للمهندسين الرباط
Ecole Nationale Supérieure d'Informatique et d'Analyse des Systèmes Rabat		3		5	المدرسة الوطنية العليا للمعلوماتية وتحليل النظم الرباط
Faculté des Sciences de l'Education Rabat	1	7	4	21	كلية علوم التربية الرباط
Université Mohammed V Rabat	16	209	71	367	جامعة محمد الخامس الرباط
Faculté des Sciences Juridiques, Economiques et Sociales Ain Chock Casablanca	2	33	19	92	كلية العلوم القانونية والاقتصادية والاجتماعية عين الشق الدار البيضاء
Faculté des Sciences Juridiques, Economiques et Sociales Mohammedia		30	11	87	كلية العلوم القانونية والاقتصادية والاجتماعية المحمدية
Faculté des Lettres et Sciences Humaines Ain Chock Casablanca		13	1	44	كلية الآداب والعلوم الإنسانية عين الشق الدار البيضاء
Faculté des Lettres et Sciences Humaines Ben M'Sick Casablanca		8	1	22	كلية الآداب والعلوم الإنسانية بن مسيك الدار البيضاء
Faculté des Lettres et Sciences Humaines Mohammedia		17	4	58	كلية الآداب والعلوم الإنسانية المحمدية
Faculté des Sciences Ain Chock Casablanca		36	1	76	كلية العلوم عين الشق الدار البيضاء
Faculté des Sciences Ben M'Sick Casablanca		40		74	كلية العلوم بن مسيك الدار البيضاء
Faculté des Sciences et Techniques Mohammedia		34		61	كلية العلوم والتقنيات المحمدية
Faculté de Médecine et de Pharmacie Casablanca	8	173	38	269	كلية الطب والصيدلة الدار البيضاء
Ecole Nationale Supérieure d'Electricité et de Mécanique Casablanca		27		44	المدرسة الوطنية العليا للكهرباء والميكانيك الدار البيضاء
Université Hassan II Casablanca	10	411	75	827	جامعة الحسن الثاني الدار البيضاء
Faculté Chariâa Fès		2	3	25	كلية الشريعة فاس
Faculté des Sciences Juridiques, Economiques et Sociales Fès	4	88	5	105	كلية العلوم القانونية والاقتصادية والاجتماعية فاس
Faculté des Lettres et Sciences Humaines Dhar El Mahraz Fès	2	36	3	72	كلية الآداب والعلوم الإنسانية ظهر المهرز فاس
Faculté des Lettres et Sciences Humaines Saïs Fès	4	23	11	115	كلية الآداب والعلوم الإنسانية سايس فاس
Faculté des Sciences Dhar El Mahraz Fès	1	52	1	112	كلية العلوم ظهر المهرز فاس
Faculté des Sciences et Techniques Saïs Fès		39		86	كلية العلوم والتقنيات سايس فاس
Faculté de Médecine, de Pharmacie et de Médecine Dentaire de Fès	3	89	16	157	كلية الطب والصيدلة وطب الأسنان فاس
Université Sidi Mohammed ben Abdallah Fès	14	329	39	672	جامعة سيدي محمد بن عبد الله فاس
Faculté de Langue Arabe Marrakech		2		22	كلية اللغة العربية مراكش
Faculté des Sciences Juridiques, Economiques et Sociales Marrakech		27	6	77	كلية العلوم القانونية والاقتصادية والاجتماعية مراكش
Faculté des Lettres et Sciences Humaines Marrakech		15	1	68	كلية الآداب والعلوم الإنسانية مراكش
Faculté des Sciences Semlalia Marrakech		54		112	كلية العلوم السملالية مراكش
Faculté des Sciences et Techniques Guéliz Marrakech	1	16	1	24	كلية العلوم والتقنيات كليز مراكش
Faculté de Médecine et de Pharmacie Marrakech	8	109	34	188	كلية الطب والصيدلة مراكش
Université Cadi Ayyad Marrakech	9	223	42	491	جامعة القاضي عياض مراكش
Faculté des Lettres et Sciences Humaines Béni Mellal		14	2	40	كلية الآداب والعلوم الإنسانية بني ملال
Faculté des Sciences et Techniques Béni Mellal		22	1	83	كلية العلوم والتقنيات بني ملال
Université Sultan Moulay Slimane Béni Mellal		36	3	123	جامعة السلطان مولاي سليمان بني ملال

أعداد خريجي سلك الدكتوراه حسب المؤسسة الجامعية
Effectifs des diplômés du cycle Doctorat par établissement universitaire

Etablissement universitaire	إناث Féminin		إجمالي Global		المؤسسة الجامعية
	الدوليون El	مجموع Total	الدوليون El	مجموع Total	
Faculté des Sciences Juridiques, Economiques et Sociales Ujda		27	6	105	كلية العلوم القانونية والاقتصادية والاجتماعية وجدة
Faculté des Lettres et Sciences Humaines Ujda	1	40	18	129	كلية الآداب والعلوم الإنسانية وجدة
Faculté des Sciences Ujda		30		90	كلية العلوم وجدة
Faculté de Médecine et de Pharmacie Ujda		72	1	115	كلية الطب والصيدلة وجدة
Université Mohammed Premier Ujda	1	169	25	439	جامعة محمد الأول وجدة
Faculté Oussoul Eddine Tétouan		8	4	30	كلية أصول الدين تطوان
Faculté des Sciences Juridiques, Economiques et Sociales Tanger	3	36	28	124	كلية العلوم القانونية والاقتصادية والاجتماعية طنجة
Faculté des Lettres et Sciences Humaines Tétouan		32	4	88	كلية الآداب والعلوم الإنسانية تطوان
Faculté des Sciences Tétouan		19	1	42	كلية العلوم تطوان
Faculté des Sciences et Techniques Tanger		32	2	70	كلية العلوم والتقنيات طنجة
Ecole Nationale des Sciences Appliquées Tanger	1	20	1	48	المدرسة الوطنية للعلوم التطبيقية طنجة
Université Abdelmalek Essaadi Tétouan	4	147	40	402	جامعة عبد المالك السعدي تطوان
Faculté des Sciences Juridiques, Economiques et Sociales El Jadida		1	1	3	كلية العلوم القانونية والاقتصادية والاجتماعية الجديدة
Faculté des Lettres et Sciences Humaines El Jadida		69	6	153	كلية الآداب والعلوم الإنسانية الجديدة
Faculté des Sciences El Jadida	1	10	1	37	كلية العلوم الجديدة
Ecole Nationale de Commerce et de Gestion El Jadida		2		5	المدرسة الوطنية للتجارة والتسيير الجديدة
Université Chouaib Doukkali El Jadida	1	82	8	198	جامعة شعيب الدكالي الجديدة
Faculté des Sciences Juridiques et Politiques Settat	4	8	10	63	كلية العلوم القانونية والسياسية سطات
Faculté d'Economie et de Gestion Settat	1	18	4	40	كلية الاقتصاد والتدبير سطات
Faculté des Sciences et Techniques Settat	1	30	1	63	كلية العلوم والتقنيات سطات
Université Hassan Ier Settat	6	56	15	166	جامعة الحسن الأول سطات
Faculté des Sciences Juridiques, Economiques et Sociales Meknès		11		38	كلية العلوم القانونية والاقتصادية والاجتماعية مكناس
Faculté des Lettres et Sciences Humaines Meknès	1	4	4	24	كلية الآداب والعلوم الإنسانية مكناس
Faculté des Sciences Meknès		19		57	كلية العلوم مكناس
Faculté Polydisciplinaire Errachidia				8	الكلية المتعددة التخصصات الرشيدية
Faculté des Sciences et Techniques Errachidia		4		18	كلية العلوم والتقنيات الرشيدية
Ecole Nationale Supérieure des Arts et Métiers Meknès		7	1	26	المدرسة الوطنية العليا للفنون والمهن مكناس
Université Moulay Ismaïl Meknès	1	45	5	171	جامعة المولى إسماعيل مكناس
Faculté des Sciences Juridiques et Politiques Kénitra				1	كلية العلوم القانونية والسياسية القنيطرة
Faculté d'Economie et de Gestion Kénitra		10	2	25	كلية الاقتصاد والتدبير القنيطرة
Faculté des Sciences Humaines et Sociale Kénitra		4	1	36	كلية العلوم الإنسانية والاجتماعية القنيطرة
Facultés des Langues, des Lettres et des Arts Kénitra		7	1	38	كلية اللغات والآداب والفنون القنيطرة
Faculté des Sciences Kénitra		17	2	57	كلية العلوم القنيطرة
Ecole Nationale des Sciences Appliquées Kénitra		5		11	المدرسة الوطنية للعلوم التطبيقية القنيطرة
Université Ibn Tofail Kénitra		43	6	168	جامعة ابن طفيل القنيطرة
Faculté Chariâa Agadir		6	4	42	كلية الشريعة أكادير
Faculté des Sciences Juridiques, Economiques et Sociales Agadir		17	3	55	كلية العلوم القانونية والاقتصادية والاجتماعية أكادير
Faculté des Lettres et Sciences Humaines Agadir		35		111	كلية الآداب والعلوم الإنسانية أكادير
Faculté des Sciences Agadir		16		39	كلية العلوم أكادير
Ecole Nationale des Sciences Appliquées Agadir		18		49	المدرسة الوطنية للعلوم التطبيقية أكادير
Ecole Nationale de Commerce et de Gestion Agadir		7	1	14	المدرسة الوطنية للتجارة والتسيير أكادير
Université Ibn Zohr Agadir		99	8	310	جامعة ابن زهر أكادير
Total	62	1 849	337	4 334	المجموع

أعداد خريجي سلك الدكتوراه حسب المسلك
Effectifs des diplômés du cycle Doctorat selon la filière

ميدان التعليم الأصلي
Domaine de l'enseignement originel

فأمنن إناث	إأمنال Global	فأمنن المسلك Filière
2	25	المعاملات المالية في الفقه الإسلامي والتشريع الوضعي
2	25	كلية الشريعة فاس Faculté Chariâa Fès
2	22	الدرس اللغوي والنصوص الشرعية والأدبية
2	22	كلية اللغة العربية مراكش Faculté de Langue Arabe Marrakech
2	16	التراث الكلامي والأصولي والصوفي في الغرب الإسلامي
6	14	العلوم العقديّة والفكرية في الغرب الإسلامي
8	30	كلية أصول الدين تطوان Faculté Ossoul Eddine Tétouan
6	42	المذهب المالكي والتشريع المعاصر
6	42	كلية الشريعة أكادير Faculté Chariâa Agadir
18	119	Total المجموع

أعداد خريجي سلك الدكتوراه حسب المسلك
Effectifs des diplômés du cycle Doctorat selon la filière

ميدان العلوم القانونية والاقتصادية والاجتماعية
Domaine des sciences juridiques, économiques et sociales

فeminin إناث	Global إجمالي	Filière المسلك
23	70	Droit et économie
23	70	كلية العلوم القانونية والاقتصادية والاجتماعية السوسيسي الرباط Faculté des Sciences Juridiques, Economiques et Sociales Souissi Rabat
5	13	Droit comparé, économie appliquée et développement durable
5	13	كلية العلوم القانونية والاقتصادية والاجتماعية سلا Faculté des Sciences Juridiques, Economiques et Sociales Salé
3	11	Droit privé
10	33	Droit public et sciences politiques
17	38	Sciences de gestion
3	10	Sciences économiques
33	92	كلية العلوم القانونية والاقتصادية والاجتماعية عين الشق الدار البيضاء Faculté des Sciences Juridiques, Economiques et Sociales Ain Chock Casablanca
1	8	Droit privé (arabe et français)
7	46	Droit public et sciences politiques
2	7	Sciences de gestion
20	26	Sciences économiques
30	87	كلية العلوم القانونية والاقتصادية والاجتماعية المحمدية Faculté des Sciences Juridiques, Economiques et Sociales Mohammedia
33	33	القانون الخاص
24	41	القانون العام
31	31	Sciences économiques
88	105	كلية العلوم القانونية والاقتصادية والاجتماعية فاس Faculté des Sciences Juridiques, Economiques et Sociales Fès
10	37	Droit privé
3	18	Droit public et sciences politiques
13	18	Science de gestion
1	4	Sciences économiques
27	77	كلية العلوم القانونية والاقتصادية والاجتماعية مراكش Faculté des Sciences Juridiques, Economiques et Sociales Marrakech
9	32	Sciences économiques et gestion
18	73	Sciences juridiques et politiques
27	105	كلية العلوم القانونية والاقتصادية والاجتماعية وجدة Faculté des Sciences Juridiques, Economiques et Sociales Oujda
36	124	القانون
36	124	كلية العلوم القانونية والاقتصادية والاجتماعية طنجة Faculté des Sciences Juridiques, Economiques et Sociales Tanger
1	3	Droit, sciences juridiques et politiques
1	3	كلية العلوم القانونية والاقتصادية والاجتماعية الجديدة Faculté des Sciences Juridiques, Economiques et Sociales El jadida

أعداد خريجي سلك الدكتوراه حسب المسلك
Effectifs des diplômés du cycle Doctorat selon la filière

ميدان العلوم القانونية والاقتصادية والاجتماعية
Domaine des sciences juridiques, économiques et sociales

فeminin إنث	Global إجمالي	Filière المسلك
	10	القانون العام والعلوم السياسية
4	32	Aménagement de l'espace, environnement et développement durable
	1	Droit de l'homme et gouvernance sécuritaire
4	20	Droit public et sciences politiques
8	63	كلية العلوم القانونية و السياسية سطات Faculté des Sciences Juridiques et Politiques Settat
11	24	Sciences de gestion
7	16	Sciences économiques
18	40	كلية الاقتصاد و التدبير سطات Faculté d'Economie et de Gestion Settat
	14	الدراسات والأبحاث القانونية والسياسية
4	13	القانون والتنمية
7	11	Economie du territoire et stratégies des acteurs
11	38	كلية العلوم القانونية والاقتصادية والاجتماعية مكناس Faculté des Sciences Juridiques, Economiques et Sociales Meknès
	1	Sciences juridiques et politiques
	1	كلية العلوم القانونية و السياسية القنيطرة Faculté des Sciences Juridiques et Politiques Kénitra
10	25	Centre d'études doctorales (sciences économiques et gestion)
10	25	كلية الاقتصاد والتدبير القنيطرة Faculté d'Economie et de Gestion Kénitra
6	20	العلوم القانونية (القانون الخاص والقانون العام عربية وفرنسية)
2	12	العلوم القانونية والسياسية
9	23	Economie et gestion des organisations
17	55	كلية العلوم القانونية والاقتصادية والاجتماعية اكادير Faculté des Sciences Juridiques, Economiques et Sociales Agadir
334	898	Total المجموع

أعداد خريجي سلك الدكتوراه حسب المسلك
Effectifs des diplômés du cycle Doctorat selon la filière

ميدان الآداب والعلوم الإنسانية
Domaine des lettres et sciences humaines

فمینین	إناث	إجمالي	المسلك	Filière
3		14		الاختلاف العقائدي عند علماء المسلمين وانعكاساته على الفرد والمجتمع
2		5		الأدب الشعبي
1		6		لغات وثقافات العالم الإيبيري والإيبيروأمريكي
1		3		Genre, culture et société
2		2		Périurbanisation, aménagement et développement durable
4		14		Sciences sociales
13		44		كلية الآداب والعلوم الإنسانية عين الشق الدار البيضاء Faculté des Lettres et Sciences Humaines Aïn Chock Casablanca
		1		الإشهار والتواصل
1		7		الفلسفة والشأن العام
1		2		المغرب والعالم الغربي ما بين القرنين 15 و 20
		1		تحليل الخطاب السردي
1		1		دراسات في الدين و السياسة
3		4		Civilisations francophones et comparées
2		6		Language and transculturalism
8		22		كلية الآداب والعلوم الإنسانية بن مسيك الدار البيضاء Faculté des Lettres et Sciences Humaines Ben M'sick Casablanca
8		13		الفكر الإسلامي المغربي: الخصائص المنهجية والتحديات المعرفية
		4		المجال، المجتمع، التهيئة والتنمية والترابية
1		6		المدينة التاريخ التراث و المجتمع
		1		لغات أدب و فنون
2		5		Dynamiques des acteurs et des territoires
		3		Environnement littoral
		3		linguistics littérature et traduction
2		6		Milieux naturels
		2		Sémantique et rhétorique des textes
2		6		Sociologie des mutations sociales et développement
2		9		Sociologie psychologie et savoir
17		58		كلية الآداب والعلوم الإنسانية المحمدية Faculté des Lettres et Sciences Humaines Mohammedia
		1		مختبر البيبليوغرافيا التحليلية والتوثيق لدول المغرب
2		3		مختبر التراث والمجال
		3		Géographie
		1		Laboratoire de Linguistique, dictionnaire et corps multimédias
12		19		Lettres et études culturelles
		1		Moroccan cultural studies center
		4		Philosophie
19		29		Sciences du langage, cognition et didactique
3		11		Sociologie
36		72		كلية الآداب والعلوم الإنسانية ظهر المهرز فاس Faculté des Lettres et Sciences Humaines Dhar El Mahrz Fès

أعداد خريجي سلك الدكتوراه حسب المسلك
Effectifs des diplômés du cycle Doctorat selon la filière

ميدان الآداب والعلوم الإنسانية
Domaine des lettres et sciences humaines

فمئفنف	إناث	إجمالي Global	المسلك Filière
8		49	التاريخ والثرات
11		46	اللغات والأداب والتواصل
4		20	الموارد والتهئفة المبالفة والتنمية المبلفة
23		115	كلفة الآداب والعلوم الإنسانیة سايس فاس Faculté des Lettres et Sciences Humaines Saïss Fès
		1	التواصل والمقالفة وثقافة التنمية
7		19	الدفنامفة المبالفة فف المغرب: الاعداد والتنمية والحكامفة
		1	الفلسفة: التاريخ والممارسات النقدفة/ الفلسفة والعلوم فف الغرب الإسلامي
		2	الماء فف تاريخ المغرب
4		8	النص واللغة والنقد
3		34	مدارك الاجتهاد فف المسئءاءات الإنسانیة المعاصرة
1		3	Tourisme, patrimoine et gestion territoriale
15		68	كلفة الآداب والعلوم الإنسانیة مراكش Faculté des Lettres et Sciences Humaines Marrakech
1		7	التاريخ والثرات الجهوف
3		7	الحوار الدفنف والثقافف فف الحضارة الإسلامية
3		8	اللغة العربفة وعلومها
3		7	دفنامفة المشاهد والثرات
2		5	Interactions in literature, culture and society
2		6	Littérature et Arts
14		40	كلفة الآداب والعلوم الإنسانیة بني ملال Faculté des Lettres et Sciences Humaines Béni Mellal
1		2	أء اللغة العربفة وعلومها والبناء الحضارف
12		34	الثرات الثقافف واستراتيجفات التنمية
8		44	العمل الاجئماعف فف الإسلام وتطبلقائه المعاصرة
		8	Géo-aménagement et développement
17		38	Langues, cultures et technique d'information et communication
2		3	Littérature générale et comparée - Interculturalité
40		129	كلفة الآداب والعلوم الإنسانیة وءة Faculté des Lettres et Sciences Humaines Oujda
5		19	لسانفات، تواصل وترجمة
7		19	شمال المغرب وعلاقئه بحضارات البحر الأبيض المتوسط
4		7	الأء الفرئكفونف والمقارن
		1	التخطفب الجهوف والتنمية الترابعفة
		6	الدرسات الإسلامية: عقفءة وعلوم، ثراث وحضارة
2		6	المجال الجغرافف: التحوالات وإشكالفة التءبفر والتهئفة
14		30	النص الأدبف العربف القءفم: التوففق والقراءة والتأوفل
32		88	كلفة الآداب والعلوم الإنسانیة تطوان Faculté des Lettres et Sciences Humaines Tétouan

أعداد خريجي سلك الدكتوراه حسب المسلك
Effectifs des diplômés du cycle Doctorat selon la filière

ميدان الآداب والعلوم الإنسانية
Domaine des lettres et sciences humaines

فمئفمفنف	إناث	إجمالف	المسلك	فلفرف
2		7	اللسانفان وبلاغة الخطاب	
3		13	فكر الإصلاح والتغفرفر فف المغرب والعالم الإسلامف	
2		5	Applied Language and culture studies	
		5	Espaces fragiles au Maroc: Dynamiques spatiales, environnement et gestion des territoires	
3		7	Représentations (inter)culturelles, langue, communication, analyse du discours, littérature, traduction	
10		37	كلفة الآداب والعلوم الإنسانفة الفففة Faculté des Lettres et Sciences Humaines El Jadida	
		1	إعداد وتنمفة ودفنامفان المجالات الترابفة	
1		3	اللسانفان والآدب وتحلفل الخطاب	
		6	تفسفر الخطاب الشرعف : المناهج والقضافا	
		3	Applied linguistics	
3		11	Langue communication et culture	
4		24	كلفة الآداب والعلوم الإنسانفة مكناس Faculté des Lettres et Sciences Humaines Meknès	
7		38	Langage et société	
7		38	كلفة اللغات والآداب والفنون القنفطرة facultés des Langues, des Lettres et des Arts Kénitra	
4		36	Lettres et sciences humaines	
4		36	كلفة العلوم الإنسانفة والإجتماعفة القنفطرة Faculté des Sciences Humaines et Sociale Kénitra	
		6	التارفخ الجهوف للجنوب المغربف	
4		15	المناهج العلمفة فف تفسفر الخطاب	
2		9	النص والخطاب	
4		20	Aménagement du territoire, Sociétés, migration et développement durable	
1		1	Espaces anthropisés : Risques environnementaux et fragilité socio-économique	
22		49	Langues et communication	
2		11	Patrimoine et développement	
35		111	كلفة الآداب والعلوم الإنسانفة أكادفر Faculté des Lettres et Sciences Humaines Agadir	
		8	الخطاب وتكامل العلوم والمعارف	
		8	كلفة متعددة التخصصات الرشفدفة	
			Faculté Polydisciplinaire Errachidia	
258		890	Total المجموع	

أعداد خريجي سلك الدكتوراه حسب المسلك
Effectifs des diplômés du cycle Doctorat selon la filière

ميدان العلوم
Domaine des sciences

فeminin إناث	Global إجمالي	المسلك Filière
12	13	Chimie des plantes et de synthèse organique et bio organique
12	13	كلية العلوم الرباط Faculté des Sciences Rabat
8	13	Chimie et valorisation
1	4	Géosciences fondamentales et appliquées
12	21	Sciences biologiques
6	20	Sciences mathématiques et informatique
9	18	Sciences physiques
36	76	كلية العلوم عين الشق الدار البيضاء Faculté des Sciences Ain Chock Casablanca
7	12	Biologie, santé et environnement
3	8	Chimie : recherche et développement
7	9	Géosciences et environnement
4	8	Ingénierie de formation et didactique des sciences et techniques
14	23	Mathématiques, informatique et traitement de l'information
5	14	Physique et applications
40	74	كلية العلوم بن مسيك الدار البيضاء Faculté des Sciences Ben M'Sick Casablanca
2	5	Didactique des sciences et ingénierie pédagogique
2	8	Mathématiques et applications
14	18	Molécules bioactives, santé et biotechnologies
20	39	Ressources naturelles, sciences de l'environnement et développement durable
9	26	Science et technologie de l'information et de la communication et modélisation
5	16	Sciences de matériaux et procédés industriels
52	112	كلية العلوم ظهر المهرز فاس Faculté des Sciences Dhar El Mahraz Fès
2	4	Biotechnologie et technologies agro-alimentaires
7	19	Chimie et développement
	1	Didactique des sciences et ingénierie pédagogique
8	17	Géosciences, géo ressources et environnement
6	12	Mathématiques et applications
24	37	Sciences de la vie et de l'environnement
7	22	Sciences physiques et ingénierie
54	112	كلية العلوم السمالية مراكش Faculté des Sciences Semlalia Marrakech

أعداد خريجي سلك الدكتوراه حسب المسلك
Effectifs des diplômés du cycle Doctorat selon la filière

ميدان العلوم
Domaine des sciences

فeminin إناث	Global إجمالي	المسلك Filière
7	15	Chimie appliquée et environnement
2	12	Géosciences
2	19	Mathématiques et informatique
9	26	Physique et ingénierie
10	18	Sciences de la vie et de l'environnement
30	90	كلية العلوم وجدة Faculté des Sciences Oujda
7	15	Biologie, chimie et géologie
3	3	Ingénierie pédagogique et didactique des sciences
9	24	Sciences mathématiques, physique et nouvelles technologies
19	42	كلية العلوم تطوان Faculté des Sciences Tétouan
21	33	Chimie et applications
	1	Géologie structurale
6	15	Géosciences et applications
6	25	Mathématiques et informatique
15	46	Physique et ingénierie
21	33	Sciences de la vie
69	153	كلية العلوم الجديدة Faculté des Sciences El Jadida
8	16	Chimie
1	2	Géosciences fondamentales et appliquées
2	8	Informatique et science de l'information
1	7	Mathématiques
1	2	Mathématiques et informatique : théorie et applications
5	12	Sciences biologiques et applications
1	10	Sciences physiques et ingénierie
19	57	كلية العلوم مكناس Faculté des Sciences Meknès
17	57	Sciences et techniques
17	57	كلية العلوم القنيطرة Faculté des Sciences Kénitra
3	8	Chimie fondamentale et appliquée
2	3	Géosciences appliquées et géo-environnement
4	10	Mathématiques, informatique et applications
7	12	Sciences de la vie et ressources naturelles
	6	Sciences, techniques et ingénierie
16	39	كلية العلوم أكادير Faculté des Sciences Agadir
364	825	Total المجموع

أعداد خريجي سلك الدكتوراه حسب المسلك
Effectifs des diplômés du cycle Doctorat selon la filière

ميدان العلوم والتقنيات
Domaine des sciences et techniques

فeminin إناث	Global إجمالي	المسلك Filière
2	2	Sciences de l'ingénieur
1	2	Sciences et ingénierie pour le développement durable
7	17	Génie électrique
3	6	Informatique
2	3	Mathématiques
1	3	Physique
8	10	Biologie
4	8	Chimie
6	10	Génie des procédés et d'environnement
34	61	كلية العلوم والتقنيات المحمدية Faculté des Sciences et Techniques Mohammedia
1	2	Chimie de la matière condensée
2	2	Energie renouvelable et systèmes intelligents
3	12	Géo-ressources & amp; environnement
2	3	Intelligence artificielle, sciences de données et systèmes émergents
10	13	Matériaux, substances naturelles, environnement et modélisation
	2	Modélisation et structures mathématique
2	3	Molécules bioactives : structures et fonctions
8	25	Sciences de l'ingénieur, sciences physiques, mathématiques et informatique
4	6	Sciences médicales et recherche translationnelle
5	7	Systèmes intelligents, géo ressources et énergies renouvelables
2	8	Technologies et services industriels
	3	Technologies innovantes
39	86	كلية العلوم والتقنيات سايس فاس Faculté des Sciences et Techniques Saïss Fès
5	6	Génie électrique, télécommunications et techniques industrielles
11	18	Génie informatique et mathématiques appliquées aux sciences de l'ingénieur
16	24	كلية العلوم والتقنيات كليز مراكش Faculté des Sciences et Techniques Gueliz Marrakech
14	58	Mathématiques et physique appliquées
8	25	Ressources naturelles, environnement et santé
22	83	كلية العلوم والتقنيات بني ملال Faculté des Sciences et Techniques Béni Mellal

أعداد خريجي سلك الدكتوراه حسب المسلك
Effectifs des diplômés du cycle Doctorat selon la filière

ميدان العلوم والتقنيات
Domaine des sciences et techniques

فمّينين	إناث	إجمالي	المسلك	فيليرة
2		2	Sciences de l'ingénieur	
1		2	Sciences et ingénierie pour le développement durable	
7		17	Génie électrique	
3		6	Informatique	
2		3	Mathématiques	
1		3	Physique	
8		10	Biologie	
4		8	Chimie	
6		10	Génie des procédés et d'environnement	
34		61	كلية العلوم والتقنيات المحمدية Faculté des Sciences et Techniques Mohammedia	
32		70	Sciences et techniques de l'ingénieur	
32		70	كلية العلوم والتقنيات طنجة Faculté des Sciences et Techniques Tanger	
10		16	Biologie, santé et environnement	
6		8	Chimie appliquées et environnement	
2		9	Mathématiques appliquées et informatique	
12		28	Physique et sciences de l'ingénieur	
		2	Sciences et techniques	
30		63	كلية العلوم والتقنيات سطات Faculté des Sciences et Techniques Settat	
		1	Chimie et environnement	
		2	Géosciences et patrimoine	
2		6	Mathématiques appliquées et informatique	
1		6	Physique, physique appliquée et sciences de l'ingénieur	
1		3	Sciences de la vie et de l'environnement	
4		18	كلية العلوم والتقنيات الرشيدية Faculté des Sciences et Techniques Errachidia	
177		405	Total المجموع	

أعداد خريجي سلك الدكتوراه حسب المسلك
Effectifs des diplômés du cycle Doctorat selon la filière

ميدان الطب والصيدلة
Domaine de médecine et pharmacie

إناث Féminin			إجمالي Global			المسلك Filière
الدكتوراه Doctorat	دبلوم التخصص في الطب والصيدلة DSMP	المجموع Total	الدكتوراه Doctorat	دبلوم التخصص في الطب والصيدلة DSMP	المجموع Total	
	17	17		21	21	Analyse biologique médicale
	1	1		1	1	Anesthésie-réanimation
	20	20		33	33	Cardiologie
	4	4		15	15	Chirurgie générale
				1	1	Chirurgie réparatrice
	1	1		2	2	Chirurgie thoracique
	1	1		1	1	Dermatologie
	5	5		7	7	Endocrinologie et maladies métaboliques
	9	9		15	15	Gastro-entérologie
	14	14		15	15	Gynécologie obstétrique
	2	2		2	2	Immunologie
	1	1		1	1	Maladies infectieuses
				1	1	Médecine communautaire
	4	4		4	4	Médecine interne
	4	4		4	4	Néphrologie
	2	2		4	4	Neurochirurgie
	2	2		3	3	Oncologie médicale
	10	10		17	17	Ophthalmologie
	3	3		7	7	Oto-rhino-laryngologie
	10	10		13	13	Pédiatrie
	1	1		2	2	Pharmacie clinique
				2	2	Pharmacie industrielle
	3	3		4	4	Pneumo-physiologie
	4	4		5	5	Psychiatrie
	11	11		18	18	Radiologie
	2	2		2	2	Rhumatologie
6		6	7		7	Sciences de la vie et de la santé
				1	1	Stomatologie et chirurgie maxillo faciale
				4	4	Urologie
6	131	137	7	205	212	

أعداد خريجي سلك الدكتوراه حسب المسلك
Effectifs des diplômés du cycle Doctorat selon la filière

ميدان الطب والصيدلة
Domaine de médecine et pharmacie

إناث Féminin			إجمالي Global			المسلك Filière
الدكتوراه Doctorat	دبلوم التخصص في الطب والصيدلة DSMP	المجموع Total	الدكتوراه Doctorat	دبلوم التخصص في الطب والصيدلة DSMP	المجموع Total	
	3	3		6	6	Anatomie-pathologie
	7	7		16	16	Anesthésie-réanimation
8	18	18	12	24	24	Biologie médicale
		8			12	Biologie-physiologie
	10	10		18	18	Cardiologie
	1	1		2	2	Chirurgie cardio-vasculaire
	2	2		8	8	Chirurgie générale
	3	3		6	6	Chirurgie pédiatrique
				2	2	Chirurgie réparatrice
	1	1		1	1	Chirurgie thoracique
				7	7	Chirurgie traumatologie-orthopédie
	8	8		8	8	Dermatologie
	6	6		8	8	Endocrinologie et maladies métaboliques
	6	6		10	10	Gastro-entérologie
8	2	2	8	2	2	Génétique
		8			8	Génétique et pathologie moléculaire
	6	6		8	8	Gynécologie obstétrique
	4	4		4	4	Hématologie clinique
	1	1		2	2	Maladies infectieuses
	1	1		1	1	Médecine de travail
	2	2		2	2	Médecine nucléaire
	2	2		2	2	Médecine physique
	7	7		10	10	Néphrologie
	1	1		6	6	Neurochirurgie
1	9	9	3	11	11	Neurologie
		1			3	Neurosciences
	2	2		2	2	Oncologie médicale
	10	10		14	14	Ophtalmologie
	3	3		7	7	Oto-rhino-laryngologie
	10	10		11	11	Pédiatrie
	4	4		4	4	Pédopsychiatrie
	4	4		4	4	Pneumo-phtisiologie
	6	6		6	6	Psychiatrie
	14	14		23	23	Radiologie
	1	1		3	3	Radiothérapie
	2	2		3	3	Rhumatologie
				2	2	Stomatologie
				3	3	Urologie
17	156	173	23	246	269	

أعداد خريجي سلك الدكتوراه حسب المسلك
Effectifs des diplômés du cycle Doctorat selon la filière

ميدان الطب والصيدلة
Domaine de médecine et pharmacie

إناث Féminin			إجمالي Global			المسلك Filière
الدكتوراه Doctorat	دبلوم التخصص في الطب والصيدلة DSMP	المجموع Total	الدكتوراه Doctorat	دبلوم التخصص في الطب والصيدلة DSMP	المجموع Total	
	4	4		7	7	Analyses biologiques médicales
	3	3		14	14	Anesthésie-réanimation
				1	1	Chirurgie cardio vasculaire
				7	7	Chirurgie générale
	1	1		4	4	Chirurgie pédiatrique
	1	1		1	1	Chirurgie réparatrice et plastique
	1	1		2	2	Chirurgie vasculaire périphérique
	9	9		9	9	Dermatologie
	5	5		5	5	Endocrinologie et maladies métaboliques
	1	1		3	3	Epidémiologie clinique
	6	6		10	10	Gastro-entérologie
				1	1	Génétique
	2	2		6	6	Gynécologie obstétrique
	1	1		1	1	Médecine communautaire
	3	3		3	3	Médecine interne
	1	1		1	1	Médecine physique
	6	6		8	8	Néphrologie
				1	1	Neurochirurgie
	4	4		6	6	Neurologie
	3	3		5	5	Oncologie médicale
	5	5		6	6	Ophthalmologie
				3	3	O-R-L oto-rhino-laryngologie
	6	6		8	8	Pédiatrie
	1	1		1	1	Pédopsychiatrie
	2	2		2	2	Pneumo-phtisiologie
	5	5		6	6	Psychiatrie
	8	8		11	11	Radiologie
	5	5		7	7	Radiothérapie
	6	6		8	8	Rhumatologie
				7	7	Traumatologie- orthopédie
				3	3	Urologie
89	89		157	157		

أعداد خريجي سلك الدكتوراه حسب المسلك
Effectifs des diplômés du cycle Doctorat selon la filière

ميدان الطب والصيدلة
Domaine de médecine et pharmacie

إناث Féminin			إجمالي Global			المسلك Filière
الدكتوراه Doctorat	دبلوم التخصص في الطب والصيدلة DSMP	المجموع Total	الدكتوراه Doctorat	دبلوم التخصص في الطب والصيدلة DSMP	المجموع Total	
	12	12		17	17	Analyse biologique médicale
	2	2		3	3	Anatomie-pathologie
	8	8		12	12	Anesthésie-réanimation
	5	5		12	12	Cardiologie
				1	1	Chirurgie cardio-vasculaire
	3	3		7	7	Chirurgie générale
	1	1		3	3	Chirurgie pédiatrique
	1	1		2	2	Chirurgie réparatrice
				1	1	Chirurgie thoracique
				1	1	Chirurgie vasculaire périphérique
	8	8		8	8	Dermatologie
	7	7		8	8	Endocrinologie
	8	8		12	12	Gastro-entérologie
	2	2		6	6	Gynécologie obstétrique
	5	5		7	7	Hématologie clinique
	1	1		1	1	Maladies infectieuses
				1	1	Médecine communautaire
				1	1	Médecine d'urgence et de catastrophe
	2	2		2	2	Médecine nucléaire
	3	3		7	7	Néphrologie
				3	3	Neurochirurgie
	5	5		5	5	Neurologie
	2	2		6	6	Oncologie médicale
	1	1		6	6	Ophthalmologie
	1	1		1	1	Oto-rhino-laryngologie
	8	8		9	9	Pédiatrie
	4	4		5	5	Pédopsychiatrie
	4	4		5	5	Pneumo-phtisiologie
	5	5		5	5	Psychiatrie
	4	4		14	14	Radiologie
	3	3		7	7	Radiothérapie
	3	3		3	3	Rhumatologie
	1	1		2	2	Stomatologie et chirurgie maxillo faciale
				5	5	Traumato-orthopédie
	109	109		188	188	

أعداد خريجي سلك الدكتوراه حسب المسلك
Effectifs des diplômés du cycle Doctorat selon la filière

ميدان الطب والصيدلة
Domaine de médecine et pharmacie

إناث Féminin			إجمالي Global			المسلك Filière
الدكتوراه Doctorat	دبلوم التخصص في الطب والصيدلة DSMP	المجموع Total	الدكتوراه Doctorat	دبلوم التخصص في الطب والصيدلة DSMP	المجموع Total	
	3	3		5	5	Analyse biologique
	2	2		3	3	Anatomie pathologie
	6	6		6	6	Anesthésie-réanimation
	4	4		7	7	Cardiologie
				4	4	Chirurgie générale
	1	1		3	3	Chirurgie pédiatrique
	2	2		2	2	Chirurgie thoracique
	2	2		4	4	Chirurgie vasculaire
	4	4		4	4	Dermatologie
	4	4		5	5	Endocrinologie et maladies métaboliques
	2	2		3	3	Gastro-entérologie
	3	3		4	4	Gynécologie obstétrique
	1	1		1	1	Médecine physique
	10	10		10	10	Néphrologie
				2	2	Neurochirurgie
	3	3		3	3	Neurologie
	1	1		2	2	Oncologie médicale
	3	3		7	7	Ophthalmologie
				4	4	Oto-rhino-laryngologie
	5	5		7	7	Pédiatrie
	3	3		4	4	Pneumo-phtisiologie
	5	5		6	6	Psychiatrie
	7	7		9	9	Radiologie
	1	1		1	1	Rhumatologie
				6	6	Traumatologie-orthopédie
				3	3	Urologie
	72	72		115	115	كلية الطب والصيدلة وجدة Faculté de Médecine et de Pharmacie Oujda
23	557	580	30	911	941	Total المجموع

أعداد خريجي سلك الدكتوراه حسب المسلك
Effectifs des diplômés du cycle Doctorat selon la filière

ميدان طب الأسنان
Domaine de médecine dentaire

إناث Féminin			إجمالي Global			المسلك Filière
الدكتوراه Doctorat	دبلوم التخصص في طب الأسنان DSMD	المجموع Total	الدكتوراه Doctorat	دبلوم التخصص في طب الأسنان DSMD	المجموع Total	
	4	4	4	4	4	Odontologie chirurgicale
	1	1	1	1	1	Odontologie conservatrice
	4	4	4	4	4	Orthopédie dento-faciale
	4	4	4	4	4	Parodontologie
	3	3	3	3	3	Pédodontie
			1	1	1	Prothèse maxillo-faciale
	16	16	17	17	17	كلية طب الأسنان الرباط Faculté de Médecine Dentaire Rabat
	16	16	17	17	17	Total المجموع

أعداد خريجي سلك الدكتوراه حسب المسلك
Effectifs des diplômés du cycle Doctorat selon la filière

ميدان علوم المهندس
Domaine des sciences de l'ingénieur

فeminin	إناث	Global إجمالي	المسلك Filière
6		16	Sciences et techniques pour l'ingénieur
6		16	المدرسة المحمدية للمهندسين الرباط Ecole Mohammadia d'Ingénieurs Rabat
1		1	Informatique
2		4	Sciences et technologies de l'information et de l'ingénieur
3		5	المدرسة الوطنية العليا للمعلومات وتحليل النظم الرباط Ecole Nationale Supérieure d'Informatique et d'Analyse des Systèmes Rabat
7		11	Génie électrique
9		12	Génie informatique
11		21	Génie mécanique
27		44	المدرسة الوطنية العليا للكهرباء والميكانيك الدار البيضاء Ecole Nationale Supérieure d'Electricité et de Mécanique Casablanca
7		26	Mécanique, procédés et commande
7		26	المدرسة الوطنية العليا للفنون والمهن مكناس Ecole Nationale Supérieure des Arts et Métiers Meknès
5		11	Sciences et ingénierie
5		11	المدرسة الوطنية للعلوم التطبيقية القنيطرة Ecole Nationale des Sciences Appliquées de Kénitra
18		49	Sciences et techniques de l'ingénieur
18		49	المدرسة الوطنية للعلوم التطبيقية أكادير Ecole Nationale des Sciences Appliquées Agadir
66		151	Total المجموع

ميدان التجارة والتسيير
Domaine de commerce et gestion

فeminin	إناث	Global إجمالي	المسلك Filière
20		48	Economie, gestion et développement durable
20		48	المدرسة الوطنية للتجارة والتسيير طنجة Ecole Nationale de Commerce et de Gestion Tanger
2		5	Sciences économiques et de gestion
2		5	المدرسة الوطنية للتجارة والتسيير الجديدة Ecole Nationale de Commerce et de Gestion El jadida
7		14	Sciences et techniques de gestion
7		14	المدرسة الوطنية للتجارة والتسيير أكادير Ecole Nationale de Commerce et de Gestion Agadir
29		67	Total المجموع

ميدان علوم التربية
Domaine des sciences de l'éducation

فeminin	إناث	Global إجمالي	المسلك Filière
7		21	Analyse et évaluation des systèmes d'éducation et de formation
7		21	كلية علوم التربية الرباط Faculté des sciences de l'éducation Rabat
7		21	Total المجموع

التعليم الجامعي العمومي

ENSEIGNEMENT UNIVERSITAIRE PUBLIC

الأعمال الاجتماعية

Deuvres Sociales

أعداد الطلبة القاطنين حسب الحي الجامعي أو الداخلية
Effectifs des étudiants résidents selon la cité universitaire ou internat

Cité universitaire ou Internat	Féminin إناث		Global إجمالي		حي جامعي أو داخلية
	الدوليون EI	مجموع Total	الدوليون EI	مجموع Total	
Cité Universitaire Agdal Rabat	47	953	47	953	الحي الجامعي أكادال الرباط
Cité Universitaire Souissi I Rabat			62	1988	الحي الجامعي السويصي الأول الرباط
Cité Universitaire Souissi II Rabat	40	1684	40	1684	الحي الجامعي السويصي الثاني الرباط
Cité Universitaire Moulay Ismaïl Rabat	26	490	71	1237	الحي الجامعي مولاي إسماعيل الرباط
Cité Universitaire Casablanca	69	1369	124	2169	الحي الجامعي الدار البيضاء
Cité Universitaire Dhar El Mahraz Fès			53	2702	الحي الجامعي ظهر المهرز فاس
Cité Universitaire Saïs I Fès	37	2541	37	2541	الحي الجامعي سايس 1 فاس
Cité Universitaire Saïs II Fès	10	960	10	960	الحي الجامعي سايس 2 فاس
Cité Universitaire Saïs III Fès	12	1909	12	1909	الحي الجامعي سايس 3 فاس
Cité Universitaire Marrakech	19	2160	43	3756	الحي الجامعي مراكش
Cité Universitaire Safi	5	731	5	731	الحي الجامعي آسفي
Cité Universitaire Béni Mellal	10	3018	47	5054	الحي الجامعي بني ملال
Cité Universitaire Oujda	32	2339	72	3397	الحي الجامعي وجدة
Cité Universitaire Nador		387	3	992	الحي الجامعي الناظور
Cité Universitaire Tanger	27	1135	41	1615	الحي الجامعي طنجة
Cité Universitaire Tétouan	12	671	42	1218	الحي الجامعي تطوان
Cité Universitaire M'diq	15	978	15	978	الحي الجامعي المضيق
Cité Universitaire El Jadida	18	1189	44	1657	الحي الجامعي الجديدة
Cité Universitaire Settat	12	1513	22	2268	الحي الجامعي سطات
Cité Universitaire Meknès	7	1472	31	2086	الحي الجامعي مكناس
Cité Universitaire Errachidia	3	1642	23	2711	الحي الجامعي الرشيدية
Cité Universitaire Kénitra	9	1375	18	1587	الحي الجامعي القنيطرة
Cité Universitaire Agadir	22	1002	50	2144	الحي الجامعي أكادير
Internat ENSIAS Rabat	4	311	13	770	المدرسة الوطنية العليا للمعلوماتية وتحليل النظم الرباط
Internat ENSEM Casablanca	8	355	12	706	داخلية المدرسة العليا للكهرباء والميكانيك الدار البيضاء
Internat EST Casablanca	3	345	23	612	داخلية المدرسة العليا للتكنولوجيا الدار البيضاء
Internat EST Fès	4	330	21	549	داخلية المدرسة العليا للتكنولوجيا فاس
Internat ENSA Al Hoceïma		248		456	داخلية المدرسة الوطنية للعلوم التطبيقية الحسيمة
Total	451	31107	981	49430	المجموع

أعداد الطلبة القاطنين حسب الحي الجامعي والميدان الدراسي
Effectifs des étudiants résidents selon la cité universitaire et le Type d'accès de l'établissement

إجمالي Global

Cité universitaire ou Internat	حالات أخرى Autres cas	مؤسسات ذات الاستقطاب المحدود Établissements à accès régulé	كليات متعددة التخصصات Facultés polydisciplinaires	العلوم Sciences	الآداب والعلوم الإنسانية Lettres et Sciences Humaines	العلوم القانونية والاقتصادية والاجتماعية SJS	التعليم الأصلي Enseignement original	Total général	حي جامعي أو داخلية
Cité Universitaire Agdal Rabat	47	145		115	33	613		953	الحي الجامعي أكادال الرباط
Cité Universitaire Souissi I Rabat	194	516		210	120	948		1988	الحي الجامعي السويصي الأول الرباط
Cité Universitaire Souissi II Rabat	186	471		161	158	708		1684	الحي الجامعي السويصي الثاني الرباط
Cité Universitaire Moulay Ismail Rabat	53	109		171	84	820		1237	الحي الجامعي مولاي إسماعيل الرباط
Cité Universitaire Casablanca	54	389		624	149	953		2169	الحي الجامعي الدار البيضاء
Cité Universitaire Dhar El Mahraz Fès	6	78		476	522	1419	201	2702	الحي الجامعي ظهر المهرزاز فاس
Cité Universitaire Saïs I Fès	5	42		544	334	1616		2541	الحي الجامعي سايس 1 فاس
Cité Universitaire Saïs II Fès	1	959						960	الحي الجامعي سايس 2 فاس
Cité Universitaire Saïs III Fès	2	1			1470	2	434	1909	الحي الجامعي سايس 3 فاس
Cité Universitaire Marrakech	44	651		395	1005	1529	132	3756	الحي الجامعي مراكش
Cité Universitaire Safi		109	622					731	الحي الجامعي أسفي
Cité Universitaire Béni Mellal	4	1226	1483		1325	1016		5054	الحي الجامعي بني ملال
Cité Universitaire Oujda	6	209		525	1129	1528		3397	الحي الجامعي وجدة
Cité Universitaire Nador		14	978					992	الحي الجامعي الناظور
Cité Universitaire Tanger	594	1016				5		1615	الحي الجامعي طنجة
Cité Universitaire Tétouan	16	48		491	207	348	108	1218	الحي الجامعي تطوان
Cité Universitaire M'diq	3	24		81	336	524	10	978	الحي الجامعي المضيق
Cité Universitaire El Jadida	1	137	3	594	452	470		1657	الحي الجامعي الجديدة
Cité Universitaire Settat		836			23	1409		2268	الحي الجامعي سطات
Cité Universitaire Meknès	2	97	1	680	859	447		2086	الحي الجامعي مكناس
Cité Universitaire Errachidia		454	2257					2711	الحي الجامعي الرشيدية
Cité Universitaire Kénitra	10	129		349	518	581		1587	الحي الجامعي القنيطرة
Cité Universitaire Agadir	14	990		214	328	590	8	2144	الحي الجامعي أكادير
Internat ENSIAS Rabat		770						770	المدرسة الوطنية العليا للمعلوماتية وتحليل النظم الرباط
Internat ENSEM Casablanca		706						706	داخلية المدرسة العليا للكهرباء والميكانيك الدار البيضاء
Internat EST Casablanca		612						612	داخلية المدرسة العليا للتكنولوجيا الدار البيضاء
Internat EST Fès		549						549	داخلية المدرسة العليا للتكنولوجيا فاس
Internat ENSA AI Hoceïma		456						456	داخلية المدرسة الوطنية للعلوم التطبيقية الحسيمة
Total	1242	11743	5344	5630	9052	15526	893	49430	المجموع

أعداد الطلبة القاطنين حسب الحي الجامعي والميدان الدراسي
Effectifs des étudiants résidents selon la cité universitaire et le domaine d'études

إناث Féminin

Cité universitaire ou Internat	حالات أخرى Autres cas	مؤسسات ذات الاستقطاب المحدود Établissements à accès régulé	كليات متعددة التخصصات Facultés polydisciplinaires	العلوم Sciences	الآداب والعلوم الإنسانية Lettres et Sciences Humaines	العلوم القانونية والاقتصادية والاجتماعية S.J.E.S	التعليم الأصلي Enseignement original	Total général	حي جامعي أو داخلية
Cité Universitaire de l'Agdal Rabat	47	145		115	33	613		953	الحي الجامعي أكادال الرباط
Cité Universitaire Souissi I Rabat									الحي الجامعي السويصي الأول الرباط
Cité Universitaire Souissi II Rabat	186	471		161	158	708		1684	الحي الجامعي السويصي الثاني الرباط
Cité Universitaire Moulay Ismail Rabat	31	63		55	31	310		490	الحي الجامعي مولاي إسماعيل الرباط
Cité Universitaire Casablanca	38	231		392	79	629		1369	الحي الجامعي الدار البيضاء
Cité Universitaire Dhar El Mahraz Fès									الحي الجامعي ظهر المهرزاز فاس
Cité Universitaire Saïs I Fès	5	42		544	334	1616		2541	الحي الجامعي سايس 1 فاس
Cité Universitaire Saïs II Fès	1	959						960	الحي الجامعي سايس 2 فاس
Cité Universitaire Saïs III Fès	2	1			1470	2	434	1909	الحي الجامعي سايس 3 فاس
Cité Universitaire Marrakech	43	584		216	555	683	79	2160	الحي الجامعي مراكش
Cité Universitaire Safi		109	622					731	الحي الجامعي أسفي
Cité Universitaire Béni Mellal	3	777	787		754	697		3018	الحي الجامعي بني ملال
Cité Universitaire Oujda	2	145		366	822	1004		2339	الحي الجامعي وجدة
Cité Universitaire Nador		7	380					387	الحي الجامعي الناظور
Cité Universitaire Tanger	458	672				5		1135	الحي الجامعي طنجة
Cité Universitaire Tétouan	12	23		357	79	125	75	671	الحي الجامعي تطوان
Cité Universitaire M'diq	3	24		81	336	524	10	978	الحي الجامعي المضيق
Cité Universitaire El Jadida	1	99	3	396	350	340		1189	الحي الجامعي الجديدة
Cité Universitaire Settat		542			21	950		1513	الحي الجامعي سطات
Cité Universitaire Meknès	2	54		452	617	347		1472	الحي الجامعي مكناس
Cité Universitaire Errachidia		238	1404					1642	الحي الجامعي الرشيدية
Cité Universitaire Kénitra	10	98		302	457	508		1375	الحي الجامعي القنيطرة
Cité Universitaire Agadir	3	545		84	132	237	1	1002	الحي الجامعي أكادير
Internat ENSIAS Rabat		311						311	المدرسة الوطنية العليا للمعلوماتية وتحليل النظم الرباط
Internat ENSEM Casablanca		355						355	داخلية المدرسة العليا للكهرباء والميكانيك الدار البيضاء
Internat EST Casablanca		345						345	داخلية المدرسة العليا للتكنولوجيا الدار البيضاء
Internat EST Fès		330						330	داخلية المدرسة العليا للتكنولوجيا فاس
Internat ENSA AI Hoceïma		248						248	داخلية المدرسة الوطنية للعلوم التطبيقية الحسيمة
Total	847	7418	3196	3521	6228	9298	599	31107	المجموع

أعداد الطلبة القاطنين حسب الحي الجامعي ومدة الإقامة
Effectifs des étudiants résidents selon la cité universitaire et la durée de séjour

إجمالي Global

Cité universitaire ou Internat	غير محددة Non spécifiée	سبع سنوات فأكثر Sept ans et plus	ست سنوات Six ans	خمس سنوات Cinq ans	أربع سنوات Quatre ans	ثلاث سنوات Trois ans	سنتان Deux ans	سنة واحدة Un an	المجموع العام Total général	حي جامعي أو داخلية
Cité Universitaire Agdal Rabat				2	17	7	347	580	953	الحي الجامعي أكدال الرباط
Cité Universitaire Souissi I Rabat	71		1	4	7	54	711	1140	1988	الحي الجامعي السويصي الأول الرباط
Cité Universitaire Souissi II Rabat			27	58	156	2	583	858	1684	الحي الجامعي السويصي الثاني الرباط
Cité Universitaire Moulay Ismail Rabat			1	7	23	58	499	649	1237	الحي الجامعي مولاي إسماعيل الرباط
Cité Universitaire Casablanca	18	2	14	23	30	96	804	1182	2169	الحي الجامعي الدار البيضاء
Cité Universitaire Dhar El Mahraz Fès				7	290		767	1638	2702	الحي الجامعي ظهر المهراز فاس
Cité Universitaire Saïs I Fès	2429					5	10	97	2541	الحي الجامعي سايس I فاس
Cité Universitaire Saïs II Fès		4	16	128	104	1	430	277	960	الحي الجامعي سايس 2 فاس
Cité Universitaire Saïs III Fès	886				1	5		1017	1909	الحي الجامعي سايس 3 فاس
Cité Universitaire Marrakech	1			14	45	430	1156	2110	3756	الحي الجامعي مراكش
Cité Universitaire Safi				5	22	28	449	227	731	الحي الجامعي أسفي
Cité Universitaire Béni Mellal					5	523	2072	2454	5054	الحي الجامعي بني ملال
Cité Universitaire Oujda	310		4	23	45	472	1396	1147	3397	الحي الجامعي وجدة
Cité Universitaire Nador						129	425	438	992	الحي الجامعي الناظور
Cité Universitaire Tanger				10	63	82	717	743	1615	الحي الجامعي طنجة
Cité Universitaire Tétouan	1138				1		1	78	1218	الحي الجامعي تطوان
Cité Universitaire M'diq	972							6	978	الحي الجامعي المضيق
Cité Universitaire El Jadida				5	9	216	465	962	1657	الحي الجامعي الجديدة
Cité Universitaire Settat				6	21	2	1281	958	2268	الحي الجامعي سطات
Cité Universitaire Meknès				1	5	211	685	1184	2086	الحي الجامعي مكناس
Cité Universitaire Errachidia					7	460	988	1256	2711	الحي الجامعي الرشيدية
Cité Universitaire Kénitra	1			6	7	172	728	673	1587	الحي الجامعي القنيطرة
Cité Universitaire Agadir				11	62	169	880	1022	2144	الحي الجامعي أكادير
Internat ENSIAS Rabat	770								770	المدرسة الوطنية العليا للمعلوماتية وتحليل النظم الرباط
Internat ENSEM Casablanca	706								706	داخلية المدرسة العليا للكهرباء والميكانيك الدار البيضاء
Internat EST Casablanca	1					4	285	322	612	داخلية المدرسة العليا للتكنولوجيا الدار البيضاء
Internat EST Fès	549								549	داخلية المدرسة العليا للتكنولوجيا فاس
Internat ENSA Al Hoceïma	456								456	داخلية المدرسة الوطنية للعلوم التطبيقية الحسيمة
Total	8308	6	63	310	920	3126	15679	21018	49430	المجموع

أعداد الطلبة القاطنين حسب الحي الجامعي ومدة الإقامة
Effectifs des étudiants résidents selon la cité universitaire et la durée de séjour

إناث Féminin

Cité universitaire ou Internat	غير محددة Non spécifiée	سبع سنوات فأكثر Sept ans et plus	ست سنوات Six ans	خمس سنوات Cinq ans	أربع سنوات Quatre ans	ثلاث سنوات Trois ans	سنتان Deux ans	سنة واحدة Un an	المجموع العام Total général	حي جامعي أو داخلية
Cité Universitaire Agdal Rabat				2	17	7	347	580	953	الحي الجامعي أكدال الرباط
Cité Universitaire Souissi I Rabat										الحي الجامعي السويصي الأول الرباط
Cité Universitaire Souissi II Rabat			27	58	156	2	583	858	1684	الحي الجامعي السويصي الثاني الرباط
Cité Universitaire Moulay Ismail Rabat				1	8	21	203	257	490	الحي الجامعي مولاي إسماعيل الرباط
Cité Universitaire Casablanca	1	1	7	13	19	61	507	760	1369	الحي الجامعي الدار البيضاء
Cité Universitaire Dhar El Mahraz Fès										الحي الجامعي ظهر المهراز فاس
Cité Universitaire Saïs I Fès	2429					5	10	97	2541	الحي الجامعي سايس 1 فاس
Cité Universitaire Saïs II Fès		4	16	128	104	1	430	277	960	الحي الجامعي سايس 2 فاس
Cité Universitaire Saïs III Fès	886				1	5		1017	1909	الحي الجامعي سايس 3 فاس
Cité Universitaire Marrakech	1			13	42	287	671	1146	2160	الحي الجامعي مراكش
Cité Universitaire Safi				5	22	28	449	227	731	الحي الجامعي أسفي
Cité Universitaire Béni Mellal						274	1654	1090	3018	الحي الجامعي بني ملال
Cité Universitaire Oujda	19			11	21	337	1002	949	2339	الحي الجامعي وجدة
Cité Universitaire Nador						56	170	161	387	الحي الجامعي الناظور
Cité Universitaire Tanger				4	41	68	451	571	1135	الحي الجامعي طنجة
Cité Universitaire Tétouan	655						1	15	671	الحي الجامعي تطوان
Cité Universitaire M'diq	972							6	978	الحي الجامعي المضيق
Cité Universitaire El Jadida				5	6	146	357	675	1189	الحي الجامعي الجديدة
Cité Universitaire Settat				4	11	1	920	577	1513	الحي الجامعي سطات
Cité Universitaire Meknès				1	4	130	504	833	1472	الحي الجامعي مكناس
Cité Universitaire Errachidia					4	303	399	936	1642	الحي الجامعي الرشيدية
Cité Universitaire Kénitra	1			4	4	156	634	576	1375	الحي الجامعي القنيطرة
Cité Universitaire Agadir				3	20	63	451	465	1002	الحي الجامعي أكادير
Internat ENSIAS Rabat	311								311	المدرسة الوطنية العليا للمعلوماتية وتحليل النظم الرباط
Internat ENSEM Casablanca	355								355	داخلية المدرسة العليا للكهرباء والميكانيك الدار البيضاء
Internat EST Casablanca	1					1	163	180	345	داخلية المدرسة العليا للتكنولوجيا الدار البيضاء
Internat EST Fès	330								330	داخلية المدرسة العليا للتكنولوجيا فاس
Internat ENSA Al Hoceïma	248								248	داخلية المدرسة الوطنية للعلوم التطبيقية الحسيمة
Total	6209	5	50	252	480	1952	9906	12253	31107	المجموع

أعداد الطلبة الدوليين القاطنين حسب الحي الجامعي ومدة الإقامة
Effectifs des étudiants internationaux résidents selon la cité universitaire et la durée de séjour

إجمالي Global

Cité universitaire ou Internat	غير محددة Non spécifiée	سبع سنوات فأكثر Sept ans et plus	ست سنوات Six ans	خمس سنوات Cinq ans	أربع سنوات Quatre ans	ثلاث سنوات Trois ans	سنتان Deux ans	سنة واحدة Un an	المجموع العام Total général	حي جامعي أو داخلية
Cité Universitaire Agdal Rabat	1			1	3	3	3	36	47	الحي الجامعي أكدال الرباط
Cité Universitaire Souissi I Rabat	3				2	12	2	43	62	الحي الجامعي السويصي الأول الرباط
Cité Universitaire Souissi II Rabat			4	5	7	1	3	20	40	الحي الجامعي السويصي الثاني الرباط
Cité Universitaire Moulay Ismail Rabat			1		2	3	10	55	71	الحي الجامعي مولاي إسماعيل الرباط
Cité Universitaire Casablanca		2	12	16	16	9	1	68	124	الحي الجامعي الدار البيضاء
Cité Universitaire Dhar El Mahraz Fès				3	13			37	53	الحي الجامعي ظهر المهراز فاس
Cité Universitaire Saïs I Fès	26							11	37	الحي الجامعي سايس I فاس
Cité Universitaire Saïs II Fès				3	2			5	10	الحي الجامعي سايس 2 فاس
Cité Universitaire Saïs III Fès								12	12	الحي الجامعي سايس 3 فاس
Cité Universitaire Marrakech				5	3	7		28	43	الحي الجامعي مراكش
Cité Universitaire Safi					1	3		1	5	الحي الجامعي أسفي
Cité Universitaire Béni Mellal					4	5	2	36	47	الحي الجامعي بني ملال
Cité Universitaire Oujda			3	3	12	3	3	48	72	الحي الجامعي وجدة
Cité Universitaire Nador							1	2	3	الحي الجامعي الناظور
Cité Universitaire Tanger					5	15		21	41	الحي الجامعي طنجة
Cité Universitaire Tétouan	36							6	42	الحي الجامعي تطوان
Cité Universitaire M'diq	15								15	الحي الجامعي المضيق
Cité Universitaire El Jadida				3	2	2	1	36	44	الحي الجامعي الجديدة
Cité Universitaire Settat				1	1			20	22	الحي الجامعي سطات
Cité Universitaire Meknès				1		4	1	25	31	الحي الجامعي مكناس
Cité Universitaire Errachidia								23	23	الحي الجامعي الرشيدية
Cité Universitaire Kénitra				1	2			15	18	الحي الجامعي القنيطرة
Cité Universitaire Agadir				5	4		1	40	50	الحي الجامعي أكادير
Internat ENSIAS Rabat	13								13	المدرسة الوطنية العليا للمعلوماتية وتحليل النظم الرباط
Internat ENSEM Casablanca	12								12	داخلية المدرسة العليا للكهرباء والميكانيك الدار البيضاء
Internat EST Casablanca							17	6	23	داخلية المدرسة العليا للتكنولوجيا الدار البيضاء
Internat EST Fès	21								21	داخلية المدرسة العليا للتكنولوجيا فاس
Internat ENSA Al Hoceïma										داخلية المدرسة الوطنية للعلوم التطبيقية الحسيمة
Total	127	2	20	47	79	67	45	594	981	المجموع

أعداد الطلبة الدوليين القاطنين حسب الحي الجامعي ومدة الإقامة
Effectifs des étudiants internationaux résidents selon la cité universitaire et la durée de séjour

إناث Féminin

Cité universitaire ou Internat	غير محددة Non spécifiée	سبع سنوات فأكثر Sept ans et plus	ست سنوات Six ans	خمس سنوات Cinq ans	أربع سنوات Quatre ans	ثلاث سنوات Trois ans	سنتان Deux ans	سنة واحدة Un an	المجموع العام Total général	حي جامعي أو داخلية
Cité Universitaire Agdal Rabat	1			1	3	3	3	36	47	الحي الجامعي أكدال الرباط
Cité Universitaire Souissi I Rabat										الحي الجامعي السويصي الأول الرباط
Cité Universitaire Souissi II Rabat			4	5	7	1	3	20	40	الحي الجامعي السويصي الثاني الرباط
Cité Universitaire Moulay Ismail Rabat					1		5	20	26	الحي الجامعي مولاي إسماعيل الرباط
Cité Universitaire Casablanca		1	6	9	9	6		38	69	الحي الجامعي الدار البيضاء
Cité Universitaire Dhar El Mahraz Fès										الحي الجامعي ظهر المهرز فاس
Cité Universitaire Saïs I Fès	26							11	37	الحي الجامعي سايس I فاس
Cité Universitaire Saïs II Fès				3	2			5	10	الحي الجامعي سايس 2 فاس
Cité Universitaire Saïs III Fès								12	12	الحي الجامعي سايس 3 فاس
Cité Universitaire Marrakech				4		4		11	19	الحي الجامعي مراكش
Cité Universitaire Safi					1	2		1	4	الحي الجامعي أسفي
Cité Universitaire Béni Mellal							2	8	10	الحي الجامعي بني ملال
Cité Universitaire Oujda	1			1	5		1	24	32	الحي الجامعي وجدة
Cité Universitaire Nador										الحي الجامعي الناظور
Cité Universitaire Tanger					2	11		14	27	الحي الجامعي طنجة
Cité Universitaire Tétouan	12								12	الحي الجامعي تطوان
Cité Universitaire M'diq	15								15	الحي الجامعي المضيق
Cité Universitaire El Jadida				3	2		1	13	19	الحي الجامعي الجديدة
Cité Universitaire Settat				1	1			10	12	الحي الجامعي سطات
Cité Universitaire Meknès				1				6	7	الحي الجامعي مكناس
Cité Universitaire Errachidia								3	3	الحي الجامعي الرشيدية
Cité Universitaire Kénitra					1			8	9	الحي الجامعي القنيطرة
Cité Universitaire Agadir				2	1			19	22	الحي الجامعي أكادير
Internat ENSIAS Rabat	4								4	المدرسة الوطنية العليا للمعلوماتية وتحليل النظم الرباط
Internat ENSEM Casablanca	8								8	داخلية المدرسة العليا للكهرباء والميكانيك الدار البيضاء
Internat EST Casablanca							2	1	3	داخلية المدرسة العليا للتكنولوجيا الدار البيضاء
Internat EST Fès	4								4	داخلية المدرسة العليا للتكنولوجيا فاس
Internat ENSA Al Hoceïma										داخلية المدرسة الوطنية للعلوم التطبيقية الحسيمة
Total	71	1	10	30	35	27	17	260	451	المجموع

أعداد الطلبة القاطنين حسب الإقليم الأصلي
Effectifs des étudiants résidents selon la province d'origine

Province	إناث Féminin	إجمالي Global	الإقليم
Kénitra	470	627	القنيطرة
Khémisset	873	1703	الخميسات
Rabat	85	172	الرباط
Salé	151	253	سلا
Sidi Kacem	701	876	سيدي قاسم
Sidi Slimane	247	301	سيدي سليمان
Skhirate- Témara	409	545	الصخيرات تمارة
Non Spécifié	4	4	غير محدد
Rabat-Salé-Kénitra	2940	4481	الرباط - سلا - القنيطرة
Benslimane	189	274	بنسليمان
Berrechid	511	706	برشيد
Casablanca	683	1093	الدار البيضاء
El Jadida	589	828	الجديدة
Médiouna	68	93	مديونة
Mohammedia	82	131	المحمدية
Nouaceur	320	395	نواصر
Settat	749	1026	سطات
Sidi Bennour	844	1256	سيدي بنور
Casablanca - Settat	4035	5802	الدار البيضاء - سطات
Boulemane	943	1348	بولمان
El Hajeb	152	196	الحاجب
Fès	189	310	فاس
Ifrane	277	375	إفران
Meknès	393	542	مكناس
Moulay Yacoub	169	299	مولاي يعقوب
Sefrou	556	770	صفرو
Taounate	2754	4481	تاونات
Taza	406	623	تازة
Fès-Meknès	5839	8944	فاس - مكناس
Al Haouz	176	397	الحوز
Chichaoua	85	209	شيشاوة
El Kelâa des Sraghna	679	1145	قلعة السراغنة
Essaouira	117	177	الصويرة
Marrakech	168	330	مراكش
Rehamna	375	688	الرحامنة
Safi	686	819	أسفي
Youssoufia	251	328	اليوسيفية
Marrakech-Safi	2537	4093	مراكش - أسفي
Azilal	1466	3125	أزيلال
Béni Mellal	749	1104	بني ملال
Fquih Ben Salah	747	987	الفقيه بن صالح
Khénifra	678	920	خنيفرة
Khouribga	456	706	خريبكة
Béni Mellal-Khénifra	4096	6842	بني ملال - خنيفرة

أعداد الطلبة القاطنين حسب الإقليم الأصلي
Effectifs des étudiants résidents selon la province d'origine

Province	إناث Féminin	إجمالي Global	الإقليم
Berkane	166	208	بركان
Driouch	252	680	الدريوش
Figuig	488	664	فكيك
Guercif	440	627	كرسيف
Jerada	365	522	جرادة
Nador	106	210	الناظور
Oujda-Angad	79	141	وجدة أنجاد
Taurirt	815	1262	تاويرت
L'Oriental	2711	4314	الشرق
Al Hoceima	295	467	الحسيمة
Chefchaouen	627	874	شفشاون
Fahs-Anjra	27	35	فحص انجرة
Larache	418	554	العرائش
M'Diq-Fnideq	34	52	المضيق الفنيق
Quezzane	773	990	وزان
Tanger-Assilah	261	362	طنجة أصيلا
Tétouan	116	190	تطوان
Tanger-Tetouan-Al Hoceima	2551	3524	طنجة - تطوان - الحسيمة
Errachidia	1268	2243	الرشيدية
Midelt	633	932	ميدلت
Quarzazate	191	364	ورزازات
Tinghir	630	1133	تنغير
Zagora	453	1066	زاكورة
Drâa-Tafilalet	3175	5738	درعة - تافيلالت
Agadir-Ida -Ou-Tanane	156	313	أكادير إداوتنان
Chtouka- Ait Baha	161	282	شتوكة آيت باها
Inezgane- Ait Melloul	61	92	إنزكان آيت ملول
Taroudannt	261	523	تارودانت
Tata	102	242	طاطا
Tiznit	92	203	تيزنيت
Souss-Massa	833	1655	سوس - ماسة
Qued Ed-Dahab	62	96	واد الذهب
Dakhla-Qued Ed-Dahab	62	96	الداخلة - وادي الذهب
Assa-Zag	50	114	أسا الزاك
Guelmim	159	388	كلميم
Sidi Ifni	58	164	سيدي إفني
Tan-Tan	48	118	طانطان
Guelmim-Qued Noun	315	784	كلميم - واد نون
Boujdour	39	75	بوجدور
Es-Semara	35	79	السمارة
Laâyoune	131	250	العيون
Tarfaya	4	5	طرفاية
Laâyoune-Sakia El Hamra Internationaux	209	409	العيون-الساقية الحمراء دوليون
Province non spécifiée	451	981	إقليم غير محدد
Total	31107	49430	المجموع

عدد الوجبات المقدمة حسب الحي الجامعي أو الداخلية
Nombres de repas servis par cité universitaire ou internat

Cité universitaire ou Internat	2023-2022	حي جامعي أو داخلية
Cité Universitaire Agdal Rabat	114659	الحي الجامعي أكدال الرباط
Cité Universitaire Souissi I Rabat	482708	الحي الجامعي السويصي الأول الرباط
Cité Universitaire Souissi II Rabat	201930	الحي الجامعي السويصي الثاني الرباط
Cité Universitaire Moulay Ismail Rabat	220771	الحي الجامعي مولاي إسماعيل الرباط
Cité Universitaire Casablanca	590767	الحي الجامعي الدار البيضاء
Cité Universitaire Dhar El Mahraz Fès	1242726	الحي الجامعي ظهر المهرز فاس
Cité Universitaire Saïs I Fès	514100	الحي الجامعي سايس I فاس
Cité Universitaire Saïs III Fès	1080989	الحي الجامعي سايس III فاس
Cité Universitaire Marrakech	814401	الحي الجامعي مراكش
Cité Universitaire Safi	378063	الحي الجامعي آسفي
Cité Universitaire Béni Mellal	934567	الحي الجامعي بني ملال
Cité Universitaire Oujda	1276910	الحي الجامعي وجدة
Cité Universitaire Nador	323777	الحي الجامعي الناظور
Cité Universitaire Tanger	313964	الحي الجامعي طنجة
Cité Universitaire M'diq	403006	الحي الجامعي المضيق
Cité Universitaire El Jadida	303446	الحي الجامعي الجديدة
Cité Universitaire Settat	474450	الحي الجامعي سطات
Cité Universitaire Meknès	711338	الحي الجامعي مكناس
Cité Universitaire Errachidia	653989	الحي الجامعي الرشيدية
Cité Universitaire Kénitra	819597	الحي الجامعي القنيطرة
Cité Universitaire Agadir	1177781	الحي الجامعي أكادير
Internat EMI Rabat	447856	داخلية المدرسة المحمدية للمهندسين
Internat ENSEM Casablanca	266263	داخلية المدرسة العليا للكهرباء والميكانيك الدار البيضاء
Internat EST Casablanca	232999	داخلية المدرسة العليا للتكنولوجيا الدار البيضاء
Internat EST Fès	117587	داخلية المدرسة العليا للتكنولوجيا فاس
Internat ENSA Al Hoceïma	129807	داخلية المدرسة الوطنية للعلوم التطبيقية الحسيمة
Internat EST Agadir	241572	داخلية المدرسة العليا للتكنولوجيا أكادير
Total	14 470 023	المجموع

أعداد الطلبة الممنوحين بالمغرب وبالخارج
Effectifs des étudiants boursiers au Maroc et à l'étranger

عدد الممنوحين	2022-2021	(*) 2023-2022	التغير ب % Var en %	Nombre de boursiers
عدد الممنوحين بالمغرب	407 581	421 182	3,34	Nombre de boursiers au Maroc
السلك العادي	379 541	390 273	2,83	Cycle normal
الماستر	21 440	23 997	11,93	Master
الدكتوراه	6 600	6 912	4,73	Doctorat
عدد الممنوحين بالخارج	506	27	-94,66	Nombre de boursiers à l'étranger
عدد منح أبناء الجالية	460	449	-2,39	Nombre de boursiers MRE
المجموع	408 547	421 658	3,21	Total

(*) : Situation du 26/ 07/ 2023

(*) : وضعية 2023 / 07 / 26

التعليم الجامعي العمومي

ENSEIGNEMENT UNIVERSITAIRE PUBLIC

هيئة التدريس

Corps Enseignant

هيئة التدريس الدائمة حسب الميدان الدراسي
Corps enseignant permanent selon le domaine d'études

إجمالي Global

Domaine d'études	حالات أخرى Autres	مساعد Assistant	أستاذ مساعد M. assistant	أستاذ مساعد PES assistant	أستاذ مبرز Prof. Agrégés	أستاذ مؤهل P. Habilité	أستاذ التعليم العالي PES	المجموع Total	الميدان الدراسي
Enseignement originel	8			67		59	70	204	التعليم الأصلي
Sciences juridiques, économiques et sociales	72			933		723	725	2 453	العلوم القانونية والاقتصادية والاجتماعية
Lettres et sciences humaines	42	1	1	782		644	1 086	2 556	الآداب والعلوم الإنسانية
Sciences	41			1 068		689	1 861	3 659	العلوم
Accès ouvert	163	1	1	2 850		2 115	3 742	8 872	الولوج المفتوح
Sciences et techniques	41			343		201	767	1 352	العلوم والتقنيات
Médecine et pharmacie	1	2	3	517	290	17	931	1 761	الطب والصيدلة
Médecine dentaire				52	26	1	80	159	طب الأسنان
Sciences de l'ingénieur	78			511		329	423	1 341	علوم المهندس
Commerce et gestion	12			220		164	150	546	التجارة والتسيير
Sciences de l'éducation	4			45		16	23	88	علوم التربية
Formation des enseignants	55		1	356		105	113	630	تكوين الأساتذة
Traduction				14		8	13	35	الترجمة
Technologie	61			446		183	184	874	التكنولوجيا
Paramédical				22		17	1	40	الشبه طبي
Sciences du sport				47		5		52	علوم الرياضة
Accès régulé	252	2	4	2 573	316	1 046	2 685	6 878	الولوج المحدود
Instituts de recherche scientifique				50		31	49	130	معاهد البحث العلمي
Total	415	3	5	5 473	316	3 192	6 476	15 880	المجموع

هيئة التدريس الدائمة حسب المؤسسة الجامعية
Corps enseignant permanent selon le domaine d'études

إناث Féminin

Domaine d'études	حالات أخرى Autres	مساعد Assistant	أستاذ مساعد M. assistant	أستاذ مساعد PES assistant	أستاذ مبرز Prof. Agrégés	أستاذ مؤهل P. Habilité	أستاذ التعليم العالي PES	المجموع Total	الميدان الدراسي
Enseignement originel	5			15		10	13	43	التعليم الأصلي
Sciences juridiques, économiques et sociales	53			322		209	200	784	العلوم القانونية والاقتصادية والاجتماعية
Lettres et sciences humaines	27			210		149	240	626	الآداب والعلوم الإنسانية
Sciences	29			374		194	410	1007	العلوم
Accès ouvert	114			921		562	863	2 460	الولوج المفتوح
Sciences et techniques	22			101		50	157	330	العلوم والتقنيات
Médecine et pharmacie		1		213	95	6	358	673	الطب والصيدلة
Médecine dentaire				44	17		58	119	طب الأسنان
Sciences de l'ingénieur	33			162		74	70	339	علوم المهندس
Commerce et gestion	7			114		57	32	210	التجارة والتسيير
Sciences de l'éducation	3			19		8	9	39	علوم التربية
Formation des enseignants	16	1		122		30	20	189	تكوين الأساتذة
Traduction				9		3	2	14	الترجمة
Technologie	28			165		41	34	268	التكنولوجيا
Paramédical				9		3	1	13	الشبه طبي
Sciences du sport				21		1		22	علوم الرياضة
Accès régulé	109	1	1	979	112	273	741	2 216	الولوج المحدود
Instituts de recherche scientifique				18		10	10	38	معاهد البحث العلمي
Total	223	1	1	1 918	112	845	1 614	4 714	المجموع

هيئة التدريس الدائمة حسب المؤسسة الجامعية
Corps enseignant permanent selon l'établissement universitaire

إجمالي Global

Etablissement universitaire	حالات أخرى Autres	مساعد Assistant	أستاذ مساعد M. assistant	أستاذ مساعد PES assistant	أستاذ مبرز Prof. Agrégés	أستاذ مؤهل P. Habilité	أستاذ التعليم العالي PES	المجموع Total	المؤسسة الجامعية
FSJES Agdal Rabat	2			25		39	61	127	كلية العلوم القانونية والاقتصادية والاجتماعية أكادال الرباط
FSJES Souissi Rabat	8			59		35	70	172	كلية العلوم القانونية والاقتصادية والاجتماعية السويصي الرباط
FSJES Salé	6			38		24	36	104	كلية العلوم القانونية والاقتصادية والاجتماعية سلا
FLSH Rabat	8			79		62	84	233	كلية الآداب والعلوم الإنسانية أكادال الرباط
FS Rabat	7			132		68	196	403	كلية العلوم الرباط
FMP Rabat		2		102	114	12	380	610	كلية الطب والصيدلة الرباط
FMD Rabat				32	15	1	37	85	كلية طب الأسنان الرباط
EMI Rabat	22			35		8	67	132	المدرسة المحمدية للمهندسين الرباط
ENSJAS Rabat	2			21		13	44	80	المدرسة الوطنية العليا للمعلوماتية وتحليل النظم الرباط
ENSAM Rabat	15			34		22	34	105	المدرسة الوطنية العليا للفنون والمهن الرباط
FSE Rabat	4			45		16	23	88	كلية علوم التربية الرباط
ENS Rabat	7		1	51		15	25	99	المدرسة العليا للأساتذة الرباط
EST Salé	14			42		22	28	106	المدرسة العليا للتكنولوجيا سلا
Total établissements d'enseignement	95	2	1	695	129	337	1 085	2 344	مجموع مؤسسات التعليم
IS Rabat				15		8	18	41	المعهد العلمي الرباط
IERA Rabat				5		7	6	18	معهد الدراسات والأبحاث للتعريب الرباط
IUEAEMIA Rabat				30		16	25	71	المعهد الجامعي للدراسات الأفريقية والأورومتوسطية والايبيروأمريكية الرباط
Total Instituts de recherche scientifique				50		31	49	130	مجموع معاهد البحث العلمي
Université Mohamed V Rabat	95	2	1	745	129	368	1 134	2 474	جامعة محمد الخامس الرباط
FSJES Ain Chock Casablanca	13			53		55	63	184	كلية العلوم القانونية والاقتصادية والاجتماعية عين الشق الدار البيضاء
FSJES Ain Sebaa Casablanca				30		29	15	74	كلية العلوم القانونية والاقتصادية والاجتماعية عين السبع الدار البيضاء
FSJES Mohammedia	7			31		27	51	116	كلية العلوم القانونية والاقتصادية والاجتماعية المحمدية
FLSH Ain Chock Casablanca				41		34	44	119	كلية الآداب والعلوم الإنسانية عين الشق الدار البيضاء
FLSH Ben M'Sick Casablanca				28		25	65	118	كلية الآداب والعلوم الإنسانية بن مسيك الدار البيضاء
FLSH Mohammedia	2			32		23	61	118	كلية الآداب والعلوم الإنسانية المحمدية
FS Ain Chock Casablanca	1			60		43	103	207	كلية العلوم عين الشق الدار البيضاء
FS Ben M'sick Casablanca	7			89		44	135	275	كلية العلوم بن مسيك الدار البيضاء
FST Mohammedia				43		31	119	193	كلية العلوم والتقنيات المحمدية
FMP Casablanca				124	30	1	194	349	كلية الطب والصيدلة الدار البيضاء
FMD Casablanca				20	11		43	74	كلية طب الأسنان الدار البيضاء
ENSEM Casablanca	5			20		17	49	91	المدرسة الوطنية العليا للكهرباء والميكانيك الدار البيضاء
ENSAM Casablanca				40		22	2	64	المدرسة الوطنية العليا للفنون والمهن الدار البيضاء
ENCG Casablanca	2			31		31	11	75	المدرسة الوطنية للتجارة والتسيير الدار البيضاء
ENS Casablanca	23			29		10	6	68	المدرسة العليا للأساتذة الدار البيضاء
ENSET Mohammedia	8			32		13	10	63	المدرسة العليا لأساتذة التعليم التقني المحمدية
EST Casablanca	7			28		22	40	97	المدرسة العليا للتكنولوجيا الدار البيضاء
ENSAD Casablanca				17		1		18	المدرسة الوطنية العليا للفن والتصميم الدار البيضاء
Université Hassan II Casablanca	75			748	41	428	1 011	2 303	جامعة الحسن الثاني الدار البيضاء

هيئة التدريس الدائمة حسب المؤسسة الجامعية
Corps enseignant permanent selon l'établissement universitaire

إجمالي Global

Etablissement universitaire	حالات أخرى Autres	مساعد Assistant	أستاذ مساعد M. assistant	أستاذ مساعد PES assistant	أستاذ مبرز Prof. Agrégés	أستاذ مؤهل P. Habilité	أستاذ التعليم العالي PES	المجموع Total	المؤسسة الجامعية
Faculté Chariâa Fès	3			24		16	21	64	كلية الشريعة فاس
FSJES Fès	4			70		64	60	198	كلية العلوم القانونية والاقتصادية والاجتماعية فاس
FLSH Dhar El Mahraz Fès	2	1	1	34		44	79	161	كلية الآداب والعلوم الإنسانية ظهر المهراز فاس
FLSH Saïss Fès	3			29		32	77	141	كلية الآداب والعلوم الإنسانية سايس فاس
FS Dhar El Mahraz Fès	3			77		47	145	272	كلية العلوم ظهر المهراز فاس
FP Taza	2			53		44	49	148	الكلية المتعددة التخصصات تازة
FST Saïss Fès	15			22		21	144	202	كلية العلوم والتقنيات سايس فاس
FMP Fès	1			76	63		133	273	كلية الطب والصيدلة فاس
ENSA Fès	1			26		22	18	67	المدرسة الوطنية للعلوم التطبيقية فاس
ENCG Fès				17		17	14	48	المدرسة الوطنية للتجارة والتسيير فاس
ENS Fès	2			35		8	22	67	المدرسة العليا للأساتذة فاس
EST Fès	12			22		24	42	100	المدرسة العليا للتكنولوجيا فاس
ISS Fès				14		1		15	معهد علوم الرياضة فاس
Université Sidi Mohammed ben Abdallah Fès	48	1	1	499	63	340	804	1756	جامعة سيدي محمد بن عبد الله فاس
FLA Marrakech	3			18		10	21	52	كلية اللغة العربية مراكش
FSJES Marrakech	8			56		52	62	178	كلية العلوم القانونية والاقتصادية والاجتماعية مراكش
FSJES EL Kelaa des Sraghna				41		3		44	كلية العلوم القانونية والاقتصادية والاجتماعية قلعة السراغنة
FLSH Marrakech	3			63		37	73	176	كلية الآداب والعلوم الإنسانية مراكش
FS Semlalia Marrakech	4			89		23	202	318	كلية العلوم السملالية مراكش
FP Safi	3			63		35	28	129	الكلية المتعددة التخصصات أسفي
FST Guéliz Marrakech	11			40		17	130	198	كلية العلوم والتقنيات كليز مراكش
FMP Marrakech				88	45	2	135	270	كلية الطب والصيدلة مراكش
ENSA Marrakech	7			25		8	19	59	المدرسة الوطنية للعلوم التطبيقية مراكش
ENSA Safi	6			34		11	6	57	المدرسة الوطنية للعلوم التطبيقية أسفي
ENCG Marrakech	1			18		10	11	40	المدرسة الوطنية للتجارة والتسيير مراكش
ENS Marrakech	7			28		5	14	54	المدرسة العليا للأساتذة مراكش
EST Safi	5			25		4	12	46	المدرسة العليا للتكنولوجيا أسفي
EST Essaouira				32		7	3	42	المدرسة العليا للتكنولوجيا الصويرة
EST EL Kelaa des Sraghna				15				15	المدرسة العليا للتكنولوجيا قلعة السراغنة
Université Cadi Ayyad Marrakech	58			635	45	224	716	1678	جامعة القاضي عياض مراكش
FEG Béni Mellal				11		3	2	16	كلية الاقتصاد والتدبير بني ملال
FLSH Béni Mellal	5			23		39	51	118	كلية الآداب والعلوم الإنسانية بني ملال
FP Béni Mellal				55		45	15	115	الكلية المتعددة التخصصات بني ملال
FP Khouribga	1			37		40	15	93	الكلية المتعددة التخصصات خريبكة
FST Béni Mellal	6			41		24	110	181	كلية العلوم والتقنيات بني ملال
ENSA Béni Mellal				16		1	2	19	المدرسة الوطنية للعلوم التطبيقية بني ملال
ENSA Khouribga				24		23	9	56	المدرسة الوطنية للعلوم التطبيقية خريبكة
ENCG Béni Mellal				9		1		10	المدرسة الوطنية للتجارة والتسيير بني ملال
ESEF Béni Mellal				16		1	3	20	المدرسة العليا للتربية والتكوين بني ملال
EST Béni Mellal	1			18		11	2	32	المدرسة العليا للتكنولوجيا بني ملال
EST Khénifra				27		6		33	المدرسة العليا للتكنولوجيا خنيفرة
EST Fquih Ben Salah				18				18	المدرسة العليا للتكنولوجيا الفقيه بنصالح
Université Sultan Moulay Slimane Béni Mellal	13			295		194	209	711	جامعة السلطان مولاي سليمان بني ملال

هيئة التدريس الدائمة حسب المؤسسة الجامعية
Corps enseignant permanent selon l'établissement universitaire

إجمالي Global

Etablissement universitaire	حالات أخرى Autres	مساعد Assistant	أستاذ مساعد M. assistant	أستاذ مساعد PES assistant	أستاذ مبرز Prof. Agrégés	أستاذ مؤهل P. Habilité	أستاذ التعليم العالي PES	المجموع Total	المؤسسة الجامعية
FSJES Oujda	5			34		35	52	126	كلية العلوم القانونية والاقتصادية والاجتماعية وجدة
FLSH Oujda				33		26	99	158	كلية الآداب والعلوم الإنسانية وجدة
FS Oujda				61		35	180	276	كلية العلوم وجدة
FP Nador				89		46	28	163	الكلية المتعددة التخصصات الناظور
FMP Oujda				31	15		57	103	كلية الطب والصيدلة وجدة
ENSA Oujda	2			18		21	25	66	المدرسة الوطنية للعلوم التطبيقية وجدة
ENCG Oujda				8		19	6	33	المدرسة الوطنية للتجارة والتسيير وجدة
ESEF Oujda				14		4	1	19	المدرسة العليا للتربية والتكوين وجدة
EST Oujda	1			23		25	21	70	المدرسة العليا للتكنولوجيا وجدة
EST Nador				11				11	المدرسة العليا للتكنولوجيا الناظور
Université Mohammed Premier Oujda	8			322	15	211	469	1025	جامعة محمد الأول وجدة
FDE Tétouan	1			9		14	8	32	كلية أصول الدين تطوان
FSJES Tanger				27		41	50	118	كلية العلوم القانونية والاقتصادية والاجتماعية طنجة
FSJES Tétouan	2			31		30	17	80	كلية العلوم القانونية والاقتصادية والاجتماعية تطوان
FLSH Tétouan	1			42		27	68	138	كلية الآداب والعلوم الإنسانية تطوان
FS Tétouan	2			57		31	112	202	كلية العلوم تطوان
FP Larache				29		27	9	65	الكلية المتعددة التخصصات العرائش
FP Kassar El Kébir				24				24	الكلية المتعددة التخصصات القصر الكبير
FST Tanger	4			52		24	115	195	كلية العلوم والتقنيات طنجة
FST Al Hoceïma				33		12		45	كلية العلوم والتقنيات الحسيمة
FMP Tanger				44	12	1	18	75	كلية الطب والصيدلة طنجة
ENSA Tanger	4			22		17	22	65	المدرسة الوطنية للعلوم التطبيقية طنجة
ENSA Tétouan	1			24		24	18	67	المدرسة الوطنية للعلوم التطبيقية تطوان
ENSA Al Hoceïma	2			32		14	2	50	المدرسة الوطنية للعلوم التطبيقية الحسيمة
ENCG Tanger	4			19		5	35	63	المدرسة الوطنية للتجارة والتسيير طنجة
ENS Tétouan	4			28		17	14	63	المدرسة العليا للأساتذة تطوان
ESRFT Tanger				14		8	13	35	مدرسة الملك فهد العليا لترجمة طنجة
Université Abdelmalek Essaadi Tétouan	25			487	12	292	501	1317	جامعة عبد الملك السعدي تطوان
FSJES El Jadida				35		26	7	68	كلية العلوم القانونية والاقتصادية والاجتماعية الجديدة
FLSH El Jadida	2			52		35	71	160	كلية الآداب والعلوم الإنسانية الجديدة
FS El Jadida	6			88		44	167	305	كلية العلوم الجديدة
FP Sidi Bennour				22				22	الكلية المتعددة التخصصات سيدي بنور
ENSA El Jadida	1			24		24	5	54	المدرسة الوطنية للعلوم التطبيقية الجديدة
ENCG El Jadida				19		23	5	47	المدرسة الوطنية للتجارة والتسيير الجديدة
ESEF El Jadida				17		1	1	19	المدرسة العليا للتربية والتكوين الجديدة
EST Sidi Bennour				28		2		30	المدرسة العليا للتكنولوجيا سيدي بنور
Université Chouaib Doukkali El Jadida	9			285		155	256	705	جامعة شعيب الدكالي الجديدة

هيئة التدريس الدائمة حسب المؤسسة الجامعية
Corps enseignant permanent selon l'établissement universitaire

إجمالي Global

Etablissement universitaire	حالات أخرى Autres	مساعد Assistant	أستاذ مساعد M. assistant	أستاذ مساعد PES assistant	أستاذ مبرز Prof. Agrégés	أستاذ مؤهل P. Habilité	أستاذ التعليم العالي PES	المجموع Total	المؤسسة الجامعية
FSJP Settat	2			28		20	32	82	كلية العلوم القانونية والسياسية سطات
FEG Settat	1			29		13	13	56	كلية الاقتصاد والتدبير سطات
FLASH Settat				20				20	كلية اللغات والفنون والعلوم الإنسانية سطات
FST Settat	4			34		36	114	188	كلية العلوم والتقنيات سطات
ENSA Berrechid				16		18	10	44	المدرسة الوطنية للعلوم التطبيقية برشيد
ENCG Settat	2			23		14	25	64	المدرسة الوطنية للتجارة والتسيير سطات
ESEF Berrechid				19		3	1	23	المدرسة العليا للتربية والتكوين برشيد
ISSS Settat				22		17	1	40	المعهد العالي لعلوم الصحة سطات
ISS Settat				21		3		24	معهد علوم الرياضة سطات
Université Hassan Ier Settat	9			212		124	196	541	جامعة الحسن الأول سطات
FSJES Meknès	4			44		28	45	121	كلية العلوم القانونية والاقتصادية والاجتماعية مكناس
FLSH Meknès				42		36	76	154	كلية الآداب والعلوم الإنسانية مكناس
FS Meknès	3			38		34	205	280	كلية العلوم مكناس
FP Errachidia				75		24	10	109	الكلية المتعددة التخصصات الرشيدية
FST Errachidia	1			78		36	35	150	كلية العلوم والتقنيات الرشيدية
ENSAM Meknès	8			43		23	41	115	المدرسة الوطنية العليا للفنون والمهن مكناس
ENCG El Hajeb	1			24		1	2	28	المدرسة الوطنية للتجارة والتسيير الحاجب
ENS Meknès	4			31		17	12	64	المدرسة العليا للأساتذة مكناس
EST Meknès	11			42		24	25	102	المدرسة العليا للتكنولوجيا مكناس
Université Moulay Ismail Meknès	32			417		223	451	1123	جامعة مولاي إسماعيل مكناس
FSJP Kénitra				26		16	8	50	كلية العلوم القانونية والسياسية القنيطرة
FEG Kénitra	2			12		20	13	47	كلية الاقتصاد والتدبير القنيطرة
FLLA Kénitra				20		25	41	86	كلية اللغات والآداب والفنون القنيطرة
FSHS Kénitra	2			18		33	33	86	كلية العلوم الإنسانية والاجتماعية القنيطرة
FS Kénitra	2			22		54	185	263	كلية العلوم القنيطرة
ENSA Kénitra	2			17		20	21	60	المدرسة الوطنية للعلوم التطبيقية القنيطرة
ENSC Kénitra				23		4	1	28	المدرسة الوطنية العليا للكيمياء القنيطرة
ENCG Kénitra				13		21	17	51	المدرسة الوطنية للتجارة والتسيير القنيطرة
ESEF Kénitra				31		5	1	37	المدرسة العليا للتربية والتكوين القنيطرة
EST Kénitra	1			22		8		31	المدرسة العليا للتكنولوجيا القنيطرة
IMS Kénitra				12		1		13	معهد مهن الرياضة القنيطرة
Université Ibn Tofail Kénitra	9			216		207	320	752	جامعة ابن توفيل القنيطرة

هيئة التدريس الدائمة حسب المؤسسة الجامعية
Corps enseignant permanent selon l'établissement universitaire

إجمالي Global

Etablissement universitaire	حالات أخرى Autres	مساعد Assistant	أستاذ مساعد M. assistant	أدع مساعد PES assistant	أستاذ مبرز Prof. Agrégés	أستاذ مؤهل P. Habilité	أستاذ التعليم العالي PES	المجموع Total	المؤسسة الجامعية
Faculté Chariâa Agadir	1			16		19	20	56	كلية الشريعة أكادير
FSJES Agadir	5			34		58	39	136	كلية العلوم القانونية والاقتصادية والاجتماعية أكادير
FSJES Ait Melloul				44		30	1	75	كلية العلوم القانونية والاقتصادية والاجتماعية أيت ملول
FEG Guelmim				20		6		26	كلية الاقتصاد والتدبير كلميم
FLSH Agadir	4			48		58	107	217	كلية الآداب والعلوم الإنسانية أكادير
FLASH Ait Melloul	2			38		18	5	63	كلية اللغات والفنون والعلوم الإنسانية أيت ملول
FS Agadir	6			76		72	141	295	كلية العلوم أكادير
FSA Ait Melloul				42		38	2	82	كلية العلوم التطبيقية أيت ملول
FP Quarzazate	5			37		16	6	64	الكلية المتعددة التخصصات ورزازات
FP Taroudant				34		23	8	65	الكلية المتعددة التخصصات تارودانت
FP Es-Semara				14		15		29	الكلية المتعددة التخصصات السمارة
FMP Agadir				43	11	1	14	69	كلية الطب والصيدلة أكادير
FMP Laâyoune		3		9				12	كلية الطب والصيدلة العيون
ENSA Agadir				17		17	28	62	المدرسة الوطنية للعلوم التطبيقية أكادير
ENCG Agadir	2			18		17	24	61	المدرسة الوطنية للتجارة والتسيير أكادير
ENCG Dakhla				21		5		26	المدرسة الوطنية للتجارة والتسيير الداخلة
ESEF Agadir				25		6	3	34	المدرسة العليا للتربية والتكوين أكادير
EST Agadir	8			28		11	10	57	المدرسة العليا للتكنولوجيا أكادير
EST Guelmim				19		9		28	المدرسة العليا للتكنولوجيا كلميم
EST Laâyoune	1			17		7		25	المدرسة العليا للتكنولوجيا العيون
EST Dakhla				12			1	13	المدرسة العليا للتكنولوجيا الداخلة
Université Ibn Zohr Agadir	34	3	5	612	11	426	409	1495	جامعة ابن زهر أكادير
Total	415	3	5	5 473	316	3 192	6 476	15 880	المجموع

هيئة التدريس الدائمة حسب المؤسسة الجامعية
Corps enseignant permanent selon l'établissement universitaire

إناث Féminin

Etablissement universitaire	حالات أخرى Autres	مساعد Assistant	أستاذ مساعد M. assistant	أستاذ مساعد PES assistant	أستاذ مبرز Prof. Agrégés	أستاذ مؤهل P. Habilité	أستاذ التعليم العالي PES	المجموع Total	المؤسسة الجامعية
FSJES Agdal Rabat	2			10		12	19	43	كلية العلوم القانونية والاقتصادية والاجتماعية أكادال الرباط
FSJES Souissi Rabat	5			25		13	29	72	كلية العلوم القانونية والاقتصادية والاجتماعية السويصي الرباط
FSJES Salé	5			26		8	15	54	كلية العلوم القانونية والاقتصادية والاجتماعية سلا
FLSH Rabat	7			36		24	26	93	كلية الآداب والعلوم الإنسانية أكادال الرباط
FS Rabat	3			63		26	68	160	كلية العلوم الرباط
FMP Rabat		1		42	33	4	130	210	كلية الطب والصيدلة الرباط
FMD Rabat				25	10		27	62	كلية طب الأسنان الرباط
EMI Rabat	12			13		4	19	48	المدرسة المحمدية للمهندسين الرباط
ENSIAS Rabat	2			9		4	9	24	المدرسة الوطنية العليا للمعلوماتية وتحليل النظم الرباط
ENSAM Rabat	4			12		7	4	27	المدرسة الوطنية العليا للفنون والمهن الرباط
FSE Rabat	3			19		8	9	39	كلية علوم التربية الرباط
ENS Rabat	2		1	19		4	7	33	المدرسة العليا للأساتذة الرباط
EST Salé	5			22		6	7	40	المدرسة العليا للتكنولوجيا سلا
Total établissements d'enseignement	50	1	1	321	43	120	369	905	مجموع مؤسسات التعليم
IS Rabat				5		3	5	13	المعهد العلمي الرباط
IERA Rabat				3		1		4	معهد الدراسات والأبحاث للتعريب الرباط
IUEAEMIA Rabat				10		6	5	21	المعهد الجامعي للدراسات الأفريقية والأورومتوسطية والايبيروأمريكية الرباط
Total Instituts de recherche scientifique				18		10	10	38	مجموع معاهد البحث العلمي
Université Mohamed V Rabat	50	1	1	339	43	130	379	943	جامعة محمد الخامس الرباط
FSJES Ain Chock Casablanca	11			23		23	19	76	كلية العلوم القانونية والاقتصادية والاجتماعية عين الشق الدار البيضاء
FSJES Ain Sebaa Casablanca				12		11	7	30	كلية العلوم القانونية والاقتصادية والاجتماعية عين السبع الدار البيضاء
FSJES Mohammedia	7			12		7	15	41	كلية العلوم القانونية والاقتصادية والاجتماعية المحمدية
FLSH Ain Chock Casablanca				13		15	11	39	كلية الآداب والعلوم الإنسانية عين الشق الدار البيضاء
FLSH Ben M'Sick Casablanca				8		8	21	37	كلية الآداب والعلوم الإنسانية بن مسيك الدار البيضاء
FLSH Mohammedia	1			13		7	24	45	كلية الآداب والعلوم الإنسانية المحمدية
FS Ain Chock Casablanca	1			19		22	29	71	كلية العلوم عين الشق الدار البيضاء
FS Ben M'sick Casablanca	6			45		20	39	110	كلية العلوم بن مسيك الدار البيضاء
FST Mohammedia				13		10	31	54	كلية العلوم والتقنيات المحمدية
FMP Casablanca				58	14	1	94	167	كلية الطب والصيدلة الدار البيضاء
FMD Casablanca				19	7		31	57	كلية طب الأسنان الدار البيضاء
ENSEM Casablanca	2			6		6	9	23	المدرسة الوطنية العليا للكهرباء والميكانيك الدار البيضاء
ENSAM Casablanca				5		3	2	10	المدرسة الوطنية العليا للفنون والمهن الدار البيضاء
ENCG Casablanca	1			18		13	2	34	المدرسة الوطنية للتجارة والتسيير الدار البيضاء
ENS Casablanca	5			12		3	1	21	المدرسة العليا للأساتذة الدار البيضاء
ENSET Mohammedia	6			8		2	2	18	المدرسة العليا لأساتذة التعليم التقني المحمدية
EST Casablanca	3			14		7	8	32	المدرسة العليا للتكنولوجيا الدار البيضاء
ENSAD Casablanca				6				6	المدرسة الوطنية العليا للفن والتصميم الدار البيضاء
Université Hassan II Casablanca	43			304	21	158	345	871	جامعة الحسن الثاني الدار البيضاء

هيئة التدريس الدائمة حسب المؤسسة الجامعية
Corps enseignant permanent selon l'établissement universitaire

إناث Féminin

Etablissement universitaire	حالات أخرى Autres	مساعد Assistant	أستاذ مساعد M. assistant	أستاذ مساعد PES assistant	أستاذ مبرز Prof. Agrégés	أستاذ مؤهل P. Habilité	أستاذ التعليم العالي PES	المجموع Total	المؤسسة الجامعية
Faculté Chariâa Fès	1			4		3	4	12	كلية الشريعة فاس
FSJES Fès	2			23		24	20	69	كلية العلوم القانونية والاقتصادية والاجتماعية فاس
FLSH Dhar El Mahraz Fès	1			7		9	19	36	كلية الآداب والعلوم الإنسانية ظهر المهراز فاس
FLSH Saïss Fès	2			9		5	15	31	كلية الآداب والعلوم الإنسانية سايس فاس
FS Dhar El Mahraz Fès	3			28		13	35	79	كلية العلوم ظهر المهراز فاس
FP Taza				9		9	6	24	الكلية المتعددة التخصصات تازة
FST Saïss Fès	7			6		10	30	53	كلية العلوم والتقنيات سايس فاس
FMP Fès				31	16		46	93	كلية الطب والصيدلة فاس
ENSA Fès				13		7	2	22	المدرسة الوطنية للعلوم التطبيقية فاس
ENCG Fès				9		3	1	13	المدرسة الوطنية للتجارة والتسيير فاس
ENS Fès				8		3	2	13	المدرسة العليا للأساتذة فاس
EST Fès	3			5		9	6	23	المدرسة العليا للتكنولوجيا فاس
ISS Fès				9				9	معهد علوم الرياضة فاس
Université Sidi Mohammed ben Abdallah Fès	19			161	16	95	186	477	جامعة سيدي محمد بن عبد الله فاس
FLA Marrakech	2			6		4	6	18	كلية اللغة العربية مراكش
FSJES Marrakech	6			11		12	13	42	كلية العلوم القانونية والاقتصادية والاجتماعية مراكش
FSJES EL Kelaa des Sraghna				8				8	كلية العلوم القانونية والاقتصادية والاجتماعية قلعة السراغنة
FLSH Marrakech	1			11		6	13	31	كلية الآداب والعلوم الإنسانية مراكش
FS Semlalia Marrakech	4			41		7	37	89	كلية العلوم السملالية مراكش
FP Safi	3			11		7	2	23	الكلية المتعددة التخصصات أسفي
FST Guéliz Marrakech	9			15		5	26	55	كلية العلوم والتقنيات كليز مراكش
FMP Marrakech				32	12	1	49	94	كلية الطب والصيدلة مراكش
ENSA Marrakech	2			8		1	1	12	المدرسة الوطنية للعلوم التطبيقية مراكش
ENSA Safi	1			10		1		12	المدرسة الوطنية للعلوم التطبيقية أسفي
ENCG Marrakech	1			8		2	3	14	المدرسة الوطنية للتجارة والتسيير مراكش
ENS Marrakech	1			8		2	1	12	المدرسة العليا للأساتذة مراكش
EST Safi	3			6			3	12	المدرسة العليا للتكنولوجيا أسفي
EST Essaouira				14			1	15	المدرسة العليا للتكنولوجيا الصويرة
EST EL Kelaa des Sraghna				5				5	المدرسة العليا للتكنولوجيا قلعة السراغنة
Université Cadi Ayyad Marrakech	33			194	12	48	155	442	جامعة القاضي عياض مراكش
FEG Béni Mellal				3			1	4	كلية الاقتصاد والتدبير بني ملال
FLSH Béni Mellal	3			4		7	5	19	كلية الآداب والعلوم الإنسانية بني ملال
FP Béni Mellal				16		10	1	27	الكلية المتعددة التخصصات بني ملال
FP Khouribga	1			12		10	1	24	الكلية المتعددة التخصصات خريبكة
FST Béni Mellal	3			8		6	20	37	كلية العلوم والتقنيات بني ملال
ENSA Béni Mellal				5			1	6	المدرسة الوطنية للعلوم التطبيقية بني ملال
ENSA Khouribga				6		2	2	10	المدرسة الوطنية للعلوم التطبيقية خريبكة
ENCG Béni Mellal				5		1		6	المدرسة الوطنية للتجارة والتسيير بني ملال
ESEF Béni Mellal				5		1	3	9	المدرسة العليا للتربية والتكوين بني ملال
EST Béni Mellal				6		2	1	9	المدرسة العليا للتكنولوجيا بني ملال
EST Khénifra				6		1		7	المدرسة العليا للتكنولوجيا خنيفرة
EST Fquih Ben Salah				10				10	المدرسة العليا للتكنولوجيا الفقيه بنصالح
Université Sultan Moulay Slimane Béni Mellal	7			86		40	35	168	جامعة السلطان مولى سليمان بني ملال

هيئة التدريس الدائمة حسب المؤسسة الجامعية
Corps enseignant permanent selon l'établissement universitaire

إناث Féminin

Etablissement universitaire	حالات أخرى Autres	مساعد Assistant	أستاذ مساعد M. assistant	أربع مساعد PES assistant	أستاذ مبرز Prof. Agrégés	أستاذ مؤهل P. Habilité	أستاذ التعليم العالي PES	المجموع Total	المؤسسة الجامعية
FSJES Oujda	3			8		8	9	28	كلية العلوم القانونية والاقتصادية والاجتماعية وجدة
FLSH Oujda				5		6	26	37	كلية الآداب والعلوم الإنسانية وجدة
FS Oujda				18		9	24	51	كلية العلوم وجدة
FP Nador				19		7	2	28	الكلية المتعددة التخصصات الناظور
FMP Oujda				15	8		24	47	كلية الطب والصيدلة وجدة
ENSA Oujda	2			5		3	3	13	المدرسة الوطنية للعلوم التطبيقية وجدة
ENCG Oujda				5		6	2	13	المدرسة الوطنية للتجارة والتسيير وجدة
ESEF Oujda				10		2		12	المدرسة العليا للتربية والتكوين وجدة
EST Oujda				8		6	3	17	المدرسة العليا للتكنولوجيا وجدة
EST Nador				3				3	المدرسة العليا للتكنولوجيا الناظور
Université Mohammed Premier Oujda	5			96	8	47	93	249	جامعة محمد الأول وجدة
FDE Tétouan	1			3		1	1	6	كلية أصول الدين تطوان
FSJES Tanger				19		12	8	39	كلية العلوم القانونية والاقتصادية والاجتماعية طنجة
FSJES Tétouan	2			9		7	5	23	كلية العلوم القانونية والاقتصادية والاجتماعية تطوان
FLSH Tétouan				13		5	9	27	كلية الآداب والعلوم الإنسانية تطوان
FS Tétouan	1			17		6	26	50	كلية العلوم تطوان
FP Larache				6		7	1	14	الكلية المتعددة التخصصات العرائش
FP Kassar El Kébir				13				13	الكلية المتعددة التخصصات القصر الكبير
FST Tanger	3			18		6	21	48	كلية العلوم والتقنيات طنجة
FST Al Hoceïma				11		1		12	كلية العلوم والتقنيات الحسيمة
FMP Tanger				22	9		8	39	كلية الطب والصيدلة طنجة
ENSA Tanger	4			10		5	3	22	المدرسة الوطنية للعلوم التطبيقية طنجة
ENSA Tétouan				5		9	3	17	المدرسة الوطنية للعلوم التطبيقية تطوان
ENSA Al Hoceïma				7			1	8	المدرسة الوطنية للعلوم التطبيقية الحسيمة
ENCG Tanger	3			13			4	20	المدرسة الوطنية للتجارة والتسيير طنجة
ENS Tétouan				9		4	1	14	المدرسة العليا للأساتذة تطوان
ESRFT Tanger				9		3	2	14	مدرسة الملك فهد العليا لترجمة طنجة
Université Abdelmalek Essaadi Tétouan	14			184	9	66	93	366	جامعة عبد الملك السعدي تطوان
FSJES El Jadida				11		8	1	20	كلية العلوم القانونية والاقتصادية والاجتماعية الجديدة
FLSH El Jadida	1			11		7	14	33	كلية الآداب والعلوم الإنسانية الجديدة
FS El Jadida	3			29		10	29	71	كلية العلوم الجديدة
FP Sidi Bennour				8				8	الكلية المتعددة التخصصات سيدي بنور
ENSA El Jadida	1			4		7		12	المدرسة الوطنية للعلوم التطبيقية الجديدة
ENCG El Jadida				11		7	2	20	المدرسة الوطنية للتجارة والتسيير الجديدة
ESEF El Jadida				5				5	المدرسة العليا للتربية والتكوين الجديدة
EST Sidi Bennour				12				12	المدرسة العليا للتكنولوجيا سيدي بنور
Université Chouaib Doukkali El Jadida	5			91		39	46	181	جامعة شعيب الدكالي الجديدة

هيئة التدريس الدائمة حسب المؤسسة الجامعية
Corps enseignant permanent selon l'établissement universitaire

إناث Féminin

Etablissement universitaire	حالات أخرى Autres	مساعد Assistant	أستاذ مساعد M. assistant	أستاذ مساعد PES assistant	أستاذ مبرز Prof. Agrégés	أستاذ مؤهل P. Habilité	أستاذ التعليم العالي PES	المجموع Total	المؤسسة الجامعية
FSJP Settat	1			10		2	9	22	كلية العلوم القانونية والسياسية سطات
FEG Settat				10			5	15	كلية الاقتصاد والتدبير سطات
FLASH Settat				5				5	كلية اللغات والفنون والعلوم الإنسانية سطات
FST Settat				13		11	26	50	كلية العلوم والتقنيات سطات
ENSA Berrechid				5		2	2	9	المدرسة الوطنية للعلوم التطبيقية برشيد
ENCG Settat	1			11		4	9	25	المدرسة الوطنية للتجارة والتسيير سطات
ESEF Berrechid				8		2		10	المدرسة العليا للتربية والتكوين برشيد
ISSS Settat				9		3	1	13	المعهد العالي لعلوم الصحة سطات
ISS Settat				7		1		8	معهد علوم الرياضة سطات
Université Hassan Ier Settat	2			78		25	52	157	جامعة الحسن الأول سطات
FSJES Meknès	4			17		9	9	39	كلية العلوم القانونية والاقتصادية والاجتماعية مكناس
FLSH Meknès				8		7	9	24	كلية الآداب والعلوم الإنسانية مكناس
FS Meknès	2			19		5	39	65	كلية العلوم مكناس
FP Errachidia				15		2		17	الكلية المتعددة التخصصات الرشيدية
FST Errachidia				17		1	3	21	كلية العلوم والتقنيات الرشيدية
ENSAM Meknès	2			17		2	2	23	المدرسة الوطنية العليا للفنون والمهن مكناس
ENCG El Hajeb				11				11	المدرسة الوطنية للتجارة والتسيير الحاجب
ENS Meknès	2			8		5	2	17	المدرسة العليا للأساتذة مكناس
EST Meknès	8			17		2	3	30	المدرسة العليا للتكنولوجيا مكناس
Université Moulay Ismail Meknès	18			129		33	67	247	جامعة مولاي إسماعيل مكناس
FSJP Kénitra				8		5	3	16	كلية العلوم القانونية والسياسية القنيطرة
FEG Kénitra	1			4		8	7	20	كلية الاقتصاد والتدبير القنيطرة
FLLA Kénitra				7		7	20	34	كلية اللغات والآداب والفنون القنيطرة
FSHS Kénitra	1			4		8	4	17	كلية العلوم الإنسانية والاجتماعية القنيطرة
FS Kénitra	2			7		17	55	81	كلية العلوم القنيطرة
ENSA Kénitra	1			8		6	2	17	المدرسة الوطنية للعلوم التطبيقية القنيطرة
ENSC Kénitra				12		1		13	المدرسة الوطنية العليا للكيمياء القنيطرة
ENCG Kénitra				6		9	2	17	المدرسة الوطنية للتجارة والتسيير القنيطرة
ESEF Kénitra				12				12	المدرسة العليا للتربية والتكوين القنيطرة
EST Kénitra	1			8		3		12	المدرسة العليا للتكنولوجيا القنيطرة
IMS Kénitra				5				5	معهد مهن الرياضة القنيطرة
Université Ibn Tofail Kénitra	6			81		64	93	244	جامعة ابن توفيل القنيطرة

هيئة التدريس الدائمة حسب المؤسسة الجامعية
Corps enseignant permanent selon l'établissement universitaire

إناث Féminin

Etablissement universitaire	حالات أخرى Autres	مساعد Assistant	أستاذ مساعد M. assistant	أستاذ مساعد PES assistant	أستاذ مبرز Prof. Agrégés	أستاذ مؤهل P. Habilité	أستاذ التعليم العالي PES	المجموع Total	المؤسسة الجامعية
Faculté Chariâa Agadir	1			2		2	2	7	كلية الشريعة أكادير
FSJES Agadir	3			6		12	5	26	كلية العلوم القانونية والاقتصادية والاجتماعية أكادير
FSJES Ait Melloul				17		8		25	كلية العلوم القانونية والاقتصادية والاجتماعية أيت ملول
FEG Guelmim				6		1		7	كلية الاقتصاد والتدبير كلميم
FLSH Agadir	2			14		13	18	47	كلية الآداب والعلوم الإنسانية أكادير
FLASH Ait Melloul	2			12		5	2	21	كلية اللغات والفنون والعلوم الإنسانية أيت ملول
FS Agadir	4			24		19	19	66	كلية العلوم أكادير
FSA Ait Melloul				11		9	1	21	كلية العلوم التطبيقية أيت ملول
FP Quarzazate	3			6		3		12	الكلية المتعددة التخصصات ورزازات
FP Taroudant				10		5	1	16	الكلية المتعددة التخصصات تارودانت
FP Es-Semara				2				2	الكلية المتعددة التخصصات السمارة
FMP Agadir				11	3		7	21	كلية الطب والصيدلة أكادير
FMP Laâyoune				2				2	كلية الطب والصيدلة العيون
ENSA Agadir				2		4	5	11	المدرسة الوطنية للعلوم التطبيقية أكادير
ENCG Agadir	1			10		10	7	28	المدرسة الوطنية للتجارة والتسيير أكادير
ENCG Dakhla				7		2		9	المدرسة الوطنية للتجارة والتسيير الداخلة
ESEF Agadir				10		2	1	13	المدرسة العليا للتربية والتكوين أكادير
EST Agadir	5			5		3	1	14	المدرسة العليا للتكنولوجيا أكادير
EST Guelmim				3		1		4	المدرسة العليا للتكنولوجيا كلميم
EST Laâyoune				7		1		8	المدرسة العليا للتكنولوجيا العيون
EST Dakhla				8			1	9	المدرسة العليا للتكنولوجيا الداخلة
Université Ibn Zohr Agadir	21			175	3	100	70	369	جامعة ابن زهر أكادير
Total	223	1	1	1918	112	845	1614	4714	المجموع

هيئة التدريس الدائمة حسب الشعبة والميدان الدراسي
Corps enseignant permanent selon le département et le domaine d'étude

إجمالي Global

Département	حالات أخرى Autres	مساعد Assistant	أستاذ مساعد M. assistant	أستاذ مساعد PES assistant	أستاذ مبرز Prof. Agrégés	أستاذ مؤهل P. Habileté	أستاذ التعليم العالي PES	المجموع Total	الشعبة
Chariâa	4			40		35	41	120	الشريعة
Logha Arabia	3			18		10	21	52	اللغة العربية
Ossoul Eddine	1			9		14	8	32	أصول الدين
Enseignement originel	8			67		59	70	204	التعليم الأصيل
Droit Privé	2			253		217	191	663	القانون الخاص
Droit Public	2			230		172	216	620	القانون العام
Sciences Economiques	6			291		241	262	800	العلوم الاقتصادية
Gestion				100		79	48	227	التسيير
Langues et techniques d'expression et de communication	62			59		14	8	143	اللغات وتقنيات التعبير والتواصل
Sciences juridiques, économiques et sociales	72			933		723	725	2 453	العلوم القانونية والاقتصادية والاجتماعية
Etudes Islamiques	1			58		86	153	298	الدراسات الإسلامية
Langue et Littérature Arabes				100		81	222	403	اللغة العربية آدابها
Etudes Amazighes				11		12	7	30	الدراسات الأمازيغية
Langue et Littérature Françaises	26			125		94	170	415	اللغة الفرنسية و آدابها
Langue et Littérature Anglaises	1			181		90	136	408	اللغة الإنجليزية و آدابها
Langue et Littérature Espagnoles				25		21	30	76	اللغة الإسبانية و آدابها
Langue et Littérature Allemandes	1			6		4	8	19	اللغة الألمانية و آدابها
Langue et Littérature Italiennes				9		5	3	17	اللغة الإيطالية و آدابها
Langue et Littérature Russes				2			4	6	اللغة الروسية و آدابها
Langue et Littérature Portugaises				1		2		3	اللغة البرتغالية و آدابها
Histoire				49		50	115	214	التاريخ
Géographie	3			81		75	136	295	الجغرافية
Philosophie			1	34		27	30	92	الفلسفة
Psychologie				30		22	10	62	علم النفس
Sociologie		1		54		66	51	172	علم الاجتماع
Techniques d'expression et de communication	10			11		7	9	37	تقنيات التعبير والتواصل
Informatique				5		2	2	9	المعلوماتية
Lettres et sciences humaines	42	1	1	782		644	1 086	2 556	الآداب والعلوم الإنسانية
Mathématiques	2			178		126	278	584	رياضيات
Informatique				153		84	96	333	إعلاميات
Physique	3			218		177	408	806	فيزياء
Chimie	3			170		110	409	692	كيمياء
Biologie	1			204		133	440	778	بيولوجيا
Géologie	1			110		41	220	372	جيولوجيا
Techniques d'expression et de communication	31			35		18	10	94	تقنيات التعبير والتواصل
Sciences	41			1 068		689	1 861	3 659	العلوم

هيئة التدريس الدائمة حسب الشعبة والميدان الدراسي
Corps enseignant permanent selon le département et le domaine d'étude

إجمالي Global

Département	حالات أخرى Autres	مساعد Assistant	أستاذ مساعد M. assistant	أستاذ مساعد PES assistant	أستاذ مبرز Prof. Agrégés	أستاذ مؤهل P. Habileté	أستاذ التعليم العالي PES	المجموع Total	الشعبة
Mathématiques				62		21	107	190	رياضيات
Informatique	5			47		32	44	128	إعلاميات
Physique	1			50		36	116	203	فيزياء
Chimie	4			34		19	167	224	كيمياء
Biologie	1			41		25	160	227	بيولوجيا
Géologie				33		17	57	107	جيولوجيا
Génie Electrique	3			25		21	54	103	الهندسة الكهربائية
Génie Mécanique	2			20		11	29	62	الهندسة الميكانيكية
Génie Industriel	2			1		4	16	23	الهندسة الصناعية
Génie des procédés				4		4	13	21	هندسة الطرائق والبيئة
Génie civil	1			4		1		6	الهندسة المدنية
Techniques d'expression et de communication	22			22		10	4	58	تقنيات التعبير والتواصل
Sciences et techniques	41			343		201	767	1352	العلوم والتقنيات
Médecine et pharmacie	1	2	3	517	290	17	931	1761	الطب والصيدلة
 Médecine dentaire				52	26	1	80	159	طب الأسنان
Sciences de l'ingénieur	78			511		329	423	1341	علوم المهندس
Commerce et gestion	12			220		164	150	546	التجارة والتسيير
Sciences de l'éducation	4			45		16	23	88	علوم التربية
Formation des enseignants	55		1	356		105	113	630	تكوين الاساتذة
 Traduction				14		8	13	35	الترجمة
Technologie	61			446		183	184	874	التكنولوجيا
Paramédical				22		17	1	40	الشبه طبي
Sciences du sport				47		5		52	علوم الرياضة
Instituts de recherche scientifique				50		31	49	130	معاهد البحث العلمي
Total	415	3	5	5 473	316	3 192	6 476	15 880	المجموع

هيئة التدريس الدائمة حسب الشعبة والميدان الدراسي
Corps enseignant permanent selon le département et le domaine d'étude

إناث Féminin

Département	حالات أخرى Autres	مساعد Assistant	أستاذ مساعد M. assistant	أستاذ مساعد PES assistant	أستاذ مبرز Prof. Agrégés	أستاذ مؤهل P. Habileté	أستاذ التعليم العالي PES	المجموع Total	الشعبة
Chariâa	2			6		5	6	19	الشريعة
Logha Arabia	2			6		4	6	18	اللغة العربية
Ossoul Eddine	1			3		1	1	6	أصول الدين
Enseignement originel	5			15		10	13	43	التعليم الأصيل
Droit Privé				78		65	71	214	القانون الخاص
Droit Public	1			48		27	45	121	القانون العام
Sciences Economiques	3			126		85	65	279	العلوم الاقتصادية
Gestion				46		25	14	85	التسيير
Langues et techniques d'expression et de communication	49			24		7	5	85	اللغات وتقنيات التعبير والتواصل
Sciences Juridiques, Economiques et Sociales	53			322		209	200	784	العلوم القانونية والاقتصادية والاجتماعية
Etudes Islamiques				5		7	19	31	الدراسات الإسلامية
Langue et Littérature Arabes				22		16	48	86	اللغة العربية وآدابها
Etudes Amazighes				3			1	4	الدراسات الأمازيغية
Langue et Littérature Françaises	18			54		41	60	173	اللغة الفرنسية وآدابها
Langue et Littérature Anglaises	1			52		21	42	116	اللغة الإنجليزية وآدابها
Langue et Littérature Espagnoles				10		9	6	25	اللغة الإسبانية وآدابها
Langue et Littérature Allemandes				1		2	2	5	اللغة الألمانية وآدابها
Langue et Littérature Italiennes				4		2	1	7	اللغة الإيطالية وآدابها
Langue et Littérature Russes							3	3	اللغة الروسية وآدابها
Langue et Littérature Portugaises						1		1	اللغة البرتغالية وآدابها
Histoire				10		3	22	35	التاريخ
Géographie	1			20		14	16	51	الجغرافية
Philosophie				1		4		5	الفلسفة
Psychologie				15		9	3	27	علم النفس
Sociologie				10		16	13	39	علم الاجتماع
Techniques d'expression et de communication	7			3		3	3	16	تقنيات التعبير والتواصل
Informatique						1	1	2	المعلوماتيات
Lettres et Sciences Humaines	27			210		149	240	626	الآداب والعلوم الإنسانية
Mathématiques				36		21	38	95	رياضيات
Informatique				48		21	11	80	إعلاميات
Physique				57		38	55	150	فيزياء
Chimie	2			46		34	93	175	كيمياء
Biologie	1			121		62	171	355	بيولوجيا
Géologie	1			44		9	38	92	جيولوجيا
Techniques d'expression et de communication	25			22		9	4	60	تقنيات التعبير والتواصل
Sciences	29			374		194	410	1 007	العلوم

هيئة التدريس الدائمة حسب الشعبة والميدان الدراسي
Corps enseignant permanent selon le département et le domaine d'étude

إناث Féminin

Département	حالات أخرى Autres	مساعد Assistant	أستاذ مساعد M. assistant	أستاذ مساعد PES assistant	أستاذ مبرز Prof. Agrégés	أستاذ مؤهل P. Habileté	أستاذ التعليم العالي PES	المجموع Total	الشعبة
Mathématiques				7		5	9	21	رياضيات
Informatique	3			15		7	3	28	إعلاميات
Physique	1			10		5	12	28	فيزياء
Chimie	1			13		7	40	61	كيمياء
Biologie	1			23		9	73	106	بيولوجيا
Géologie				10		4	8	22	جيولوجيا
Génie Electrique				4		2	5	11	الهندسة الكهربائية
Génie Mécanique	1			2		2	2	7	الهندسة الميكانيكية
Génie Industriel	1			1		2		4	الهندسة الصناعية
Génie des procédés				3		4	4	11	هندسة الطرائق والبيئة
Génie civil	1			2				3	الهندسة المدنية
Techniques d'Expression et de Communication	13			11		3	1	28	تقنيات التعبير والتواصل
Sciences et techniques	22			101		50	157	330	العلوم والتقنيات
Médecine et pharmacie		1		213	95	6	358	673	الطب والصيدلة
 Médecine dentaire				44	17		58	119	طب الأسنان
Sciences de l'ingénieur	33			162		74	70	339	علوم المهندس
Commerce et gestion	7			114		57	32	210	التجارة والتسيير
Sciences de l'éducation	3			19		8	9	39	علوم التربية
Formation des enseignants	16		1	122		30	20	189	تكوين الاساتذة
 Traduction				9		3	2	14	الترجمة
Technologie	28			165		41	34	268	التكنولوجيا
Paramédical				9		3	1	13	الشبه طبي
Sciences du sport				21		1		22	علوم الرياضة
Instituts de recherche scientifique				18		10	10	38	معاهد البحث العلمي
Total	223	1	1	1918	112	845	1614	4 714	المجموع

توزيع هيئة التدريس الدائمة حسب الفئة العمرية
Répartition du corps enseignant permanents par tranche d'âge

إجمالي Global

Tranche d'âge	حالات أخرى (*) Autres (*)	مساعد Assistant	أستاذ مساعد M. assistant	أستاذ مساعد PES assistant	أستاذ مبرز Prof. Agrégés	أستاذ مؤهل P. Habileté	أستاذ التعليم العالي PES	المجموع Total	الفئة العمرية
25-29 ans	6			66				72	سنة 29-25
30-34 ans	15	1	1	915		32		964	سنة 34-30
35-39 ans	18		2	1460	58	392	3	1933	سنة 39-35
40-44 ans	56			1134	109	701	200	2 200	سنة 44-40
45-49 ans	93			728	110	785	666	2 382	سنة 49-45
50-54 ans	121			484	26	653	1063	2 347	سنة 54-50
55-59 ans	65	1	1	309	11	368	1699	2 454	سنة 59-55
60-64 ans	40		1	279	2	212	2 166	2 700	سنة 64-60
65 ans et plus	1	1		98		49	679	828	سنة وأكثر 65
Total	415	3	5	5 473	316	3 192	6 476	15 880	المجموع

إناث Féminin

Tranche d'âge	حالات أخرى (*) Autres (*)	مساعد Assistant	أستاذ مساعد M. assistant	أستاذ مساعد PES assistant	أستاذ مبرز Prof. Agrégés	أستاذ مؤهل P. Habileté	أستاذ التعليم العالي PES	المجموع Total	الفئة العمرية
25-29 ans	2			30				32	سنة 29-25
30-34 ans	7			401		14		422	سنة 34-30
35-39 ans	10			551	39	119	2	721	سنة 39-35
40-44 ans	34			337	43	179	82	675	سنة 44-40
45-49 ans	68			212	24	200	248	752	سنة 49-45
50-54 ans	62			160	5	176	288	691	سنة 54-50
55-59 ans	26	1		104	1	76	424	632	سنة 59-55
60-64 ans	14		1	99		65	460	639	سنة 64-60
65 ans et plus				24		16	110	150	سنة وأكثر 65
Total	223	1	1	1 918	112	845	1 614	4 714	المجموع

(*): Autres : Enseignants non chercheurs (Ingénieurs, professeurs deuxième cycle, professeurs premier cycle, administrateurs, etc.)

(*): حالات أخرى : أساتذة غير باحثين (مهندسين وأساتذة السلك الثاني وأساتذة السلك الأول وإداريين)

التعليم الجامعي العمومي

ENSEIGNEMENT UNIVERSITAIRE PUBLIC

هيئة الإدارة

Corps Administratif

هيئة الإدارة حسب الميدان الدراسي
Corps administratif selon le domaine d'études

إجمالي Global

Domaine d'études	إداريون وتقنيون (إطار مساعد) Techniciens et administratifs (Cadre de soutien)	إداريون وتقنيون (إطار عالي) Techniciens et administratifs (Cadre supérieur)	مكلفون بمهام إدارية Faisant fonctions administratives	المجموع Total	الميدان الدراسي
Enseignement originel	65	75	11	151	التعليم الأصلي
Sciences juridiques, économiques et sociales	405	507	65	977	العلوم القانونية والاقتصادية والاجتماعية
Lettres et sciences humaines	415	391	48	854	الأدب والعلوم الإنسانية
Sciences	428	427	35	890	العلوم
Facultés polydisciplinaires	111	178	32	321	كليات متعددة التخصصات
Accès ouvert	1 424	1 578	191	3 193	الولوج المفتوح
Sciences et techniques	215	198	23	436	العلوم والتقنيات
Médecine et pharmacie	143	243	25	411	الطب والصيدلة
Médecine dentaire	40	35	4	79	طب الأسنان
Sciences de l'ingénieur	218	321	50	589	علوم المهندس
Commerce et gestion	97	151	26	274	التجارة والتسيير
Sciences de l'éducation	18	21	2	41	علوم التربية
Formation des enseignants	106	107	27	240	تكوين الأساتذة
Traduction	7	11	2	20	الترجمة
Technologie	257	201	37	495	التكنولوجيا
Paramédical	4	9	3	16	الشبه طبي
Sciences du sport	8	18	2	28	علوم الرياضة
Accès régulé	1 113	1 315	201	2 629	الولوج المحدود
Total des établissements d'enseignement	2 537	2 893	392	5 822	مجموع المؤسسات التعليمية
Présidences des universités	289	773	37	1 099	رئاسات الجامعات
Instituts de recherche scientifique	47	42	4	93	معاهد البحث العلمي
Total	2 873	3 708	433	7 014	المجموع

هيئة الإدارة حسب الميدان الدراسي
Corps administratif selon le domaine d'études

إناث Féminin

Domaine d'études	إداريون وتقنيون (إطار مساعد) Techniciens et administratifs (Cadre de soutien)	إداريون وتقنيون (إطار عالي) Techniciens et administratifs (Cadre supérieur)	مكلفون بجهام إدارية Faisant fonctions administratives	المجموع Total	الميدان الدراسي
Enseignement originel	30	33		63	التعليم الأصلي
Sciences juridiques, économiques et sociales	170	273	8	451	العلوم القانونية والاقتصادية والاجتماعية
Lettres et sciences humaines	184	187	4	375	الآداب والعلوم الإنسانية
Sciences	181	218	5	404	العلوم
Facultés Polydisciplinaires	41	70	2	113	الكلية المتعددة التخصصات
Accès ouvert	606	781	19	1406	الولوج المفتوح
Sciences et Techniques	84	92	3	179	العلوم والتقنيات
Médecine et Pharmacie	63	139	9	211	الطب والصيدلة
Médecine dentaire	19	20	3	42	طب الأسنان
Sciences de l'Ingénieur	87	162	6	255	علوم المهندس
Commerce et Gestion	43	78	2	123	التجارة والتسيير
Sciences de l'Education	13	12		25	علوم التربية
Formation des enseignants	50	50	4	104	تكوين الأساتذة
Traduction	2	7		9	الترجمة
Technologie	97	92	2	191	التكنولوجيا
Paramédical	1	5	1	7	الشبه طبي
Sciences du Sport	3	11		14	علوم الرياضة
Accès régulé	462	668	30	1160	الولوج المحدود
Total des établissements d'enseignement	1068	1449	49	2566	مجموع المؤسسات التعليمية
Présidences des universités	134	442	8	584	رئاسات الجامعات
Instituts de recherche scientifique	18	22		40	معاهد البحث العلمي
Total	1220	1913	57	3190	المجموع

هيئة الإدارة حسب المؤسسة الجامعية
Corps administratif selon l'établissement universitaire

إجمالي Global

Etablissement universitaire	إداريون وتقنيون (إطار مساعد) Techniciens et administratifs (Cadre de soutien)	إداريون وتقنيون (إطار عالي) Techniciens et administratifs (Cadre supérieur)	مكلفون بمهام إدارية Faisant fonctions administratives	المجموع Total	المؤسسة الجامعية
Présidence de l'université	44	136	4	184	رئاسة الجامعة
FSJES Agdal Rabat	39	44	3	86	كلية العلوم القانونية والاقتصادية والاجتماعية أكدال الرباط
FSJES Souissi Rabat	34	24	3	61	كلية العلوم القانونية والاقتصادية والاجتماعية السويصي الرباط
FSJES Salé	32	33	3	68	كلية العلوم القانونية والاقتصادية والاجتماعية سلا
FLSH Rabat	31	42	3	76	كلية الآداب والعلوم الإنسانية الرباط
FS Rabat	48	52	3	103	كلية العلوم الرباط
FMP Rabat	32	46	2	80	كلية الطب والصيدلة الرباط
FMD Rabat	22	19	2	43	كلية طب الأسنان الرباط
EMI Rabat	42	31	3	76	المدرسة المحمدية للمهندسين الرباط
ENSIAS Rabat	20	24	2	46	المدرسة الوطنية العليا للمعلوماتية وتحليل النظم الرباط
ENSAM Rabat	15	20	3	38	المدرسة الوطنية العليا للفنون والمهن الرباط
FSE Rabat	18	21	2	41	كلية علوم التربية الرباط
ENS Rabat	21	14	3	38	المدرسة العليا للأساتذة الرباط
EST Salé	44	31	1	76	المدرسة العليا للتكنولوجيا سلا
Etablissements d'enseignement	442	537	37	1 016	مجموع مؤسسات التعليم
IS Rabat	15	16	3	34	المعهد العلمي الرباط
IERA Rabat	12	9		21	معهد الدراسات والأبحاث للتعريب الرباط
IUEAEMIA Rabat	20	17	1	38	المعهد الجامعي للدراسات الأفريقية والأورومتوسطية والأيبيرية الأمريكية
Instituts de recherche	47	42	4	93	مجموع معاهد البحث العلمي
Université Mohamed V Rabat	489	579	41	1 109	جامعة محمد الخامس الرباط
Présidence_UH2C	24	104	1	129	رئاسة الجامعة
FSJES Ain Chock Casablanca	31	38	4	73	كلية العلوم القانونية والاقتصادية والاجتماعية عين الشق الدار البيضاء
FSJES Ain Sebaa Casablanca	7	20	3	30	كلية العلوم القانونية والاقتصادية والاجتماعية عين السبع الدار البيضاء
FSJES Mohammedia	24	28	5	57	كلية العلوم القانونية والاقتصادية والاجتماعية المحمدية
FLSH Ain Chock Casablanca	25	21	3	49	كلية الآداب والعلوم الإنسانية عين الشق الدار البيضاء
FLSH Ben M'Sick Casablanca	20	19	2	41	كلية الآداب والعلوم الإنسانية بن مسيك الدار البيضاء
FLSH Mohammedia	32	14	3	49	كلية الآداب والعلوم الإنسانية المحمدية
FS Ain Chock Casablanca	29	31	2	62	كلية العلوم عين الشق الدار البيضاء
FS Ben M'Sick Casablanca	28	34	3	65	كلية العلوم بن مسيك الدار البيضاء
FST Mohammedia	26	33	4	63	كلية العلوم والتقنيات المحمدية
FMP Casablanca	29	44	3	76	كلية الطب والصيدلة الدار البيضاء
FMD Casablanca	18	16	2	36	كلية طب الأسنان الدار البيضاء
ENSEM Casablanca	22	23	4	49	المدرسة الوطنية العليا للكهرباء والميكانيك الدار البيضاء
ENSAM Casablanca	10	13	3	26	المدرسة الوطنية العليا للفنون والمهن الدار البيضاء
ENCG Casablanca	8	19	3	30	المدرسة الوطنية للتجارة والتسيير الدار البيضاء
ENS Casablanca	10	13	2	25	المدرسة العليا للأساتذة الدار البيضاء
ENSET Mohammedia	12	8	2	22	المدرسة العليا لأساتذة التعليم التقني المحمدية
EST Casablanca	35	23	2	60	المدرسة العليا للتكنولوجيا الدار البيضاء
ENSAD Casablanca	6	4	1	11	المدرسة الوطنية العليا للفن والتصميم الدار البيضاء
Université Hassan II Casablanca	396	505	52	953	جامعة الحسن الثاني الدار البيضاء

هيئة الإدارة حسب المؤسسة الجامعية
Corps administratif selon l'établissement universitaire

إجمالي Global

Etablissement universitaire	إداريون وتقنيون (إطار مساعد) Techniciens et administratifs (Cadre de soutien)	إداريون وتقنيون (إطار عالي) Techniciens et administratifs (Cadre supérieur)	مكلفون بمهام إدارية Faisant fonctions administratives	المجموع Total	المؤسسة الجامعية
Présidence de l'université	23	50	7	80	رئاسة الجامعة
Faculté Chariâa Fès	17	24	2	43	كلية الشريعة فاس
FSJES Fès	34	29	3	66	كلية العلوم القانونية والاقتصادية والاجتماعية فاس
FLSH Dhar El Mahraz Fès	17	35	3	55	كلية الآداب والعلوم الإنسانية ظهر المهرز فاس
FLSH Saïss Fès	19	22	3	44	كلية الآداب والعلوم الإنسانية سايس فاس
FS Dhar El Mahraz Fès	44	26	3	73	كلية العلوم ظهر المهرز فاس
FP Taza	23	22	4	49	الكلية المتعددة التخصصات تازة
FST Saïss Fès	27	15	2	44	كلية العلوم والتقنيات سايس فاس
FMP Fès	17	76	4	97	كلية الطب والصيدلة فاس
ENSA Fès	8	17	2	27	المدرسة الوطنية للعلوم التطبيقية فاس
ENCG Fès	6	12	2	20	المدرسة الوطنية للتجارة والتسيير فاس
ENS Fès	21	14	2	37	المدرسة العليا للأساتذة فاس
EST Fès	37	16	3	56	المدرسة العليا للتكنولوجيا فاس
ISS Fès	2	3		5	معهد علوم الرياضة فاس
Université Sidi Mohammed ben Abdallah Fès	295	361	40	696	جامعة سيدي محمد بن عبد الله فاس
Présidence de l'université	26	90	6	122	رئاسة الجامعة
FLA Marrakech	22	21	3	46	كلية اللغة العربية مراكش
FSJES Marrakech	34	40	5	79	كلية العلوم القانونية والاقتصادية والاجتماعية مراكش
FSJES EL Kelaa des Sraghna	3	12		15	كلية العلوم القانونية والاقتصادية والاجتماعية قلعة السراغنة
FLSH Marrakech	30	19	3	52	كلية الآداب والعلوم الإنسانية مراكش
FS Semlalia Marrakech	49	43	4	96	كلية العلوم السملالية مراكش
FP Safi	13	23	3	39	الكلية المتعددة التخصصات أسفي
FST Guéliz Marrakech	22	42	2	66	كلية العلوم والتقنيات كليز مراكش
FMP Marrakech	30	42	4	76	كلية الطب والصيدلة مراكش
ENSA Marrakech	7	13	2	22	المدرسة الوطنية للعلوم التطبيقية مراكش
ENSA Safi	5	11	2	18	المدرسة الوطنية للعلوم التطبيقية أسفي
ENCG Marrakech	5	11	2	18	المدرسة الوطنية للتجارة والتسيير مراكش
ENS Marrakech	8	11	3	22	المدرسة العليا للأساتذة مراكش
EST Safi	17	14	3	34	المدرسة العليا للتكنولوجيا أسفي
EST Essaouira	2	15	2	19	المدرسة العليا للتكنولوجيا الصويرة
EST EL Kelaa des Sraghna		3	1	4	المدرسة العليا للتكنولوجيا قلعة السراغنة
Université Cadi Ayyad Marrakech	273	410	45	728	جامعة القاضي عياض مراكش

هيئة الإدارة حسب المؤسسة الجامعية
Corps administratif selon l'établissement universitaire

إجمالي Global

Etablissement universitaire	إداريون وتقنيون (إطار مساعد) Techniciens et administratifs (Cadre de soutien)	إداريون وتقنيون (إطار عالي) Techniciens et administratifs (Cadre supérieur)	مكلفون بمهام إدارية Faisant fonctions administratives	المجموع Total	المؤسسة الجامعية
Présidence de l'université	14	31	3	48	رئاسة الجامعة
FEG Béni Mellal	3	5	2	10	كلية الاقتصاد والتدبير بني ملال
FLSH Béni Mellal	38	18	4	60	كلية الآداب والعلوم الإنسانية بني ملال
FP Béni Mellal	15	10	3	28	الكلية المتعددة التخصصات بني ملال
FP Khouribga	10	16	2	28	الكلية المتعددة التخصصات خريبكة
FST Béni Mellal	36	22	3	61	كلية العلوم والتقنيات بني ملال
ENSA Béni Mellal	2	3	1	6	المدرسة الوطنية للعلوم التطبيقية بني ملال
ENSA Khouribga	7	15	2	24	المدرسة الوطنية للعلوم التطبيقية خريبكة
ENCG Béni Mellal	1	3	1	5	المدرسة الوطنية للتجارة والتسيير بني ملال
ESEF Béni Mellal	1	4	1	6	المدرسة العليا للتربية والتكوين بني ملال
EST Béni Mellal	6	5	2	13	المدرسة العليا للتكنولوجيا بني ملال
EST Khénifra	9	5	2	16	المدرسة العليا للتكنولوجيا خنيفرة
EST Fquih Ben Salah	5	1	1	7	المدرسة العليا للتكنولوجيا الفقيه بنصالح
Université Sultan Moulay Slimane Béni Mellal	147	138	27	312	جامعة السلطان مولاي سليمان بني ملال
Présidence de l'université	36	48	2	86	رئاسة الجامعة
FSJES Oujda	18	30	3	51	كلية العلوم القانونية والاقتصادية والاجتماعية وجدة
FLSH Oujda	24	38	2	64	كلية الآداب والعلوم الإنسانية وجدة
FS Oujda	33	42	3	78	كلية العلوم وجدة
FP Nador	2	46	3	51	الكلية المتعددة التخصصات الناظور
FMP Oujda	16	13	3	32	كلية الطب والصيدلة وجدة
ENSA Oujda	4	19	2	25	المدرسة الوطنية للعلوم التطبيقية وجدة
ENCG Oujda	8	9	2	19	المدرسة الوطنية للتجارة والتسيير وجدة
ESEF Oujda	3	2	3	8	المدرسة العليا للتربية والتكوين وجدة
EST Oujda	24	16	3	43	المدرسة العليا للتكنولوجيا وجدة
EST Nador	1	3	2	6	المدرسة العليا للتكنولوجيا الناظور
Université Mohammed Premier Oujda	169	266	28	463	جامعة محمد الأول وجدة

هيئة الإدارة حسب المؤسسة الجامعية
Corps administratif selon l'établissement universitaire

إجمالي Global

Etablissement universitaire	إداريون وتقنيون (إطار مساعد) Techniciens et administratifs (Cadre de soutien)	إداريون وتقنيون (إطار عالي) Techniciens et administratifs (Cadre supérieur)	مكلفون بمهام إدارية Faisant fonctions administratives	المجموع Total	المؤسسة الجامعية
Présidence de l'université	14	60	3	77	رئاسة الجامعة
FDE Tétouan	15	13	3	31	كلية أصول الدين تطوان
FSJES Tanger	12	48	2	62	كلية العلوم القانونية والاقتصادية والاجتماعية طنجة
FSJES Tétouan	9	24	4	37	كلية العلوم القانونية والاقتصادية والاجتماعية تطوان
FLSH Tétouan	22	21	3	46	كلية الآداب والعلوم الإنسانية تطوان
FS Tétouan	33	39	3	75	كلية العلوم تطوان
FP Larache	10	15	3	28	الكلية المتعددة التخصصات العرائش
FP Kssar El Kébir	1	1		2	الكلية المتعددة التخصصات القصر الكبير
FST Tanger	29	34	4	67	كلية العلوم والتقنيات طنجة
FST Al Hoceïma	8	5	3	16	كلية العلوم والتقنيات الحسيمة
FMP Tanger	9	10	4	23	كلية الطب والصيدلة طنجة
ENSA Tanger	7	15	3	25	المدرسة الوطنية للعلوم التطبيقية طنجة
ENSA Tétouan	7	15	3	25	المدرسة الوطنية للعلوم التطبيقية تطوان
ENSA Al Hoceïma	4	12	3	19	المدرسة الوطنية للعلوم التطبيقية الحسيمة
ENCG Tanger	13	27	3	43	المدرسة الوطنية للتجارة والتسيير طنجة
ENS Tétouan	10	14	3	27	المدرسة العليا للأساتذة تطوان
ESRFT Tanger	7	11	2	20	مدرسة الملك فهد العليا للترجمة طنجة
Université Abdelmalek Essaadi Tétouan	210	364	49	623	جامعة عبد المالك السعدي تطوان
Présidence de l'université	16	34	1	51	رئاسة الجامعة
FSJES El Jadida	8	9	4	21	كلية العلوم القانونية والاقتصادية والاجتماعية الجديدة
FLSH El Jadida	37	21	2	60	كلية الآداب والعلوم الإنسانية الجديدة
FS El Jadida	35	33	2	70	كلية العلوم الجديدة
FP Sidi Bennour	2	3	2	7	الكلية المتعددة التخصصات سيدي بنور
ENSA El Jadida	5	6	2	13	المدرسة الوطنية للعلوم التطبيقية الجديدة
ENCG El Jadida	6	10	2	18	المدرسة الوطنية للتجارة والتسيير الجديدة
ESEF El Jadida	2	1		3	المدرسة العليا للتربية والتكوين الجديدة
EST Sidi Bennour	5	3	2	10	المدرسة العليا للتكنولوجيا سيدي بنور
Université Chouaib Doukkali El Jadida	116	120	17	253	جامعة شعيب الدكالي الجديدة

هيئة الإدارة حسب المؤسسة الجامعية
Corps administratif selon l'établissement universitaire

إجمالي Global

Etablissement universitaire	إداريون وتقنيون (إطار مساعد) Techniciens et administratifs (Cadre de soutien)	إداريون وتقنيون (إطار عالي) Techniciens et administratifs (Cadre supérieur)	مكلفون بمهام إدارية Faisant fonctions administratives	المجموع Total	المؤسسة الجامعية
Présidence de l'université	24	46	2	72	رئاسة الجامعة
FSJP Serrat	22	11		33	كلية العلوم القانونية والسياسية سطات
FEG Serrat	14	14	3	31	كلية الاقتصاد والتدبير سطات
FLASH Serrat		3	2	5	كلية اللغات والفنون والعلوم الإنسانية سطات
FST Serrat	34	20	3	57	كلية العلوم والتقنيات سطات
ENSA Berrechid	3	11	3	17	المدرسة الوطنية للعلوم التطبيقية برشيد
ENCG Serrat	17	15	3	35	المدرسة الوطنية للتجارة والتسيير سطات
ESEF Berrechid	2	4	2	8	المدرسة العليا للتربية والتكوين برشيد
ISSS Serrat	4	9	3	16	المعهد العالي لعلوم الصحة سطات
ISS Serrat	4	6	1	11	معهد علوم الرياضة سطات
Université Hassan Ier Serrat	124	139	22	285	جامعة الحسن الأول سطات
Présidence de l'université	25	40	2	67	رئاسة الجامعة
FSJES Meknès	35	33	4	72	كلية العلوم القانونية والاقتصادية والاجتماعية مكناس
FLSH Meknès	25	35	3	63	كلية الآداب والعلوم الإنسانية مكناس
FS Meknès	48	50	3	101	كلية العلوم مكناس
FP Errachidia	19	16	3	38	الكلية المتعددة التخصصات الرشيدية
FST Errachidia	33	27	2	62	كلية العلوم والتقنيات الرشيدية
ENSAM Meknès	30	29	2	61	المدرسة الوطنية العليا للفنون والمهن مكناس
ENCG El Hajeb	4	6	1	11	المدرسة الوطنية للتجارة والتسيير الحاجب
ENS Meknès	10	8	2	20	المدرسة العليا للأساتذة مكناس
EST Meknès	29	28	3	60	المدرسة العليا للتكنولوجيا مكناس
Université Moulay Ismail Meknès	258	272	25	555	جامعة مولاي إسماعيل مكناس
Présidence de l'université	20	70	3	93	رئاسة الجامعة
FSJP Kénitra	12	9	3	24	كلية العلوم القانونية والسياسية القنيطرة
FEG Kénitra	8	20	3	31	كلية الاقتصاد والتدبير القنيطرة
FLLA Kénitra	26	20	3	49	كلية اللغات والآداب والفنون القنيطرة
FSSS Kénitra	27	19	3	49	كلية العلوم الإنسانية والاجتماعية القنيطرة
FS Kénitra	40	41	3	84	كلية العلوم القنيطرة
ENSA Kénitra	8	18	2	28	المدرسة الوطنية للعلوم التطبيقية القنيطرة
ENSC Kénitra	5	8	3	16	المدرسة الوطنية العليا للكيمياء القنيطرة
ENCG Kénitra	4	20	3	27	المدرسة الوطنية للتجارة والتسيير القنيطرة
ESEF Kénitra	3	11	2	16	المدرسة العليا للتربية والتكوين القنيطرة
EST Kénitra	3	5	2	10	المدرسة العليا للتكنولوجيا القنيطرة
IMS Kénitra	2	9	1	12	معهد مهن الرياضة القنيطرة
Université Ibn Tofail Kénitra	158	250	31	439	جامعة ابن توفيل القنيطرة

هيئة الإدارة حسب المؤسسة الجامعية
Corps administratif selon l'établissement universitaire

إجمالي Global

Etablissement universitaire	إداريون وتقنيون (إطار مساعد) Techniciens et administratifs (Cadre de soutien)	إداريون وتقنيون (إطار عالي) Techniciens et administratifs (Cadre supérieur)	مكلفون بمهام إدارية Faisant fonctions administratives	المجموع Total	المؤسسة الجامعية
Présidence de l'université	23	64	3	90	رئاسة الجامعة
Faculté Chariâa Agadir	11	17	3	31	كلية الشريعة أكادير
FSJES Agadir	15	24	3	42	كلية العلوم القانونية والاقتصادية والاجتماعية أكادير
FSJES Ait Melloul	8	8	3	19	كلية العلوم القانونية والاقتصادية والاجتماعية أيت ملول
FEG Guelmim	3	4	2	9	كلية الاقتصاد والتدبير كلميم
FLSH Agadir	37	38	3	78	كلية الآداب والعلوم الإنسانية أكادير
FLASH Ait Melloul	5	6	3	14	كلية اللغات والفنون والعلوم الإنسانية أيت ملول
FS Agadir	39	28	3	70	كلية العلوم أكادير
FSA Ait Melloul	2	8	3	13	كلية العلوم التطبيقية أيت ملول
FP Quarzazate	7	13	3	23	الكلية المتعددة التخصصات ورزازات
FP Taroudant	6	9	4	19	الكلية المتعددة التخصصات تارودانت
FP Es-Semara	3	4	2	9	الكلية المتعددة التخصصات السمارة
FMP Agadir	6	6	3	15	كلية الطب والصيدلة أكادير
FMP Laâyoune	4	6	2	12	كلية الطب والصيدلة العيون
ENSA Agadir	7	18	3	28	المدرسة الوطنية للعلوم التطبيقية أكادير
ENCG Agadir	22	16	2	40	المدرسة الوطنية للتجارة والتسيير أكادير
ENCG Dakhla	3	3	2	8	المدرسة الوطنية للتجارة والتسيير الداخلة
ESEF Agadir	3	3	2	8	المدرسة العليا للتربية والتكوين أكادير
EST Agadir	21	12	2	35	المدرسة العليا للتكنولوجيا أكادير
EST Guelmim	5	6	2	13	المدرسة العليا للتكنولوجيا كلميم
EST Laâyoune	7	8	2	17	المدرسة العليا للتكنولوجيا العيون
EST Dakhla	1	3	1	5	المدرسة العليا للتكنولوجيا الداخلة
Université Ibn Zohr Agadir	238	304	56	598	جامعة ابن زهر أكادير
Total	2 873	3 708	433	7 014	المجموع

هيئة الإدارة حسب المؤسسة الجامعية
Corps administratif selon l'établissement universitaire

إناث Féminin

Etablissement universitaire	إداريون وتقنيون (إطار مساعد) Techniciens et administratifs (Cadre de soutien)	إداريون وتقنيون (إطار عالي) Techniciens et administratifs (Cadre supérieur)	مكلفون بمهام إدارية Faisant fonctions administratives	المجموع Total	المؤسسة الجامعية
Présidence de l'université	25	94	1	120	رئاسة الجامعة
FSJES Agdal Rabat	23	30		53	كلية العلوم القانونية والاقتصادية والاجتماعية أكدال الرباط
FSJES Souissi Rabat	20	15		35	كلية العلوم القانونية والاقتصادية والاجتماعية السويصي الرباط
FSJES Salé	12	15	1	28	كلية العلوم القانونية والاقتصادية والاجتماعية سلا
FLSH Rabat	13	24	1	38	كلية الآداب والعلوم الإنسانية الرباط
FS Rabat	19	28	1	48	كلية العلوم الرباط
FMP Rabat	13	28	1	42	كلية الطب والصيدلة الرباط
FMD Rabat	8	11	2	21	كلية طب الأسنان الرباط
EMI Rabat	16	20		36	المدرسة المحمدية للمهندسين الرباط
ENSIAS Rabat	10	11	2	23	المدرسة الوطنية العليا للمعلوماتية وتحليل النظم الرباط
ENSAM Rabat	3	10	1	14	المدرسة الوطنية العليا للفنون والمهن الرباط
FSE Rabat	13	12		25	كلية علوم التربية الرباط
ENS Rabat	10	9	1	20	المدرسة العليا للأساتذة الرباط
EST Salé	20	18		38	المدرسة العليا للتكنولوجيا سلا
Etablissements d'enseignement	205	325	11	541	مجموع مؤسسات التعليم
IS Rabat	4	8		12	المعهد العلمي الرباط
IERA Rabat	5	5		10	معهد الدراسات والأبحاث للتعريب الرباط
IUEAEMIA Rabat	9	9		18	المعهد الجامعي للدراسات الأفريقية والأورومتوسطية والأيبيرية الأمريكية
Instituts de recherche	18	22		40	مجموع معاهد البحث العلمي
Université Mohamed V Rabat	223	347	11	581	جامعة محمد الخامس الرباط
Présidence de l'université	12	63	1	76	رئاسة الجامعة
FSJES Ain Chock Casablanca	14	21	2	37	كلية العلوم القانونية والاقتصادية والاجتماعية عين الشق الدار البيضاء
FSJES Ain Sebaa Casablanca	3	11	1	15	كلية العلوم القانونية والاقتصادية والاجتماعية عين السبع الدار البيضاء
FSJES Mohammedia	10	17		27	كلية العلوم القانونية والاقتصادية والاجتماعية المحمدية
FLSH Ain Chock Casablanca	13	10	1	24	كلية الآداب والعلوم الإنسانية عين الشق الدار البيضاء
FLSH Ben M'Sick Casablanca	12	11		23	كلية الآداب والعلوم الإنسانية بن مسيك الدار البيضاء
FLSH Mohammedia	18	6	1	25	كلية الآداب والعلوم الإنسانية المحمدية
FS Ain Chock Casablanca	9	19	1	29	كلية العلوم عين الشق الدار البيضاء
FS Ben M'Sick Casablanca	13	20	1	34	كلية العلوم بن مسيك الدار البيضاء
FST Mohammedia	12	15	1	28	كلية العلوم والتقنيات المحمدية
FMP Casablanca	15	31	3	49	كلية الطب والصيدلة الدار البيضاء
FMD Casablanca	11	9	1	21	كلية طب الأسنان الدار البيضاء
ENSEM Casablanca	8	12	1	21	المدرسة الوطنية العليا للكهرباء والميكانيك الدار البيضاء
ENSAM Casablanca	5	8	1	14	المدرسة الوطنية العليا للفنون والمهن الدار البيضاء
ENCG Casablanca	2	10	1	13	المدرسة الوطنية للتجارة والتسيير الدار البيضاء
ENS Casablanca	4	6	1	11	المدرسة العليا للأساتذة الدار البيضاء
ENSET Mohammedia	5	7		12	المدرسة العليا لأساتذة التعليم التقني المحمدية
EST Casablanca	14	10		24	المدرسة العليا للتكنولوجيا الدار البيضاء
ENSAD Casablanca	2	3		5	المدرسة الوطنية العليا للفن والتصميم الدار البيضاء
Université Hassan II Casablanca	182	289	17	488	جامعة الحسن الثاني الدار البيضاء

هيئة الإدارة حسب المؤسسة الجامعية
Corps administratif selon l'établissement universitaire

إناث Féminin

Etablissement universitaire	إداريون وتقنيون (إطار مساعد) Techniciens et administratifs (Cadre de soutien)	إداريون وتقنيون (إطار عالي) Techniciens et administratifs (Cadre supérieur)	مكلفون بمهام إدارية Faisant fonctions administratives	المجموع Total	المؤسسة الجامعية
Présidence de l'université	11	21	1	33	رئاسة الجامعة
Faculté Chariâa Fès	5	6		11	كلية الشريعة فاس
FSJES Fès	13	15		28	كلية العلوم القانونية والاقتصادية والاجتماعية فاس
FLSH Dhar El Mahraz Fès	11	14	1	26	كلية الآداب والعلوم الإنسانية ظهر المهرز فاس
FLSH Saïss Fès	6	10		16	كلية الآداب والعلوم الإنسانية سايس فاس
FS Dhar El Mahraz Fès	21	13		34	كلية العلوم ظهر المهرز فاس
FP Taza	8	7		15	الكلية المتعددة التخصصات تازة
FST Saïss Fès	8	7	1	16	كلية العلوم والتقنيات سايس فاس
FMP Fès	7	37		44	كلية الطب والصيدلة فاس
ENSA Fès	3	7		10	المدرسة الوطنية للعلوم التطبيقية فاس
ENCG Fès	3	6	1	10	المدرسة الوطنية للتجارة والتسيير فاس
ENS Fès	11	5		16	المدرسة العليا للأساتذة فاس
EST Fès	14	6		20	المدرسة العليا للتكنولوجيا فاس
ISS Fès	1			1	معهد علوم الرياضة فاس
Université Sidi Mohammed ben Abdallah Fès	122	154	4	280	جامعة سيدي محمد بن عبد الله فاس
Présidence_UCAM	11	47	2	60	رئاسة الجامعة
FLA Marrakech	13	14		27	كلية اللغة العربية مراكش
FSJES Marrakech	13	21		34	كلية العلوم القانونية والاقتصادية والاجتماعية مراكش
FSJES EL Kelaa des Sraghna	1	5		6	كلية العلوم القانونية والاقتصادية والاجتماعية قلعة السراغنة
FLSH Marrakech	11	12		23	كلية الآداب والعلوم الإنسانية مراكش
FS Semlalia Marrakech	21	26	1	48	كلية العلوم السملالية مراكش
FP Safi	5	12	1	18	الكلية المتعددة التخصصات أسفي
FST Guéliz Marrakech	11	23		34	كلية العلوم والتقنيات كليز مراكش
FMP Marrakech	11	25		36	كلية الطب والصيدلة مراكش
ENSA Marrakech	3	10		13	المدرسة الوطنية للعلوم التطبيقية مراكش
ENSA Safi	2	4		6	المدرسة الوطنية للعلوم التطبيقية أسفي
ENCG Marrakech	2	6		8	المدرسة الوطنية للتجارة والتسيير مراكش
ENS Marrakech	3	3	1	7	المدرسة العليا للأساتذة مراكش
EST Safi	6	8	1	15	المدرسة العليا للتكنولوجيا أسفي
EST Essaouira		8		8	المدرسة العليا للتكنولوجيا الصويرة
EST EL Kelaa des Sraghna		1		1	المدرسة العليا للتكنولوجيا قلعة السراغنة
Université Cadi Ayyad Marrakech	113	225	6	344	جامعة القاضي عياض مراكش

هيئة الإدارة حسب المؤسسة الجامعية
Corps administratif selon l'établissement universitaire

إناث Féminin

Etablissement universitaire	إداريون وتقنيون (إطار مساعد) Techniciens et administratifs (Cadre de soutien)	إداريون وتقنيون (إطار عالي) Techniciens et administratifs (Cadre supérieur)	مكلفون بمهام إدارية Faisant fonctions administratives	المجموع Total	المؤسسة الجامعية
Présidence de l'université	9	19	2	30	رئاسة الجامعة
FEG Béni Mellal	1	2	1	4	كلية الاقتصاد والتدبير بني ملال
FLSH Béni Mellal	15	8		23	كلية الآداب والعلوم الإنسانية بني ملال
FP Béni Mellal	2	5		7	الكلية المتعددة التخصصات بني ملال
FP Khouribga	5	6		11	الكلية المتعددة التخصصات خريبكة
FST Béni Mellal	12	9	1	22	كلية العلوم والتقنيات بني ملال
ENSA Béni Mellal		1		1	المدرسة الوطنية للعلوم التطبيقية بني ملال
ENSA Khouribga	1	9		10	المدرسة الوطنية للعلوم التطبيقية خريبكة
ENCG Béni Mellal		1		1	المدرسة الوطنية للتجارة والتسيير بني ملال
ESEF Béni Mellal	1	1		2	المدرسة العليا للتربية والتكوين بني ملال
EST Béni Mellal	3	1	1	5	المدرسة العليا للتكنولوجيا بني ملال
EST Khénifra	3	2		5	المدرسة العليا للتكنولوجيا خنيفرة
EST Fquih Ben Salah	3	1		4	المدرسة العليا للتكنولوجيا الفقيه بنصالح
Université Sultan Moulay Slimane Béni Mellal	55	65	5	125	جامعة السلطان مولاي سليمان بني ملال
Présidence_UMP	10	23		33	رئاسة الجامعة
FSJES Oujda	9	13		22	كلية العلوم القانونية والاقتصادية والاجتماعية وجدة
FLSH Oujda	10	19		29	كلية الآداب والعلوم الإنسانية وجدة
FS Oujda	8	19		27	كلية العلوم وجدة
FP Nador		18		18	الكلية المتعددة التخصصات الناظور
FMP Oujda	9	7	1	17	كلية الطب والصيدلة وجدة
ENSA Oujda	1	9		10	المدرسة الوطنية للعلوم التطبيقية وجدة
ENCG Oujda	5	4		9	المدرسة الوطنية للتجارة والتسيير وجدة
ESEF Oujda	1	1		2	المدرسة العليا للتربية والتكوين وجدة
EST Oujda	5	6		11	المدرسة العليا للتكنولوجيا وجدة
EST Nador					المدرسة العليا للتكنولوجيا الناظور
Université Mohammed Premier Oujda	58	119	1	178	جامعة محمد الأول وجدة

هيئة الإدارة حسب المؤسسة الجامعية
Corps administratif selon l'établissement universitaire

إناث Féminin

Etablissement universitaire	إداريون وتقنيون (إطار مساعد) Techniciens et administratifs (Cadre de soutien)	إداريون وتقنيون (إطار عالي) Techniciens et administratifs (Cadre supérieur)	مكلفون بمهام إدارية Faisant fonctions administratives	المجموع Total	المؤسسة الجامعية
Présidence de l'université	6	34	1	41	رئاسة الجامعة
FDE Tétouan	8	7		15	كلية أصول الدين تطوان
FSJES Tanger	3	19	1	23	كلية العلوم القانونية والاقتصادية والاجتماعية طنجة
FSJES Tétouan	2	11	1	14	كلية العلوم القانونية والاقتصادية والاجتماعية تطوان
FLSH Tétouan	13	7		20	كلية الآداب والعلوم الإنسانية تطوان
FS Tétouan	16	19	1	36	كلية العلوم تطوان
FP Larache	6	6		12	الكلية المتعددة التخصصات العرائش
FP Kssar El Kébir					الكلية المتعددة التخصصات القصر الكبير
FST Tanger	12	23		35	كلية العلوم والتقنيات طنجة
FST Al Hoceïma	4	1		5	كلية العلوم والتقنيات الحسيمة
FMP Tanger	3	6	1	10	كلية الطب والصيدلة طنجة
ENSA Tanger	4	7		11	المدرسة الوطنية للعلوم التطبيقية طنجة
ENSA Tétouan	5	8		13	المدرسة الوطنية للعلوم التطبيقية تطوان
ENSA Al Hoceïma	1	3		4	المدرسة الوطنية للعلوم التطبيقية الحسيمة
ENCG Tanger	5	15		20	المدرسة الوطنية للتجارة والتسيير طنجة
ENS Tétouan	4	6		10	المدرسة العليا للأساتذة تطوان
ESRFT Tanger	2	7		9	مدرسة الملك فهد العليا للترجمة طنجة
Université Abdelmalek Essaadi Tétouan	94	179	5	278	جامعة عبد المالك السعدي تطوان
Présidence de l'université	8	21		29	رئاسة الجامعة
FSJES El Jadida	2	6	1	9	كلية العلوم القانونية والاقتصادية والاجتماعية الجديدة
FLSH El Jadida	17	11		28	كلية الآداب والعلوم الإنسانية الجديدة
FS El Jadida	19	20		39	كلية العلوم الجديدة
FP Sidi Bennour	1	1		2	الكلية المتعددة التخصصات سيدي بنور
ENSA El Jadida	2	2		4	المدرسة الوطنية للعلوم التطبيقية الجديدة
ENCG El Jadida	3	7		10	المدرسة الوطنية للتجارة والتسيير الجديدة
ESEF El Jadida	1	1		2	المدرسة العليا للتربية والتكوين الجديدة
EST Sidi Bennour	4	1		5	المدرسة العليا للتكنولوجيا سيدي بنور
Université Chouaib Doukkali El Jadida	57	70	1	128	جامعة شعيب الدكالي الجديدة

هيئة الإدارة حسب المؤسسة الجامعية
Corps administratif selon l'établissement universitaire

إناث Féminin

Etablissement universitaire	إداريون وتقنيون (إطار مساعد) Techniciens et administratifs (Cadre de soutien)	إداريون وتقنيون (إطار عالي) Techniciens et administratifs (Cadre supérieur)	مكلفون بمهام إدارية Faisant fonctions administratives	المجموع Total	المؤسسة الجامعية
Présidence de l'université	9	20		29	رئاسة الجامعة
FSJP Serrat	8	3		11	كلية العلوم القانونية والسياسية سطات
FEG Serrat	5	7		12	كلية الاقتصاد والتدبير سطات
FLASH Serrat		2		2	كلية اللغات والفنون والعلوم الإنسانية سطات
FST Serrat	15	8		23	كلية العلوم والتقنيات سطات
ENSA Berrechid	1	6	1	8	المدرسة الوطنية للعلوم التطبيقية برشيد
ENCG Serrat	7	8		15	المدرسة الوطنية للتجارة والتسيير سطات
ESEF Berrechid	1	1		2	المدرسة العليا للتربية والتكوين برشيد
ISSS Serrat	1	5	1	7	المعهد العالي لعلوم الصحة سطات
ISS Serrat	1	5		6	معهد علوم الرياضة سطات
Université Hassan Ier Serrat	48	65	2	115	جامعة الحسن الأول سطات
Présidence de l'université	9	26		35	رئاسة الجامعة
FSJES Meknès	14	21		35	كلية العلوم القانونية والاقتصادية والاجتماعية مكناس
FLSH Meknès	11	17		28	كلية الآداب والعلوم الإنسانية مكناس
FS Meknès	20	23		43	كلية العلوم مكناس
FP Errachidia	9	6	1	16	الكلية المتعددة التخصصات الرشيدية
FST Errachidia	10	6		16	كلية العلوم والتقنيات الرشيدية
ENSAM Meknès	14	8		22	المدرسة الوطنية العليا للفنون والمهن مكناس
ENCG El Hajeb	3	2		5	المدرسة الوطنية للتجارة والتسيير الحاجب
ENS Meknès	6	3		9	المدرسة العليا للأساتذة مكناس
EST Meknès	7	18		25	المدرسة العليا للتكنولوجيا مكناس
Université Moulay Ismail Meknès	103	130	1	234	جامعة مولاي إسماعيل مكناس
Présidence de l'université	11	39		50	رئاسة الجامعة
FSJP Kénitra	2	8		10	كلية العلوم القانونية والسياسية القنيطرة
FEG Kénitra	5	16		21	كلية الاقتصاد والتدبير القنيطرة
FLLA Kénitra	9	7		16	كلية اللغات والآداب والفنون القنيطرة
FSHS Kénitra	11	9		20	كلية العلوم الإنسانية والاجتماعية القنيطرة
FS Kénitra	19	21		40	كلية العلوم القنيطرة
ENSA Kénitra	2	13		15	المدرسة الوطنية للعلوم التطبيقية القنيطرة
ENSC Kénitra	2	5		7	المدرسة الوطنية العليا للكيمياء القنيطرة
ENCG Kénitra	3	11		14	المدرسة الوطنية للتجارة والتسيير القنيطرة
ESEF Kénitra	2	5	1	8	المدرسة العليا للتربية والتكوين القنيطرة
EST Kénitra	2	3		5	المدرسة العليا للتكنولوجيا القنيطرة
IMS Kénitra	1	6		7	معهد مهن الرياضة القنيطرة
Université Ibn Tofail Kénitra	69	143	1	213	جامعة ابن توفيل القنيطرة

هيئة الإدارة حسب المؤسسة الجامعية
Corps administratif selon l'établissement universitaire

إناث Féminin

Etablissement universitaire	إداريون وتقنيون (إطار مساعد) Techniciens et administratifs (Cadre de soutien)	إداريون وتقنيون (إطار عالي) Techniciens et administratifs (Cadre supérieur)	مكلفون بمهام إدارية Faisant fonctions administratives	المجموع Total	المؤسسة الجامعية
Présidence de l'université	13	35		48	رئاسة الجامعة
Faculté Chariâa Agadir	4	6		10	كلية الشريعة أكادير
FSJES Agadir	9	14		23	كلية العلوم القانونية والاقتصادية والاجتماعية أكادير
FSJES Ait Melloul	1	2		3	كلية العلوم القانونية والاقتصادية والاجتماعية آيت ملول
FEG Guelmim		1		1	كلية الاقتصاد والتدبير كلميم
FLSH Agadir	14	18		32	كلية الآداب والعلوم الإنسانية أكادير
FLASH Ait Melloul		2		2	كلية اللغات والفنون والعلوم الإنسانية آيت ملول
FS Agadir	15	7		22	كلية العلوم أكادير
FSA Ait Melloul	1	3		4	كلية العلوم التطبيقية آيت ملول
FP Ouarzazate	1	2		3	الكلية المتعددة التخصصات ورزازات
FP Taroudant	2	6		8	الكلية المتعددة التخصصات تارودانت
FP Es-Semara	2	1		3	الكلية المتعددة التخصصات السمارة
FMP Agadir	3	3	2	8	كلية الطب والصيدلة أكادير
FMP Laâyoune	2	2	1	5	كلية الطب والصيدلة العيون
ENSA Agadir	4	9		13	المدرسة الوطنية للعلوم التطبيقية أكادير
ENCG Agadir	9	7		16	المدرسة الوطنية للتجارة والتسيير أكادير
ENCG Dakhla	1	1		2	المدرسة الوطنية للتجارة والتسيير الداخلة
ESEF Agadir	1	2		3	المدرسة العليا للتربية والتكوين أكادير
EST Agadir	8	4		12	المدرسة العليا للتكنولوجيا أكادير
EST Guelmim	3			3	المدرسة العليا للتكنولوجيا كلميم
EST Laâyoune	3	2		5	المدرسة العليا للتكنولوجيا العيون
EST Dakhla					المدرسة العليا للتكنولوجيا الداخلة
Université Ibn Zohr Agadir	96	127	3	226	جامعة ابن زهر أكادير
Total	1220	1913	57	3 190	المجموع

هيئة الإدارة حسب الحي الجامعي
Corps administratif selon la cité universitaire

Global إجمالي

Cité Universitaire	إداريون وتقنيون (إطار مساعد) Techniciens et administratifs (Cadre de soutien)	إداريون وتقنيون (إطار عالي) Techniciens et administratifs (Cadre supérieur)	مكلفون بمهام إدارية Faisant fonctions administratives	المجموع Total	الحي الجامعي
CU Agdal Rabat	49	3		52	الحي الجامعي أكادال الرباط
CU Souissi -I -Rabat	63	5		68	الحي الجامعي السويصي الأول الرباط
CU Souissi -II -Rabat	72	5		77	الحي الجامعي السويصي الثاني الرباط
CU My Ismail Rabat	55	8		63	الحي الجامعي مولاي إسماعيل الرباط
CU Casablanca	50	9		59	الحي الجامعي الدار البيضاء
CU Dhar Mahraz	63	4		67	الحي الجامعي ظهرالمهراز فاس
CU Sais -I- Fès	56	8		64	الحي الجامعي سايس 1 فاس
CU Sais -II- Fès	17	3		20	الحي الجامعي سايس 2 فاس
CU Sais -III- Fès	54	7		61	الحي الجامعي سايس 3 فاس
CU Marrakech	107	13		120	الحي الجامعي مراكش
CU Safi	3	1		4	الحي الجامعي آسفي
CU Béni Mellal	64	12		76	الحي الجامعي بني ملال
CU Dujda	74	7		81	الحي الجامعي وجدة
CU Nador	2	1		3	الحي الجامعي الناظور
CU Tétouan	41	3		44	الحي الجامعي تطوان
CU Tanger	63	6		69	الحي الجامعي طنجة
CU M'diq	18	2		20	الحي الجامعي المضيق
CU El Jadida	69	7		76	الحي الجامعي الجديدة
CU Settat	75	14		89	الحي الجامعي سطات
CU Meknès	93	6		99	الحي الجامعي مكناس
CU Errachidia	98	16		114	الحي الجامعي الرشيدية
CU Kénitra	49	8		57	الحي الجامعي القنيطرة
CU Agadir	110	13		123	الحي الجامعي أكادير
Total	1 345	161		1 506	المجموع

هيئة الإدارة حسب الحي الجامعي
Corps administratif selon la cité universitaire

إناث Féminin

Cité Universitaire	إداريون وتقنيون (إطار مساعد) Techniciens et administratifs (Cadre de soutien)	إداريون وتقنيون (إطار عالي) Techniciens et administratifs (Cadre supérieur)	مكلفون ب مهام إدارية Faisant fonctions administratives	المجموع Total	الحي الجامعي
CU Agdal Rabat	16	2		18	الحي الجامعي أكادال الرباط
CU Souissi -I -Rabat	13	2		15	الحي الجامعي السويصي الأول الرباط
CU Souissi -II -Rabat	18	3		21	الحي الجامعي السويصي الثاني الرباط
CU My Ismail Rabat	14	3		17	الحي الجامعي مولاي إسماعيل الرباط
CU Casablanca	10	2		12	الحي الجامعي الدار البيضاء
CU Dhar Mahraz	23	3		26	الحي الجامعي ظهر المهرز فاس
CU Sais -I- Fès	14	4		18	الحي الجامعي سايس 1 فاس
CU Sais -II- Fès	4	1		5	الحي الجامعي سايس 2 فاس
CU Sais -III- Fès	5			5	الحي الجامعي سايس 3 فاس
CU Marrakech	43	5		48	الحي الجامعي مراكش
CU Safi	2	1		3	الحي الجامعي آسفي
CU Béni Mellal	22	5		27	الحي الجامعي بني ملال
CU Dujda	17	2		19	الحي الجامعي وجدة
CU Nador	1			1	الحي الجامعي الناظور
CU Tétouan	14	1		15	الحي الجامعي تطوان
CU Tanger	25	2		27	الحي الجامعي طنجة
CU M'diq	7	1		8	الحي الجامعي المضيق
CU El Jadida	26	5		31	الحي الجامعي الجديدة
CU Settat	35	8		43	الحي الجامعي سطات
CU Meknès	35	2		37	الحي الجامعي مكناس
CU Errachidia	19	5		24	الحي الجامعي الرشيدية
CU Kénitra	14	2		16	الحي الجامعي القنيطرة
CU Agadir	31	3		34	الحي الجامعي أكادير
Total	408	62		470	المجموع

هيئة الإدارة حسب الدرجة
Corps administratif par Grade

Etablissements d'enseignement مؤسسات التعليم

Grade	إناث Féminin	إجمالي Global	الدرجة
Administrateur 1 ^{er} Grade	233	542	متصرف من الدرجة الأولى
Administrateur 2 ^{ème} Grade	713	1293	متصرف من الدرجة الثانية
Administrateur 3 ^{ème} Grade	148	303	متصرف من الدرجة الثالثة
Adjoint Administratif	278	383	مساعد إداري
Ingénieur en Chef	83	212	مهندس رئيس
Ingénieur d'état	117	215	مهندس الدولة
Ingénieur d'application	1	1	مهندس تطبيقي
Architecte	6	8	مهندس معماري
Médecin	1	1	طبيب
Inspecteur en Planification de l'éducation		6	مفتش في التخطيط التربوي
Inspecteur en Orientation de l'éducation	1	5	مفتش في التوجيه التربوي
Conseiller en Orientation de l'éducation		3	مستشار في التوجيه التربوي
Inspecteur des Services Matériels et Finance	10	46	مفتش المصالح الأدوات والمالية
Attaché d'Economie et d'Administration	7	13	ملحق اقتصادي وإداري
Intendant	8	27	ممون
Rédacteur	28	43	محرر
Technicien	885	1755	تقني
Adjoint technique	380	1295	مساعد تقني
Administratifs, Techniciens	2 899	6 151	الإداريين والتقنيين
Professeur de l'Enseignement Supérieur	42	342	أستاذ التعليم العالي
Professeur Habilité	14	79	أستاذ مؤهل
Professeur Assistant	1	12	أستاذ التعليم العالي مساعد
Professeur 2 ^{ème} Cycle Secondaire	33	79	أستاذ السلك الثاني
Professeur 1 ^{er} Cycle Secondaire	21	39	أستاذ السلك الأول
Professeur de l'Enseignement Primaire	12	17	أستاذ التعليم الابتدائي
Attaché pédagogique	168	295	ملحق تربوي
Faisant fonctions administratives	291	863	المكلفون بمهام إدارية
Total	3 190	7 014	المجموع

هيئة الإدارة حسب الدرجة
Corps administratif par Grade

Grade	Cités universitaires		الأحياء الجامعية
	إناث Féminin	إجمالي Global	
Administrateur 1 ^{er} Grade	5	21	متصرف من الدرجة الأولى
Administrateur 2 ^{ème} Grade	33	63	متصرف من الدرجة الثانية
Administrateur 3 ^{ème} Grade	3	4	متصرف من الدرجة الثالثة
Adjoint Administratif	16	31	مساعد إداري
Ingénieur en Chef		3	مهندس رئيس
Ingénieur d'état		2	مهندس الدولة
Inspecteur des Services Matériels et Finance	3	12	طبيب
Attaché d'Economie et d'Administration	4	10	مفتش المصالح الأدوات والمالية
Intendant		2	ملحق اقتصادي وإداري
Rédacteur		1	ممون
Technicien	35	77	محرر
Adjoint technique	370	1269	تقني
Administratifs, Techniciens	469	1495	الإداريين والتقنيين
Professeur 2 ^{ème} Cycle Secondaire	1	7	أستاذ السلك الثاني
Attaché pédagogique		4	ملحق تربوي
Faisant fonctions administratives	1	11	المكلفون بمهام إدارية
Total	470	1506	المجموع

توزيع هيئة الإدارة حسب الفئة العمرية
Répartition du corps administratif par tranche d'âge

Etablissements d'enseignement مؤسسات التعليم

Tranche d'âge	Féminins إناث				Global إجمالي				الفئة العمرية
	إداريون وتقنيون -إطار مساعد- Techniciens et administratifs (cadre de soutien)	إداريون وتقنيون إطار عالي Techniciens et administratifs (cadre supérieur)	مكفون بمهام إدارية Faisant fonctions administratives	المجموع Total	إداريون وتقنيون -إطار مساعد- Techniciens et administratifs (cadre de soutien)	إداريون وتقنيون إطار عالي Techniciens et administratifs (cadre supérieur)	مكفون بمهام إدارية Faisant fonctions administratives	المجموع Total	
Moins de 25 ans	36	20		56	73	35		108	أقل من 25 سنة
25-29 ans	135	191		326	318	324	1	643	29-25 سنة
30-34 ans	109	206		315	304	384	1	689	34-30 سنة
35-39 ans	112	321	2	435	211	554	17	782	39-35 سنة
40-44 ans	59	208	7	274	116	426	28	570	44-40 سنة
45-49 ans	62	211	6	279	151	428	43	622	49-45 سنة
50-54 ans	170	241	14	425	472	499	84	1055	54-50 سنة
55-59 ans	315	298	14	627	722	598	120	1440	59-55 سنة
60-64 ans	221	212	11	444	498	446	110	1054	64-60 سنة
65 ans et plus	1	5	3	9	8	14	29	51	65 سنة وأكثر
Total	1220	1913	57	3190	2873	3708	433	7014	المجموع

Cités universitaires الأحياء الجامعية

Tranche d'âge	Féminins إناث				Global إجمالي				الفئة العمرية
	إداريون وتقنيون -إطار مساعد- Techniciens et administratifs (cadre de soutien)	إداريون وتقنيون إطار عالي Techniciens et administratifs (cadre supérieur)	مكفون بمهام إدارية Faisant fonctions administratives	المجموع Total	إداريون وتقنيون -إطار مساعد- Techniciens et administratifs (cadre de soutien)	إداريون وتقنيون إطار عالي Techniciens et administratifs (cadre supérieur)	مكفون بمهام إدارية Faisant fonctions administratives	المجموع Total	
25-29 ans	1			1	1			1	29-25 سنة
30-34 ans	3			3	3	1		4	34-30 سنة
35-39 ans	1	2		3	2	4		6	39-35 سنة
40-44 ans	4	3		7	18	5		23	44-40 سنة
45-49 ans	32	11		43	100	18		118	49-45 سنة
50-54 ans	120	17		137	413	37		450	54-50 سنة
55-59 ans	160	23		183	508	64		572	59-55 سنة
60-64 ans	87	6		93	300	32		332	64-60 سنة
Total	408	62		470	1345	161		1506	المجموع

التعليم الجامعي العمومي

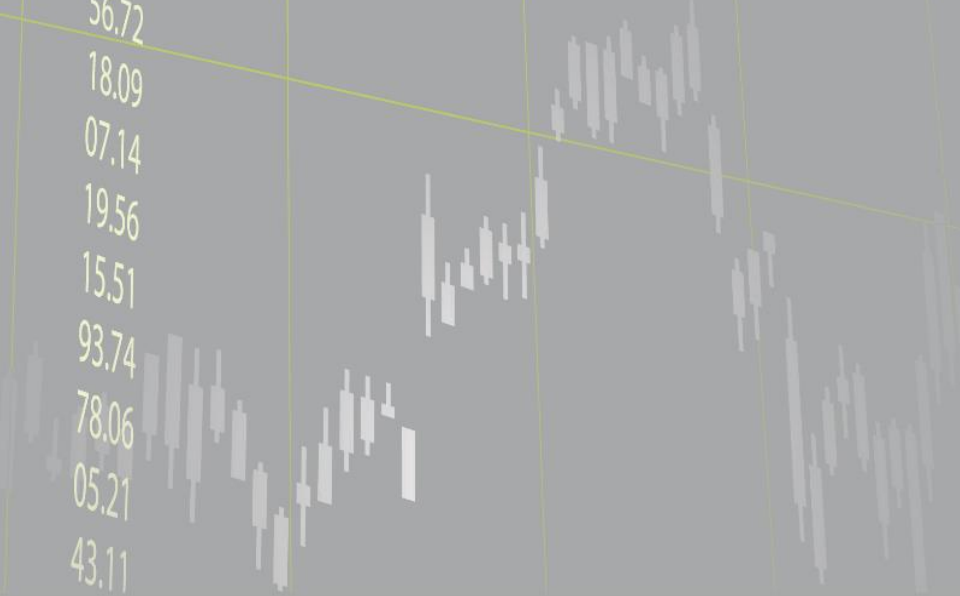
ENSEIGNEMENT UNIVERSITAIRE PUBLIC

الطاقة الاستيعابية
Capacité d'accueil

48.065
43.125
8.111
7.591
5.266
2.251
725
123

11.79
07.14
08.94
50.36
22.21
43.25
08.95
20.51
56.72
18.09
07.14
19.56
15.51
93.74
78.06
05.21
43.11

50.36
32.025
11.789
78.06
18.111
20.251
25.725



الطاقة الاستيعابية حسب الميدان الدراسي (المقاعد المتوفرة)
Capacité d'accueil par domaine d'études (Places physiques disponibles)

الميدان الدراسي	التغير ب % Var en %	23-2022	22-2021	الميدان الدراسي
Enseignement originel	2,59	10 848	10 574	التعليم الأصلي
Sciences juridiques, économiques et sociales	1,56	133 162	131 116	العلوم القانونية والاقتصادية والاجتماعية
Lettres et sciences humaines	1,63	90 417	88 963	الآداب والعلوم الإنسانية
Sciences	-3,08	83 017	85 657	العلوم
Facultés polydisciplinaires	2,38	45 307	44 253	كليات متعددة التخصصات
Accès ouvert	0,61	362 751	360 563	الولوج المفتوح
Sciences et techniques	10,48	35 201	31 861	العلوم والتقنيات
Médecine et pharmacie		26 092	26 094	الطب والصيدلة
Médecine dentaire	4,83	2 519	2 403	طب الأسنان
Sciences de l'ingénieur	8,19	50 101	46 309	علوم المهندس
Commerce et gestion	6,45	25 975	24 401	التجارة والتسيير
Sciences de l'éducation	0,36	1 405	1 400	علوم التربية
Formation des enseignants	4,51	21 094	20 183	تكوين الأساتذة
Traduction	-4,90	835	878	الترجمة
Technologie	10,55	34 334	31 058	التكنولوجيا
Paramédical		1 854	1 854	الشبه طبي
Sciences du sport		1 468		علوم الرياضة
Accès régulé	7,74	200 878	186 441	الولوج المحدود
Total	3,04	563629	547004	المجموع

الطاقة الاستيعابية حسب المؤسسة والميدان الدراسي
Capacité d'accueil par établissement et domaine d'études

Etablissement	التغير ب % Var en %	23-2022	22-2021	المؤسسة
Faculté Chariâa Fès		3852	3852	كلية الشريعة فاس
Faculté de la Langue Arabe Marrakech	-13.78	1746	2025	كلية اللغة العربية مراكش
Faculté Oussoul EddineTétouan	3.52	2000	1932	كلية أصول الدين تطوان
Faculté Chariâa Agadir	17.54	3250	2765	كلية الشريعة أكادير
Enseignement originel	2,59	10 848	10 574	التعليم الأصلي
Faculté des Sciences Juridiques, Economiques et Sociales Agdal Rabat	4,81	5443	5193	كلية العلوم القانونية والاقتصادية والاجتماعية أكدال الرباط
Faculté des Sciences Juridiques, Economiques et Sociales Souissi Rabat	9,42	5841	5338	كلية العلوم القانونية والاقتصادية والاجتماعية السويصي الرباط
Faculté des Sciences Juridiques, Economiques et Sociales Salé		8126	8126	كلية العلوم القانونية والاقتصادية والاجتماعية سلا
Faculté des Sciences Juridiques, Economiques et Sociales Aïn Chock Casablanca	15,92	10108	8720	كلية العلوم القانونية والاقتصادية والاجتماعية عين الشق الدار البيضاء
Faculté des Sciences Juridiques, Economiques et Sociales Aïn Sebaa Casablanca		5650	5650	كلية العلوم القانونية والاقتصادية والاجتماعية عين السبع الدار البيضاء
Faculté des Sciences Juridiques, Economiques et Sociales Mohammedia		9512	9512	كلية العلوم القانونية والاقتصادية والاجتماعية المحمدية
Faculté des Sciences Juridiques, Economiques et Sociales Fès	1,90	10064	9876	كلية العلوم القانونية والاقتصادية والاجتماعية فاس
Faculté des Sciences Juridiques, Economiques et Sociales Marrakech	-2,12	9403	9607	كلية العلوم القانونية والاقتصادية والاجتماعية مراكش
Faculté des Sciences Juridiques, Economiques et Sociales EL Kelaa des Sraghna	18,24	1407	1190	كلية العلوم القانونية والاقتصادية والاجتماعية قلعة السراغنة
Faculté d'Economie et de Gestion Béni Mellal	8,01	4450	4120	كلية الاقتصادية والتسيير بني ملال
Faculté des Sciences Juridiques, Economiques et Sociales Oujda	11,50	5390	4834	كلية العلوم القانونية والاقتصادية والاجتماعية وجدة
Faculté des Sciences Juridiques, Economiques et Sociales Tanger		5120	5120	كلية العلوم القانونية والاقتصادية والاجتماعية طنجة
Faculté des Sciences Juridiques, Economiques et Sociales Tétouan		4070	4070	كلية العلوم القانونية والاقتصادية والاجتماعية تطوان
Faculté des Sciences Juridiques, Economiques et Sociales El Jadida		3406	3406	كلية العلوم القانونية والاقتصادية والاجتماعية الجديدة
Faculté des Sciences Juridiques et Politiques Settât	-5,02	8332	8772	كلية العلوم القانونية والسياسية سطات
Faculté des Sciences Juridiques, Economiques et Sociales Meknès	-4,79	9306	9774	كلية العلوم القانونية والاقتصادية والاجتماعية مكناس
Faculté des Sciences Juridiques et Politiques Kénitra		3634	3634	كلية العلوم القانونية والسياسية القنيطرة
Faculté d'Economie et de Gestion Kénitra	-0,61	3576	3598	كلية الاقتصاد والتدبير القنيطرة
Faculté des Sciences Juridiques, Economiques et Sociales Agadir	-0,16	9561	9576	كلية العلوم القانونية والاقتصادية والاجتماعية أكادير
Faculté des Sciences Juridiques, Economiques et Sociales Ait Melloul	-2,28	10163	10400	كلية العلوم القانونية والاقتصادية والاجتماعية أيت ملول
Faculté d'Economie et de Gestion Guelmim		600	600	كلية الاقتصاد والتدبير كلميم
Sciences juridiques, économiques et sociales	1,56	133 162	131 116	العلوم القانونية والاقتصادية والاجتماعية

الطاقة الاستيعابية حسب المؤسسة والميدان الدراسي
Capacité d'accueil par établissement et domaine d'études

Etablissement	التغير ب % Var en %	23-2022	22-2021	المؤسسة
Faculté des Lettres et Sciences Humaines Rabat	11,93	7290	6513	كلية الآداب والعلوم الإنسانية الرباط
Faculté des Lettres et Sciences Humaines Ain Chock Casablanca		3120	3120	كلية الآداب والعلوم الإنسانية عين الشق الدار البيضاء
Faculté des Lettres et Sciences Humaines Ben M'Sick Casablanca	7,96	4746	4396	كلية الآداب والعلوم الإنسانية بن مسيك الدار البيضاء
Faculté des Lettres et Sciences Humaines Mohammedia		2777	2777	كلية الآداب والعلوم الإنسانية المحمدية
Faculté des Lettres et Sciences Humaines Dhar El Mahraz Fès		8348	8348	كلية الآداب والعلوم الإنسانية ظهر المهرز فاس
Faculté des Lettres et Sciences Humaines Saïs Fès	-4,75	6136	6442	كلية الآداب والعلوم الإنسانية سايس فاس
Faculté des Lettres et Sciences Humaines Marrakech	-1,34	4998	5066	كلية الآداب والعلوم الإنسانية مراكش
Faculté des Lettres et Sciences Humaines Béni Mellal		4260	4260	كلية الآداب والعلوم الإنسانية بني ملال
Faculté des Lettres et Sciences Humaines Oujda		7745	7745	كلية الآداب والعلوم الإنسانية وجدة
Faculté des Lettres et Sciences Humaines Tétouan	0,77	6282	6234	كلية الآداب والعلوم الإنسانية تطوان
Faculté des Lettres et Sciences Humaines El Jadida	-1,37	3897	3951	كلية الآداب والعلوم الإنسانية الجديدة
Faculté des Lettres et Sciences Humaines Meknès		9080	9080	كلية الآداب والعلوم الإنسانية مكناس
Faculté des Langues, des Lettres et des Arts Kénitra	11,58	3788	3395	كلية اللغات والآداب والفنون والقنيطرة
Faculté des Sciences Humaines et Sociale Kénitra	2,05	2980	2920	كلية العلوم الإنسانية والاجتماعية القنيطرة
Faculté des Lettres et Sciences Humaines Agadir	1,62	10762	10590	كلية الآداب والعلوم الإنسانية أكادير
Faculté des Langues, Arts et Science humaines Ait Melloul	1,99	4208	4126	كلية اللغات والفنون والعلوم الإنسانية أيت ملول
Lettres et sciences humaines	1,63	90 417	88 963	الآداب والعلوم الإنسانية
Faculté des Sciences Rabat	-1,21	7779	7874	كلية العلوم الرباط
Faculté des Sciences Ain Chock Casablanca		6624	6624	كلية العلوم عين الشق الدار البيضاء
Faculté des Sciences Ben M'Sick Casablanca		6337	6337	كلية العلوم بن مسيك الدار البيضاء
Faculté des Sciences Dhar El Mahraz Fès	2,79	9570	9310	كلية العلوم ظهر المهرز فاس
Faculté des Sciences Semlalia Marrakech	-1,80	8203	8353	كلية العلوم السمالية مراكش
Faculté des Sciences Oujda	-6,36	5326	5688	كلية العلوم وجدة
Faculté des Sciences Tétouan		4564	4564	كلية العلوم تطوان
Faculté des Sciences El Jadida		6832	6832	كلية العلوم الجديدة
Faculté des Sciences Meknès	-2,17	6856	7008	كلية العلوم مكناس
Faculté des Sciences Kénitra		5802	5802	كلية العلوم القنيطرة
Faculté des Sciences Agadir	-17,89	9824	11965	كلية العلوم أكادير
Faculté des Sciences Appliquées Ait Melloul		5300	5300	كلية العلوم التطبيقية أيت ملول
Sciences	-3,08	83 017	85 657	العلوم
Faculté Polydisciplinaire Taza	-3,36	6042	6252	الكلية المتعددة التخصصات تازة
Faculté Polydisciplinaire Safi	7,43	4828	4494	الكلية المتعددة التخصصات أسفي
Faculté Polydisciplinaire Béni Mellal	16,45	4870	4182	الكلية المتعددة التخصصات بني ملال
Faculté Polydisciplinaire Khouribga	-4,73	4836	5076	الكلية المتعددة التخصصات خريبكة
Faculté Polydisciplinaire Nador	-1,99	5654	5769	الكلية المتعددة التخصصات الناظور
Faculté Polydisciplinaire Larache	2,39	4618	4510	الكلية المتعددة التخصصات العرائش
Faculté Polydisciplinaire Errachidia	-1,70	4681	4762	الكلية المتعددة التخصصات الرشيدية
Faculté Polydisciplinaire Ouarzazate		3554	3554	الكلية المتعددة التخصصات ورزازات
Faculté Polydisciplinaire Taroudant	9,49	4154	3794	الكلية المتعددة التخصصات تارودانت
Faculté Polydisciplinaire Es-Semara	11,29	2070	1860	الكلية المتعددة التخصصات السمارة
Facultés polydisciplinaires	2,38	45 307	44 253	كليات متعددة التخصصات

الطاقة الاستيعابية حسب المؤسسة والميدان الدراسي
Capacité d'accueil par établissement et domaine d'études

المؤسسة	22-2021	23-2022	التغير ب % Var en %	Etablissement
كلية العلوم والتقنيات المحمدية	4474	4422	-1,16	Faculté des Sciences et Techniques Mohammedia
كلية العلوم والتقنيات سايس فاس	4892	5315	8,65	Faculté des Sciences et Techniques Saïs Fès
كلية العلوم والتقنيات كليز مراكش	4400	4726	7,41	Faculté des Sciences et Techniques Guéliz Marrakech
كلية العلوم والتقنيات بني ملال	3777	5082	34,55	Faculté des Sciences et Techniques Béni Mellal
كلية العلوم والتقنيات طنجة	3400	3368	-0,94	Faculté des Sciences et Techniques Tanger
كلية العلوم والتقنيات الحسيمة	1742	1702	-2,30	Faculté des Sciences et Techniques Al Hoceima
كلية العلوم والتقنيات سطات	4752	5920	24,58	Faculté des Sciences et Techniques Settat
كلية العلوم والتقنيات الرشيدية	4424	4666	5,47	Faculté des Sciences et Techniques Errachidia
العلوم والتقنيات	31 861	35 201	10,48	Sciences et techniques
كلية الطب والصيدلة الرباط	3614	3614		Faculté de Médecine et de Pharmacie Rabat
كلية الطب والصيدلة الدار البيضاء	5090	4965	-2,46	Faculté de Médecine et de Pharmacie Casablanca
كلية الطب والصيدلة وطب الأسنان فاس	4233	4352	2,81	Faculté de Médecine, de Pharmacie et de Médecine Dentaire de Fès
كلية الطب والصيدلة مراكش	2803	2792	-0,39	Faculté de Médecine et de Pharmacie Marrakech
كلية الطب والصيدلة وجدة	4481	4481		Faculté de Médecine et de Pharmacie Oujda
كلية الطب والصيدلة طنجة	2285	2300	0,66	Faculté de Médecine et Pharmacie Tanger
كلية الطب والصيدلة أكادير	3588	3588		Faculté de Médecine et de Pharmacie Agadir
الطب والصيدلة	26 094	26 092		Médecine et pharmacie
كلية طب الأسنان الرباط	1420	1460	2,82	Faculté de Médecine Dentaire Rabat
كلية طب الأسنان الدار البيضاء	983	1059	7,73	Faculté de Médecine Dentaire Casablanca
طب الأسنان	2 403	2 519	4,83	Médecine dentaire

الطاقة الاستيعابية حسب المؤسسة والميدان الدراسي
Capacité d'accueil par établissement et domaine d'études

Etablissement	التغير ب % Var en %	23-2022	22-2021	المؤسسة
Ecole Mohammadia d'Ingénieurs Rabat	20,73	6413	5312	المدرسة المحمدية للمهندسين الرباط
Ecole Nationale Supérieure d'Informatique et d'Analyse des Systèmes Rabat		3778	3778	المدرسة الوطنية العليا للمعلوماتية وتحليل النظم الرباط
Ecole Nationale Supérieure des Arts et Métiers Rabat	-1,05	2826	2856	المدرسة الوطنية العليا للفنون والمهن الرباط
Ecole Nationale Supérieure d'Electricité et de Mécanique Casablanca		1310	1310	المدرسة الوطنية العليا للكهرباء والميكانيك الدار البيضاء
Ecole Nationale Supérieure des Arts et Métiers Casablanca		1804	1804	المدرسة الوطنية العليا للفنون والمهن الدار البيضاء
Ecole Nationale des Sciences Appliquées Fès		1753	1753	المدرسة الوطنية للعلوم التطبيقية فاس
Ecole Nationale des Sciences Appliquées Marrakech	16,04	2149	1852	المدرسة الوطنية للعلوم التطبيقية مراكش
Ecole Nationale des Sciences Appliquées Safi	36,83	2140	1564	المدرسة الوطنية للعلوم التطبيقية أسفي
Ecole Nationale des Sciences Appliquées Béni Mellal	34,29	1880	1400	المدرسة الوطنية للعلوم التطبيقية بني ملال
Ecole Nationale des Sciences Appliquées Khouribga	24,64	1720	1380	المدرسة الوطنية للعلوم التطبيقية خريبكة
Ecole Nationale des Sciences Appliquées Oujda		2707	2707	المدرسة الوطنية للعلوم التطبيقية وجدة
Ecole Nationale des Sciences Appliquées Tanger		1758	1758	المدرسة الوطنية للعلوم التطبيقية طنجة
Ecole Nationale des Sciences Appliquées Tétouan	83,42	1858	1013	المدرسة الوطنية للعلوم التطبيقية تطوان
Ecole Nationale des Sciences Appliquées Al Hoceima		1674	1674	المدرسة الوطنية للعلوم التطبيقية الحسيمة
Ecole Nationale des Sciences Appliquées El Jadida		1686	1686	المدرسة الوطنية للعلوم التطبيقية الجديدة
Ecole Nationale des Sciences Appliquées Berrechid	-2,00	1965	2005	المدرسة الوطنية للعلوم التطبيقية برشيد
Ecole Nationale Supérieure des Arts et Métiers Meknès		5110	5110	المدرسة الوطنية العليا للفنون والمهن مكناس
Ecole Nationale des Sciences Appliquées de Kénitra	6,89	3459	3236	المدرسة الوطنية للعلوم التطبيقية القنيطرة
Ecole Nationale Supérieure de Chimie Kénitra		1800	1800	المدرسة الوطنية العليا للكيمياء القنيطرة
Ecole Nationale des Sciences Appliquées Agadir		2311	2311	المدرسة الوطنية للعلوم التطبيقية أكادير
Sciences de l'ingénieur	8,19	50 101	46 309	علوم المهندس
Ecole Nationale de Commerce et de Gestion Casablanca		2396	2396	المدرسة الوطنية للتجارة والتسيير الدار البيضاء
Ecole Nationale de Commerce et de Gestion Fès	-4,20	1575	1644	المدرسة الوطنية للتجارة والتسيير فاس
Ecole Nationale de Commerce et de Gestion Marrakech	17,55	1661	1413	المدرسة الوطنية للتجارة والتسيير مراكش
Ecole Nationale de Commerce et de Gestion Béni Mellal		1350	1350	المدرسة الوطنية للتجارة والتسيير بني ملال
Ecole Nationale de Commerce et de Gestion Oujda		1226	1226	المدرسة الوطنية للتجارة والتسيير وجدة
Ecole Nationale de Commerce et de Gestion Tanger	12,81	3585	3178	المدرسة الوطنية للتجارة والتسيير طنجة
Ecole Nationale de Commerce et de Gestion El Jadida	15,41	1318	1142	المدرسة الوطنية للتجارة والتسيير الجديدة
Ecole Nationale de Commerce et de Gestion Settat		5772	5772	المدرسة الوطنية للتجارة والتسيير سطات
Ecole Nationale de Commerce et de Gestion Kénitra	-1,99	2368	2416	المدرسة الوطنية للتجارة والتسيير القنيطرة
Ecole Nationale de Commerce et de Gestion Agadir	4,49	3024	2894	المدرسة الوطنية للتجارة والتسيير أكادير
Ecole Nationale de Commerce et de Gestion Dakhla	75,26	1700	970	المدرسة الوطنية للتجارة والتسيير الداخلة
Commerce et gestion	6,45	25 975	24 401	التجارة والتسيير
Faculté des Sciences de l'Education Rabat	0,36	1405	1400	كلية علوم التربية الرباط
Sciences de l'éducation	0,36	1 405	1 400	علوم التربية

الطاقة الاستيعابية حسب المؤسسة والميدان الدراسي
Capacité d'accueil par établissement et domaine d'études

Etablissement	التغير ب % Var en %	23-2022	22-2021	المؤسسة
Ecole Supérieure de l'Education et de la Formation Béni Mellal	3,97	3140	3020	المدرسة العليا للتربية والتكوين بني ملال
Ecole Supérieure de l'Education et de la Formation Kénitra		2142	2142	المدرسة العليا للتربية والتكوين القنيطرة
Ecole Supérieure de l'Education et de la Formation Agadir	61,70	1216	752	المدرسة العليا للتربية والتكوين أكادير
Ecole Normale Supérieure de Rabat		4375	4375	المدرسة العليا للأساتذة الرباط
Ecole Normale Supérieure Casablanca	26,36	1630	1290	المدرسة العليا للأساتذة الدار البيضاء
Ecole Normale Supérieure Fès	-0,91	1420	1433	المدرسة العليا للأساتذة فاس
Ecole Normale Supérieure Marrakech		1347	1347	المدرسة العليا للأساتذة مراكش
Ecole Normale Supérieure Tétouan		2110	2110	المدرسة العليا للأساتذة تطوان
Ecole Normale Supérieure Meknès		1550	1550	المدرسة العليا للأساتذة مكناس
Ecole Normale Supérieure de l'Enseignement Technique Mohammedia		2164	2164	المدرسة العليا لأساتذة التعليم التقني المحمدية
Formation des enseignants	4,51	21 094	20 183	تكوين الأساتذة
Ecole Supérieure Roi Fahd de Traduction Tanger	-4,90	835	878	مدرسة الملك فهد العليا للترجمة طنجة
Traduction	-4,90	835	878	الترجمة
Ecole Supérieure de Technologie Salé	5,39	2834	2689	المدرسة العليا للتكنولوجيا سلا
Ecole Supérieure de Technologie Casablanca		3238	3238	المدرسة العليا للتكنولوجيا الدار البيضاء
Ecole Supérieure de Technologie Fès	-3,31	2830	2927	المدرسة العليا للتكنولوجيا فاس
Ecole Supérieure de Technologie Safi		1630	1630	المدرسة العليا للتكنولوجيا أسفي
Ecole Supérieure de Technologie Essaouira		1177	1177	المدرسة العليا للتكنولوجيا الصويرة
Ecole Supérieure de Technologie EL Kelaa des Sraghna	1,05	1250	1237	المدرسة العليا للتكنولوجيا قلعة السراغنة
Ecole Supérieure de Technologie Béni Mellal		1216	1216	المدرسة العليا للتكنولوجيا بني ملال
Ecole Supérieure de Technologie Khénifra		1450	1450	المدرسة العليا للتكنولوجيا خنيفرة
Ecole Supérieure de Technologie Fquih Ben Saleh		2090	2090	المدرسة العليا للتكنولوجيا الفقيه بنصالح
Ecole Supérieure de Technologie Dujda		3260	3260	المدرسة العليا للتكنولوجيا وجدة
Ecole Supérieur de Technologie Sidi Bennour		890		المدرسة العليا للتكنولوجيا سيدي بنور
Ecole Supérieure de Technologie Meknès		3890	3890	المدرسة العليا للتكنولوجيا مكناس
Ecole Supérieur de Technologie Kénitra	86,22	1162	624	المدرسة العليا للتكنولوجيا القنيطرة
Ecole Supérieure de Technologie Agadir	44,07	2818	1956	المدرسة العليا للتكنولوجيا أكادير
Ecole Supérieure de Technologie Guelmim	7,62	1201	1116	المدرسة العليا للتكنولوجيا كلميم
Ecole Supérieure de Technologie Laâyoune	52,21	2449	1609	المدرسة العليا للتكنولوجيا العيون
Ecole Supérieure de Technologie Dakhla		949	949	المدرسة العليا للتكنولوجيا الداخلة
Technologie	10,55	34 334	31 058	التكنولوجيا
Institut Supérieur des Sciences de la Santé Settat		1854	1854	المعهد العالي لعلوم الصحة سطتات
Paramédical		1 854	1 854	الشبه طبي
Institut des Sciences de Sport de Fès		740		معهد علوم الرياضة فاس
Institut des Métiers du Sport Kénitra		728		معهد مهن الرياضة القنيطرة
Sciences du sport		1 468		علوم الرياضة
Total	3,04	563 629	547 004	المجموع

الطاقة الاستيعابية حسب الجامعة (المقاعد المتوفرة)
Capacité d'accueil par université (places physiques disponibles)

الجامعة	التغير ب % Var en %	23-2022	22-2021	الجامعة
Mohammed V Rabat	4,61	61184	58488	محمد الخامس الرباط
Hassan II Casablanca	2,83	71862	69885	الحسن الثاني الدار البيضاء
Sidi Mohamed Ben Abdellah Fès	1,70	61997	60962	سيدي محمد بن عبد الله فاس
Cadi Ayyad Marrakech	2,70	49457	48158	القاضي عياض مراكش
Sultan Moulay Slimane Béni Mellal	9,07	36344	33321	السلطان مولاي سليمان بني ملال
Mohammed Premier Oujda	0,22	35789	35710	محمد الأول وجدة
Abdelmalek Essaâdi Tétouan	3,09	45844	44468	عبد الملك السعدي تطوان
Chouaib Doukkali El Jadida	5,95	18029	17017	شعيب الدكالي الجديدة
Hassan I ^{er} Settat	2,97	23843	23155	الحسن الأول سطات
Moulay Ismaïl Meknès	-1,01	45139	45598	المولى إسماعيل مكناس
Ibn Tofaïl Kénitra	6,33	31439	29567	ابن طفيل القنيطرة
Ibn Zahr Agadir	2,51	82702	80675	ابن زهر أكادير
Total	3,04	563629	547004	المجموع

الطاقة الاستيعابية حسب المؤسسة الجامعية
Capacité d'accueil par établissement universitaire

Etablissement	التغير ب % Var en %	23-2022	22-2021	المؤسسة
Faculté des Sciences Juridiques, Economiques et Sociales Agdal Rabat	4,81	5443	5193	كلية العلوم القانونية والاقتصادية والاجتماعية أكدال الرباط
Faculté des Sciences Juridiques, Economiques et Sociales Souissi Rabat	9,42	5841	5338	كلية العلوم القانونية والاقتصادية والاجتماعية السويصي الرباط
Faculté des Sciences Juridiques, Economiques et Sociales Salé		8126	8126	كلية العلوم القانونية والاقتصادية والاجتماعية سلا
Faculté des Lettres et Sciences Humaines Rabat	11,93	7290	6513	كلية الآداب والعلوم الإنسانية الرباط
Faculté des Sciences Rabat	-1,21	7779	7874	كلية العلوم الرباط
Faculté de Médecine et de Pharmacie Rabat		3614	3614	كلية الطب والصيدلة الرباط
Faculté de Médecine Dentaire Rabat	2,82	1460	1420	كلية طب الأسنان الرباط
Ecole Mohammadia d'Ingénieurs Rabat	20,73	6413	5312	المدرسة المحمدية للمهندسين الرباط
Ecole Nationale Supérieure d'Informatique et d'Analyse des Systèmes Rabat		3778	3778	المدرسة الوطنية العليا للمعلوماتية وتحليل النظم الرباط
Ecole Nationale Supérieure des Arts et Métiers Rabat	-1,05	2826	2856	المدرسة الوطنية العليا للفنون والمهن الرباط
Faculté des Sciences de l'Education Rabat	0,36	1405	1400	كلية علوم التربية الرباط
Ecole Normale Supérieure de Rabat		4375	4375	المدرسة العليا للأساتذة الرباط
Ecole Supérieure de Technologie Salé	5,39	2834	2689	المدرسة العليا للتكنولوجيا سلا
Université Mohammed V Rabat	4,61	61 184	58 488	جامعة محمد الخامس الرباط
Faculté des Sciences Juridiques, Economiques et Sociales Aïn Chock Casablanca	15,92	10108	8720	كلية العلوم القانونية والاقتصادية والاجتماعية عين الشق الدار البيضاء
Faculté des Sciences Juridiques, Economiques et Sociales Aïn Sebaa Casablanca		5650	5650	كلية العلوم القانونية والاقتصادية والاجتماعية عين السبع الدار البيضاء
Faculté des Sciences Juridiques, Economiques et Sociales Mohammedia		9512	9512	كلية العلوم القانونية والاقتصادية والاجتماعية المحمدية
Faculté des Lettres et Sciences Humaines Aïn Chock Casablanca		3120	3120	كلية الآداب والعلوم الإنسانية عين الشق الدار البيضاء
Faculté des Lettres et Sciences Humaines Ben M'Sick Casablanca	7,96	4746	4396	كلية الآداب والعلوم الإنسانية بن مسيك الدار البيضاء
Faculté des Lettres et Sciences Humaines Mohammedia		2777	2777	كلية الآداب والعلوم الإنسانية المحمدية
Faculté des Sciences Aïn Chock Casablanca		6624	6624	كلية العلوم عين الشق الدار البيضاء
Faculté des Sciences Ben M'Sick Casablanca		6337	6337	كلية العلوم بن مسيك الدار البيضاء
Faculté des Sciences et Techniques Mohammedia	-1,16	4422	4474	كلية العلوم والتقنيات المحمدية
Faculté de Médecine et de Pharmacie Casablanca	-2,46	4965	5090	كلية الطب والصيدلة الدار البيضاء
Faculté de Médecine Dentaire Casablanca	7,73	1059	983	كلية طب الأسنان الدار البيضاء
Ecole Nationale Supérieure d'Electricité et de Mécanique Casablanca		1310	1310	المدرسة الوطنية العليا للكهرباء والميكانيك الدار البيضاء
Ecole Nationale Supérieure des Arts et Métiers Casablanca		1804	1804	المدرسة الوطنية العليا للفنون والمهن الدار البيضاء
Ecole Nationale de Commerce et de Gestion Casablanca		2396	2396	المدرسة الوطنية للتجارة والتسيير الدار البيضاء
Ecole Normale Supérieure Casablanca	26,36	1630	1290	المدرسة العليا للأساتذة الدار البيضاء
Ecole Normale Supérieure de l'Enseignement Technique Mohammedia		2164	2164	المدرسة العليا لأساتذة التعليم التقني المحمدية
Ecole Supérieure de Technologie Casablanca		3238	3238	المدرسة العليا للتكنولوجيا الدار البيضاء
Université Hassan II Casablanca	2,83	71 862	69 885	جامعة الحسن الثاني الدار البيضاء

الطاقة الاستيعابية حسب المؤسسة الجامعية
Capacité d'accueil par établissement universitaire

Etablissement	التغير ب % Var en %	23-2022	22-2021	المؤسسة
Faculté Chariâa Fès		3852	3852	كلية الشريعة فاس
Faculté des Sciences Juridiques, Economiques et Sociales Fès	1,90	10064	9876	كلية العلوم القانونية والاقتصادية والاجتماعية فاس
Faculté des Lettres et Sciences Humaines Dhar El Mahraz Fès		8348	8348	كلية الآداب والعلوم الإنسانية ظهر المهراز فاس
Faculté des Lettres et Sciences Humaines Saïs Fès	-4,75	6136	6442	كلية الآداب والعلوم الإنسانية سايس فاس
Faculté des Sciences Dhar El Mahraz Fès	2,79	9570	9310	كلية العلوم ظهر المهراز فاس
Faculté Polydisciplinaire Taza	-3,36	6042	6252	الكلية المتعددة التخصصات تازة
Faculté des Sciences et Techniques Saïs Fès	8,65	5315	4892	كلية العلوم والتقنيات سايس فاس
Faculté de Médecine, de Pharmacie et de Médecine Dentaire de Fès	2,81	4352	4233	كلية الطب والصيدلة وطب الأسنان فاس
Ecole Nationale des Sciences Appliquées Fès		1753	1753	المدرسة الوطنية للعلوم التطبيقية فاس
Ecole Nationale de Commerce et de Gestion Fès	-4,20	1575	1644	المدرسة الوطنية للتجارة والتسيير فاس
Ecole Normale Supérieure Fès	-0,91	1420	1433	المدرسة العليا للأساتذة فاس
Ecole Supérieure de Technologie Fès	-3,31	2830	2927	المدرسة العليا للتكنولوجيا فاس
Institut des Sciences de Sport de Fès		740		معهد علوم الرياضة فاس
Université Sidi Mohammed ben Abdallah Fès	1,70	61 997	60 962	جامعة سيدي محمد بن عبد الله فاس
Faculté de la Langue Arabe Marrakech	-13,78	1746	2025	كلية اللغة العربية مراكش
Faculté des Sciences Juridiques, Economiques et Sociales Marrakech	-2,12	9403	9607	كلية العلوم القانونية والاقتصادية والاجتماعية مراكش
Faculté des Sciences Juridiques, Economiques et Sociales EL Kelaa des Sraghna	18,24	1407	1190	كلية العلوم القانونية والاقتصادية والاجتماعية قلعة السراغنة
Faculté des Lettres et Sciences Humaines Marrakech	-1,34	4998	5066	كلية الآداب والعلوم الإنسانية مراكش
Faculté des Sciences Semlalia Marrakech	-1,80	8203	8353	كلية العلوم السملالية مراكش
Faculté Polydisciplinaire Safi	7,43	4828	4494	الكلية المتعددة التخصصات آسفي
Faculté des Sciences et Techniques Guéliz Marrakech	7,41	4726	4400	كلية العلوم والتقنيات كليز مراكش
Faculté de Médecine et de Pharmacie Marrakech	-0,39	2792	2803	كلية الطب والصيدلة مراكش
Ecole Nationale des Sciences Appliquées Marrakech	16,04	2149	1852	المدرسة الوطنية للعلوم التطبيقية مراكش
Ecole Nationale des Sciences Appliquées Safi	36,83	2140	1564	المدرسة الوطنية للعلوم التطبيقية آسفي
Ecole Nationale de Commerce et de Gestion Marrakech	17,55	1661	1413	المدرسة الوطنية للتجارة والتسيير مراكش
Ecole Normale Supérieure Marrakech		1347	1347	المدرسة العليا للأساتذة مراكش
Ecole Supérieure de Technologie Safi		1630	1630	المدرسة العليا للتكنولوجيا آسفي
Ecole Supérieure de Technologie Essaouira		1177	1177	المدرسة العليا للتكنولوجيا الصويرة
Ecole Supérieure de Technologie EL Kelaa des Sraghna	1,05	1250	1237	المدرسة العليا للتكنولوجيا قلعة السراغنة
Université Cadi Ayyad Marrakech	2,70	49 457	48 158	جامعة القاضي عياض مراكش

الطاقة الاستيعابية حسب المؤسسة الجامعية
Capacité d'accueil par établissement universitaire

Etablissement	التغير ب % Var en %	23-2022	22-2021	المؤسسة
Faculté d'Economie et de Gestion Béni Mellal	8.01	4450	4120	كلية الاقتصادية والتسيير بني ملال
Faculté des Lettres et Sciences Humaines Béni Mellal		4260	4260	كلية الآداب والعلوم الإنسانية بني ملال
Faculté Polydisciplinaire Béni Mellal	16.45	4870	4182	الكلية المتعددة التخصصات بني ملال
Faculté Polydisciplinaire Khouribga	-4.73	4836	5076	الكلية المتعددة التخصصات خريبكة
Faculté des Sciences et Techniques Béni Mellal	34.55	5082	3777	كلية العلوم والتقنيات بني ملال
Ecole Nationale des Sciences Appliquées Béni Mellal	34.29	1880	1400	المدرسة الوطنية للعلوم التطبيقية بني ملال
Ecole Nationale des Sciences Appliquées Khouribga	24.64	1720	1380	المدرسة الوطنية للعلوم التطبيقية خريبكة
Ecole Nationale de Commerce et de Gestion Béni Mellal		1350	1350	المدرسة الوطنية للتجارة والتسيير بني ملال
Ecole Supérieure de l'Education et de la Formation Béni Mellal	3.97	3140	3020	المدرسة العليا للتربية والتكوين بني ملال
Ecole Supérieure de Technologie Béni Mellal		1216	1216	المدرسة العليا للتكنولوجيا بني ملال
Ecole Supérieure de Technologie Khénifra		1450	1450	المدرسة العليا للتكنولوجيا خنيفرة
Ecole Supérieure de Technologie Fquih Ben Saleh		2090	2090	المدرسة العليا للتكنولوجيا الفقيه بنصالح
Université Sultan Moulay Slimane Béni Mellal	9,07	36 344	33 321	جامعة السلطان مولاي سليمان بني ملال
Faculté des Sciences Juridiques, Economiques et Sociales Oujda	11.50	5390	4834	كلية العلوم القانونية والاقتصادية والاجتماعية وجدة
Faculté des Lettres et Sciences Humaines Oujda		7745	7745	كلية الآداب والعلوم الإنسانية وجدة
Faculté des Sciences Oujda	-6.36	5326	5688	كلية العلوم وجدة
Faculté Polydisciplinaire Nador	-1.99	5654	5769	الكلية المتعددة التخصصات الناظور
Faculté de Médecine et de Pharmacie Oujda		4481	4481	كلية الطب والصيدلة وجدة
Ecole Nationale des Sciences Appliquées Oujda		2707	2707	المدرسة الوطنية للعلوم التطبيقية وجدة
Ecole Nationale de Commerce et de Gestion Oujda		1226	1226	المدرسة الوطنية للتجارة والتسيير وجدة
Ecole Supérieure de Technologie Oujda		3260	3260	المدرسة العليا للتكنولوجيا وجدة
Université Mohammed Premier Oujda	0,22	35 789	35 710	جامعة محمد الأول وجدة
Faculté Ossoul Eddine Tétouan	3.52	2000	1932	كلية أصول الدين تطوان
Faculté des Sciences Juridiques, Economiques et Sociales Tanger		5120	5120	كلية العلوم القانونية والاقتصادية والاجتماعية طنجة
Faculté des Sciences Juridiques, Economiques et Sociales Tétouan		4070	4070	كلية العلوم القانونية والاقتصادية والاجتماعية تطوان
Faculté des Lettres et Sciences Humaines Tétouan	0.77	6282	6234	كلية الآداب والعلوم الإنسانية تطوان
Faculté des Sciences Tétouan		4564	4564	كلية العلوم تطوان
Faculté Polydisciplinaire Larache	2.39	4618	4510	الكلية المتعددة التخصصات العرائش
Faculté des Sciences et Techniques Tanger	-0.94	3368	3400	كلية العلوم والتقنيات طنجة
Faculté des Sciences et Techniques Al Hoceima	-2.30	1702	1742	كلية العلوم والتقنيات الحسيمة
Faculté de Médecine et Pharmacie Tanger	0.66	2300	2285	كلية الطب والصيدلة طنجة
Ecole Nationale des Sciences Appliquées Tanger		1758	1758	المدرسة الوطنية للعلوم التطبيقية طنجة
Ecole Nationale des Sciences Appliquées Tétouan	83.42	1858	1013	المدرسة الوطنية للعلوم التطبيقية تطوان
Ecole Nationale des Sciences Appliquées Al Hoceima		1674	1674	المدرسة الوطنية للعلوم التطبيقية الحسيمة
Ecole Nationale de Commerce et de Gestion Tanger	12.81	3585	3178	المدرسة الوطنية للتجارة والتسيير طنجة
Ecole Normale Supérieure Tétouan		2110	2110	المدرسة العليا للأساتذة تطوان
Ecole Supérieure Roi Fahd de Traduction Tanger	-4.90	835	878	مدرسة الملك فهد العليا للترجمة طنجة
Université Abdelmalek Essaadi Tétouan	3,09	45 844	44 468	جامعة عبد المالك السعدي تطوان

الطاقة الاستيعابية حسب المؤسسة الجامعية
Capacité d'accueil par établissement universitaire

Etablissement	التغير ب % Var en %	23-2022	22-2021	المؤسسة
Faculté des Sciences Juridiques, Economiques et Sociales El Jadida		3406	3406	كلية العلوم القانونية والاقتصادية والاجتماعية الجديدة
Faculté des Lettres et Sciences Humaines El Jadida	-1,37	3897	3951	كلية الآداب والعلوم الإنسانية الجديدة
Faculté des Sciences El Jadida		6832	6832	كلية العلوم الجديدة
Ecole Nationale des Sciences Appliquées El Jadida		1686	1686	المدرسة الوطنية للعلوم التطبيقية الجديدة
Ecole Nationale de Commerce et de Gestion El Jadida	15,41	1318	1142	المدرسة الوطنية للتجارة والتسيير الجديدة
Ecole Supérieur de Technologie Sidi Bennour		890		المدرسة العليا للتكنولوجيا سيدي بنور
Université Chouaib Doukkali El Jadida	5,95	18 029	17 017	جامعة شعيب الدكالي الجديدة
Faculté des Sciences Juridiques et Politiques Settat	-5,02	8332	8772	كلية العلوم القانونية والسياسية سطات
Faculté des Sciences et Techniques Settat	24,58	5920	4752	كلية العلوم والتقنيات سطات
Ecole Nationale des Sciences Appliquées Berrechid	-2,00	1965	2005	المدرسة الوطنية للعلوم التطبيقية برشيد
Ecole Nationale de Commerce et de Gestion Settat		5772	5772	المدرسة الوطنية للتجارة والتسيير سطات
Institut Supérieur des Sciences de la Santé Settat		1854	1854	المعهد العالي لعلوم الصحة سطات
Université Hassan Ier Settat	2,97	23 843	23 155	جامعة الحسن الأول سطات
Faculté des Sciences Juridiques, Economiques et Sociales Meknès	-4,79	9306	9774	كلية العلوم القانونية والاقتصادية والاجتماعية مكناس
Faculté des Lettres et Sciences Humaines Meknès		9080	9080	كلية الآداب والعلوم الإنسانية مكناس
Faculté des Sciences Meknès	-2,17	6856	7008	كلية العلوم مكناس
Faculté Polydisciplinaire Errachidia	-1,70	4681	4762	الكلية المتعددة التخصصات الرشيدية
Faculté des Sciences et Techniques Errachidia	5,47	4666	4424	كلية العلوم والتقنيات الرشيدية
Ecole Nationale Supérieure des Arts et Métiers Meknès		5110	5110	المدرسة الوطنية العليا للفنون والمهن مكناس
Ecole Normale Supérieure Meknès		1550	1550	المدرسة العليا للأساتذة مكناس
Ecole Supérieure de Technologie Meknès		3890	3890	المدرسة العليا للتكنولوجيا مكناس
Université Moulay Ismaïl Meknès	-1,01	45 139	45 598	جامعة المولى إسماعيل مكناس
Faculté des Sciences Juridiques et Politiques Kénitra		3634	3634	كلية العلوم القانونية والسياسية القنيطرة
Faculté d'Economie et de Gestion Kénitra	-0,61	3576	3598	كلية الاقتصاد والتدبير القنيطرة
Faculté des Langues, des Lettres et des Arts Kénitra	11,58	3788	3395	كلية اللغات والآداب والفنون والقنيطرة
Faculté des Sciences Humaines et Sociale Kénitra	2,05	2980	2920	كلية العلوم الإنسانية والاجتماعية القنيطرة
Faculté des Sciences Kénitra		5802	5802	كلية العلوم القنيطرة
Ecole Nationale des Sciences Appliquées de Kénitra	6,89	3459	3236	المدرسة الوطنية للعلوم التطبيقية القنيطرة
Ecole Nationale Supérieure de Chimie Kénitra		1800	1800	المدرسة الوطنية العليا للكيمياء القنيطرة
Ecole Nationale de Commerce et de Gestion Kénitra	-1,99	2368	2416	المدرسة الوطنية للتجارة والتسيير القنيطرة
Ecole Supérieure de l'Education et de la Formation Kénitra		2142	2142	المدرسة العليا للتربية والتكوين القنيطرة
Ecole Supérieur de Technologie Kénitra	86,22	1162	624	المدرسة العليا للتكنولوجيا القنيطرة
Institut des Métiers du Sport Kénitra		728		معهد مهن الرياضة القنيطرة
Université Ibn Tofail Kénitra	6,33	31 439	29 567	جامعة ابن طفيل القنيطرة

الطاقة الاستيعابية حسب المؤسسة الجامعية
Capacité d'accueil par établissement universitaire

المؤسسة	22-2021	23-2022	التغير ب % Var en %	Etablissement
كلية الشريعة أكادير	2765	3250	17,54	Faculté Chariâa Agadir
كلية العلوم القانونية والاقتصادية والاجتماعية أكادير	9576	9561	-0,16	Faculté des Sciences Juridiques, Economiques et Sociales Agadir
كلية العلوم القانونية والاقتصادية والاجتماعية أيت ملول	10400	10163	-2,28	Faculté des Sciences Juridiques, Economiques et Sociales Ait Melloul
كلية الاقتصاد والتدبير كلميم	600	600		Faculté d'Economie et de Gestion Guelmim
كلية الآداب والعلوم الإنسانية أكادير	10590	10762	1,62	Faculté des Lettres et Sciences Humaines Agadir
كلية اللغات والفنون والعلوم الإنسانية أيت ملول	4126	4208	1,99	Faculté des Langues, Arts et Science humaines Ait Melloul
كلية العلوم أكادير	11965	9824	-17,89	Faculté des Sciences Agadir
كلية العلوم التطبيقية أيت ملول	5300	5300		Faculté des Sciences Appliquées Ait Melloul
الكلية المتعددة التخصصات ورزازات	3554	3554		Faculté Polydisciplinaire Ouarzazate
الكلية المتعددة التخصصات تارودانت	3794	4154	9,49	Faculté Polydisciplinaire Taroudant
الكلية المتعددة التخصصات سمارة	1860	2070	11,29	Faculté Polydisciplinaire Es-Semara
كلية الطب والصيدلة أكادير	3588	3588		Faculté de Médecine et de Pharmacie Agadir
المدرسة الوطنية للعلوم التطبيقية أكادير	2311	2311		Ecole Nationale des Sciences Appliquées Agadir
المدرسة الوطنية للتجارة والتسيير أكادير	2894	3024	4,49	Ecole Nationale de Commerce et de Gestion Agadir
المدرسة الوطنية للتجارة والتسيير الداخلة	970	1700	75,26	Ecole Nationale de Commerce et de Gestion Dakhla
المدرسة العليا للتربية والتكوين أكادير	752	1216	61,70	Ecole Supérieure de l'Education et de la Formation Agadir
المدرسة العليا للتكنولوجيا أكادير	1956	2818	44,07	Ecole Supérieure de Technologie Agadir
المدرسة العليا للتكنولوجيا كلميم	1116	1201	7,62	Ecole Supérieure de Technologie Guelmim
المدرسة العليا للتكنولوجيا العيون	1609	2449	52,21	Ecole Supérieure de Technologie Laâyoune
المدرسة العليا للتكنولوجيا الداخلة	949	949		Ecole Supérieure de Technologie Dakhla
جامعة ابن زهر أكادير	80 675	82 702	2,51	Université Ibn Zohr Agadir
المجموع	547 004	563 629	3,04	Total

التعليم الجامعي العمومي

ENSEIGNEMENT UNIVERSITAIRE PUBLIC

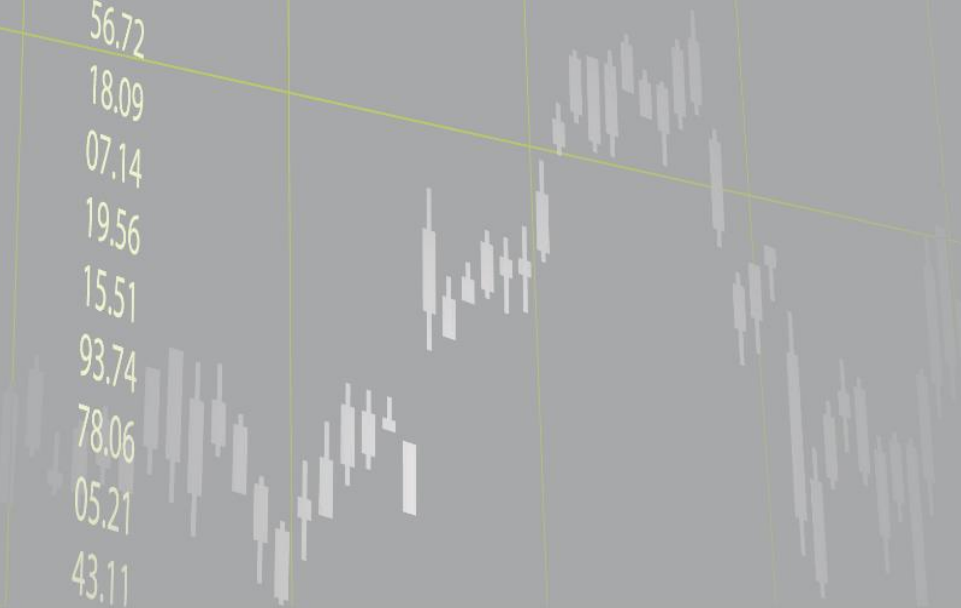
Budget

الميزانية

8.065
43.125
8.111
7.591
5.266
2.251
725
123

11.79
07.14
08.94
50.36
22.21
43.25
08.95
20.51
56.72
18.09
07.14
19.56
15.51
93.74
78.06
05.21
43.11

52.36
32.025
11.789
78.76
18.111
20.251
25.725



تطور ميزانية التعليم العالي الجامعي
Evolution du budget de l'enseignement supérieur universitaire

(بملايين الدراهم) (En millions de dirhams)

Année budgétaire	2 023	2 022	2 021	2 020	2 019	2 018	السنة المالية
Salaires	8 795,87	8 314,30	7 633,14	7 568,45	6 323,78	6 200,00	الأجور
Bourses	2 031,00	2 031,00	1 831,00	1 831,00	1 808,00	1 628,00	المنح
Subventions aux cités universitaires	490,13	480,13	440,00	420,00	420,00	420,09	إعانات الأحياء الجامعية
Subventions aux établissements universitaires	1 565,52	1 309,83	1 164,83	1 119,83	1 119,82	1 056,76	إعانات المؤسسات الجامعية
Recherche scientifique	145,70	114,70	104,30	101,30	101,30	86,30	البحث العلمي
Administration	38,80	31,57	30,57	33,61	41,52	41,65	الإدارة
Autres subventions	144,93	131,16	140,09	139,79	140,10	140,00	إعانات أخرى
Total Budget de fonctionnement	13 211,95	12 412,69	11 343,93	11 213,97	9 954,52	9 572,80	مجموع ميزانية التشغيل
Budget d'investissement	1 853,08	1 715,08	1 325,08	1 360,78	1 360,78	1 160,18	ميزانية الاستثمار
Total	15 065,03	14 127,77	12 669,01	12 574,75	11 315,30	10 732,98	المجموع

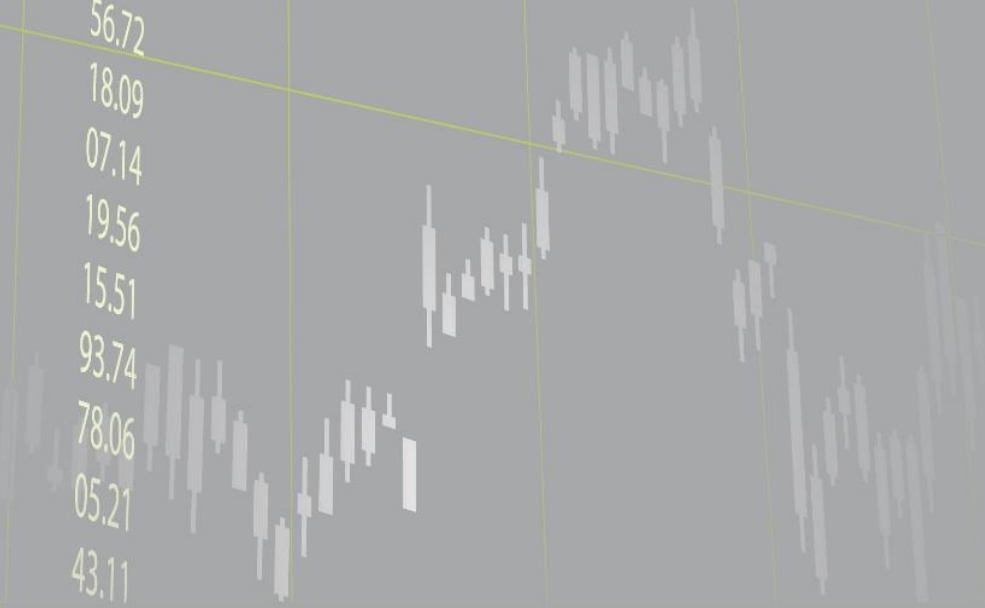
تكوين الأطر

FORMATION DES CADRES

8.065
43.125
8.111
7.591
5.266
2.251
725
123

11.79
07.14
08.94
50.36
22.21
43.25
08.95
20.51
56.72
18.09
07.14
19.56
15.51
93.74
78.06
05.21
43.11

50.36
32.025
11.785
78.06
18.111
20.251
25.725



تكوين الأطر

FORMATION DES CADRES

المؤسسات

Établissements

لائحة مؤسسات تكوين الأطر حسب الحقل المعرفي 2022-2023
 Liste des établissements de la formation des cadres par champ disciplinaire 2022-2023

العلوم القانونية والاقتصادية والتسيير
 Sciences juridiques, économiques et de gestion

Établissement	Abréviation	المؤسسة
Ecole Nationale Supérieure de l'Administration Rabat	ENSA Rabat	المدرسة الوطنية العليا للإدارة الرباط
Institut Supérieur de Commerce et d'Administration des Entreprises Casablanca	ISCAE Casablanca	المعهد العالي للتجارة وإدارة المقاولات الدار البيضاء
Institut Supérieur de Commerce et d'Administration des Entreprises Rabat	ISCAE Rabat	المعهد العالي للتجارة وإدارة المقاولات الرباط
Institut Supérieur International de Tourisme Tanger	ISIT Tanger	المعهد العالي الدولي للسياحة طنجة
Institut Supérieur de la Magistrature Rabat	ISM Rabat	المعهد العالي للقضاء الرباط

الآداب والعلوم الإنسانية والفنون
 Lettres, sciences humaines et arts

Établissement	Abréviation	المؤسسة
Académie des Arts Traditionnels Casablanca	AAT Casablanca	أكاديمية الفنون التقليدية الدار البيضاء
Etablissement Dar El Hadith El Hassania Rabat	EDHH Rabat	مؤسسة دار الحديث الحسنية الرباط
Ecole des Sciences Islamiques Casablanca	ESI Casablanca	مدرسة العلوم الإسلامية الدار البيضاء
Institut Mohammed VI de Formation des Imams et des Mourchidines et Mourchidates Rabat	I-Mohammed VI-FIMM Rabat	معهد محمد السادس لتكوين الأئمة والمرشدين والمرشدات الرباط
Institut Mohammed VI des Lectures et des Études Coraniques Rabat	I-Mohammed V-LEC Rabat	معهد محمد السادس للقراءات والدراسات القرآنية الرباط
Institut National de l'Action Sociale Tanger	INAS Tanger	المعهد الوطني للعمل الاجتماعي طنجة
Institut National des Beaux-Arts Tétouan	INBA Tétouan	المعهد الوطني للفنون الجميلة تطوان
Institut National des Sciences de l'Archéologie et du Patrimoine Rabat	INSAP Rabat	المعهد الوطني لعلوم الآثار والتراث الرباط
Institut Supérieur d'Art Dramatique et d'Animation Culturelle Rabat	ISADAC Rabat	المعهد العالي للفن المسرحي والتنشيط الثقافي الرباط
Institut Supérieur de l'Information et de la Communication Rabat	ISIC Rabat	المعهد العالي للإعلام والاتصال الرباط
Jamia Al Quaraouiyine Fès	JAQ Fès	جامع القرويين فاس

لائحة مؤسسات تكوين الأطر حسب الحقل المعرفي 2022-2023
 Liste des établissements de la formation des cadres par champ disciplinaire 2022-2023

العلوم والتقنيات
 Sciences et techniques

Établissement	Abréviation	المؤسسة
Académie Internationale Mohammed VI de l'Aviation Civile Casablanca	AIAC Casablanca	أكاديمية محمد السادس الدولية للطيران المدني الدار البيضاء
Ecole Hassania des Travaux Publics Casablanca	EHTP Casablanca	المدرسة الحسنية للأشغال العمومية الدار البيضاء
Ecole Nationale d'Agriculture Meknès	ENA Meknès	المدرسة الوطنية للفلاحة مكناس
Ecole Nationale d'Architecture Agadir	ENA Agadir	المدرسة الوطنية للهندسة المعمارية أكادير
Ecole Nationale d'Architecture Fès	ENA Fès	المدرسة الوطنية للهندسة المعمارية فاس
Ecole Nationale d'Architecture Marrakech	ENA Marrakech	المدرسة الوطنية للهندسة المعمارية مراكش
Ecole Nationale d'Architecture Rabat	ENA Rabat	المدرسة الوطنية للهندسة المعمارية الرباط
Ecole Nationale d'Architecture Tétouan	ENA Tétouan	المدرسة الوطنية للهندسة المعمارية تطوان
Ecole Nationale d'Architecture Oujda	ENA Oujda	المدرسة الوطنية للهندسة المعمارية وجدة
Ecole Nationale Forestière d'Ingénieurs Salé	ENFI Salé	المدرسة الوطنية للغابوية للمهندسين سلا
Ecole Nationale Supérieure des Mines Rabat	ENSM Rabat	المدرسة الوطنية العليا للمعادن الرباط
Ecole Royale de l'Air Marrakech	ERA Marrakech	المدرسة الملكية الجوية مراكش
Ecole Royale Navale Casablanca	ERN Casablanca	المدرسة الملكية البحرية الدار البيضاء
Ecole des Sciences de l'Information Rabat	ESI Rabat	مدرسة علوم المعلومات الرباط
Ecole Supérieure des Industries du Textile et de l'Habillement Casablanca	ESITH Casablanca	المدرسة العليا لصناعات النسيج والألبسة الدار البيضاء
Institut Agronomique et Vétérinaire Hassan II Rabat	IAV Rabat	معهد الحسن الثاني للزراعة والبيطرة الرباط
Institut National d'Aménagement et d'Urbanisme Rabat	INAU Rabat	المعهد الوطني للتهيئة والتعمير الرباط
Institut National des Postes et Télécommunication Rabat	INPT Rabat	المعهد الوطني للبريد والمواصلات الرباط
Institut National de Statistique et d'Economie Appliquée Rabat	INSEA Rabat	المعهد الوطني للإحصاء والاقتصاد التطبيقي الرباط
Institut Supérieur d'Etudes Maritimes Casablanca	ISEM Casablanca	المعهد العالي للدراسات البحرية الدار البيضاء
Institut Supérieur des Métiers de l'Audiovisuel et du Cinéma Rabat	ISMAL Rabat	المعهد العالي لمهن السمعي البصري والسينما الرباط
Institut Supérieur des Pêches Maritimes Agadir	ISPM Agadir	المعهد العالي للصيد البحري أكادير

لائحة مؤسسات تكوين الأطر حسب الحقل المعرفي 2023-2022
 Liste des établissements de la formation des cadres par champ disciplinaire 2022-2023

علوم الصحة
 Sciences de la santé

Établissement	Abréviation	المؤسسة
Ecole Nationale de la Santé Publique Rabat	ENSP Rabat	المدرسة الوطنية للصحة العمومية الرباط
Institut Supérieur des Professions Infirmières et Techniques de Santé Agadir (S)	ISPITS Agadir	المعهد العالي للمهن التمريضية وتقنيات الصحة أكادير (مقر مركزي)
Institut Supérieur des Professions Infirmières et Techniques de Santé Al Hoceima (A)	ISPITS Al Hoceima	المعهد العالي للمهن التمريضية وتقنيات الصحة الحسيمة (ملحقة)
Institut Supérieur des Professions Infirmières et Techniques de Santé Béni Mellal (S)	ISPITS Béni Mellal	المعهد العالي للمهن التمريضية وتقنيات الصحة بني ملال (مقر مركزي)
Institut Supérieur des Professions Infirmières et Techniques de Santé Casablanca (S)	ISPITS Casablanca	المعهد العالي للمهن التمريضية وتقنيات الصحة الدار البيضاء (مقر مركزي)
Institut Supérieur des Professions Infirmières et Techniques de Santé Dakhla (A)	ISPITS Dakhla	المعهد العالي للمهن التمريضية وتقنيات الصحة الداخلة (ملحقة)
Institut Supérieur des Professions Infirmières et Techniques de Santé Errachidia (S)	ISPITS Errachidia	المعهد العالي للمهن التمريضية وتقنيات الصحة الرشيدية (مقر مركزي)
Institut Supérieur des Professions Infirmières et Techniques de Santé Essaouira (A)	ISPITS Essaouira	المعهد العالي للمهن التمريضية وتقنيات الصحة الصويرة (ملحقة)
Institut Supérieur des Professions Infirmières et Techniques de Santé Fès (S)	ISPITS Fès	المعهد العالي للمهن التمريضية وتقنيات الصحة فاس (مقر مركزي)
Institut Supérieur des Professions Infirmières et Techniques de Santé Guemim (A)	ISPITS Guelmim	المعهد العالي للمهن التمريضية وتقنيات الصحة كلميم (ملحقة)
Institut Supérieur des Professions Infirmières et Techniques de Santé Kénitra (A)	ISPITS Kénitra	المعهد العالي للمهن التمريضية وتقنيات الصحة القنيطرة (ملحقة)
Institut Supérieur des Professions Infirmières et Techniques de Santé Khénifra (A)	ISPITS Khénifra	المعهد العالي للمهن التمريضية وتقنيات الصحة خنيفرة (ملحقة)
Institut Supérieur des Professions Infirmières et Techniques de Santé Laâyoune (S)	ISPITS Laâyoune	المعهد العالي للمهن التمريضية وتقنيات الصحة العيون (مقر مركزي)
Institut Supérieur des Professions Infirmières et Techniques de Santé Marrakech (S)	ISPITS Marrakech	المعهد العالي للمهن التمريضية وتقنيات الصحة مراكش (مقر مركزي)
Institut Supérieur des Professions Infirmières et Techniques de Santé Meknès (A)	ISPITS Meknès	المعهد العالي للمهن التمريضية وتقنيات الصحة مكناس (ملحقة)
Institut Supérieur des Professions Infirmières et Techniques de Santé Nador (A)	ISPITS Nador	المعهد العالي للمهن التمريضية وتقنيات الصحة الناظور (ملحقة)
Institut Supérieur des Professions Infirmières et Techniques de Santé Ouazazate (A)	ISPITS Ouazazate	المعهد العالي للمهن التمريضية وتقنيات الصحة ورزازات (ملحقة)
Institut Supérieur des Professions Infirmières et Techniques de Santé Oujda (S)	ISPITS Oujda	المعهد العالي للمهن التمريضية وتقنيات الصحة وجدة (مقر مركزي)
Institut Supérieur des Professions Infirmières et Techniques de Santé Rabat (S)	ISPITS Rabat	المعهد العالي للمهن التمريضية وتقنيات الصحة الرباط (مقر مركزي)
Institut Supérieur des Professions Infirmières et Techniques de Santé Safi (A)	ISPITS Safi	المعهد العالي للمهن التمريضية وتقنيات الصحة آسفي (ملحقة)
Institut Supérieur des Professions Infirmières et Techniques de Santé Settat (A)	ISPITS Settat	المعهد العالي للمهن التمريضية وتقنيات الصحة سطات (ملحقة)
Institut Supérieur des Professions Infirmières et Techniques de Santé Tanger (A)	ISPITS Tanger	المعهد العالي للمهن التمريضية وتقنيات الصحة طنجة (ملحقة)
Institut Supérieur des Professions Infirmières et Techniques de Santé Taza (A)	ISPITS Taza	المعهد العالي للمهن التمريضية وتقنيات الصحة تازة (ملحقة)
Institut Supérieur des Professions Infirmières et Techniques de Santé Tétouan (S)	ISPITS Tétouan	المعهد العالي للمهن التمريضية وتقنيات الصحة تطوان (مقر مركزي)
Institut Supérieur des Professions Infirmières et Techniques de Santé Tiznit (A)	ISPITS Tiznit	المعهد العالي للمهن التمريضية وتقنيات الصحة تزنيت (ملحقة)

(S) : Siège, (A) : Annexe

لائحة مؤسسات تكوين الأطر حسب الحقل المعرفي 2022-2023
Liste des établissements de la formation des cadres par champ disciplinaire 2022-2023

التكوين التربوي
Formation pédagogique

Établissement	Abréviation	المؤسسة
Centre de Formation des Inspecteurs de l'Enseignement Rabat	CFIE Rabat	مركز تكوين مفتشي التعليم الرباط
Centre d'Orientation et de Planification de l'Education Rabat	COPE Rabat	مركز التوجيه والتخطيط التربوي الرباط
Centre Régional des Métiers d'Education et de Formation Béni Mellal-Khénifra	CRMEF Béni Mellal-Khénifra	المركز الجهوي لمهن التربية و التكوين بني ملال - خنيفرة
Centre Régional des Métiers d'Education et de Formation Casablanca- Settat	CRMEF Casablanca- Settat	المركز الجهوي لمهن التربية و التكوين الدار البيضاء- سطات
Centre Régional des Métiers d'Education et de Formation Darâa- Tafilalet	CRMEF Darâa- Tafilalet	المركز الجهوي لمهن التربية و التكوين درعة- تافيلالت
Centre Régional des Métiers d'Education et de Formation de l'Oriental	CRMEF l'Oriental	المركز الجهوي لمهن التربية و التكوين الشرق
Centre Régional des Métiers d'Education et de Formation Fès- Meknès	CRMEF Fès- Meknès	المركز الجهوي لمهن التربية و التكوين فاس- مكناس
Centre Régional des Métiers d'Education et de Formation Guelmim- Oued Noun	CRMEF Guelmim- Oued Noun	المركز الجهوي لمهن التربية و التكوين كلميم- واد النون
Centre Régional des Métiers d'Education et de Formation Laâyoune-Sakia El Hamra	CRMEF Laâyoune-Sakia El Hamra	المركز الجهوي لمهن التربية و التكوين العيون- الساقية الحمراء
Centre Régional des Métiers d'Education et de Formation Marrakech- Safi	CRMEF Marrakech- Safi	المركز الجهوي لمهن التربية و التكوين مراكش- أسفي
Centre Régional des Métiers d'Education et de Formation Rabat-Sale-Kénitra	CRMEF Rabat-Sale-Kénitra	المركز الجهوي لمهن التربية و التكوين الرباط- سلا- القنيطرة
Centre Régional des Métiers d'Education et de Formation Souss- Massa	CRMEF Souss- Massa	المركز الجهوي لمهن التربية و التكوين سوس- ماسة
Centre Régional des Métiers d'Education et de Formation Tanger- Tétouan- Al Hoceima	CRMEF Tanger- Tétouan- Al Hoceima	المركز الجهوي لمهن التربية و التكوين طنجة- تطوان- الحسيمة
Centre Régional des Métiers d'Education et de Formation Dakhla-Oued Ed-Dahab	CRMEF Dakhla-Oued Ed-Dahab	المركز الجهوي لمهن التربية و التكوين الداخلة-وادي الذهب

رياضة
Sport

Établissement	Abréviation	المؤسسة
Institut Royal de Formation des Cadres de la Jeunesse et des Sports Salé	IRFCJS Salé	المعهد الملكي لتكوين أطر الشبيبة والرياضة سلا

عدد المؤسسات حسب الحقل المعرفي
Nombre d'établissements par champ disciplinaire

Champ disciplinaire	عدد Nombre	الحقل المعرفي
Sciences juridiques, économiques et de gestion	5	العلوم القانونية والاقتصادية والتسيير
Lettres, sciences humaines et arts	11	الآداب والعلوم الإنسانية والفنون
Sciences et techniques	22	العلوم والتقنيات
Sciences de la santé	25	علوم الصحة
Formation pédagogique	14	التكوين التربوي
Sport	1	الرياضة
Total	78	المجموع

تكوين الأطر

FORMATION DES CADRES

الطلبة المستجدون

Nouveaux inscrits

الطلبة المستجدون حسب الحقل المعرفي والمؤسسة
Nouveaux inscrits par champ disciplinaire et par établissement

حسب الحقل المعرفي
Par champ disciplinaire

Champ disciplinaire	بالبكالوريا Avec Bac		إجمالي Global		الحقل المعرفي
	إناث Féminin	مجموع Total	إناث Féminin	مجموع Total	
Sciences juridiques, économiques et de gestion	156	215	562	960	العلوم القانونية والاقتصادية والتسيير
Lettres, sciences humaines et arts	121	245	520	1237	الأداب والعلوم الإنسانية والفنون
Sciences et techniques	907	1609	1861	3555	العلوم والتقنيات
Sciences de la santé	4664	6391	4791	6621	علوم الصحة
Formation pédagogique			12767	21367	التكوين التربوي
Sport	58	100	92	175	الرياضة
Total	5906	8560	20593	33915	المجموع

حسب المؤسسة
Par établissement

Etablissement	بالبكالوريا Avec Bac		إجمالي Global		المؤسسة
	إناث Féminin	مجموع Total	إناث Féminin	مجموع Total	
ENSA Rabat			48	96	المدرسة الوطنية العليا للإدارة الرباط
ISCAE Casablanca	42	52	162	222	المعهد العالي للتجارة وإدارة المقاولات الدار البيضاء
ISCAE Rabat			65	81	المعهد العالي للتجارة وإدارة المقاولات الرباط
ISM Rabat			103	272	المعهد العالي للقضاء الرباط
ISIT Tanger	114	163	184	289	المعهد العالي الدولي للسياحة طنجة
Sciences juridiques, économiques et de gestion	156	215	562	960	العلوم القانونية والاقتصادية والتسيير
AAT Casablanca			45	65	أكاديمية الفنون التقليدية الدار البيضاء
EDHH Rabat	22	36	33	60	مؤسسة دار الحديث الحسنية الرباط
ESIQ Casablanca	9	35	9	35	مدرسة العلوم الإسلامية الدار البيضاء
I-Mohammed VI-FIMM Rabat			303	833	معهد محمد السادس لتكوين الأئمة والمرشدين والمرشدات الرباط
I-Mohammed V-LEC Rabat	4	31	5	35	معهد محمد السادس للقراءات والدراسات القرآنية الرباط
INAS Tanger	22	25	22	25	المعهد الوطني للعمل الاجتماعي طنجة
INBA Tétouan					المعهد الوطني للفنون الجميلة تطوان
INSAP Rabat	4	8	18	26	المعهد الوطني لعلوم الآثار والتراث الرباط
ISADAC Rabat	16	30	16	30	المعهد العالي للفن المسرحي والتنشيط الثقافي الرباط
ISIC Rabat	39	51	64	99	المعهد العالي للإعلام والاتصال الرباط
JAQ Fès	5	29	5	29	جامع القرويين فاس
Lettres, sciences humaines et arts	121	245	520	1237	الأداب والعلوم الإنسانية والفنون

الطلبة المستجدون حسب الحقل المعرفي والمؤسسة
Nouveaux inscrits par champ disciplinaire et par établissement

حسب المؤسسة
Par établissement

Etablissement	بالبكالوريا Avec Bac		إجمالي Global		المؤسسة
	إناث Féminin	مجموع Total	إناث Féminin	مجموع Total	
AIAC Casablanca			70	137	أكاديمية محمد السادس الدولية للطيران المدني الدار البيضاء
EHTP Casablanca			147	288	المدرسة الحسنية للأشغال العمومية الدار البيضاء
ENA Agadir	29	41	29	41	المدرسة الوطنية للهندسة المعمارية أكادير
ENA Fès	49	86	49	86	المدرسة الوطنية للهندسة المعمارية فاس
ENA Marrakech	55	85	55	85	المدرسة الوطنية للهندسة المعمارية مراكش
ENA Oujda	27	48	27	48	المدرسة الوطنية للهندسة المعمارية وجدة
ENA Rabat	95	139	95	139	المدرسة الوطنية للهندسة المعمارية الرباط
ENA Tétouan	60	85	60	85	المدرسة الوطنية للهندسة المعمارية تطوان
ENAM Meknès	82	113	82	113	المدرسة الوطنية للفلاحة مكناس
ENFI Salé			12	23	المدرسة الوطنية الغابوية للمهندسين سلا
ENSM Rabat			166	285	المدرسة الوطنية العليا للمعادن الرباط
ERA Marrakech	2	102	7	144	المدرسة الملكية الجوية مراكش
ERN Casablanca	14	83	14	83	المدرسة الملكية البحرية الدار البيضاء
ESI Rabat			107	202	مدرسة علوم المعلومات الرباط
ESITH Casablanca	109	202	267	474	المدرسة العليا لصناعات النسيج والألبسة الدار البيضاء
IAV Rabat	306	481	342	566	معهد الحسن الثاني للزراعة والبيطرة الرباط
INAU Rabat	21	30	21	30	المعهد الوطني للتهيئة والتعمير الرباط
INPT Rabat			99	268	المعهد الوطني للبريد والمواصلات الرباط
INSEA Rabat			110	217	المعهد الوطني للإحصاء والاقتصاد التطبيقي الرباط
ISEM Casablanca			32	95	المعهد العالي للدراسات البحرية الدار البيضاء
ISMAR Rabat	22	43	22	43	المعهد العالي لمهن السمي البصري والسينما الرباط
ISPM Agadir	36	71	48	103	المعهد العالي للصيد البحري أكادير
Sciences et techniques	907	1609	1861	3555	العلوم والتقنيات

الطلبة المستجدون حسب الحقل المعرفي والمؤسسة
Nouveaux inscrits par champ disciplinaire et par établissement

حسب المؤسسة
Par établissement

Etablissement	بالبكالوريا Avec Bac		إجمالي Global		المؤسسة
	إناث Féminin	مجموع Total	إناث Féminin	مجموع Total	
Ecole Nationale de Santé Publique Rabat			61	130	المدرسة الوطنية للصحة العمومية الرباط
ISPITS Agadir (Siège)	347	502	347	502	المعهد العالي للمهن التمريضية وتقنيات الصحة أكادير (مقر مركزي)
ISPITS Al Hoceima (Annexe)	113	149	113	149	المعهد العالي للمهن التمريضية وتقنيات الصحة الحسيمة (ملحقة)
ISPITS Béni Mellal (Siège)	151	205	151	205	المعهد العالي للمهن التمريضية وتقنيات الصحة بني ملال (مقر مركزي)
ISPITS Casablanca (Siège)	386	532	424	592	المعهد العالي للمهن التمريضية وتقنيات الصحة الدار البيضاء (مقر مركزي)
ISPITS Dakhla (Annexe)	78	131	78	131	المعهد العالي للمهن التمريضية وتقنيات الصحة الداخلة (ملحقة)
ISPITS Errachidia (Siège)	225	292	225	292	المعهد العالي للمهن التمريضية وتقنيات الصحة الرشيدية (مقر مركزي)
ISPITS Essaouira (Annexe)	73	115	73	115	المعهد العالي للمهن التمريضية وتقنيات الصحة الصويرة (ملحقة)
ISPITS Fès (Siège)	377	506	377	506	المعهد العالي للمهن التمريضية وتقنيات الصحة فاس (مقر مركزي)
ISPITS Guelmim (Annexe)	81	122	81	122	المعهد العالي للمهن التمريضية وتقنيات الصحة كلميم (ملحقة)
ISPITS Kénitra (Annexe)	119	142	119	142	المعهد العالي للمهن التمريضية وتقنيات الصحة القنيطرة (ملحقة)
ISPITS Khénifra (Annexe)	49	80	49	80	المعهد العالي للمهن التمريضية وتقنيات الصحة خنيفرة (ملحقة)
ISPITS Laâyoune (Siège)	164	259	164	259	المعهد العالي للمهن التمريضية وتقنيات الصحة العيون (مقر مركزي)
ISPITS Marrakech (Siège)	328	439	356	479	المعهد العالي للمهن التمريضية وتقنيات الصحة مراكش (مقر مركزي)
ISPITS Meknès (Annexe)	134	184	134	184	المعهد العالي للمهن التمريضية وتقنيات الصحة مكناس (ملحقة)
ISPITS Nador (Annexe)	98	115	98	115	المعهد العالي للمهن التمريضية وتقنيات الصحة الناظور (ملحقة)
ISPITS Ouarzazate (Annexe)	171	264	171	264	المعهد العالي للمهن التمريضية وتقنيات الصحة ورزازات (ملحقة)
ISPITS Oujda (Siège)	347	490	347	490	المعهد العالي للمهن التمريضية وتقنيات الصحة وجة (مقر مركزي)
ISPITS Rabat (Siège)	580	779	580	779	المعهد العالي للمهن التمريضية وتقنيات الصحة الرباط (مقر مركزي)
ISPITS Safi (Annexe)	106	120	106	120	المعهد العالي للمهن التمريضية وتقنيات الصحة آسفي (ملحقة)
ISPITS Settat (Annexe)	106	133	106	133	المعهد العالي للمهن التمريضية وتقنيات الصحة سطات (ملحقة)
ISPITS Tanger (Annexe)	233	310	233	310	المعهد العالي للمهن التمريضية وتقنيات الصحة طنجة (ملحقة)
ISPITS Taza (Annexe)	65	92	65	92	المعهد العالي للمهن التمريضية وتقنيات الصحة تازة (ملحقة)
ISPITS Tétouan (Siège)	235	295	235	295	المعهد العالي للمهن التمريضية وتقنيات الصحة تطوان (مقر مركزي)
ISPITS Tiznit (Annexe)	98	135	98	135	المعهد العالي للمهن التمريضية وتقنيات الصحة تزنيت (ملحقة)
Sciences de la santé	4664	6391	4791	6621	علوم الصحة

الطلبة المستجدون حسب الحقل المعرفي والمؤسسة
Nouveaux inscrits par champ disciplinaire et par établissement

حسب المؤسسة
Par établissement

Etablissement	بالبكالوريا Avec Bac		إجمالي Global		المؤسسة
	إناث Féminin	مجموع Total	إناث Féminin	مجموع Total	
CFIE Rabat			54	272	مركز تكوين مفتشي التعليم الرباط
COPE Rabat			58	351	مركز التوجيه والتخطيط التربوي الرباط
CRMEF l'Oriental			990	1721	المركز الجهوي لمهن التربية و التكوين الشرق
CRMEF Béni Mellal-Khénifra			1091	1908	المركز الجهوي لمهن التربية و التكوين بني ملال -خنيفرة
CRMEF Casablanca- Settat			2765	4364	المركز الجهوي لمهن التربية و التكوين الدار البيضاء- سطات
CRMEF Dakhla-Oued Ed-Dahab			53	85	مركز الجهوي لمهن التربية و التكوين الداخلة-وادي الذهب
CRMEF Darâa- Tafilalet			716	1195	المركز الجهوي لمهن التربية و التكوين درعة- تافيلالت
CRMEF Fès- Meknès			1249	2070	المركز الجهوي لمهن التربية و التكوين فاس- مكناس
CRMEF Guelmim- Oued Noun			182	323	المركز الجهوي لمهن التربية و التكوين كلميم- واد النون
CRMEF Laâyoune-Sakia El Hamra			104	243	المركز الجهوي لمهن التربية و التكوين العيون- الساقية الحمراء
CRMEF Marrakech- Safi			1384	2526	المركز الجهوي لمهن التربية و التكوين مراكش- أسفي
CRMEF Rabat-Sale-Kénitra			1846	2700	المركز الجهوي لمهن التربية و التكوين الرباط- سلا-القنيطرة
CRMEF Souss- Massa			886	1376	المركز الجهوي لمهن التربية و التكوين سوس- ماسة
CRMEF Tanger- Tétouan- Al Hoceima			1389	2233	المركز الجهوي لمهن التربية و التكوين طنجة- تطوان- الحسيمة
Formation pédagogique			12767	21367	التكوين التربوي
IRFCJS Salé	58	100	92	175	المعهد الملكي لتكوين أطر الشبيبة والرياضة سلا
Sport	58	100	92	175	الرياضة
Total	5906	8560	20593	33915	المجموع

الطلبة المستجدون حسب المسلك والمؤسسة
Nouveaux inscrits par filière et par établissement

العلوم القانونية والاقتصادية والتسيير
Sciences juridiques, économiques et de gestion

Avec Bac بالكالوريا		Global إجمالي		Filière المسلك
إناث Féminin	مجموع Total	إناث Féminin	مجموع Total	
		48	96	Audit et contrôle de gestion
		48	96	Cycle de Formation ENSA سلك التكوين
		48	96	المدرسة الوطنية العليا للإدارة الرباط ENSA Rabat
44	64	44	64	Management opérationnel de l'hôtellerie et de la restauration
70	99	70	99	Management touristique
114	163	114	163	Diplôme cycle normal ISIT دبلوم السلك العادي
		1	2	Stratégie et management des établissements touristiques
		1	2	Diplôme du cycle supérieur ISIT دبلوم السلك العالي
		10	24	Restauration: management et ingénierie de la restauration
		54	90	Tourisme: marketing hôtelier et touristique
		64	114	Licence professionnelle الإجازة المهنية
		2	3	Stratégie et management du tourisme digital
		2	3	Master الماستر
		3	7	Tourisme et accompagnement: guide des villes et des circuits touristiques
		3	7	Master spécialisé الماستر المتخصص
114	163	184	289	المعهد العالي الدولي للسياحة طنجة ISIT Tanger
		120	170	Tronc commun ISCAE
		120	170	Diplôme de grande école
42	52	42	52	Gestion
42	52	42	52	Licence d'études fondamentales الإجازة في الدراسات الأساسية
42	52	162	222	المعهد العالي للتجارة وإدارة المقاولات الدار البيضاء ISCAE Casablanca
		65	81	Tronc commun ISCAE
		65	81	Diplôme de grande école
		65	81	المعهد العالي للتجارة وإدارة المقاولات الرباط ISCAE Rabat
		8	22	Etudes judiciaires
		8	22	ADDULES عدول
		95	250	Etudes judiciaires
		95	250	Attaché de justice ملحق قضائي
		103	272	المعهد العالي للقضاء الرباط ISM Rabat
156	215	562	960	مجموع العلوم القانونية والاقتصادية والتسيير Total Sciences juridiques, économiques et de gestion

الطلبة المستجدون حسب المسلك والمؤسسة
Nouveaux inscrits par filière et par établissement

الآداب والعلوم الإنسانية والفنون
Lettres, sciences humaines et arts

Avec Bac		Global		المسلك	Filière
بالبكالوريا	إناث	إجمالي	مجموع		
مجموع	إناث	مجموع	إجمالي		
Féminin	Féminin	Féminin	Total		
		8	10	Calligraphie	
		8	10	Certificat de Qualification en calligraphie	شهادة التأهيل في الخط
		5	7	Bijouterie	
		3	4	Bois peint	
		5	8	Bois sculpté	
		1	8	Ferronnerie d'art	
		6	6	Maroquinerie	
		2	4	Pierre Taillée	
		8	9	Plâtre	
		6	6	Tissage traditionnel	
		1	3	Zellige	
		37	55	Diplôme de l'AAT	دبلوم أكاديمية الفنون التقليدية
		45	65	AAT Casablanca	أكاديمية الفنون التقليدية الدار البيضاء
9	35	9	35		العلوم الإسلامية
9	35	9	35	Al Alimiya	العالمية
9	35	9	35	ESIQ Casablanca	مدرسة العلوم الإسلامية الدار البيضاء
		11	24		الدراسات الإسلامية العليا
		11	24	Certificat de Qualification	شهادة التأهيل
22	36	22	36		الدراسات الإسلامية
22	36	22	36	Licence d'études fondamentales	الإجازة في الدراسات الأساسية
22	36	33	60	EDHH Rabat	مؤسسة دار الحديث الحسنية الرباط
		303	833	Formation initiale (UAQ)	
		303	833	IMAM Morchidine/Morchidate	إمام مرشدين/مرشدات
		303	833	I-Mohammed VI-FIMM Rabat	معهد محمد السادس لتكوين الأئمة والمرشدين والمرشدات الرباط
2	18	2	18		الدراسات القرآنية
2	13	2	13		القراءات القرآنية
4	31	4	31	Licence d'études fondamentales	الإجازة في الدراسات الأساسية
		1	4		الدراسات القرآنية
		1	4	Master	الماجستير
4	31	5	35	I-Mohammed V-LEC Rabat	معهد محمد السادس للقراءات والدراسات القرآنية الرباط

الطلبة المستجدون حسب المسلك والمؤسسة
Nouveaux inscrits par filière et par établissement

الآداب والعلوم الإنسانية والفنون
Lettres, sciences humaines et arts

Avec Bac بالباكالوريا		Global إجمالي		Filière المسلك
إناث Féminin	مجموع Total	إناث Féminin	مجموع Total	
4	8	4	8	Archéologie
4	8	4	8	دبلوم السلك الأساسي Diplôme du cycle fondamental de l'INSAP
		9	11	Archéologie préhistorique
		5	7	Diversité culturelle
		14	18	الماستر Master
4	8	18	26	المعهد الوطني لعلوم الآثار والتراث الرباط INSAP Rabat
22	25	22	25	Travail social
22	25	22	25	الإجازة المهنية Licence professionnelle
22	25	22	25	المعهد الوطني للعمل الاجتماعي طنجة INAS Tanger
7	10	7	10	Animation culturelle
6	14	6	14	interprétation
3	6	3	6	Scénographie
16	30	16	30	دبلوم المعهد العالي للفن المسرحي والتنشيط الثقافي Diplôme de l'ISADAC
16	30	16	30	المعهد العالي للفن المسرحي والتنشيط الثقافي الرباط ISADAC Rabat
39	51	39	51	information et communication
39	51	39	51	الإجازة في الدراسات الأساسية Licence d'études fondamentales
		7	24	communication politique
		7	24	الماستر Master
		18	24	Production des contenus audiovisuels et numériques
		18	24	الماستر المتخصص Master spécialisé
39	51	64	99	المعهد العالي للإعلام والاتصال الرباط ISIC Rabat
5	29	5	29	Enseignement traditionnel
5	29	5	29	العالمية Al Alimiya
5	29	5	29	جامع القرويين فاس JAQ Fès
121	245	520	1237	مجموع الآداب والعلوم الإنسانية والفنون Total Lettres, sciences humaines et arts

الطلبة المستجدون حسب المسلك والمؤسسة
Nouveaux inscrits par filière et par établissement

العلوم والتقنيات

Sciences et techniques

Avec Bac		Global		المسلك	Filière
إناث Féminin	مجموع Total	إناث Féminin	مجموع Total		
		13	25		Génie électronique et télécommunications
		25	45		Génie industriel et productique
		32	67		Génie Informatique
		70	137		Diplôme Ingénieur d'Etat دبلوم مهندس الدولة
		70	137		أكاديمية محمد السادس الدولية للطيران المدني الدار البيضاء AIAC Casablanca
		5	19		Ingénierie de la sécurité des systèmes d'information et cyberdéfense
		20	42		Ingénierie de l'information et de la transformation digitale
		10	21		Ingénierie de l'information numérique
		20	43		Ingénierie des connaissances et des données
		55	125		Diplôme Ingénieur d'Etat دبلوم مهندس الدولة
		17	21		Information, documentation, connaissances et société
		10	17		Informatique et sciences des données et de l'information
		27	38		Doctorat الدكتوراه
		7	9		Ingénierie managériale des organismes info-culturels et valorisation du patrimoine
		14	23		Intelligence compétitive et stratégique
		4	7		Management de l'information
		25	39		Master spécialisé الماستر المتخصص
		107	202		مدرسة علوم المعلومات الرباط ESI Rabat
		43	101		Génie civil
		20	47		Génie électrique
		20	31		Génie hydraulique et environnement
		9	22		Génie informatique
		16	23		Génie logistique et transports
		16	23		Ingénierie de la ville et de l'environnement
		9	15		Météorologie
		14	26		Sciences de l'information géographique
		147	288		Diplôme Ingénieur d'Etat دبلوم مهندس الدولة
		147	288		المدرسة الحسنية للأشغال العمومية الدار البيضاء EHTP Casablanca
82	113	82	113		Cycle Préparatoire -ENAM
82	113	82	113		Diplôme Ingénieur d'Etat دبلوم مهندس الدولة
82	113	82	113		المدرسة الوطنية للفلاحة مكناس ENAM Mknès
29	41	29	41		Architecture
29	41	29	41		Architecte مهندس معماري
29	41	29	41		المدرسة الوطنية للهندسة المعمارية أكادير ENA Agadir
49	86	49	86		Architecture
49	86	49	86		Architecte مهندس معماري
49	86	49	86		المدرسة الوطنية للهندسة المعمارية فاس ENA Fès
55	85	55	85		Architecture
55	85	55	85		Architecte مهندس معماري
55	85	55	85		المدرسة الوطنية للهندسة المعمارية مراكش ENA Marrakech

الطلبة المستجدون حسب المسلك والمؤسسة
Nouveaux inscrits par filière et par établissement

العلوم والتقنيات
Sciences et techniques

Avec Bac		Global		المسلك	Filière
بالبكالوريا	إناث	إجمالي	إناث		
مجموع	مجموع	مجموع	مجموع		
Féminin	Total	Féminin	Total		
27	48	27	48	Architecture	
27	48	27	48	Architecte	مهندس معماري
27	48	27	48		المدرسة الوطنية للهندسة المعمارية وجدة ENA oujda
95	139	95	139	Architecture	
95	139	95	139	Architecte	مهندس معماري
95	139	95	139		المدرسة الوطنية للهندسة المعمارية الرباط ENA Rabat
60	85	60	85	Architecture	
60	85	60	85	Architecte	مهندس معماري
60	85	60	85		المدرسة الوطنية للهندسة المعمارية تطوان ENA Tétouan
		12	23	Foresterie générale	
		12	23	Diplôme Ingénieur d'Etat	دبلوم مهندس الدولة
		12	23		المدرسة الوطنية للغابوية للمهندسين سلا ENFI Salé
		12	21	Aménagement, exploitation et protection du sol et sous-sol	
		11	16	Efficacité énergétique et intégration des énergies renouvelables	
		7	28	Electromécanique	
		14	16	Environnement et sécurité industrielle	
		11	18	Génie civil et minier	
		20	31	Génie énergétique	
		15	32	Génie industriel	
		19	37	Génie informatique	
		14	17	Génie productique	
		17	21	Ingénierie des procédés industriels	
		13	29	Maintenance industrielle	
		13	19	Matériaux et contrôle de qualité	
		166	285	Diplôme Ingénieur d'Etat	دبلوم مهندس الدولة
		166	285		المدرسة الوطنية العليا للمعادن الرباط ENSM Rabat
		5	42	Tronc commun ERA	
		5	42	Diplôme Ingénieur d'Etat	دبلوم مهندس الدولة
	23		23	Aéronautique	
2	25	2	25	Contrôle de la circulation aérienne	
	54		54	Pilotage	
2	102	2	102	Licence professionnelle	الإجازة المهنية
2	102	7	144		المدرسة الملكية الجوية مراكش ERA Marrakech
9	56	9	56	Tronc commun ERN	
9	56	9	56	Diplôme Ingénieur d'Etat	دبلوم مهندس الدولة
5	27	5	27	Electronique et énergétique	
5	27	5	27	Licence professionnelle	الإجازة المهنية
14	83	14	83		المدرسة الملكية البحرية الدار البيضاء ERN Casablanca

الطلبة المستجدون حسب المسلك والمؤسسة
Nouveaux inscrits par filière et par établissement

العلوم والتقنيات

Sciences et techniques

Avec Bac		Global		المسلك	Filière
بالبكالوريا	بالبكالوريا	إجمالي	إجمالي		
إناث	مجموع	إناث	مجموع		
Féminin	Total	Féminin	Total		
		75	151	Génie industriel	
		9	25	Informatique et management des systèmes	
		84	176	Diplôme Ingénieur d'Etat	دبلوم مهندس الدولة
13	18	13	18	Développement en habillement	
27	52	27	52	Gestion de la chaîne logistique	
16	40	16	40	Gestion de production habillement	
23	36	23	36	Gestion de production textile	
28	51	28	51	Gestion sourcing achats	
107	197	107	197	Licence professionnelle	الإجازة المهنية
		19	23	E-logistique	
		19	24	Hygiène, sécurité et environnement	
		16	23	Management produit textile habillement	
		20	26	Merchandising et distribution	
		74	96	Master spécialisé	الماستر المتخصص
2	5	2	5	Méthodes de fabrication	
2	5	2	5	Technicien Spécialisé	تقني متخصص
109	202	267	474	المدرسة العليا لصناعات النسيج والألبسة الدار البيضاء	
				ESITH Casablanca	
306	481	306	481	APESA	
306	481	306	481	APESA	
		10	19	Génie rural	
		8	20	Topographie	
		18	39	Diplôme Ingénieur d'Etat	دبلوم مهندس الدولة
		7	12	Eau et horticulture durable	
		7	17	Sciences géo spatiales et gouvernance foncière	
		14	29	Master spécialisé	الماستر المتخصص
		4	17	Médecine vétérinaire	
		4	17	Vétérinaire	بيطري
306	481	342	566	معهد الحسن الثاني للزراعة والبيطرة الرباط	
				IAV Rabat	
21	30	21	30	Aménagement et urbanisme	
21	30	21	30	Diplôme INAU	دبلوم المعهد الوطني للتهيئة والتعمير
21	30	21	30	المعهد الوطني للتهيئة والتعمير الرباط	
				INAU Rabat	
		12	31	Actuariat-finance	
		12	24	Biostatistique, démographie et big data	
		22	40	Data and software engineering	
		17	37	Data sciences	
		1	1	Recherche opérationnelle	
		15	26	Sciences de la décision et recherche opérationnelle	
		1	1	Statistique démographie	
		23	41	Statistique-economie	
		103	201	Diplôme Ingénieur d'Etat	دبلوم مهندس الدولة
		7	16	Informatique	
		7	16	الماستر	
				المعهد الوطني للإحصاء والاقتصاد التطبيقي الرباط	
		110	217	INSEA Rabat	

الطلبة المستجدون حسب المسلك والمؤسسة
Nouveaux inscrits par filière et par établissement

العلوم والتقنيات
Sciences et techniques

Avec Bac		Global		المسلك	Filière
بالبكالوريا	مجموع	إناث	إجمالي		
إناث	مجموع	إناث	مجموع		
Féminin	Total	Féminin	Total		
		6	35		Advanced software engineering for digital services
		14	40		Cyber sécurité et confiance numérique
		13	37		Ingénierie des systèmes ubiquitaires et distribués-cloud et IOT
		10	42		Ingénieur innovation et AMOA
		13	44		Sciences de données
		23	34		Smart information and communication technology
		20	36		Systèmes embarqués et services numériques
		99	268		Diplôme Ingénieur d'Etat دبلوم مهندس الدولة
		99	268		المعهد الوطني للبريد والمواصلات الرباط INPT Rabat
13	22	13	22		Développement et gestion
9	21	9	21		Technique et ingénierie
22	43	22	43		Licence d'études fondamentales الإجازة في الدراسات الأساسية
22	43	22	43		المعهد العالي لمهن السمع والبصر والسينما الرباط ISMAC Rabat
36	71	36	71		Tronc commun ISPM
36	71	38	81		Licence professionnelle الإجازة المهنية
		10	22		Administration des affaires des pêches Maritimes
		10	22		Master الماستر
36	71	48	103		المعهد العالي للصيد البحري أكادير ISPM Agadir
		7	24		sciences navales
		7	24		Capitaine au long cours
		11	21		Gestion des affaires maritimes
		6	21		sciences navales
		17	42		Diplôme Ingénieur d'Etat دبلوم مهندس الدولة
		8	17		Gestion des affaires maritimes
		8	17		Master الماستر
			12		Ingénierie navale
			12		Officier Ingénieur chef
		32	95		المعهد العالي للدراسات البحرية الدار البيضاء ISEM Casablanca
907	1609	1861	3555		مجموع العلوم والتقنيات Total Sciences et techniques

الطلبة المستجدون حسب المسلك والمؤسسة
Nouveaux inscrits par filière et par établissement

علوم الصحة
Sciences de la santé

Avec Bac بالباكالوريا		Global إجمالي		المسلك	Filière
إناث Féminin	مجموع Total	إناث Féminin	مجموع Total		
		10	24	Epidémiologie de santé publique	
		20	30	Gestion des programmes sanitaires	
		12	27	Management hospitalier	
		19	49	Santé de famille et santé communautaire	
		61	130	سلك التخصص في الصحة العمومية والتدبير الصحي Cycle de spécialisation en santé publique et en management de la sante	
		61	130	المدرسة الوطنية للصحة العمومية الرباط ENSP Rabat	
60	70	60	70	Infirmier polyvalent	
20	20	20	20	Sage-femme	
26	30	26	30	Santé de famille et santé communautaire	
106	120	106	120	الإجازة المهنية Licence professionnelle	
106	120	106	120	المعهد العالي للمهن التمريضية وتقنيات الصحة آسفي (ملحقة) ISPITS Safi (Annexe)	
22	41	22	41	Anesthésie-réanimation	
17	29	17	29	Assistant social	
64	94	64	94	Infirmier polyvalent	
23	34	23	34	Laboratoire	
27	30	27	30	Néonatalogie et pédiatrie	
24	34	24	34	Radiologie	
22	31	22	31	Réhabilitation/kinésithérapie	
30	30	30	30	Sage-femme	
26	30	26	30	Santé de famille et santé communautaire	
11	25	11	25	Santé de l'environnement	
19	34	19	34	Santé mentale	
18	30	18	30	Soins d'urgence et soins intensifs	
22	30	22	30	Soins infirmiers: infirmier en gériatrie	
22	30	22	30	Soins infirmiers: infirmier en néphro-dialyse	
347	502	347	502	الإجازة المهنية Licence professionnelle	
347	502	347	502	المعهد العالي للمهن التمريضية وتقنيات الصحة أكادير ISPITS Agadir	
17	30	17	30	Infirmier en urgence et soins intensifs	
48	61	48	61	Infirmier polyvalent	
15	20	15	20	Radiologie	
18	18	18	18	Sage-femme	
15	20	15	20	Santé de famille et santé communautaire	
113	149	113	149	الإجازة المهنية Licence professionnelle	
113	149	113	149	المعهد العالي للمهن التمريضية وتقنيات الصحة الحسيمة (ملحقة) ISPITS Al Hoceima (Annexe)	
4	20	4	20	Anesthésie-réanimation	
17	30	17	30	Infirmier en urgence et soins intensifs	
25	41	25	41	Infirmier polyvalent	
12	20	12	20	Laboratoire	
20	20	20	20	Sage-femme	
78	131	78	131	الإجازة المهنية Licence professionnelle	
78	131	78	131	المعهد العالي للمهن التمريضية وتقنيات الصحة الداخلة (ملحقة) ISPITS Dakhla (Annexe)	

الطلبة المستجدون حسب المسلك والمؤسسة
Nouveaux inscrits par filière et par établissement

علوم الصحة
Sciences de la santé

Avec Bac		Global		المسلك
بالبكالوريا	بالبكالوريا	إجمالي	إجمالي	
إناث	مجموع	إناث	مجموع	Filière
Féminin	Total	Féminin	Total	
31	39	31	39	Anesthésie-réanimation
20	24	20	24	Assistant social
58	73	58	73	Infirmier polyvalent
29	39	29	39	Laboratoire
18	44	18	44	Maintenance en biomédical
28	30	28	30	Néonatalogie et pédiatrie
19	30	19	30	Préparateur en pharmacie
23	33	23	33	Radiologie
26	36	26	36	Réhabilitation/kinésithérapie
29	30	29	30	Santé de famille et santé communautaire
31	40	31	40	Santé mentale
26	33	26	33	Soins d'urgence et soins intensifs
20	30	20	30	Soins infirmiers: infirmier en gériatrie
12	18	12	18	Statistique sanitaire
16	33	16	33	Techniques de sante: santé et environnement
386	532	386	532	Licence professionnelle الإجازة المهنية
		14	20	Pédagogie des sciences infirmières et techniques de santé
		16	20	Pratiques avancées en oncologie et soins palliatifs
		8	20	Pratiques avancées en urgentologie
		38	60	Master spécialisé الماستر المتخصص
386	532	424	592	المعهد العالي للمهن التمريضية و تقنيات الصحة الدار البيضاء ISPITS Casablanca
34	46	34	46	Anesthésie-réanimation
22	26	22	26	Assistant social
22	31	22	31	Diététique
35	39	35	39	Ergologie
22	34	22	34	Infirmier en urgence et soins intensifs
54	79	54	79	Infirmier polyvalent
27	38	27	38	Laboratoire
38	40	38	40	Néonatalogie et pédiatrie
30	40	30	40	Orthophonie
28	36	28	36	Orthoptie
35	49	35	49	Préparateur en pharmacie
33	43	33	43	Psychomotricité
16	27	16	27	Radiologie
26	41	26	41	Réhabilitation/kinésithérapie
35	35	35	35	Sage-femme
22	34	22	34	Santé mentale
25	33	25	33	Soins infirmiers: infirmier de bloc opératoire
21	30	21	30	Soins infirmiers: infirmier en gériatrie
13	16	13	16	Soins infirmiers: infirmier en néphro-dialyse
28	43	28	43	Statistique sanitaire
14	19	14	19	Techniques de sante: santé et environnement
580	779	580	779	Licence professionnelle الإجازة المهنية
580	779	580	779	المعهد العالي للمهن التمريضية و تقنيات الصحة الرباط ISPITS Rabat

الطلبة المستجدون حسب المسلك والمؤسسة
Nouveaux inscrits par filière et par établissement

علوم الصحة
Sciences de la santé

Avec Bac		Global		المسلك	Filière
بالبكالوريا	إناث	إجمالي	إناث		
مجموع	مجموع	مجموع	مجموع		
Féminin	Total	Féminin	Total		
15	28	15	28	Anesthésie-réanimation	
18	24	18	24	Assistant social	
64	80	64	80	Infirmier polyvalent	
16	20	16	20	Laboratoire	
24	25	24	25	Néonatalogie et pédiatrie	
8	16	8	16	Radiologie	
48	48	48	48	Sage-femme	
21	31	21	31	Santé de famille et santé communautaire	
11	20	11	20	Techniques de sante: santé et environnement	
225	292	225	292	Licence professionnelle الإجازة المهنية	
225	292	225	292	المعهد العالي للمهن التمريضية و تقنيات الصحة الرشيدية ISPITS Errachidia	
8	15	8	15	Anesthésie-réanimation	
45	70	45	70	Infirmier polyvalent	
20	30	20	30	Santé de famille et santé communautaire	
73	115	73	115	Licence professionnelle الإجازة المهنية	
73	115	73	115	المعهد العالي للمهن التمريضية و تقنيات الصحة الصويرة (ملحقة) ISPITS Essaouira (Annexe)	
26	44	26	44	Anesthésie-réanimation	
21	40	21	40	Infirmier en urgence et soins intensifs	
61	87	61	87	Infirmier polyvalent	
21	35	21	35	Laboratoire	
15	33	15	33	Radiologie	
20	20	20	20	Sage-femme	
164	259	164	259	Licence professionnelle الإجازة المهنية	
164	259	164	259	المعهد العالي للمهن التمريضية و تقنيات الصحة العيون ISPITS Laâyoune	
64	81	64	81	Infirmier polyvalent	
31	31	31	31	Sage-femme	
24	30	24	30	Santé de famille et santé communautaire	
119	142	119	142	Licence professionnelle الإجازة المهنية	
119	142	119	142	المعهد العالي للمهن التمريضية و تقنيات الصحة القنيطرة (ملحقة) ISPITS Kénitra (Annexe)	
47	60	47	60	Infirmier polyvalent	
25	25	25	25	Néonatalogie et pédiatrie	
26	30	26	30	Santé de famille et santé communautaire	
98	115	98	115	Licence professionnelle الإجازة المهنية	
98	115	98	115	المعهد العالي للمهن التمريضية و تقنيات الصحة الناظور (ملحقة) ISPITS Nador (Annexe)	

الطلبة المستجدون حسب المسلك والمؤسسة
Nouveaux inscrits par filière et par établissement

علوم الصحة
Sciences de la santé

Avec Bac		Global		المسلك	Filière
بالبكالوريا	مجموع	إناث	إجمالي		
إناث	مجموع	إناث	مجموع		
Féminin	Total	Féminin	Total		
11	15	11	15	Anesthésie-réanimation	
56	80	56	80	Infirmier polyvalent	
30	30	30	30	Sage-femme	
32	40	32	40	Santé de famille et santé communautaire	
10	20	10	20	Santé mentale	
12	20	12	20	Soins d'urgence et soins intensifs	
151	205	151	205	الإجازة المهنية Licence professionnelle	
151	205	151	205	المعهد العالي للمهن التمريضية و تقنيات الصحة بني ملال ISPITS Béni Mellal	
43	61	43	61	Infirmier polyvalent	
22	31	22	31	Sage-femme	
65	92	65	92	الإجازة المهنية Licence professionnelle	
65	92	65	92	المعهد العالي للمهن التمريضية و تقنيات الصحة تازة (ملحقة) ISPITS Taza (Annexe)	
47	70	47	70	Infirmier polyvalent	
30	30	30	30	Sage-femme	
21	35	21	35	Santé de famille et santé communautaire	
98	135	98	135	الإجازة المهنية Licence professionnelle	
98	135	98	135	المعهد العالي للمهن التمريضية و تقنيات الصحة تزنيت (ملحقة) ISPITS Tiznit (Annexe)	
20	25	20	25	Assistant social	
70	83	70	83	Infirmier polyvalent	
28	28	28	28	Sage-femme	
24	25	24	25	Santé de famille et santé communautaire	
18	30	18	30	Santé mentale	
18	25	18	25	Soins infirmiers: infirmier de bloc opératoire	
17	25	17	25	Soins infirmiers: infirmier en gériatrie	
22	25	22	25	Soins infirmiers: infirmier en néphro-dialyse	
18	29	18	29	Techniques de sante: santé et environnement	
235	295	235	295	الإجازة المهنية Licence professionnelle	
235	295	235	295	المعهد العالي للمهن التمريضية و تقنيات الصحة تطوان ISPITS Tétouan	
54	72	54	72	Infirmier polyvalent	
31	31	31	31	Sage-femme	
21	30	21	30	Santé de famille et santé communautaire	
106	133	106	133	الإجازة المهنية Licence professionnelle	
106	133	106	133	المعهد العالي للمهن التمريضية و تقنيات الصحة سطات (ملحقة) ISPITS Settât (Annexe)	

الطلبة المستجدون حسب المسلك والمؤسسة
Nouveaux inscrits par filière et par établissement

علوم الصحة
Sciences de la santé

Avec Bac		Global		المسلك
بالبكالوريا	بالبكالوريا	إجمالي	إجمالي	
إناث	مجموع	إناث	مجموع	Filière
Féminin	Total	Féminin	Total	
36	43	36	43	Anesthésie-réanimation
23	31	23	31	Infirmier en urgence et soins intensifs
63	83	63	83	Infirmier polyvalent
17	21	17	21	Laboratoire
22	25	22	25	Néonatalogie et pédiatrie
10	16	10	16	Préparateur en pharmacie
9	21	9	21	Radiologie
22	25	22	25	Soins infirmiers: infirmier de bloc opératoire
20	25	20	25	Soins infirmiers: infirmier en néphro-dialyse
11	20	11	20	Techniques de sante: santé et environnement
233	310	233	310	Licence professionnelle الإجازة المهنية
233	310	233	310	المعهد العالي للمهن التمريضية و تقنيات الصحة طنجة (ملحقة) ISPITS Tanger (Annexe)
27	36	27	36	Anesthésie-réanimation
23	26	23	26	Assistant social
70	93	70	93	Infirmier polyvalent
31	35	31	35	Laboratoire
17	20	17	20	Orthophonie
14	20	14	20	Orthoptie
20	30	20	30	Préparateur en pharmacie
21	33	21	33	Radiologie
17	33	17	33	Réhabilitation/kinésithérapie
18	30	18	30	Santé de l'environnement
19	30	19	30	Santé mentale
28	30	28	30	Soins de néonatalogie
24	30	24	30	Soins d'urgence et soins intensifs
22	30	22	30	Soins infirmiers: infirmier de bloc opératoire
26	30	26	30	Soins infirmiers: infirmier en néphro-dialyse
377	506	377	506	Licence professionnelle الإجازة المهنية
377	506	377	506	المعهد العالي للمهن التمريضية و تقنيات الصحة فاس ISPITS Fès
20	30	20	30	Anesthésie-réanimation
37	61	37	61	Infirmier polyvalent
24	31	24	31	Santé de famille et santé communautaire
81	122	81	122	Licence professionnelle الإجازة المهنية
81	122	81	122	المعهد العالي للمهن التمريضية و تقنيات الصحة كلميم (ملحقة) ISPITS Guelmim (Annexe)

الطلبة المستجدون حسب المسلك والمؤسسة
Nouveaux inscrits par filière et par établissement

علوم الصحة
Sciences de la santé

Avec Bac بالبيكالوريا		Global إجمالي		Filière المسلك
إناث Féminin	مجموع Total	إناث Féminin	مجموع Total	
29	40	29	40	Infirmier polyvalent
20	40	20	40	Santé de famille et santé communautaire
49	80	49	80	Licence professionnelle الإجازة المهنية
49	80	49	80	المعهد العالي للمهن التمريضية و تقنيات الصحة خنيفرة (ملحقة) ISPITS Khénifra (Annexe)
26	35	26	35	Anesthésie-réanimation
23	25	23	25	Assistant social
23	35	23	35	Infirmier en urgence et soins intensifs
68	92	68	92	Infirmier polyvalent
22	37	22	37	Laboratoire
38	40	38	40	Néonatalogie et pédiatrie
8	20	8	20	Orthoprothésiste
16	33	16	33	Radiologie
30	30	30	30	Sage-femme
24	29	24	29	Santé de famille et santé communautaire
26	33	26	33	Soins infirmiers: infirmier de bloc opératoire
24	30	24	30	Soins infirmiers: infirmier en gériatrie
328	439	328	439	Licence professionnelle الإجازة المهنية
		14	20	Pratiques avancées en oncologie et soins palliatifs
		14	20	Pratiques avancées en urgentologie
		28	40	Master spécialisé الماستر المتخصص
328	439	356	479	المعهد العالي للمهن التمريضية و تقنيات الصحة مراكش ISPITS Marrakech
23	35	23	35	Infirmier en urgence et soins intensifs
53	79	53	79	Infirmier polyvalent
30	30	30	30	Sage-femme
28	40	28	40	Santé de famille et santé communautaire
134	184	134	184	Licence professionnelle الإجازة المهنية
134	184	134	184	المعهد العالي للمهن التمريضية و تقنيات الصحة مكناس (ملحقة) ISPITS Meknè (Annexe)
26	36	26	36	Anesthésie-réanimation
74	88	74	88	Infirmier polyvalent
24	35	24	35	Laboratoire
14	30	14	30	Maintenance en biomédical
25	31	25	31	Néonatalogie et pédiatrie
16	32	16	32	Préparateur en pharmacie
19	34	19	34	Radiologie
21	31	21	31	Réhabilitation/kinésithérapie
31	31	31	31	Sage-femme
21	30	21	30	Santé mentale
21	31	21	31	Soins d'urgence et soins intensifs
18	25	18	25	Soins infirmiers: infirmier de bloc opératoire
18	26	18	26	Soins infirmiers: infirmier en néphro-dialyse
19	30	19	30	Techniques de sante: santé et environnement
347	490	347	490	Licence professionnelle الإجازة المهنية
347	490	347	490	المعهد العالي للمهن التمريضية و تقنيات الصحة وجدة ISPITS Oujda

الطلبة المستجدون حسب المسلك والمؤسسة
Nouveaux inscrits par filière et par établissement

علوم الصحة
Sciences de la santé

Avec Bac		Global		المسلك	Filière
بالبكالوريا	مجموع	إناث	إجمالي		
إناث	مجموع	إناث	مجموع		
Féminin	Total	Féminin	Total		
24	40	24	40	Anesthésie-réanimation	
66	89	66	89	Infirmier polyvalent	
14	30	14	30	Laboratoire	
11	30	11	30	Radiologie	
19	30	19	30	Santé de famille et santé communautaire	
37	45	37	45	Soins d'urgence et Soins Intensifs	
171	264	171	264	Licence professionnelle الإجازة المهنية	
171	264	171	264	المعهد العالي للمهن التمريضية و تقنيات الصحة ورزازات (ملحقة) ISPITS Quarzazate (Annexe)	
4664	6391	4791	6621	مجموع علوم الصحة Total Sciences de la santé	

التكوين التربوي
Formation pédagogique

Avec Bac		Global		المسلك	Filière
بالبكالوريا	مجموع	إناث	إجمالي		
إناث	مجموع	إناث	مجموع		
Féminin	Total	Féminin	Total		
		58	351	Orientation et de planification de l'éducation	
		58	351	مستشار تربوي Conseiller pédagogique	
		58	351	مركز التوجيه والتخطيط التربوي الرباط COPE Rabat	
		44	138	Enseignement primaire	
		9	118	Enseignement secondaire	
		1	16	Services matériels et financiers	
		54	272	مفتش تربوي Inspecteur pédagogique	
		54	272	مركز تكوين مفتشي التعليم الرباط CFIE Rabat	
		109	157	Attache d'administration pédagogique, sociale et économie	
		109	157	إطار في الدعم التربوي والإداري والاجتماعي Cadre d'appui pédagogique et administratif et social	
		14	32	Amazigh	
		896	1170	Bilingue	
		910	1202	Diplôme de l'Enseignement Primaire دبلوم التعليم الابتدائي	
		150	212	العربية	
		34	105	التربية الإسلامية	
		69	138	التاريخ والجغرافية	
		48	75	Anglais	
		34	109	Education Physique	
		279	332	Français	
		91	184	Mathématiques	
		14	29	Philosophie	
		50	78	Physique-Chimie	
		44	59	Science de la vie et de la terre	
		14	20	Sciences informatiques	
		827	1341	Diplôme de l'Enseignement Secondaire Qualifiant دبلوم التعليم الثانوي التأهيلي	
		1846	2700	المركز الجهوي لمهن التربية و التكوين الرباط-سلا-القنيطرة CRMEF Rabat-Sale-Kénitra	

الطلبة المستجدون حسب المسلك والمؤسسة
Nouveaux inscrits par filière et par établissement

التكوين التربوي
Formation pédagogique

Avec Bac بالبيكالوريا		Global إجمالي		المسلك	Filière
إناث Féminin	مجموع Total	إناث Féminin	مجموع Total		
		62	252	Administration pédagogique	
		62	252	الإدارة البيداغوجية Administration pédagogique	
		15	30	Economie	
		10	23	Electrique	
		4	22	Génie mécanique et développement	
		18	26	Gestion	
		4	24	Physique-chimie	
		51	125	التبريز Agrégation	
		207	345	Attache d'administration pédagogique, sociale et économie	
		207	345	إطار في الدعم التربوي والإداري والاجتماعي Cadre d'appui pédagogique et administratif et social	
		22	63	Amazigh	
		1215	1504	Bilingue	
		1237	1567	دبلوم التعليم الابتدائي Diplôme de l'Enseignement Primaire	
		1208	2075	Enseignement secondaire	
		1208	2075	دبلوم التعليم الثانوي التأهيلي Diplôme de l'Enseignement Secondaire Qualifiant	
		2765	4364	المركز الجهوي لمهن التربية و التكوين الدار البيضاء- سطات CRMEF Casablanca- Settat	
		9	71	Administration pédagogique	
		9	71	الإدارة البيداغوجية Administration pédagogique	
		118	200	Attache d'administration pédagogique, sociale et économie	
		118	200	إطار في الدعم التربوي والإداري والاجتماعي Cadre d'appui pédagogique et administratif et social	
		33	85	Amazigh	
		341	444	Bilingue	
		374	529	دبلوم التعليم الابتدائي Diplôme de l'Enseignement Primaire	
		71	110	العربية	
		12	48	التربية الإسلامية	
		21	64	التاريخ والجغرافية	
		35	52	Anglais	
		28	121	Education physique	
		155	189	Français	
		97	217	Mathématiques	
		23	47	Physique-chimie	
		36	52	Science de la vie et de la terre	
		11	21	Sciences informatiques	
		489	921	دبلوم التعليم الثانوي التأهيلي Diplôme de l'Enseignement Secondaire Qualifiant	
		990	1721	المركز الجهوي لمهن التربية و التكوين الشرق CRMEF l'Oriental	

الطلبة المستجدون حسب المسلك والمؤسسة
Nouveaux inscrits par filière et par établissement

التكوين التربوي

Formation pédagogique

Avec Bac		Global		المسلك	Filière
بالبكالوريا	إناث	إجمالي	مجموع		
مجموع	إناث	مجموع	إجمالي		
Féminin	Féminin	Féminin	Total		
			19	Administration pédagogique	
			19	الإدارة البيداغوجية	Administration pédagogique
		17	43	Attache d'administration pédagogique, sociale et économie	
		17	43	إطار في الدعم التربوي والإداري والاجتماعي	Cadre d'appui pédagogique et administratif et social
		53	60	Bilingue	
		53	60	Diplôme de l'Enseignement Primaire	دبلوم التعليم الابتدائي
		12	52	التربية الإسلامية	
		13	23	Français	
		5	26	Mathématiques	
		4	20	Physique-chimie	
		34	121	Diplôme de l'Enseignement Secondaire Qualifiant	دبلوم التعليم الثانوي التأهيلي
		104	243	المركز الجهوي لمهن التربية و التكوين العيون- الساقية الحمراء	CRMEF Laâyoune-Sakia El Hamra
		14	168	Administration pédagogique	
		14	168	الإدارة البيداغوجية	Administration pédagogique
		66	114	Attache d'administration pédagogique, sociale et économie	
		66	114	إطار في الدعم التربوي والإداري والاجتماعي	Cadre d'appui pédagogique et administratif et social
		19	32	Amazigh	
		478	663	Bilingue	
		497	695	Diplôme de l'Enseignement Primaire	دبلوم التعليم الابتدائي
		122	177	العربية	
		15	60	التربية الإسلامية	
		41	106	التاريخ والجغرافية	
		184	271	Français	
		72	163	Mathématiques	
		9	26	Philosophie	
		30	63	Physique-chimie	
		41	65	Science de la vie et de la terre	
		514	931	Diplôme de l'Enseignement Secondaire Qualifiant	دبلوم التعليم الثانوي التأهيلي
		1091	1908	المركز الجهوي لمهن التربية و التكوين بني ملال - خنيفرة	CRMEF Béni Mellal-Khénifra
		70	130	Attache d'administration pédagogique, sociale et économie	
		70	130	إطار في الدعم التربوي والإداري والاجتماعي	Cadre d'appui pédagogique et administratif et social
		16	37	Amazigh	
		378	537	Bilingue	
		394	574	Diplôme de l'Enseignement Primaire	دبلوم التعليم الابتدائي
		56	97	العربية	
		14	49	التربية الإسلامية	
		25	54	Anglais	
		110	199	Français	
		18	41	Physique-chimie	
		29	51	Science de la vie et de la terre	
		252	491	Diplôme de l'Enseignement Secondaire Qualifiant	دبلوم التعليم الثانوي التأهيلي
		716	1195	المركز الجهوي لمهن التربية و التكوين درعة- تافيلالت	CRMEF Darâa- Tafilalet

الطلبة المستجدون حسب المسلك والمؤسسة
Nouveaux inscrits par filière et par établissement

التكوين التربوي
Formation pédagogique

Avec Bac بالبيكالوريا		Global إجمالي		Filière المسلك
إناث Féminin	مجموع Total	إناث Féminin	مجموع Total	
		119	186	Attache d'administration pédagogique, sociale et économie
		119	186	إطار في الدعم التربوي والإداري والاجتماعي Cadre d'appui pédagogique et administratif et social
		18	28	Amazigh
		276	326	Bilingue
		294	354	دبلوم التعليم الابتدائي Diplôme de l'Enseignement Primaire
		74	114	العربية
		35	83	التاريخ والجغرافية
		29	106	Education physique
		29	39	Anglais
		154	223	Français
		51	109	Mathématiques
		9	19	Philosophie
		29	59	Physique-chimie
		45	58	Science de la vie et de la terre
		18	26	Sciences informatiques
		473	836	دبلوم التعليم الثانوي التأهيلي Diplôme de l'Enseignement Secondaire Qualifiant
		886	1376	المركز الجهوي لمهن التربية و التكوين سوس- ماسة CRMEF Souss- Massa
		35	157	Administration pédagogique
		35	157	الإدارة البيداغوجية Administration pédagogique
		155	239	Attache d'administration pédagogique, sociale et économie
		155	239	إطار في الدعم التربوي والإداري والاجتماعي Cadre d'appui pédagogique et administratif et social
		17	36	Amazigh
		638	864	Bilingue
		655	900	دبلوم التعليم الابتدائي Diplôme de l'Enseignement Primaire
		76	147	العربية
		22	55	التربية الإسلامية
		38	107	التاريخ والجغرافية
		42	72	Anglais
		156	196	Français
		88	180	Mathématiques
		8	19	Philosophie
		42	63	Physique-chimie
		56	72	Science de la vie et de la terre
		16	26	Sciences informatiques
		544	937	دبلوم التعليم الثانوي التأهيلي Diplôme de l'Enseignement Secondaire Qualifiant
		1389	2233	المركز الجهوي لمهن التربية و التكوين طنجة- تطوان- الحسيمة CRMEF Tanger- Tétouan- Al Hoceima

الطلبة المستجدون حسب المسلك والمؤسسة
Nouveaux inscrits par filière et par établissement

التكوين التربوي
Formation pédagogique

Avec Bac		Global		المسلك	Filière
بالبكالوريا	بالبكالوريا	إجمالي	إجمالي		
إناث	مجموع	إناث	مجموع		
Féminin	Total	Féminin	Total		
		17	124	Administration pédagogique	
		17	124	الإدارة البيداغوجية	Administration pédagogique
		135	222	Attache d'administration pédagogique, sociale et économie	
		135	222	إطار في الدعم التربوي والإداري والاجتماعي	Cadre d'appui pédagogique et administratif et social
		455	563	Bilingue	
		455	563	دبلوم التعليم الابتدائي	Diplôme de l'Enseignement Primaire
		113	152	العربية	
		21	47	التربية الإسلامية	
		42	127	التاريخ والجغرافية	
		53	180	Education physique	
		65	108	Anglais	
		151	165	Français	
		77	194	Mathématiques	
		16	35	Philosophie	
		33	54	Physique-chimie	
		50	62	Science de la vie et de la terre	
		21	37	Sciences informatiques	
		642	1161	دبلوم التعليم الثانوي التأهيلي	Diplôme de l'Enseignement Secondaire Qualifiant
		1249	2070	المركز الجهوي لمهن التربية و التكوين فاس- مكناس	CRMEF Fès- Meknès
		46	78	Attache d'administration pédagogique, sociale et économie	
		46	78	إطار في الدعم التربوي والإداري والاجتماعي	Cadre d'appui pédagogique et administratif et social
		13	25	Amazigh	
		30	35	Bilingue	
		43	60	دبلوم التعليم الابتدائي	Diplôme de l'Enseignement Primaire
		8	14	العربية	
		3	9	التربية الإسلامية	
		4	12	التاريخ والجغرافية	
		17	37	Anglais	
		3	15	Education physique	
		31	47	Français	
		7	14	Mathématiques	
		2	8	Philosophie	
		5	11	Physique-chimie	
		5	7	Science de la vie et de la terre	
		8	8	Sciences informatiques	
			3	Technologie	
		93	185	دبلوم التعليم الثانوي التأهيلي	Diplôme de l'Enseignement Secondaire Qualifiant
		182	323	المركز الجهوي لمهن التربية و التكوين كلميم- واد النون	CRMEF Guelmim- Oued Noun

الطلبة المستجدون حسب المسلك والمؤسسة
Nouveaux inscrits par filière et par établissement

التكوين التربوي
Formation pédagogique

Avec Bac		Global		المسلك	Filière
بالبكالوريا	مجموع	إجمالي	مجموع		
إناث	مجموع	إناث	مجموع		
Féminin	Total	Féminin	Total		
		26	252	Administration pédagogique	
		26	252	الإدارة البيداغوجية Administration pédagogique	
		142	227	Attache d'administration pédagogique, sociale et économie	
		142	227	إطار في الدعم التربوي والإداري والاجتماعي Cadre d'appui pédagogique et administratif et social	
		13	38	Amazigh	
		611	798	Bilingue	
		624	836	Diplôme de l'Enseignement Primaire دبلوم التعليم الابتدائي	
		117	204	العربية	
		25	100	التربية الإسلامية	
		37	122	التاريخ والجغرافية	
		60	106	Anglais	
		26	149	Education physique	
		151	192	Français	
		56	137	Mathématiques	
		10	28	Philosophie	
		41	73	Physique	
		58	73	Science de la vie et de la terre	
		9	23	Sciences informatiques	
		2	4	Technologie	
		592	1211	Diplôme de l'Enseignement Secondaire Qualifiant دبلوم التعليم الثانوي التأهيلي	
		760	2526	المركز الجهوي لمهن التربية و التكوين مراكش- أسفي CRMEF Marrakech- Safi	
		15	25	Attache d'administration pédagogique, sociale et économie	
		15	25	إطار في الدعم التربوي والإداري والاجتماعي Cadre d'appui pédagogique et administratif et social	
		4	5	Amazigh	
		12	12	Bilingue	
		16	17	Diplôme de l'Enseignement Primaire دبلوم التعليم الابتدائي	
		5	7	العربية	
			1	التربية الإسلامية	
		1	1	التاريخ والجغرافية	
		3	8	Anglais	
		1	2	Education physique	
		5	7	Français	
		2	6	Mathématiques	
		1	2	Philosophie	
		1	2	Physique-chimie	
		3	4	Science de la vie et de la terre	
			2	Sciences informatiques	
			1	Technologie	
		22	43	Diplôme de l'Enseignement Secondaire Qualifiant دبلوم التعليم الثانوي التأهيلي	
		53	85	مركز الجهوي لمهن التربية و التكوين الداخلة-وادي الذهب CRMEF Dakhla-Dued Ed-Dahab	
		12143	21367	مجموع التكوين التربوي Total Formation pédagogique	

الطلبة المستجدون حسب المسلك والمؤسسة
Nouveaux inscrits par filière et par établissement

رياضة
Sport

Avec Bac		Global		المسلك	Filière
بالبكالوريا	بالبكالوريا	إجمالي	إجمالي		
إناث	مجموع	إناث	مجموع		
Féminin	Total	Féminin	Total		
25	30	25	30	Education de jeunes enfants	
10	40	10	40	Entrainement sportif	
23	30	23	30	Protection de l'enfance et soutien de la famille	
58	100	58	100	Licence professionnelle الإجازة المهنية	
		5	25	Entrainement sportif et optimisation de la performance de haut niveau	
		12	24	Management et gouvernance des sports	
		17	26	Protection de l'enfance et soutien de la famille	
		34	75	Master spécialisé الماستر المتخصص	
58	100	92	175	المعهد الملكي لتكوين أطر الشبيبة والرياضة سلا IRFCJS Salé	
58	100	92	175	مجموع الرياضة Total Sport	

تكوين الأطر

FORMATION DES CADRES

طلبة جميع الأسلاك

Étudiants tous cycles

إجمالي طلبة جميع الأسلاك حسب الحقل المعرفي والمؤسسة
Global des étudiants tous cycles par champ disciplinaire et par établissement

حسب الحقل المعرفي
Par champ disciplinaire

Champ disciplinaire	الدوليون EI		إجمالي Global		الحقل المعرفي
	إناث Féminin	مجموع Total	إناث Féminin	مجموع Total	
Sciences juridiques, économiques et de gestion	39	86	1389	2339	العلوم القانونية والاقتصادية والتسيير
Lettres, sciences humaines et arts	32	500	1265	2905	الأداب والعلوم الإنسانية والفنون
Sciences et techniques	125	546	6454	11753	العلوم والتقنيات
Sciences de la santé	242	434	10272	13805	علوم الصحة
Formation pédagogique			12819	21543	التكوين التربوي
Sport			231	467	الرياضة
Total	438	1566	32430	52812	المجموع

حسب المؤسسة
Par établissement

Etablissement	الدوليون EI		إجمالي Global		المؤسسة
	إناث Féminin	مجموع Total	إناث Féminin	مجموع Total	
ENSA Rabat			76	146	المدرسة الوطنية العليا للإدارة الرباط
ISCAE Casablanca	8	35	492	710	المعهد العالي للتجارة وإدارة المقاولات الدار البيضاء
ISCAE Rabat	5	14	171	226	المعهد العالي للتجارة وإدارة المقاولات الرباط
ISIT Tanger	26	37	544	819	المعهد العالي الدولي للسياسة طنجة
ISM Rabat			106	438	المعهد العالي للقضاء الرباط
Sciences juridiques, économiques et de gestion	39	86	1389	2339	العلوم القانونية والاقتصادية والتسيير
AAT Casablanca			105	180	أكاديمية الفنون التقليدية الدار البيضاء
EDHH Rabat	5	46	161	325	مؤسسة دار الحديث الحسنية الرباط
ESI Casablanca	7	40	17	145	مدرسة العلوم الإسلامية الدار البيضاء
I-Mohammed VI-FIMM Rabat	8	373	309	1124	معهد محمد السادس لتكوين الأئمة والمرشدين والمرشدات الرباط
I-Mohammed V-LEC Rabat		3	12	105	معهد محمد السادس للقراءات والدراسات القرآنية الرباط
INAS Tanger			244	287	المعهد الوطني للعمل الاجتماعي طنجة
INBA Tétouan	2	2	71	120	المعهد الوطني للفنون الجميلة تطوان
INSAP Rabat		1	81	110	المعهد الوطني لعلوم الآثار والتراث الرباط
ISADAC Rabat			71	113	المعهد العالي للفن المسرحي والتنشيط الثقافي الرباط
ISIC Rabat	6	12	185	264	المعهد العالي للإعلام والاتصال الرباط
JAQ Fès	4	23	9	132	جامع القرويين فاس
Lettres, sciences humaines et arts	32	500	1265	2905	الأداب والعلوم الإنسانية والفنون

إجمالي طلبة جميع الأسلاك حسب الحقل المعرفي والمؤسسة
Global des étudiants tous cycles par champ disciplinaire et par établissement

حسب المؤسسة
Par établissement

Etablissement	الدوليون EI		إجمالي Global		المؤسسة
	إناث Féminin	مجموع Total	إناث Féminin	مجموع Total	
AIAC Casablanca		5	241	461	أكاديمية محمد السادس الدولية للطيران المدني الدار البيضاء
EHTP Casablanca	1	6	434	870	المدرسة الحسنية للأشغال العمومية الدار البيضاء
ENA Agadir	1	4	113	164	المدرسة الوطنية للهندسة المعمارية أكادير
ENA Fès	3	19	220	320	المدرسة الوطنية للهندسة المعمارية فاس
ENA Marrakech	5	23	266	405	المدرسة الوطنية للهندسة المعمارية مراكش
ENA Oujda	1	6	91	142	المدرسة الوطنية للهندسة المعمارية وجدة
ENA Rabat	14	45	538	776	المدرسة الوطنية للهندسة المعمارية الرباط
ENA Tétouan	5	22	225	316	المدرسة الوطنية للهندسة المعمارية تطوان
ENAM Meknès	6	26	355	541	المدرسة الوطنية للفلاحة مكناس
ENFI Salé	8	34	69	131	المدرسة الوطنية الغابوية للمهندسين سلا
ENSM Rabat	6	15	523	964	المدرسة الوطنية العليا للمعادن الرباط
ERA Marrakech	5	87	27	402	المدرسة الملكية الجوية مراكش
ERN Casablanca	7	48	62	384	المدرسة الملكية البحرية الدار البيضاء
ESI Rabat	1	5	236	435	مدرسة علوم المعلومات الرباط
ESITH Casablanca	2	2	753	1243	المدرسة العليا لصناعات النسيج والألبسة الدار البيضاء
IAV Rabat	48	135	1271	2012	معهد الحسن الثاني للزراعة والبيطرة الرباط
INAU Rabat			154	176	المعهد الوطني للتهيئة والتعمير الرباط
INPT Rabat	3	13	295	745	المعهد الوطني للبريد والمواصلات الرباط
INSEA Rabat	5	25	304	652	المعهد الوطني للإحصاء والاقتصاد التطبيقي الرباط
ISEM Casablanca	2	17	84	232	المعهد العالي للدراسات البحرية الدار البيضاء
ISMAC Rabat			76	153	المعهد العالي لمهن السمع البصري والسينما الرباط
ISPM Agadir	2	9	117	229	المعهد العالي للصيد البحري أكادير
Sciences et techniques	125	546	6454	11753	العلوم والتقنيات

إجمالي طلبة جميع الأسلاك حسب الحقل المعرفي والمؤسسة
Global des étudiants tous cycles par champ disciplinaire et par établissement

حسب المؤسسة
Par établissement

Etablissement	الدوليون El		إجمالي Global		المؤسسة
	إناث Féminin	مجموع Total	إناث Féminin	مجموع Total	
ENSP Rabat	3	12	61	130	المدرسة الوطنية للصحة العمومية الرباط
ISPITS Al Hoceima			241	328	المعهد العالي للمهن التمريضية وتقنيات الصحة الحسيمة (ملحقة)
ISPITS Béni Mellal			388	493	المعهد العالي للمهن التمريضية وتقنيات الصحة بني ملال (مقر مركزي)
ISPITS Casablanca	32	55	841	1116	المعهد العالي للمهن التمريضية وتقنيات الصحة الدار البيضاء (مقر مركزي)
ISPITS Dakhla		1	163	256	المعهد العالي للمهن التمريضية وتقنيات الصحة الداخلة (ملحقة)
ISPITS Fès	42	74	854	1111	المعهد العالي للمهن التمريضية وتقنيات الصحة فاس (مقر مركزي)
ISPITS Guelmim			223	339	المعهد العالي للمهن التمريضية وتقنيات الصحة كلميم (ملحقة)
ISPITS Kénitra	7	7	310	360	المعهد العالي للمهن التمريضية وتقنيات الصحة القنيطرة (ملحقة)
ISPITS Laâyoune	6	14	346	514	المعهد العالي للمهن التمريضية وتقنيات الصحة العيون (مقر مركزي)
ISPITS Marrakech	25	44	795	1043	المعهد العالي للمهن التمريضية وتقنيات الصحة مراكش (مقر مركزي)
ISPITS Meknès	10	13	337	481	المعهد العالي للمهن التمريضية وتقنيات الصحة مكناس (ملحقة)
ISPITS Nador			239	302	المعهد العالي للمهن التمريضية وتقنيات الصحة الناظور (ملحقة)
ISPITS Quarzazate			307	441	المعهد العالي للمهن التمريضية وتقنيات الصحة ورزازات (ملحقة)
ISPITS Oujda	24	49	716	1002	المعهد العالي للمهن التمريضية وتقنيات الصحة وجدة (مقر مركزي)
ISPITS Rabat	48	74	1282	1692	المعهد العالي للمهن التمريضية وتقنيات الصحة الرباط (مقر مركزي)
ISPITS Safi	1	1	262	298	المعهد العالي للمهن التمريضية وتقنيات الصحة آسفي (ملحقة)
ISPITS Settat	4	6	245	315	المعهد العالي للمهن التمريضية وتقنيات الصحة سطات (ملحقة)
ISPITS Tanger	18	32	455	583	المعهد العالي للمهن التمريضية وتقنيات الصحة طنجة (ملحقة)
ISPITS Taza			201	275	المعهد العالي للمهن التمريضية وتقنيات الصحة تازة (ملحقة)
ISPITS Tétouan	6	7	439	547	المعهد العالي للمهن التمريضية وتقنيات الصحة تطوان (مقر مركزي)
ISPITS Tiznit			228	312	المعهد العالي للمهن التمريضية وتقنيات الصحة تزنيت (ملحقة)
ISPITS Agadir	16	45	705	991	المعهد العالي للمهن التمريضية وتقنيات الصحة أكادير (مقر مركزي)
ISPITS Errachidia			387	499	المعهد العالي للمهن التمريضية وتقنيات الصحة الرشيدية (مقر مركزي)
ISPITS Essaouira			198	297	المعهد العالي للمهن التمريضية وتقنيات الصحة الصويرة (ملحقة)
ISPITS Khénifra (Annexe)			49	80	لمعهد العالي للمهن التمريضية وتقنيات الصحة خنيفرة (ملحقة)
Sciences de la santé	242	434	10272	13805	علوم الصحة

إجمالي طلبة جميع الأسلاك حسب الحقل المعرفي والمؤسسة
Global des étudiants tous cycles par champ disciplinaire et par établissement

حسب المؤسسة
Par établissement

Etablissement	الدوليون El		إجمالي Global		المؤسسة
	إناث Féminin	مجموع Total	إناث Féminin	مجموع Total	
CFIE Rabat			54	272	مركز تكوين مفتشي التعليم الرباط
COPE Rabat			58	351	مركز التوجيه والتخطيط التربوي الرباط
CRMEF l'Oriental			990	1721	المركز الجهوي لمهن التربية و التكوين الشرق
CRMEF Béni Mellal-Khénifra			1091	1908	المركز الجهوي لمهن التربية و التكوين بني ملال - خنيفرة
CRMEF Casablanca- Settat			2801	4469	المركز الجهوي لمهن التربية و التكوين الدار البيضاء- سطات
CRMEF Dakhla-Dued Ed-Dahab			53	85	مركز الجهوي لمهن التربية و التكوين الداخلة-وادي الذهب
CRMEF Darâa- Tafilalet			716	1195	المركز الجهوي لمهن التربية و التكوين درعة- تافيلالت
CRMEF Fès- Meknès			1265	2141	المركز الجهوي لمهن التربية و التكوين فاس- مكناس
CRMEF Guelmim- Dued Noun			182	323	المركز الجهوي لمهن التربية و التكوين كلميم- واد النون
CRMEF Laâyoune-Sakia El Hamra			104	243	المركز الجهوي لمهن التربية و التكوين العيون- الساقية الحمراء
CRMEF Marrakech- Safi			1384	2526	المركز الجهوي لمهن التربية و التكوين مراكش- أسفي
CRMEF Rabat-Sale-Kénitra			1846	2700	المركز الجهوي لمهن التربية و التكوين الرباط- سلا- القنيطرة
CRMEF Souss- Massa			886	1376	المركز الجهوي لمهن التربية و التكوين سوس- ماسة
CRMEF Tanger- Tétouan- Al Hoceima			1389	2233	المركز الجهوي لمهن التربية و التكوين طنجة- تطوان- الحسيمة
Formation pédagogique			12819	21543	التكوين التربوي
IRFCJS Salé			231	467	المعهد الملكي لتكوين أطر الشبيبة والرياضة سلا
Sport			231	467	رياضة
Total	438	1566	32430	52812	المجموع

تكوين الأطر

FORMATION DES CADRES

طلبة السلك العادي

Étudiants du cycle normal

أعداد طلبة السلك العادي حسب الحقل المعرفي والمؤسسة
Effectifs des étudiants du cycle normal par champ disciplinaire et par établissement

حسب الحقل المعرفي
Par champ disciplinaire

Champ disciplinaire	EI الدوليون		Global إجمالي		الحقل المعرفي
	إناث Féminin	مجموع Total	إناث Féminin	مجموع Total	
Sciences juridiques, économiques et de gestion	36	83	1356	2276	العلوم القانونية والاقتصادية والتسيير
Lettres, sciences humaines et arts	31	465	1105	2581	الأداب والعلوم الإنسانية والفنون
Sciences et techniques	125	539	6181	11315	العلوم والتقنيات
Sciences de la santé	242	434	10206	13705	علوم الصحة
Formation pédagogique			12819	21543	التكوين التربوي
Sport			163	310	الرياضة
Total	434	1521	31830	51730	المجموع

حسب المؤسسة
Par établissement

Etablissement	EI الدوليون		Global إجمالي		المؤسسة
	إناث Féminin	مجموع Total	إناث Féminin	مجموع Total	
ENSA Rabat			76	146	المدرسة الوطنية العليا للإدارة الرباط
ISCAE Casablanca	8	35	492	710	المعهد العالي للتجارة وإدارة المقاولات الدار البيضاء
ISCAE Rabat	5	14	171	226	المعهد العالي للتجارة وإدارة المقاولات الرباط
ISM Rabat			106	438	المعهد العالي للقضاء الرباط
ISIT Tanger	23	34	511	756	المعهد العالي الدولي للسياحة طنجة
Sciences juridiques, économiques et de gestion	36	83	1356	2276	العلوم القانونية والاقتصادية والتسيير
AAT Casablanca			105	180	أكاديمية الفنون التقليدية الدار البيضاء
EDHH Rabat	4	17	135	229	مؤسسة دار الحديث الحسنية الرباط
ESI Casablanca	7	40	17	145	مدرسة العلوم الإسلامية الدار البيضاء
I-Mohammed VI-FIMM Rabat	8	373	309	1124	معهد محمد السادس لتكوين الأئمة والمرشدين والمرشدات الرباط
I-Mohammed V-LEC Rabat		2	9	80	معهد محمد السادس للقراءات والدراسات القرآنية الرباط
INAS Tanger			244	287	المعهد الوطني للعمل الاجتماعي طنجة
INBA Tétouan	2	2	71	120	المعهد الوطني للفنون الجميلة تطوان
INSAP Rabat			26	34	المعهد الوطني لعلوم الآثار والتراث الرباط
ISADAC Rabat			71	113	المعهد العالي للفن المسرحي والتنشيط الثقافي الرباط
ISIC Rabat	6	8	109	137	المعهد العالي للإعلام والاتصال الرباط
JAQ Fès	4	23	9	132	جامع القرويين فاس
Lettres, sciences humaines et arts	31	465	1105	2581	الأداب والعلوم الإنسانية والفنون

أعداد طلبة السلك العادي حسب الحقل المعرفي والمؤسسة
Effectifs des étudiants du cycle normal par champ disciplinaire et par établissement

حسب المؤسسة
Par établissement

Etablissement	الدوليون		إجمالي		المؤسسة
	إناث Féminin	مجموع Total	إناث Féminin	مجموع Total	
AIAC Casablanca		5	241	461	أكاديمية محمد السادس الدولية للطيران المدني الدار البيضاء
EHTP Casablanca	1	6	434	870	المدرسة الحسنية للأشغال العمومية الدار البيضاء
ENA Agadir	1	4	113	164	المدرسة الوطنية للهندسة المعمارية أكادير
ENA Fès	3	19	220	320	المدرسة الوطنية للهندسة المعمارية فاس
ENA Marrakech	5	23	266	405	المدرسة الوطنية للهندسة المعمارية مراكش
ENA Oujda	1	6	91	142	المدرسة الوطنية للهندسة المعمارية وجدة
ENA Rabat	14	45	538	776	المدرسة الوطنية للهندسة المعمارية الرباط
ENA Tétouan	5	22	225	316	المدرسة الوطنية للهندسة المعمارية تطوان
ENAM Meknès	6	26	355	541	المدرسة الوطنية للفلاحة مكناس
ENFI Salé	8	34	69	131	المدرسة الوطنية الغابوية للمهندسين سلا
ENSM Rabat	6	15	523	964	المدرسة الوطنية العليا للمعادن الرباط
ERA Marrakech	5	87	27	402	المدرسة الملكية الجوية مراكش
ERN Casablanca	7	48	62	384	المدرسة الملكية البحرية الدار البيضاء
ESI Rabat	1	4	169	337	مدرسة علوم المعلومات الرباط
ESITH Casablanca	2	2	612	1049	المدرسة العليا لصناعات النسيج والألبسة الدار البيضاء
IAV Rabat	48	131	1249	1974	معهد الحسن الثاني للزراعة والبيطرة الرباط
INAU Rabat			154	176	المعهد الوطني للتهيئة والتعمير الرباط
INPT Rabat	3	13	295	745	المعهد الوطني للبريد والمواصلات الرباط
INSEA Rabat	5	25	293	625	المعهد الوطني للإحصاء والاقتصاد التطبيقي الرباط
ISEM Casablanca	2	15	64	196	المعهد العالي للدراسات البحرية الدار البيضاء
ISMAC Rabat			76	153	المعهد العالي لمهن السمع والبصر والسينما الرباط
ISPM Agadir	2	9	105	184	المعهد العالي للصيد البحري أكادير
Sciences et techniques	125	539	6181	11315	العلوم والتقنيات

أعداد طلبة السلك العادي حسب الحقل المعرفي والمؤسسة
Effectifs des étudiants du cycle normal par champ disciplinaire et par établissement

حسب المؤسسة
Par établissement

Etablissement	الدوليون EI		إجمالي Global		المؤسسة
	إناث Féminin	مجموع Total	إناث Féminin	مجموع Total	
ENSP Rabat	3	12	61	130	المدرسة الوطنية للصحة العمومية الرباط
ISPITS Al Hoceima			241	328	المعهد العالي للمهن التمريضية وتقنيات الصحة الحسيمة (ملحقة)
ISPITS Béni Mellal			388	493	المعهد العالي للمهن التمريضية وتقنيات الصحة بني ملال (مقر مركزي)
ISPITS Casablanca	32	55	803	1056	المعهد العالي للمهن التمريضية وتقنيات الصحة الدار البيضاء (مقر مركزي)
ISPITS Dakhla		1	163	256	المعهد العالي للمهن التمريضية وتقنيات الصحة الداخلة (ملحقة)
ISPITS Fès	42	74	854	1111	المعهد العالي للمهن التمريضية وتقنيات الصحة فاس (مقر مركزي)
ISPITS Guelmim			223	339	المعهد العالي للمهن التمريضية وتقنيات الصحة كلميم (ملحقة)
ISPITS Kénitra	7	7	310	360	المعهد العالي للمهن التمريضية وتقنيات الصحة القنيطرة (ملحقة)
ISPITS Laâyoune	6	14	346	514	المعهد العالي للمهن التمريضية وتقنيات الصحة العيون (مقر مركزي)
ISPITS Marrakech	25	44	767	1003	المعهد العالي للمهن التمريضية وتقنيات الصحة مراكش (مقر مركزي)
ISPITS Meknès	10	13	337	481	المعهد العالي للمهن التمريضية وتقنيات الصحة مكناس (ملحقة)
ISPITS Nador			239	302	المعهد العالي للمهن التمريضية وتقنيات الصحة الناظور (ملحقة)
ISPITS Ouarzazate			307	441	المعهد العالي للمهن التمريضية وتقنيات الصحة ورزازات (ملحقة)
ISPITS Oujda	24	49	716	1002	المعهد العالي للمهن التمريضية وتقنيات الصحة وجدة (مقر مركزي)
ISPITS Rabat	48	74	1282	1692	المعهد العالي للمهن التمريضية وتقنيات الصحة الرباط (مقر مركزي)
ISPITS Safi	1	1	262	298	المعهد العالي للمهن التمريضية وتقنيات الصحة آسفي (ملحقة)
ISPITS Settât	4	6	245	315	المعهد العالي للمهن التمريضية وتقنيات الصحة سطات (ملحقة)
ISPITS Tanger	18	32	455	583	المعهد العالي للمهن التمريضية وتقنيات الصحة طنجة (ملحقة)
ISPITS Taza			201	275	المعهد العالي للمهن التمريضية وتقنيات الصحة تازة (ملحقة)
ISPITS Tétouan	6	7	439	547	المعهد العالي للمهن التمريضية وتقنيات الصحة تطوان (مقر مركزي)
ISPITS Tiznit			228	312	المعهد العالي للمهن التمريضية وتقنيات الصحة تزنيت (ملحقة)
ISPITS Agadir	16	45	705	991	المعهد العالي للمهن التمريضية وتقنيات الصحة أكادير (مقر مركزي)
ISPITS Errachidia			387	499	المعهد العالي للمهن التمريضية وتقنيات الصحة الرشيدية (مقر مركزي)
ISPITS Essaouira			198	297	المعهد العالي للمهن التمريضية وتقنيات الصحة الصويرة (ملحقة)
ISPITS Khénifra			49	80	المعهد العالي للمهن التمريضية وتقنيات الصحة خنيفرة (ملحقة)
Sciences de la santé	242	434	10206	13705	علوم الصحة

أعداد طلبة السلك العادي حسب الحقل المعرفي والمؤسسة
Effectifs des étudiants du cycle normal par champ disciplinaire et par établissement

حسب المؤسسة
Par établissement

Etablissement	الدوليون El		Global إجمالي		المؤسسة
	إناث Féminin	مجموع Total	إناث Féminin	مجموع Total	
CFIE Rabat			58	351	مركز تكوين مفتشي التعليم الرباط
COPE Rabat			54	272	مركز التوجيه والتخطيط التربوي الرباط
CRMEF l'Oriental			990	1721	المركز الجهوي لمهن التربية و التكوين الشرق
CRMEF Béni Mellal-Khénifra			1091	1908	المركز الجهوي لمهن التربية و التكوين بني ملال -خنيفرة
CRMEF Casablanca- Settat			2801	4469	المركز الجهوي لمهن التربية و التكوين الدار البيضاء- سطات
CRMEF Dakhla-Oued Ed-Dahab			53	85	مركز الجهوي لمهن التربية و التكوين الداخلة-وادي الذهب
CRMEF Darâa- Tafilalet			716	1195	المركز الجهوي لمهن التربية و التكوين درعة- تافيلالت
CRMEF Fès- Meknès			1265	2141	المركز الجهوي لمهن التربية و التكوين فاس- مكناس
CRMEF Guelmim- Oued Noun			182	323	المركز الجهوي لمهن التربية و التكوين كلميم- واد النون
CRMEF Laâyoune-Sakia El Hamra			104	243	المركز الجهوي لمهن التربية و التكوين العيون- الساقية الحمراء
CRMEF Marrakech- Safi			1384	2526	المركز الجهوي لمهن التربية و التكوين مراكش- أسفي
CRMEF Rabat-Sale-Kénitra			1846	2700	المركز الجهوي لمهن التربية و التكوين الرباط- سلا- القنيطرة
CRMEF Souss- Massa			886	1376	المركز الجهوي لمهن التربية و التكوين سوس- ماسة
CRMEF Tanger- Tétouan- Al Hoceima			1389	2233	المركز الجهوي لمهن التربية و التكوين طنجة- تطوان- الحسيمة
Formation pédagogique			12819	21543	التكوين التربوي
IRFCJS Salé			163	310	المعهد الملكي لتكوين أطر الشبيبة والرياضة سلا
Sport			163	310	الرياضة
Total	434	1521	31830	51730	المجموع

أعداد طلبة السلك العادي حسب المسلك والمؤسسة
Effectifs des étudiants du cycle normal par filière et par établissement

العلوم القانونية والاقتصادية والتسيير
Sciences juridiques, économiques et de gestion

الدوليين El		Global إجمالي		المسلك Filière
إناث Féminin	مجموع Total	إناث Féminin	مجموع Total	
		76	146	Audit et contrôle de gestion
		76	146	Cycle de Formation ENSA سلك التكوين
		76	146	المدرسة الوطنية العليا للإدارة الرباط ENSA Rabat
	1	49	82	Audit et contrôle de gestion
2	20	127	212	Finance d'entreprise
2	3	79	96	Marketing
1	8	120	170	Tronc commun ISCAE
5	32	375	560	Diplôme de grande école
3	3	117	150	Gestion
3	3	117	150	Licence d'études fondamentales الإجازة في الدراسات الأساسية
8	35	492	710	المعهد العالي للتجارة وإدارة المقاولات الدار البيضاء ISCAE Casablanca
5	14	171	226	Tronc commun ISCAE
5	14	171	226	Diplôme de grande école
5	14	171	226	المعهد العالي للتجارة وإدارة المقاولات الرباط ISCAE Rabat
		8	22	Etudes judiciaires
		8	22	ADDULES عدول
		95	408	Etudes judiciaires
		95	408	Attaché de justice ملحق قضائي
		3	8	Etudes judiciaires
		3	8	Auditeurs de justice
		106	438	المعهد العالي للقضاء الرباط ISM Rabat
5	5	137	202	Management opérationnel de l'hôtellerie et de la restauration
12	21	159	214	Management touristique
17	26	296	416	Diplôme cycle normal ISIT دبلوم السلك العادي
1	1	66	106	Stratégie et management des établissements hôteliers
5	7	85	119	Stratégie et management des établissements touristiques
6	8	151	225	Diplôme du cycle supérieur ISIT دبلوم السلك العالي
		10	24	Restauration: management et ingénierie de la restauration
		54	91	Tourisme: marketing hôtelier et touristique
		64	115	Licence professionnelle الإجازة المهنية
23	34	511	756	المعهد العالي الدولي للسياحة طنجة ISIT Tanger
36	83	1356	2276	Total المجموع

أعداد طلبة السلك العادي حسب المسلك والمؤسسة
Effectifs des étudiants du cycle normal par filière et par établissement

الآداب والعلوم الإنسانية والفنون
Lettres, sciences humaines et arts

EI		Global		المسلك	Filière
إناث Féminin	مجموع Total	إناث Féminin	مجموع Total		
		16	20	Calligraphie	
		16	20	Certificat de Qualification en calligraphie	شهادة التأهيل في الخط
		14	21	Bijouterie	
		7	11	Bois peint	
		9	19	Bois sculpté	
		2	18	Ferronnerie d'art	
		15	21	Maroquinerie	
		8	14	Pierre taillée	
		16	24	Plâtre	
		13	14	Tissage traditionnel	
		5	18	Zellige	
		89	160	Diplôme de l'AAT	دبلوم أكاديمية الفنون التقليدية
		105	180	AAT Casablanca	أكاديمية الفنون التقليدية الدار البيضاء
3	11	64	119		الدراسات الإسلامية العليا
3	11	64	119	Certificat de Qualification	شهادة التأهيل
1	6	71	110		الدراسات الإسلامية
1	6	71	110	Licence d'études fondamentales	الإجازة في الدراسات الأساسية
4	17	135	229	EDHH Rabat	مؤسسة دار الحديث الحسنية الرباط
7	33	15	90		العلوم الإسلامية
7	33	15	90	Al Alimiya	العالمية
	7	2	55		العلوم الإسلامية
	7	2	55	Al Alimiya Supérieure	العالمية العليا
7	40	17	145	ESIQ Casablanca	مدرسة العلوم الإسلامية الدار البيضاء
2	42	2	42	Formation continue - six mois	
	40		40	Formation continue - trois mois	
		301	751	Formation initiale (UAQ)	
6	291	6	291	Formation initiale Zans	
8	373	309	1124	IMAM Morchidine/Morchidate	إمام مرشدين/مرشدات
8	373	309	1124	I-Mohammed VI-FIMM Rabat	معهد محمد السادس لتكوين الأئمة والمرشدين والمرشدات الرباط
		2	43		الدراسات القرآنية
	2	7	37		القراءات القرآنية
	2	9	80		الإجازة المهنية
	2	9	80	I-Mohammed V-LEC Rabat	معهد محمد السادس للقراءات والدراسات القرآنية الرباط
		44	51	Animation sociale	
		55	61	Service social	
		145	175	Travail social	
		244	287		الإجازة المهنية
		244	287	INAS Tanger	المعهد الوطني للعمل الاجتماعي طنجة

أعداد طلبة السلك العادي حسب المسلك والمؤسسة
Effectifs des étudiants du cycle normal par filière et par établissement

الآداب والعلوم الإنسانية والفنون
Lettres, sciences humaines et arts

EI الدوليون		Global		المسلك	Filière
إناث Féminin	مجموع Total	إناث Féminin	مجموع Total		
		26	44	Arts	
		13	24	Bandes dessinées	
2	2	32	52	Design	
2	2	71	120	Diplôme de 1er cycle de l'INBA دبلوم السلك الأول	
2	2	71	120	المعهد الوطني للفنون الجميلة تطوان INBA Tétouan	
		20	26	Archéologie	
		6	8	Tronc commun INSAP	
		26	34	Diplôme du cycle fondamental de l'INSAP دبلوم السلك الأساسي	
		26	34	المعهد الوطني لعلوم الآثار والتراث الرباط INSAP Rabat	
		29	34	Animation culturelle	
		29	58	interprétation	
		13	21	Scénographie	
		71	113	Diplôme de l'ISADAC دبلوم المعهد العالي للفن المسرحي والتنشيط الثقافي	
		71	113	المعهد العالي للفن المسرحي والتنشيط الثقافي الرباط ISADAC Rabat	
6	8	109	137	information et communication	
6	8	109	137	Licence d'études fondamentales الإجازة في الدراسات الأساسية	
6	8	109	137	المعهد العالي للإعلام والاتصال الرباط ISIC Rabat	
4	23	9	86		التعليم العتيق
4	23	9	86	العالمية Al Alimiya	
			46		التعليم العتيق
			46	العالمية العليا Al Alimiya Supérieure	
4	23	9	132	جامع القرويين فاس JAQ Fès	
31	465	1105	2581	Total المجموع	

أعداد طلبة السلك العادي حسب المسلك والمؤسسة
Effectifs des étudiants du cycle normal par filière et par établissement

العلوم والتقنيات
Sciences et techniques

EI	الدوليون		إجمالي		المسلك
	إناث Féminin	مجموع Total	إناث Féminin	مجموع Total	
		4	53	90	Genie Electronique et Télécommunications
			91	146	Genie industriel et Productique
		1	97	225	Genie Informatique
		5	241	461	دبلوم مهندس الدولة Diplôme Ingénieur d'Etat
		5	241	461	أكاديمية محمد السادس الدولية للطيران المدني الدار البيضاء AIAC Casablanca
1	2	2	148	331	Genie civil
	2		67	145	Genie electrique
	1		55	97	Genie hydraulique et environnement
	1		32	69	Genie informatique
			33	54	Genie logistique et transports
			43	75	Ingénierie de la ville et de l'environnement
			9	15	Météorologie
			47	84	Sciences de l'information géographique
1	6		434	870	دبلوم مهندس الدولة Diplôme Ingénieur d'Etat
1	6		434	870	المدرسة الحسنية للأشغال العمومية الدار البيضاء EHTP Casablanca
1	1		233	407	Genie industriel
			27	67	Informatique et management des systèmes
1	1		260	474	دبلوم مهندس الدولة Diplôme Ingénieur d'Etat
			46	55	Développement en habillement
			88	146	Gestion de la chaîne logistique
			59	106	Gestion de production habillement
			66	117	Gestion de production textile
1	1		87	142	Gestion sourcing achats
1	1		346	566	الإجازة المهنية Licence professionnelle
			6	9	Méthodes de fabrication
			6	9	تقني متخصص Technicien Spécialisé
2	2		612	1049	المدرسة العليا لصناعات النسيج والألبسة الدار البيضاء ESITH Casablanca
			3	12	SET
			4	15	SRADET
			3	21	Systèmes énergétiques
			7	31	Systèmes opérationnels embarques
			3	10	Telecom
	3		23	167	Tronc commun ERN
	3		43	256	دبلوم مهندس الدولة Diplôme Ingénieur d'Etat
6	31		13	84	Électronique et energetique D
1	8		3	23	Système radar
	6		3	21	Telecom
7	45		19	128	الإجازة المهنية Licence professionnelle
7	48		62	384	المدرسة الملكية البحرية الدار البيضاء ERN Casablanca

أعداد طلبة السلك العادي حسب المسلك والمؤسسة
Effectifs des étudiants du cycle normal par filière et par établissement

العلوم والتقنيات
Sciences et techniques

EI	الدوليون		إجمالي		المسلك	Filière
	إناث Féminin	مجموع Total	إناث Féminin	مجموع Total		
			2	13		Contrôle de la circulation aérienne
				4		Navigation (Machine)
				18		Pilotage
			2	35		دبلوم الدراسات الجامعية في الطيران Diplôme des Etudes Universitaires en Aéronautiques
	4		11	61		Aéronautique
			3	25		Pilotage
	3		5	45		Tronc commun ERA
	7		19	131		دبلوم مهندس الدولة Diplôme Ingénieur d'Etat
	57			57		Aéronautique
5	19		6	57		Contrôle de la circulation aérienne
				3		Navigation (Machine)
	4			119		Pilotage
5	80		6	236		الإجازة المهنية Licence professionnelle
5	87		27	402		المدرسة الملكية الجوية مراكش ERA Marrakech
2	5		31	59		Aménagement, exploitation et protection du sol et sous-sol
1	1		24	33		Efficacité énergétique et intégration des énergies renouvelables
1	2		41	134		Electromécanique
				2		Energie renouvelable
			42	54		Environnement et sécurité industrielle
	1		22	38		Génie civil et minier
2	2		51	85		Génie énergétique
	1		10	21		Génie géologique hydro géotechnique et minier
	1		68	110		Génie industriel
			41	81		Génie informatique
			31	39		Génie productique
	1			3		Hydro géotechnique
	1		46	63		Ingénierie des procédés industriels
			30	81		Maintenance industrielle
			6	15		Management des systèmes d'information
			2	2		Management des systèmes de production
			31	52		Management des systèmes d'information et de production
			7	16		Management industriel
			39	73		Matériaux et contrôle de qualité
			1	3		Thermique industriel
6	15		523	964		دبلوم مهندس الدولة Diplôme Ingénieur d'Etat
6	15		523	964		المدرسة الوطنية العليا للمعادن الرباط ENSM Rabat
8	34		69	131		Foresterie générale
8	34		69	131		دبلوم مهندس الدولة Diplôme Ingénieur d'Etat
8	34		69	131		المدرسة الوطنية الغابوية للمهندسين سلا ENFI Salé

أعداد طلبة السلك العادي حسب المسلك والمؤسسة
Effectifs des étudiants du cycle normal par filière et par établissement

العلوم والتقنيات
Sciences et techniques

EI	الدوليون		Global	إجمالي	المسلك	Filière
	إناث Féminin	مجموع Total				
			15	19		Arboriculture fruitière, oléiculture et viticulture
1	10		162	237		Cycle préparatoire -ENAM
3	3		16	18		Ingénierie agro-économique
1	1		10	14		Ingénierie du développement rural
			5	6		Productions animales et pastoralisme
	2		14	22		Protection des plantes et de l'environnement
	1		11	21		Sciences et techniques des productions végétales
1	9		122	204		Tronc commun -ENAM
6	26		355	541		Diplôme Ingénieur d'Etat دبلوم مهندس الدولة
6	26		355	541		المدرسة الوطنية للفلاحة مكناس ENAM Meknès
1	4		113	164		Architecture
1	4		113	164		Architecte مهندس معماري
1	4		113	164		المدرسة الوطنية للهندسة المعمارية أكادير ENA Agadir
14	45		538	776		Architecture
14	45		538	776		Architecte مهندس معماري
14	45		538	776		المدرسة الوطنية للهندسة المعمارية الرباط ENA Rabat
5	22		225	316		Architecture
5	22		225	316		Architecte مهندس معماري
5	22		225	316		المدرسة الوطنية للهندسة المعمارية تطوان ENA Tétouan
3	19		220	320		Architecture
3	19		220	320		Architecte مهندس معماري
3	19		220	320		المدرسة الوطنية للهندسة المعمارية فاس ENA Fès
5	23		266	405		Architecture
5	23		266	405		Architecte مهندس معماري
5	23		266	405		المدرسة الوطنية للهندسة المعمارية مراكش ENA Marrakech
1	6		91	142		Architecture
1	6		91	142		Architecte مهندس معماري
1	6		91	142		المدرسة الوطنية للهندسة المعمارية وجدة ENA Oujda

أعداد طلبة السلك العادي حسب المسلك والمؤسسة
Effectifs des étudiants du cycle normal par filière et par établissement

العلوم والتقنيات
Sciences et techniques

EI	الدوليون		Global		المسلك
	إناث Féminin	مجموع Total	إناث Féminin	مجموع Total	
1		3	7	24	Sciences navales
1		3	7	24	Capitaine au long cours
			6	20	Construction et maintenance navales
			11	21	Gestion des affaires maritimes
	1		6	21	Sciences navales
	1		23	62	Diplôme Ingénieur d'Etat دبلوم مهندس الدولة
	4		7	35	Ingénierie navale
	4		7	35	Officier chargé du quart à la Machine
1		4	27	63	Sciences navales
1		4	27	63	Officier chargé du quart à la passerelle
		3		12	Ingénierie navale
		3		12	Officier Ingénieur chef
2		15	64	196	المعهد العالي للدراسات البحرية الدار البيضاء ISEM Casablanca
			18	36	Mécanique marine
			20	40	Pêche
			31	37	Traitement et valorisation des produits de la pêche
2		9	36	71	Tronc commun ISPM
2		9	105	184	الإجازة المهنية Licence professionnelle
2		9	105	184	المعهد العالي للصيد البحري أكادير ISPM Agadir
			14	26	Développement et gestion
			9	30	Image
			20	24	Production
			18	27	Réalisation
			6	22	Son
			9	24	Technique et ingénierie
			76	153	الإجازة في الدراسات الأساسية Licence d'études fondamentales
			76	153	المعهد العالي لمهن السمع والبصر والسينما الرباط ISMAR Rabat
		6	47	119	Actuariat-finance
		2	12	27	Biostatistique, démographie et big data
		1	51	122	Data and software engineering
2		6	44	111	Data Sciences
			31	49	Recherche opérationnelle
	1		17	28	Sciences de la décision et recherche opérationnelle
			25	47	statistique démographie
3		9	66	122	Statistique-économie
5		25	293	625	Diplôme Ingénieur d'Etat دبلوم مهندس الدولة
5		25	293	625	المعهد الوطني للإحصاء والاقتصاد التطبيقي الرباط INSEA Rabat

أعداد طلبة السلك العادي حسب المسلك والمؤسسة
Effectifs des étudiants du cycle normal par filière et par établissement

العلوم والتقنيات
Sciences et techniques

EI	الدوليون		إجمالي		المسلك Filière
	إناث Féminin	مجموع Total	إناث Féminin	مجموع Total	
			32	103	Advanced software engineering for digital services
1	3		45	109	Cybersécurité et confiance numérique
1	2		51	117	Ingénierie des systèmes ubiquitaires et distribués-CLOUD et IOT
			45	103	Ingénieur innovation et AMDA
1	3		28	107	Sciences de données
			3	103	Smart information and communication technology
			2	103	Systèmes embarqués et services numériques
3	13		295	745	Diplôme Ingénieur d'Etat دبلوم مهندس الدولة
3	13		295	745	المعهد الوطني للبريد والمواصلات الرباط INPT Rabat
			154	176	Aménagement et urbanisme
			154	176	Diplôme INAU دبلوم المعهد الوطني للتعمير والتهيئة
			154	176	المعهد الوطني للتعمير والتهيئة الرباط INAU Rabat
			5	19	Ingénierie de la sécurité des systèmes d'information et cyberdéfense
	1		42	81	Ingénierie de l'information et de la transformation digitale
			18	41	Ingénierie de l'Information numérique
1	3		104	196	Ingénierie des connaissances et des données
1	4		169	337	Diplôme Ingénieur d'Etat دبلوم مهندس الدولة
1	4		169	337	مدرسة علوم المعلومات الرباط ESI Rabat
20	51		306	481	APESA
20	51		306	481	APESA
10	23		309	484	Agronomie
1	3		98	151	Génie rural
	1		19	29	Halieutique
3	12		33	63	Horticulture
6	21		132	191	Industrie agro-alimentaire
			4	10	Paysage
3	6		11	29	Protection des plantes
	1		121	213	Topographie
23	67		727	1170	Diplôme Ingénieur d'Etat دبلوم مهندس الدولة
5	13		216	323	Médecine vétérinaire
5	13		216	323	Vétérinaire بيطري
48	131		1249	1974	معهد الحسن الثاني للزراعة والبيطرة الرباط IAV Rabat
125	539		6181	11315	Total المجموع

أعداد طلبة السلك العادي حسب المسلك والمؤسسة
Effectifs des étudiants du cycle normal par filière et par établissement

علوم الصحة
Sciences de la santé

EI		Global		المسلك	Filière
إناث Féminin	مجموع Total	إناث Féminin	مجموع Total		
1	4	10	24	Epidémiologie de santé publique	
2	5	20	30	Gestion des programmes sanitaires	
	2	12	27	Management hospitalier	
	1	19	49	Santé de famille et santé communautaire	
3	12	61	130	سلك التخصص في الصحة العمومية والتدبير الصحي Cycle de spécialisation en santé publique et en management de la sante	
3	12	61	130	المدرسة الوطنية للصحة العمومية الرباط ENSP Rabat	
1	1	166	190	Infirmier polyvalent	
		20	20	Sage Femme	
		76	88	Santé de famille et santé communautaire	
1	1	262	298	الإجازة المهنية المهنية Licence professionnelle	
1	1	262	298	المعهد العالي للمهن التمريضية وتقنيات الصحة آسفي (ملحقة) ISPITS Safi	
6	12	64	102	Anesthésie-réanimation	
	4	41	62	Assistant social	
2	8	141	216	Infirmier polyvalent	
4	11	60	87	Laboratoire	
		55	60	Néonatalogie et pédiatrie	
4	9	64	94	Radiologie	
	1	32	43	Réhabilitation/kinésithérapie	
		48	48	Sage femme	
		26	30	Santé de famille et santé communautaire	
		11	25	Santé de l'environnement	
		50	74	Santé mentale	
		69	90	Soins d'urgence et soins Intensifs	
		22	30	Soins Infirmiers: infirmier en gériatrie	
		22	30	Soins Infirmiers: Infirmier en néphro-dialyse	
16	45	705	991	الإجازة المهنية المهنية Licence professionnelle	
16	45	705	991	المعهد العالي للمهن التمريضية وتقنيات الصحة أكادير (مقر مركزي) ISPITS Agadir	
		17	30	Infirmier en urgence et soins intensifs	
		140	194	Infirmier polyvalent	
		15	20	Radiologie	
		18	18	Sage femme	
		51	66	Santé de famille et santé communautaire	
		241	328	الإجازة المهنية المهنية Licence professionnelle	
		241	328	المعهد العالي للمهن التمريضية وتقنيات الصحة الحسيمة (ملحقة) ISPITS Al Hoceima	
		4	20	Anesthésie-réanimation	
		47	79	Infirmier en urgence et soins intensifs	
	1	80	117	Infirmier polyvalent	
		12	20	Laboratoire	
		20	20	Sage femme	
1		163	256	الإجازة المهنية المهنية Licence professionnelle	
1		163	256	المعهد العالي للمهن التمريضية وتقنيات الصحة الداخلة (ملحقة) ISPITS Dakhla	

أعداد طلبة السلك العادي حسب المسلك والمؤسسة
Effectifs des étudiants du cycle normal par filière et par établissement

علوم الصحة
Sciences de la santé

EI الدوليون		Global إجمالي		المسلك Filière
إناث Féminin	مجموع Total	إناث Féminin	مجموع Total	
8	12	74	89	Anesthésie-réanimation
		20	24	Assistant social
5	9	168	206	Infirmier polyvalent
9	14	67	88	Laboratoire
2	6	36	85	Maintenance en biomédical
1	1	77	82	Néonatalogie et pédiatrie
2	3	36	49	Préparateur en pharmacie
2	7	60	82	Radiologie
		39	51	Réhabilitation/kinésithérapie
		29	30	Santé de famille et santé communautaire
		45	57	Santé mentale
1	1	73	85	Soins d'urgence et soins intensifs
		20	30	Soins infirmiers: infirmier en gériatrie
		12	18	Statistique sanitaire
2	2	47	80	Techniques de sante: santé et environnement
32	55	803	1056	الإجازة المهنية Licence professionnelle
32	55	803	1056	المعهد العالي للمهن التمريضية و تقنيات الصحة الدار البيضاء (مقر مركزي) ISPITS Casablanca
10	15	84	116	Anesthésie-réanimation
2	2	53	60	Assistant social
4	7	72	92	Diététique
		75	87	Ergologie
4	7	82	110	Infirmier en urgence et soins intensifs
3	7	151	193	Infirmier polyvalent
10	15	60	83	Laboratoire
2	2	76	83	Néonatalogie et pédiatrie
		75	91	Orthophonie
2	3	68	91	Orthoptie
3	3	57	75	Préparateur en pharmacie
		85	104	Psychomotricité
4	8	46	73	Radiologie
1	1	52	94	Réhabilitation/kinésithérapie
		35	35	Sage-femme
		48	71	Santé mentale
		25	33	Soins infirmiers: infirmier de bloc opératoire
		21	30	Soins infirmiers: infirmier en gériatrie
		13	16	Soins infirmiers: infirmier en néphron-dialyse
3	4	66	97	Statistique sanitaire
		38	58	Techniques de sante: santé et environnement
48	74	1282	1692	الإجازة المهنية Licence professionnelle
48	74	1282	1692	المعهد العالي للمهن التمريضية و تقنيات الصحة الرباط (مقر مركزي) ISPITS Rabat

أعداد طلبة السلك العادي حسب المسلك والمؤسسة
Effectifs des étudiants du cycle normal par filière et par établissement

علوم الصحة
Sciences de la santé

EI		الدوليون		Global		إجمالي		المسلك	Filière
إناث	مجموع	إناث	مجموع	إناث	مجموع	إناث	مجموع		
Féminin	Total	Féminin	Total	Féminin	Total	Féminin	Total		
		15		28				Anesthésie-réanimation	
		18		24				Assistant social	
		168		217				Infirmier polyvalent	
		16		20				Laboratoire	
		24		25				Néonatalogie et pédiatrie	
		8		16				Radiologie	
		54		54				Sage-femme	
		73		95				Santé de famille et santé communautaire	
		11		20				Techniques de sante: santé et environnement	
		387		499				Licence professionnelle المهنية	
		387		499				المعهد العالي للمهن التمريضية و تقنيات الصحة الرشيدية (مقر مركزي)	
								ISPITS Errachidia	
		8		15				Anesthésie-réanimation	
		125		193				Infirmier polyvalent	
		65		89				Santé de famille et santé communautaire	
		198		297				Licence professionnelle المهنية	
		198		297				المعهد العالي للمهن التمريضية و تقنيات الصحة الصويرة (ملحقة)	
								ISPITS Essaouira	
2	4	52	84	84				Anesthésie-réanimation	
		45	80	80				Infirmier en urgence et soins intensifs	
2	2	193	262	262				Infirmier polyvalent	
1	5	21	35	35				Laboratoire	
1	3	15	33	33				Radiologie	
		20	20	20				Sage-femme	
6	14	346	514	514				Licence professionnelle المهنية	
6	14	346	514	514				المعهد العالي للمهن التمريضية و تقنيات الصحة العيون (مقر مركزي)	
								ISPITS Laâyoune	
6	6	204	241	241				Infirmier polyvalent	
1	1	31	31	31				Sage-femme	
		75	88	88				Santé de famille et santé communautaire	
7	7	310	360	360				Licence professionnelle المهنية	
7	7	310	360	360				المعهد العالي للمهن التمريضية و تقنيات الصحة القنيطرة (ملحقة)	
								ISPITS Kénitra	
		142	187	187				Infirmier polyvalent	
		25	25	25				Néonatalogie et pédiatrie	
		72	90	90				Santé de famille et santé communautaire	
		239	302	302				Licence professionnelle المهنية	
		239	302	302				المعهد العالي للمهن التمريضية و تقنيات الصحة الناظور (ملحقة)	
								ISPITS Nador	
		11	15	15				Anesthésie-réanimation	
		170	227	227				Infirmier polyvalent	
		50	50	50				Sage-femme	
		94	110	110				Santé de famille et santé communautaire	
		51	71	71				Santé mentale	
		12	20	20				Soins d'urgence et soins intensifs	
		388	493	493				Licence professionnelle المهنية	
		388	493	493				المعهد العالي للمهن التمريضية و تقنيات الصحة بني ملال (مقر مركزي)	
								ISPITS Béni Mellal	

أعداد طلبة السلك العادي حسب المسلك والمؤسسة
Effectifs des étudiants du cycle normal par filière et par établissement

علوم الصحة
Sciences de la santé

EI		الدوليون		Global		إجمالي		المسلك	Filière
إناث	مجموع	إناث	مجموع	إناث	مجموع	إناث	مجموع		
Féminin	Total	Féminin	Total	Féminin	Total	Féminin	Total		
				131	181			Infirmier polyvalent	
				70	94			Sage-femme	
				201	275				الإجازة المهنية Licence professionnelle
				201	275				المعهد العالي للمهن التمريضية و تقنيات الصحة تازة (ملحقة) ISPITS Taza
				131	189			Infirmier polyvalent	
				30	30			Sage-femme	
				67	93			Santé de famille et santé communautaire	
				228	312				الإجازة المهنية Licence professionnelle
				228	312				المعهد العالي للمهن التمريضية و تقنيات الصحة تزنيت (ملحقة) ISPITS Tiznit
				20	25			Assistant social	
2	3			179	225			Infirmier polyvalent	
4	4			49	49			Sage-femme	
				61	67			Santé de famille et santé communautaire	
				55	77			Santé mentale	
				18	25			Soins infirmiers: infirmier de bloc opératoire	
				17	25			Soins infirmiers: infirmier en gériatrie	
				22	25			Soins infirmiers: infirmier en néphron-dialyse	
				18	29			Techniques de sante: santé et environnement	
6	7			439	547				الإجازة المهنية Licence professionnelle
6	7			439	547				المعهد العالي للمهن التمريضية و تقنيات الصحة تطوان (مقر مركزي) ISPITS Tétouan
3	5			139	194			Infirmier polyvalent	
1	1			31	31			Sage-femme	
				75	90			Santé de famille et santé communautaire	
4	6			245	315				الإجازة المهنية Licence professionnelle
4	6			245	315				المعهد العالي للمهن التمريضية و تقنيات الصحة سطات (ملحقة) ISPITS Settat
9	17			81	105			Anesthésie-réanimation	
1	1			67	87			Infirmier en urgence et soins intensifs	
7	12			176	218			Infirmier polyvalent	
1	1			17	21			Laboratoire	
				42	45			Néonatalogie et pédiatrie	
				10	16			Préparateur en pharmacie	
	1			9	21			Radiologie	
				22	25			Soins infirmiers: infirmier de bloc operatoire	
				20	25			Soins infirmiers: infirmier en néphro-dialyse	
				11	20			Techniques de sante: sante et environnement	
18	32			455	583				الإجازة المهنية Licence professionnelle
18	32			455	583				المعهد العالي للمهن التمريضية و تقنيات الصحة طنجة (ملحقة) ISPITS Tanger

أعداد طلبة السلك العادي حسب المسلك والمؤسسة
Effectifs des étudiants du cycle normal par filière et par établissement

علوم الصحة
Sciences de la santé

EI الدوليون		Global إجمالي		المسلك Filière
إناث Féminin	مجموع Total	إناث Féminin	مجموع Total	
7	16	71	100	Anesthésie-réanimation
3	5	55	63	Assistant social
12	16	219	281	Infirmier polyvalent
9	16	73	93	Laboratoire
		17	20	Orthophonie
		14	20	Orthoptie
		20	30	Préparateur en pharmacie
5	13	61	90	Radiologie
		28	46	Réhabilitation/kinésithérapie
1	1	20	20	Sage-femme
		18	30	Santé de l'environnement
		59	81	Santé mentale
1	1	80	86	Soins de néonatalogie
4	6	71	91	Soins d'urgence et soins intensifs
		22	30	Soins infirmiers: infirmier de bloc opératoire
		26	30	Soins infirmiers: infirmier en néphron-dialyse
42	74	854	1111	الإجازة المهنية المهنية Licence professionnelle
42	74	854	1111	المعهد العالي للمهن التمريضية وتقنيات الصحة فاس (مقر مركزي) ISPITS Fès
		38	59	Anesthésie-réanimation
		117	186	Infirmier polyvalent
		68	94	Santé de famille et santé communautaire
		223	339	الإجازة المهنية المهنية Licence professionnelle
		223	339	المعهد العالي للمهن التمريضية وتقنيات الصحة كلميم (ملحقة) ISPITS Guelmim
3	13	73	101	Anesthésie-réanimation
2	3	52	58	Assistant social
4	4	77	106	Infirmier en urgence et soins intensifs
7	8	179	226	Infirmier polyvalent
4	6	68	95	Laboratoire
		86	88	Néonatalogie et pédiatrie
		16	39	Orthoprothésiste
4	9	48	89	Radiologie
		8	12	Réhabilitation/kinésithérapie
1	1	51	51	Sage-femme
		24	29	Santé de famille et santé communautaire
		35	46	Santé mentale
		26	33	Soins infirmiers: infirmier de bloc opératoire
		24	30	Soins infirmiers: infirmier en gériatrie
25	44	767	1003	الإجازة المهنية المهنية Licence professionnelle
25	44	767	1003	المعهد العالي للمهن التمريضية وتقنيات الصحة مراكش (مقر مركزي) ISPITS Marrakech

أعداد طلبة السلك العادي حسب المسلك والمؤسسة
Effectifs des étudiants du cycle normal par filière et par établissement

علوم الصحة
Sciences de la santé

EI		Global		المسلك	Filière
إناث Féminin	الدوليون مجموع Total	إناث Féminin	إجمالي مجموع Total		
		66	105	Infirmier en urgence et soins intensifs	
10	13	160	238	Infirmier polyvalent	
		31	31	Sage-femme	
		80	107	Santé de famille et santé communautaire	
10	13	337	481	الإجازة المهنية Licence professionnelle	
10	13	337	481	المعهد العالي للمهن التمريضية و تقنيات الصحة مكناس (ملحقة) ISPITS Meknès	
6	13	74	99	Anesthésie-réanimation	
7	12	172	224	Infirmier polyvalent	
5	13	65	98	Laboratoire	
		14	30	Maintenance en biomédical	
		72	87	Néonatalogie et pédiatrie	
1	2	16	32	Préparateur en pharmacie	
4	8	51	95	Radiologie	
		33	47	Réhabilitation/kinésithérapie	
1	1	51	51	Sage-femme	
		51	67	Santé mentale	
		62	91	Soins d'urgence et soins intensifs	
		18	25	Soins infirmiers: infirmier de bloc opératoire	
		18	26	Soins infirmiers: infirmier en néphron-dialyse	
		19	30	Techniques de sante: santé et environnement	
24	49	716	1002	الإجازة المهنية Licence professionnelle	
24	49	716	1002	المعهد العالي للمهن التمريضية و تقنيات الصحة وجدة (مقر مركزي) ISPITS Oujda	
		52	84	Anesthésie-réanimation	
		144	178	Infirmier polyvalent	
		14	30	Laboratoire	
		11	30	Radiologie	
		19	30	Santé de famille et santé communautaire	
		67	89	Soins d'urgence et soins intensifs	
		307	441	الإجازة المهنية Licence professionnelle	
		307	441	المعهد العالي للمهن التمريضية و تقنيات الصحة ورزازات (ملحقة) ISPITS Duarzazate	
		29	40	Infirmier polyvalent	
		20	40	Santé de famille et santé communautaire	
		49	80	الإجازة المهنية Licence professionnelle	
		49	80	المعهد العالي للمهن التمريضية و تقنيات الصحة خنيفرة (ملحقة) ISPITS Khénifra	
242	434	10206	13705	Total المجموع	

أعداد طلبة السلك العادي حسب المسلك والمؤسسة
Effectifs des étudiants du cycle normal par filière et par établissement

التكوين التربوي

Formation pédagogique

EI	الدوليون		إجمالي		المسلك	Filière
	إناث Féminin	مجموع Total	إناث Féminin	مجموع Total		
			58	351		Orientation et planification de l'éducation
			58	351		مستشار تربوي Conseiller pédagogique
			58	351		مركز التوجيه والتخطيط التربوي الرباط COPE Rabat
			44	138		Enseignement primaire
			9	118		Enseignement secondaire
			1	16		Services matériels et financiers
			54	272		مفتش تربوي Inspecteur pédagogique
			54	272		مركز تكوين مفتشي التعليم الرباط CFIE Rabat
			109	157		Attache d'administration pédagogique, sociale et économie
			109	157		إطار في الدعم التربوي والإداري والاجتماعي Cadre d'appui pédagogique et administratif et social
			14	32		Amazigh
			896	1170		Bilingue
			910	1202		دبلوم التعليم الابتدائي Diplôme de l'Enseignement Primaire
			150	212		العربية
			34	105		التربية الإسلامية
			69	138		التاريخ والجغرافيا
			48	75		Anglais
			34	109		Education physique
			279	332		Français
			91	184		Mathématiques
			14	29		Philosophie
			50	78		Physique-chimie
			44	59		Science de la vie et de la terre
			14	20		Sciences informatiques
			827	1341		دبلوم التعليم الثانوي التأهيلي Diplôme de l'Enseignement Secondaire Qualifiant
			1846	2700		المركز الجهوي لمهن التربية و التكوين الرباط-سلا-القنيطرة CRMEF Rabat-Sale-Kénitra
			62	252		Administration pédagogique
			62	252		الإدارة البيداغوجية Administration pédagogique
			30	54		Economie
			15	43		Electrique
			10	42		Génie mécanique et développement
			27	50		Gestion
			5	41		Physique-chimie
			87	230		التبريز Agrégation
			207	345		Attache d'administration pédagogique, sociale et économie
			207	345		إطار في الدعم التربوي والإداري والاجتماعي Cadre d'appui pédagogique et administratif et social
			22	63		Amazigh
			1215	1504		Bilingue
			1237	1567		دبلوم التعليم الابتدائي Diplôme de l'Enseignement Primaire
			1208	2075		Enseignement secondaire
			1208	2075		دبلوم التعليم الثانوي التأهيلي Diplôme de l'Enseignement Secondaire Qualifiant
			2801	4469		المركز الجهوي لمهن التربية و التكوين الدار البيضاء-سطات CRMEF Casablanca- Sétat

أعداد طلبة السلك العادي حسب المسلك والمؤسسة
Effectifs des étudiants du cycle normal par filière et par établissement

التكوين التربوي

Formation pédagogique

EI	الدوليون		Global	إجمالي		Filière	المسلك
	إناث Féminin	مجموع Total		إناث Féminin	مجموع Total		
			9	71		Administration pédagogique	
			9	71		Administration pédagogique	الإدارة البيداغوجية
			118	200		Attache d'administration pédagogique, sociale et économie	
			118	200		إطار في الدعم التربوي والإداري والاجتماعي	Cadre d'appui pédagogique et administratif et social
			33	85		Amazigh	
			341	444		Bilingue	
			374	529		Diplôme de l'Enseignement Primaire	دبلوم التعليم الابتدائي
			71	110			العربية
			12	48			التربية الإسلامية
			21	64			التاريخ والجغرافية
			35	52		Anglais	
			28	121		Education physique	
			155	189		Français	
			97	217		Mathématiques	
			23	47		Physique-chimie	
			36	52		Science de la vie et de la terre	
			11	21		Sciences informatiques	
			489	921		Diplôme de l'Enseignement Secondaire Qualifiant	دبلوم التعليم الثانوي التأهيلي
			990	1721		المركز الجهوي لمهن التربية و التكوين الشرق	CRMEF l'Oriental
				19		Administration pédagogique	
				19		Administration pédagogique	الإدارة البيداغوجية
			17	43		Attache d'administration pédagogique, sociale et économie	
			17	43		إطار في الدعم التربوي والإداري والاجتماعي	Cadre d'appui pédagogique et administratif et social
			53	60		Bilingue	
			53	60		Diplôme de l'Enseignement Primaire	دبلوم التعليم الابتدائي
			12	52			التربية الإسلامية
			13	23		Français	
			5	26		Mathématiques	
			4	20		Physique-chimie	
			34	121		Diplôme de l'Enseignement Secondaire Qualifiant	دبلوم التعليم الثانوي التأهيلي
			104	243		المركز الجهوي لمهن التربية و التكوين العيون- الساقية الحمراء	CRMEF Laâyoune-Sakia El Hamra

أعداد طلبة السلك العادي حسب المسلك والمؤسسة
Effectifs des étudiants du cycle normal par filière et par établissement

التكوين التربوي

Formation pédagogique

EI	الدوليون		إجمالي		Filière	المسلك
	إناث Féminin	مجموع Total	إناث Féminin	مجموع Total		
			14	168	Administration pédagogique	
			14	168	Administration pédagogique	الإدارة البيداغوجية
			66	114	Attache d'administration pédagogique, sociale et économie	
			66	114	إطار في الدعم التربوي والإداري والاجتماعي	Cadre d'appui pédagogique et administratif et social
			19	32	Amazigh	
			478	663	Bilingue	
			497	695	Diplôme de l'Enseignement Primaire	دبلوم التعليم الابتدائي
			122	177		العربية
			15	60		التربية الإسلامية
			41	106		التاريخ والجغرافية
			184	271	Français	
			72	163	Mathématiques	
			9	26	Philosophie	
			30	63	Physique-Chimie	
			41	65	Science de la vie et de la terre	
			514	931	Diplôme de l'Enseignement Secondaire Qualifiant	دبلوم التعليم الثانوي التأهيلي
			1091	1908	المركز الجهوي لمهن التربية و التكوين بني ملال -خنيفرة	CRMEF Béni Mellal-Khénifra
			70	130	Attache d'administration pédagogique, sociale et économie	
			70	130	إطار في الدعم التربوي والإداري والاجتماعي	Cadre d'appui pédagogique et administratif et social
			16	37	Amazigh	
			378	537	Bilingue	
			394	574	Diplôme de l'Enseignement Primaire	دبلوم التعليم الابتدائي
			56	97		العربية
			14	49		التربية الإسلامية
			25	54	Anglais	
			110	199	Français	
			18	41	Physique-chimie	
			29	51	Science de la vie et de la terre	
			252	491	Diplôme de l'Enseignement Secondaire Qualifiant	دبلوم التعليم الثانوي التأهيلي
			716	1195	المركز الجهوي لمهن التربية و التكوين درعة- تافيلالت	CRMEF Darâa- Tafilalet

أعداد طلبة السلك العادي حسب المسلك والمؤسسة
Effectifs des étudiants du cycle normal par filière et par établissement

التكوين التربوي

Formation pédagogique

EI		الدوليون		المسلك		Filière	
إناث	مجموع	إناث	مجموع	إجمالي	المسلك	إجمالي	المسلك
Féminin	Total	Féminin	Total	Total			
		119	186			Attache d'administration pédagogique, sociale et économie	
		119	186			إطار في الدعم التربوي والإداري والاجتماعي Cadre d'appui pédagogique et administratif et social	
		18	28			Amazigh	
		276	326			Bilingue	
		294	354			Diplôme de l'Enseignement Primaire دبلوم التعليم الابتدائي	
		74	114			العربية	
		35	83			التاريخ والجغرافية	
		29	106			Education physique	
		29	39			Anglais	
		154	223			Français	
		51	109			Mathématiques	
		9	19			Philosophie	
		29	59			Physique-chimie	
		45	58			Science de la vie et de la terre	
		18	26			Sciences informatiques	
		473	836			Diplôme de l'Enseignement Secondaire Qualifiant دبلوم التعليم الثانوي التأهيلي	
		886	1376			المركز الجهوي لمهن التربية و التكوين سوس- ماسة CRMEF Souss- Massa	
		35	157			Administration pédagogique	
		35	157			الإدارة البيداغوجية Administration pédagogique	
		155	239			Attache d'administration pédagogique, sociale et économie	
		155	239			إطار في الدعم التربوي والإداري والاجتماعي Cadre d'appui pédagogique et administratif et social	
		17	36			Amazigh	
		638	864			Bilingue	
		655	900			Diplôme de l'Enseignement Primaire دبلوم التعليم الابتدائي	
		76	147			العربية	
		22	55			التربية الإسلامية	
		38	107			التاريخ والجغرافية	
		42	72			Anglais	
		156	196			Français	
		88	180			Mathématiques	
		8	19			Philosophie	
		42	63			Physique-chimie	
		56	72			Science de la vie et de la terre	
		16	26			Sciences informatiques	
		544	937			Diplôme de l'Enseignement Secondaire Qualifiant دبلوم التعليم الثانوي التأهيلي	
		1389	2233			المركز الجهوي لمهن التربية و التكوين طنجة- تطوان- الحسيمة CRMEF Tanger- Tétouan- Al Hoceima	

أعداد طلبة السلك العادي حسب المسلك والمؤسسة
Effectifs des étudiants du cycle normal par filière et par établissement

التكوين التربوي

Formation pédagogique

EI		الدوليون		المسلك		Filière	
إناث	مجموع	إناث	مجموع	إجمالي	المسلك	المسلك	Filière
Féminin	Total	Féminin	Total	Total			
		17	124				Administration pédagogique
		17	124				Administration pédagogique الإدارة البيداغوجية
		12	30				Français
		4	41				Mathématiques
		16	71				Agrégation التبريز
		135	222				Attache d'administration pédagogique, sociale et économie
		135	222				إطار في الدعم التربوي والإداري والاجتماعي Cadre d'appui pédagogique et administratif et social
		455	563				Bilingue
		455	563				Diplôme de l'Enseignement Primaire دبلوم التعليم الابتدائي
		113	152				العربية
		21	47				التربية الإسلامية
		42	127				التاريخ والجغرافية
		65	108				Anglais
		53	180				Education physique
		151	165				Français
		77	194				Mathématiques
		16	35				Philosophie
		33	54				Physique-chimie
		50	62				Science de la vie et de la terre
		21	37				Sciences informatiques
		642	1161				Diplôme de l'Enseignement Secondaire Qualifiant دبلوم التعليم الثانوي التأهيلي
		1265	2141				المركز الجهوي لمهن التربية و التكوين فاس-مكناس CRMEF Fès- Meknès
		46	78				Attache d'administration pédagogique, sociale et économie
		46	78				إطار في الدعم التربوي والإداري والاجتماعي Cadre d'appui pédagogique et administratif et social
		13	25				Amazigh
		30	35				Bilingue
		43	60				Diplôme de l'Enseignement Primaire دبلوم التعليم الابتدائي
		8	14				العربية
		3	9				التربية الإسلامية
		4	12				التاريخ والجغرافية
		17	37				Anglais
		3	15				Education physique
		31	47				Français
		7	14				Mathématiques
		2	8				Philosophie
		5	11				Physique-chimie
		5	7				Science de la vie et de la terre
		8	8				Sciences informatiques
			3				Technologie
		93	185				Diplôme de l'Enseignement Secondaire Qualifiant دبلوم التعليم الثانوي التأهيلي
		182	323				المركز الجهوي لمهن التربية و التكوين كلميم- واد النون CRMEF Guelmim- Oued Noun

أعداد طلبة السلك العادي حسب المسلك والمؤسسة
Effectifs des étudiants du cycle normal par filière et par établissement

التكوين التربوي

Formation pédagogique

EI	الدوليون		إجمالي		المسلك	Filière
	إناث Féminin	مجموع Total	إناث Féminin	مجموع Total		
			26	252		Administration pédagogique
			26	252		الإدارة البيداغوجية Administration pédagogique
			142	227		Attache d'administration pédagogique, sociale et économie
			142	227		إطار في الدعم التربوي والإداري والاجتماعي Cadre d'appui pédagogique et administratif et social
			13	38		Amazigh
			611	798		Bilingue
			624	836		دبلوم التعليم الابتدائي Diplôme de l'Enseignement Primaire
			117	204		العربية
			25	100		التربية الإسلامية
			37	122		التاريخ والجغرافية
			60	106		Anglais
			26	149		Education physique
			151	192		Français
			56	137		Mathématiques
			10	28		Philosophie
			41	73		Physique
			58	73		Science de la vie et de la terre
			9	23		Sciences informatiques
			2	4		Technologie
			592	1211		دبلوم التعليم الثانوي التأهيلي Diplôme de l'Enseignement Secondaire Qualifiant
			1384	2526		المركز الجهوي لمهن التربية و التكوين مراكش- آسفي CRMEF Marrakech- Safi
			15	25		Attache d'administration pédagogique, sociale et économie
			15	25		إطار في الدعم التربوي والإداري والاجتماعي Cadre d'appui pédagogique et administratif et social
			4	5		Amazigh
			12	12		Bilingue
			16	17		دبلوم التعليم الابتدائي Diplôme de l'Enseignement Primaire
			5	7		العربية
				1		التربية الإسلامية
			1	1		التاريخ والجغرافية
			3	8		Anglais
			1	2		Education physique
			5	7		Français
			2	6		Mathématiques
			1	2		Philosophie
			1	2		Physique-chimie
			3	4		Science de la vie et de la terre
				2		Sciences informatiques
				1		Technologie
			22	43		دبلوم التعليم الثانوي التأهيلي Diplôme de l'Enseignement Secondaire Qualifiant
			53	85		مركز الجهوي لمهن التربية و التكوين الداخلة-وادي الذهب CRMEF Dakhla-Dued Ed-Dahab
			12819	21543		Total المجموع

أعداد طلبة السلك العادي حسب المسلك والمؤسسة
Effectifs des étudiants du cycle normal par filière et par établissement

رياضة
Sport

EI الدوليون		Global		المسلك Filière
إناث Féminin	مجموع Total	إناث Féminin	مجموع Total	
		66	96	Education de jeunes enfants
		36	119	Entrainement sportif
		61	95	Protection de l'enfance et soutien de la famille
		163	310	الإجازة المهنية Licence professionnelle
		163	310	المعهد الملكي لتكوين أطر الشبيبة والرياضة سلا IRFCJS Salé
		163	310	Total المجموع

تكوين الأطر

FORMATION DES CADRES

طلبة سلك الماستر

Étudiants du cycle Master

أعداد طلبة سلك الماستر حسب المسلك والمؤسسة
Effectifs des étudiants du cycle Master par filière et par établissement

العلوم القانونية والاقتصادية والتسيير
Sciences juridiques, économiques et de gestion

الدوليون El		إجمالي Global		المسلك Filière
إناث Féminin	مجموع Total	إناث Féminin	مجموع Total	
3	3	18	28	Stratégie et Management du Tourisme Digital
		15	35	Tourisme et Accompagnement: Guide des Villes et des Circuits Touristiques
3	3	33	63	المعهد العالي الدولي للسياحة طنجة ISIT Tanger
3	3	33	63	Total المجموع

الآداب والعلوم الإنسانية والفنون
Lettres, sciences humaines et arts

الدوليون El		إجمالي Global		المسلك Filière
إناث Féminin	مجموع Total	إناث Féminin	مجموع Total	
	1	1	14	الدراسات القرآنية
		2	11	القراءات القرآنية
	1	3	25	معهد محمد السادس للقراءات والدراسات القرآنية الرباط I-Mohammed V-LEC Rabat
		15	18	Archéologie préhistorique
		4	6	Archéologie préislamique
		5	7	Diversité culturelle
		24	31	المعهد الوطني لعلوم الآثار والتراث الرباط INSAP Rabat
4		28	58	Communication politique
		3	3	Médias et Migrations
		45	66	Production des Contenus Audiovisuels et Numériques
4		76	127	المعهد العالي للإعلام والاتصال الرباط ISIC Rabat
5		103	183	Total المجموع

أعداد طلبة سلك الماستر حسب المسلك والمؤسسة
Effectifs des étudiants du cycle Master par filière et par établissement

العلوم والتقنيات
Sciences et techniques

الدوليون EI		إجمالي Global		المسلك Filière
إناث Féminin	مجموع Total	إناث Féminin	مجموع Total	
		34	49	E-Logistique
		38	48	Hygiène, Sécurité et Environnement
		29	47	Management produit textile habillement
		40	50	Merchandising et Distribution
		141	194	المدرسة العليا لصناعات النسيج والألبسة الدار البيضاء ESITH Casablanca
		12	45	Administration des affaires des pêches Maritimes
		12	45	المعهد العالي للصيد البحري أكادير ISPM Agadir
		11	27	Informatique
		11	27	المعهد الوطني للإحصاء والاقتصاد التطبيقي الرباط INSEA Rabat
	2	20	36	Gestion des affaires maritimes
	2	20	36	المعهد العالي للدراسات البحرية الدار البيضاء ISEM Casablanca
	1	8	12	Documentation et Archives
		7	9	Ingénierie managériale des organismes info-culturels et valorisation du patrimoine
		21	32	Intelligence Compétitive et Stratégique
		4	7	Management de l'information
	1	40	60	مدرسة علوم المعلومات الرباط ESI Rabat
	3	7	12	Eau et Horticulture durable
	1	15	26	Sciences Géospatiales et Gouvernance Foncière
	4	22	38	معهد الحسن الثاني للزراعة والبيطرة الرباط IAV Rabat
	7	246	400	Total المجموع

أعداد طلبة سلك الماستر حسب المسلك والمؤسسة
Effectifs des étudiants du cycle Master par filière et par établissement

علوم الصحة
Sciences de la santé

الدوليون El		Global		المسلك Filière
إناث Féminin	مجموع Total	إناث Féminin	مجموع Total	
		14	20	Pédagogie des sciences infirmières et techniques de santé
		16	20	Pratiques Avancées en Oncologie et Soins Palliatifs
		8	20	Pratiques Avancées en Urgentologie
		38	60	المعهد العالي للمهن التمريضية وتقنيات الصحة الدار البيضاء (مقر مركزي) ISPITS Casablanca (Siège)
		14	20	Pratiques Avancées en Oncologie et Soins Palliatifs
		14	20	Pratiques Avancées en Urgentologie
		28	40	المعهد العالي للمهن التمريضية وتقنيات الصحة مراكش (مقر مركزي) ISPITS Marrakech (Siège)
		66	100	Total المجموع

رياضة
Sport

الدوليون El		Global		المسلك Filière
إناث Féminin	مجموع Total	إناث Féminin	مجموع Total	
		1	1	Education et Animation dans le Domaine de l'Enfance
		11	50	Entrainement Sportif et Optimisation de la Performance de Haut Niveau
		25	50	Management et gouvernance des sports
		31	56	Protection de l'Enfance et Soutien de la Famille
		68	157	المعهد الملكي لتكوين أطر الشبيبة والرياضة سلا IRFCJS Salé
		68	157	Total المجموع

تكوين الأطر

FORMATION DES CADRES

طلبة سلك الدكتوراه

Étudiants du cycle Doctorat

أعداد طلبة سلك الدكتوراه حسب المسلك والمؤسسة
Effectifs des étudiants du cycle Doctorat par filière et par établissement

الآداب والعلوم الإنسانية والفنون
Lettres, sciences humaines et arts

EI الدوليون		Global إجمالي		المسلك Filière
إناث Féminin	مجموع Total	إناث Féminin	مجموع Total	
1	2	2	4	الفقه والحديث
	12	9	28	الفقه وأصوله
	5	4	25	أصول الفقه وأصول الدين
	4	1	9	القران والعقيدة
	6	10	30	القرآن والحديث
1	29	26	96	مؤسسة دار الحديث الحسنية الرباط EDHH Rabat
	1	31	45	Sciences de l'Archéologie et du Patrimoine
	1	31	45	المعهد الوطني لعلوم الآثار والتراث الرباط INSAP Rabat
1	30	57	141	Total المجموع

العلوم والتقنيات
Sciences et techniques

EI الدوليون		Global إجمالي		المسلك Filière
إناث Féminin	مجموع Total	إناث Féminin	مجموع Total	
		17	21	Information, Documentation, Connaissances et Société
		10	17	Informatique et Sciences des Données et de l'information
		27	38	مدرسة علوم المعلومات الرباط ESI Rabat
		27	38	Total المجموع

تكوين الأطر

FORMATION DES CADRES

الطلبة الدوليون

Étudiants internationaux

أعداد الطلبة الدوليين حسب البلد الأصلي و الحقل المعرفي
Effectifs des étudiants internationaux selon le pays d'origine et le champ disciplinaire

Pays	علوم الصحة Sciences de la santé		العلوم والتقنيات Sciences et techniques		الآداب والعلوم الإنسانية والفنون Lettres, sciences humaines et arts		العلوم القانونية والاقتصادية والتسيير Sciences juridiques, économiques et de gestion		المجموع Total		البلد
	إناث Féminin	مجموع Total	إناث Féminin	مجموع Total	إناث Féminin	مجموع Total	إناث Féminin	مجموع Total	إناث Féminin	مجموع Total	
	Algérie			1	1					1	
Angola	1	1							1	1	أنغولا
Bénin	6	9	8	25			2	4	16	38	بنين
Burkina Faso	2	4	6	28			1	13	9	45	بوركينافاسو
Burundi		2	1	6			1	2	2	10	البوروندي
Cameroun	2	2	3	17			2	4	7	23	الكامرون
Cap Vert	9	10	2	2					11	12	الرأس الأخضر
Comores	30	39	5	14			5	7	40	60	جزر القمر
Congo	26	33		17	3	3			29	53	الكونغو
Côte D'Ivoire		1	4	20		11	2	4	6	36	ساحل العاج
Djibouti		3	6	31					6	34	جيبوتي
Erythrée	2	2							2	2	إريتريا
Gabon	4	5	2	7	3	20	1	1	10	33	الغابون
Gambie	11	17		2				1	11	20	غامبيا
Ghana	11	23	1	9			1	1	13	33	غانا
Guinée	9	23	3	33	1	7	4	5	17	68	غينيا
Guinée Equatoriale	1	2		3					1	5	غينيا الاستوائية
Guinée-Bissau	4	10		7					4	17	غينيا بيساو
Libéria	10	14		1					10	15	ليبيريا
Madagascar	1	1	4	10			7	8	12	19	مدغشقر
Malawi	1	3							1	3	ملاوي
Mali	2	6	7	38		3			9	47	مالي
Mauritanie	3	20	7	17		5			10	42	موريتانيا
Niger	27	40	7	31	1	129		3	35	203	النيجر
Nigéria	6	7	1	6	4	103			11	116	نيجيريا
République Centrafricaine	6	18	2	9					8	27	جمهورية أفريقيا الوسطى
République Démocratique du Congo	1	3					2	2	3	5	جمهورية الكونغو الديمقراطية
Rwanda	5	6					2	3	7	9	رواندا
Sao Tomé et Principe	17	19			1	1	1	2	19	22	ساو تومي وبرنسيبي
Sénégal		1	8	48	4	166	3	8	15	223	السنغال
Sierra Léone	3	4							3	4	سيراليون
Soudan	5	14	17	37					22	51	السودان
Tanzanie	1	1							1	1	تنزانيا
Tchad	1	5		14					1	19	تشاد
Togo	1	3	7	20				5	8	28	توغو
Tunisie	1	1	3	4			1	1	5	6	تونس
Zambie	10	20	3	20			1	1	14	41	زامبيا
Afrique	219	372	108	477	17	448	36	75	380	1372	إفريقيا

أعداد الطلبة الدوليين حسب البلد الأصلي و الحقل المعرفي
Effectifs des étudiants internationaux selon le pays d'origine et le champ disciplinaire

Pays	علوم الصحة Sciences de la santé		العلوم والتقنيات Sciences et techniques		الآداب والعلوم الإنسانية والفنون Lettres, sciences humaines et arts		العلوم القانونية والاقتصادية والتسيير Sciences juridiques, économiques et de gestion		المجموع Total		البلد
	إناث Féminin	مجموع Total	إناث Féminin	مجموع Total	إناث Féminin	مجموع Total	إناث Féminin	مجموع Total	إناث Féminin	مجموع Total	
Haïti	1	2		2					1	4	هايتي
Amérique latine et les Caraïbes	1	2		2					1	4	أمريكا اللاتينية ومنطقة الكاريبي
Arabie saoudite	13	28							13	28	المملكة العربية السعودية
Inde					2	5			2	5	الهند
Indonésie					8	31			8	31	إندونيسيا
Iraq						1				1	العراق
Malaisie						1				1	ماليزيا
Palestine	2	15		1					2	16	فلسطين
Singapour					3	4			3	4	سنغافورة
Syrie					1	1			1	1	سوريا
Yémen	1	8				5			1	13	اليمن
Asie	16	51		1	14	48			30	100	آسيا
Estonie				3						3	إستونيا
France			1	1	1	4			2	5	فرنسا
Hongrie				1						1	هنغاريا
Ukraine				1						1	أوكرانيا
Europe			1	6	1	4			2	10	أوروبا
Pays non spécifiés	6	9	16	60			3	11	25	80	بلد غير محدد
Non spécifié	6	9	16	60			3	11	25	80	غير محدد
Total	242	434	125	546	32	500	39	86	438	1566	المجموع

تكوين الأطر FORMATION DES CADRES

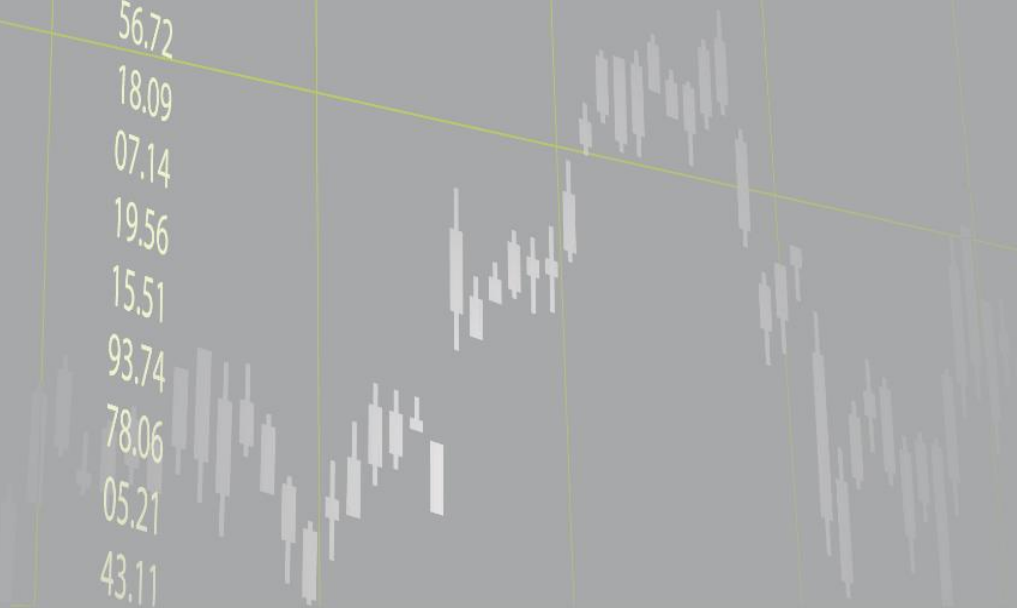
الخريجون

Diplômés

8.065
43.125
8.111
7.591
5.266
2.251
725
123

11.79
07.14
08.94
50.36
22.21
43.25
08.95
20.51
56.72
18.09
07.14
19.56
15.51
93.74
78.06
05.21
43.11

51.96
32.025
11.785
78.06
18.111
20.251
25.725



الخريجون حسب الحقل المعرفي و المؤسسة 2022-2023
Diplômés par champ disciplinaire et par établissement 2022-2023

Champ disciplinaire	الدوليون EI	إناث Féminin	إجمالي Global	الحقل المعرفي
Sciences juridiques, économiques et de gestion	27	339	533	العلوم القانونية والاقتصادية والتسيير
Lettres, sciences humaines et arts	169	391	918	الآداب والعلوم الإنسانية والفنون
Sciences et techniques	132	1415	2777	العلوم والتقنيات
Sciences de la santé	101	2558	3331	علوم الصحة
Formation pédagogique		12970	21601	التكوين التربوي
Sport		39	62	الرياضة
Total	429	17712	29222	المجموع

العلوم القانونية والاقتصادية و التسيير
Sciences juridiques, économiques et de gestion

Etablissement	الدوليون EI	إناث Féminin	إجمالي Global	المؤسسة
ISCAE Casablanca	18	128	191	المعهد العالي للتجارة وإدارة المقاولات الدار البيضاء
ISCAE Rabat	7	33	52	المعهد العالي للتجارة وإدارة المقاولات الرباط
ISIT Tanger	2	178	290	المعهد العالي الدولي للسياحة طنجة
Total	27	339	533	المجموع

الآداب والعلوم الإنسانية والفنون
Lettres, sciences humaines et arts

Etablissement	الدوليون EI	إناث Féminin	إجمالي Global	المؤسسة
AAT Casablanca		32	61	أكاديمية الفنون التقليدية الدار البيضاء
EDHH Rabat	15	41	76	مؤسسة دار الحديث الحسنية الرباط
ESIQ Casablanca	6	1	52	مدرسة العلوم الإسلامية الدار البيضاء
I-Mohammed VI-FIMM Rabat	137	101	387	معهد محمد السادس لتكوين الأئمة والمرشدين والمرشدات الرباط
I-Mohammed V-LEC Rabat		1	20	معهد محمد السادس للقراءات والدراسات القرآنية الرباط
INAS Tanger		95	106	المعهد الوطني للعمل الاجتماعي طنجة
INBA Tétouan		22	30	المعهد الوطني للفنون الجميلة تطوان
INSAP Rabat	1	19	25	المعهد الوطني لعلوم الآثار والتراث الرباط
ISADAC Rabat		17	23	المعهد العالي للفن المسرحي والتنشيط الثقافي الرباط
ISIC Rabat	4	60	89	المعهد العالي للإعلام والاتصال الرباط
JAQ Fès	6	2	49	جامع القرويين فاس
Total	169	391	918	المجموع

الخريجون حسب الحقل المعرفي و المؤسسة 2023-2022
Diplômés par champ disciplinaire et par établissement 2022-2023

العلوم و التقنيات
Sciences et techniques

Etablissement	الدوليون EI	إناث Féminin	إجمالي Global	المؤسسة
AIAC Casablanca	2	75	143	أكاديمية محمد السادس الدولية للطيران المدني الدار البيضاء
EHTP Casablanca	4	142	301	المدرسة الحسنية للأشغال العمومية الدار البيضاء
ENA Agadir		4	12	المدرسة الوطنية للهندسة المعمارية أكادير
ENA Fès		24	31	المدرسة الوطنية للهندسة المعمارية فاس
ENA Marrakech	6	21	37	المدرسة الوطنية للهندسة المعمارية مراكش
ENA Rabat	7	73	110	المدرسة الوطنية للهندسة المعمارية الرباط
ENA Tétouan	3	27	37	المدرسة الوطنية للهندسة المعمارية تطوان
ENAM Meknès	7	71	99	المدرسة الوطنية للفلاحة مكناس
ENFI Salé	7	14	28	المدرسة الوطنية للغابوية للمهندسين سلا
ENSM Rabat	9	124	257	المدرسة الوطنية العليا للمعادن الرباط
ERA Marrakech	23	10	94	المدرسة الملكية الجوية مراكش
ERN Casablanca	14	16	81	المدرسة الملكية البحرية الدار البيضاء
ESI Rabat	3	67	125	مدرسة علوم المعلومات الرباط
ESITH Casablanca	1	267	417	المدرسة العليا لصناعات النسيج والألبسة الدار البيضاء
IAV Rabat	24	171	328	معهد الحسن الثاني للزراعة والبيطرة الرباط
INAU Rabat	2	17	23	المعهد الوطني للتهيئة والتعمير الرباط
INPT Rabat	2	102	234	المعهد الوطني للبريد والمواصلات الرباط
INSEA Rabat	6	88	194	المعهد الوطني للإحصاء والاقتصاد التطبيقي الرباط
ISEM Casablanca	9	30	96	المعهد العالي للدراسات البحرية الدار البيضاء
ISMAC Rabat		30	50	المعهد العالي لمهن السمع والبصر والسينما الرباط
ISPM Agadir	3	42	80	المعهد العالي للصيد البحري أكادير
Total	132	1415	2777	المجموع

الخريجون حسب الحقل المعرفي و المؤسسة 2022-2023
Diplômés par champ disciplinaire et par établissement 2022-2023

علوم الصحة
Sciences de la santé

Etablissement	الدوليين EI	إناث Féminin	إجمالي Global	المؤسسة
ENSP Rabat	4	69	120	المدرسة الوطنية للصحة العمومية الرباط
ISPITS Al Hoceima		43	61	المعهد العالي للمهن التمريضية وتقنيات الصحة الحسيمة (ملحقة)
ISPITS Béni Mellal		92	111	المعهد العالي للمهن التمريضية وتقنيات الصحة بني ملال (مقر مركزي)
ISPITS Casablanca	11	190	233	المعهد العالي للمهن التمريضية وتقنيات الصحة الدار البيضاء (مقر مركزي)
ISPITS Dakhla		27	37	المعهد العالي للمهن التمريضية وتقنيات الصحة الداخلة (ملحقة)
ISPITS Fès	31	215	276	المعهد العالي للمهن التمريضية وتقنيات الصحة فاس (مقر مركزي)
ISPITS Guelmim		77	130	المعهد العالي للمهن التمريضية وتقنيات الصحة كلميم (ملحقة)
ISPITS Kénitra	3	80	94	المعهد العالي للمهن التمريضية وتقنيات الصحة القنيطرة (ملحقة)
ISPITS Laâyoune		80	113	المعهد العالي للمهن التمريضية وتقنيات الصحة العيون (مقر مركزي)
ISPITS Marrakech	7	186	238	المعهد العالي للمهن التمريضية وتقنيات الصحة مراكش (مقر مركزي)
ISPITS Meknès		106	136	المعهد العالي للمهن التمريضية وتقنيات الصحة مكناس (ملحقة)
ISPITS Nador		54	71	المعهد العالي للمهن التمريضية وتقنيات الصحة الناظور (ملحقة)
ISPITS Ouarzazate		70	87	المعهد العالي للمهن التمريضية وتقنيات الصحة ورزازات (ملحقة)
ISPITS Oujda	15	146	197	المعهد العالي للمهن التمريضية وتقنيات الصحة وجدة (مقر مركزي)
ISPITS Rabat	5	373	469	المعهد العالي للمهن التمريضية وتقنيات الصحة الرباط (مقر مركزي)
ISPITS Safi	1	75	83	المعهد العالي للمهن التمريضية وتقنيات الصحة آسفي (ملحقة)
ISPITS Settat		67	88	المعهد العالي للمهن التمريضية وتقنيات الصحة سطات (ملحقة)
ISPITS Tanger	11	95	118	المعهد العالي للمهن التمريضية وتقنيات الصحة طنجة (ملحقة)
ISPITS Taza		69	93	المعهد العالي للمهن التمريضية وتقنيات الصحة تازة (ملحقة)
ISPITS Tétouan		86	114	المعهد العالي للمهن التمريضية وتقنيات الصحة تطوان (مقر مركزي)
ISPITS Tiznit		58	86	المعهد العالي للمهن التمريضية وتقنيات الصحة تزنيت (ملحقة)
ISPITS Agadir	13	150	196	المعهد العالي للمهن التمريضية وتقنيات الصحة أكادير (مقر مركزي)
ISPITS Errachidia		85	100	المعهد العالي للمهن التمريضية وتقنيات الصحة الرشيدية (مقر مركزي)
ISPITS Essaouira		65	80	المعهد العالي للمهن التمريضية وتقنيات الصحة الصويرة (ملحقة)
Total	101	2558	3331	المجموع

الخريجون حسب الحقل المعرفي و المؤسسة 2023-2022
Diplômés par champ disciplinaire et par établissement 2022-2023

التكوين التربوي
Formation pédagogique

Etablissement	الدوليون EI	إناث Féminin	إجمالي Global	المؤسسة
COPE Rabat		58	351	مركز التوجيه والتخطيط التربوي الرباط
CRMEF l'Oriental		990	1721	المركز الجهوي لمهن التربية و التكوين الشرق
CRMEF Béni Mellal-Khénifra		1091	1908	المركز الجهوي لمهن التربية و التكوين بني ملال - خنيفرة
CRMEF Casablanca- Settat		2743	4323	المركز الجهوي لمهن التربية و التكوين الدار البيضاء- سطات
CRMEF Dakhla-Dued Ed-Dahab		53	85	المركز الجهوي لمهن التربية و التكوين الداخلة-وادي الذهب
CRMEF Darâa- Tafilalet		716	1195	المركز الجهوي لمهن التربية و التكوين درعة- تافيلالت
CRMEF Fès- Meknès		1262	2099	المركز الجهوي لمهن التربية و التكوين فاس- مكناس
CRMEF Guelmim- Dued Noun		182	323	المركز الجهوي لمهن التربية و التكوين كلميم- واد النون
CRMEF Laâyoune-Sakia El Hamra		148	218	المركز الجهوي لمهن التربية و التكوين العيون- الساقية الحمراء
CRMEF Marrakech- Safi		1495	2725	المركز الجهوي لمهن التربية و التكوين مراكش- أسفي
CRMEF Rabat-Sale-Kénitra		1950	2902	المركز الجهوي لمهن التربية و التكوين الرباط- سلا- القنيطرة
CRMEF Souss- Massa		893	1518	المركز الجهوي لمهن التربية و التكوين سوس- ماسة
CRMEF Tanger- Tétouan- Al Hoceima		1389	2233	المركز الجهوي لمهن التربية و التكوين طنجة- تطوان- الحسيمة
Total		12970	21601	المجموع

الرياضة
Sport

Etablissement	الدوليون EI	إناث Féminin	إجمالي Global	المؤسسة
IRFCJS Salé		39	62	المعهد الملكي لتكوين أطر الشبيبة والرياضة سلا
Total		39	62	المجموع

الخريجون حسب المسلك و المؤسسة 2022-2023
Diplômés par filière et par établissement 2022-2023

العلوم القانونية والاقتصادية والتسيير
Sciences juridiques, économiques et de gestion

إناث Féminin	إجمالي Global	المسلك Filière
26	44	Management opérationnel de l'hôtellerie et de la restauration
29	36	Management touristique
55	80	Diplôme du cycle normal ISIT دبلوم السلك العادي
20	37	Stratégie et management des établissements hôteliers
31	48	Stratégie et management des établissements touristiques
4	4	Stratégie et management des opérations hôtelières
	4	Stratégie et management des organisations touristiques
55	93	Diplôme du cycle supérieur ISIT دبلوم السلك العالي
10	21	Restauration: management et ingénierie de la restauration
52	85	Tourisme: marketing hôtelier et touristique
62	106	Licence professionnelle الإجازة المهنية
6	11	Tourisme et accompagnement: guide des villes et des circuits touristiques
6	11	Master spécialisé الماستر المتخصص
178	290	المعهد العالي الدولي للسباحة طنجة ISIT Tanger
22	34	Audit et contrôle de gestion
40	73	Finance d'entreprise
34	43	Marketing
96	150	Diplôme de grande école
32	41	Gestion
32	41	Licence d'études fondamentales الإجازة في الدراسات الأساسية
128	191	المعهد العالي للتجارة وإدارة المقاولات الدار البيضاء ISCAE Casablanca
11	19	Audit et contrôle de gestion
22	33	Finance d'entreprise
33	52	Diplôme de grande école
33	52	المعهد العالي للتجارة وإدارة المقاولات الرباط ISCAE Rabat
339	533	مجموع العلوم القانونية والاقتصادية والتسيير Total Sciences juridiques, économiques et de gestion

الخريجون حسب المسلك و المؤسسة 2022-2023
Diplômés par filière et par établissement 2022-2023

الآداب والعلوم الإنسانية والفنون
Lettres, sciences humaines et arts

إناث Féminin	إجمالي Global	المسلك Filière
8	10	Calligraphie
8	10	شهادة التأهيل في الخط Certificat de Qualification en calligraphie
3	5	Bijouterie
1	3	Bois peint
2	6	Bois sculpté
1	5	Ferronnerie d'art
5	9	Maroquinerie
2	5	Pierre taillée
5	8	Plâtre
3	3	Tissage traditionnel
2	7	Zellige
24	51	دبلوم أكاديمية الفنون التقليدية Diplôme de l'AAT
32	61	أكاديمية الفنون التقليدية الدار البيضاء AAT Casablanca
26	36	information et communication
26	36	الإجازة في الدراسات الأساسية Licence d'études fondamentales
12	19	التواصل السياسي و الاجتماعي
2	2	Communication publique et politique
6	11	Production des contenus audio-visuels et numériques
20	32	الماستر Master
14	21	Production des contenus audio-visuels et numériques
14	21	الماستر المتخصص Master spécialisé
60	89	المعهد العالي للإعلام والاتصال الرباط ISIC Rabat
5	5	Animation culturelle
9	14	Interprétation
3	4	Scénographie
17	23	دبلوم المعهد العالي للفن المسرحي والتنشيط الثقافي Diplôme de l'ISADAC
17	23	المعهد العالي للفن المسرحي والتنشيط الثقافي الرباط ISADAC Rabat
1	1	Anthropologie
5	7	Archéologie
6	8	دبلوم السلك الأساسي Diplôme du cycle fondamental de l'INSAP
5	7	Sciences de l'archéologie et du patrimoine
5	7	الدكتوراه Doctorat
5	6	Archéologie préhistorique
3	4	Archéologie des périodes historiques
8	10	الماستر Master
19	25	المعهد الوطني لعلوم الآثار والتراث الرباط INSAP Rabat
46	51	Animation sociale
49	55	Service social
95	106	الإجازة المهنية Licence professionnelle
95	106	المعهد الوطني للعمل الاجتماعي طنجة INAS Tanger

الخريجون حسب المسلك و المؤسسة 2022-2023
Diplômés par filière et par établissement 2022-2023

الآداب والعلوم الإنسانية والفنون
Lettres, sciences humaines et arts

إناث Féminin	إجمالي Global	المسلك Filière	المسلك
10	13	Arts	
3	6	Bandes dessinées	
9	11	Design	
22	30	Diplôme de 1er cycle de l'INBA	دبلوم السلك الأول
22	30	المعهد الوطني للفنون الجميلة تطوان INBA Tétouan	
2	28	Enseignement traditionnel	
2	28	Al Alimiya	العالمية
	21	Enseignement traditionnel	
	21	Al Alimiya Supérieure	العالمية العليا
2	49	جامع القرويين فاس JAQ Fès	
	29		العلوم الإسلامية
	29	Al Alimiya	العالمية
1	23		العلوم الإسلامية
1	23	Al Alimiya Supérieure	العالمية العليا
1	52	مدرسة العلوم الإسلامية الدار البيضاء ESIQ Casablanca	
	40	Formation continue (Trois mois)	
100	250	Formation initiale (UAQ)	
1	97	Formation initiale (2ans)	
101	387	IMAM Morchidine/ Morchidate	إمام مرشدين ومرشدات
101	387	معهد محمد السادس لتكوين الأئمة والمرشدين والمرشدات الرباط I-Mohammed VI-FIMM Rabat	
	8		الدراسات القرآنية
1	5		القراءات القرآنية
1	13	Licence professionnelle	الإجازة المهنية
	3		الدراسات القرآنية
	4		القراءات القرآنية
	7	Master	الماستر
1	20	معهد محمد السادس للقراءات والدراسات القرآنية الرباط I-Mohammed V-LEC Rabat	
19	32		الدراسات الإسلامية العليا
19	32	Certificat de Qualification	شهادة التأهيل
6	22		الدراسات الإسلامية
6	22	Doctorat	الدكتوراه
16	22		الدراسات الإسلامية
16	22	Licence d'études fondamentales	الإجازة في الدراسات الأساسية
41	76	مؤسسة دار الحديث الحسنية الرباط EDHH Rabat	
391	918	Total Lettres, sciences humaines et arts	مجموع الآداب والعلوم الإنسانية والفنون

الخريجون حسب المسلك و المؤسسة 2022-2023
Diplômés par filière et par établissement 2022-2023

العلوم و التقنيات
Sciences et techniques

إناث Féminin	إجمالي Global	المسلك Filière
19	33	Génie électronique et télécommunications
26	43	Génie industriel et productique
30	67	Génie informatique
75	143	Diplôme d'ingénieur d'Etat دبلوم مهندس الدولة
75	143	أكاديمية محمد السادس الدولية للطيران المدني الدار البيضاء AIAC Casablanca
52	132	Génie civil
28	54	Génie électrique
19	32	Génie hydraulique et environnement
10	27	Génie informatique
14	29	Ingénierie de la ville et de l'environnement
19	27	Sciences de l'information géographique
142	301	Diplôme d'ingénieur d'Etat دبلوم مهندس الدولة
142	301	المدرسة الحسنية للأشغال العمومية الدار البيضاء EHTP Casablanca
79	119	Génie industriel
9	18	Informatique et management des systèmes
88	137	Diplôme d'ingénieur d'Etat دبلوم مهندس الدولة
14	15	Développement en habillement
29	44	Gestion de la chaîne logistique
16	30	Gestion de production habillement
23	45	Gestion de production textile
26	44	Gestion sourcing achats
108	178	Licence professionnelle الإجازة المهنية
15	26	E-logistique
18	24	Hygiène, sécurité et environnement
13	24	Management produit textile habillement
21	24	Merchandising et distribution
67	98	Master spécialisé الماستر المتخصص
4	4	Méthodes de fabrication
4	4	Technicien Spécialisé تقني متخصص
267	417	المدرسة العليا لصناعات النسيج والألبسة الدار البيضاء ESITH Casablanca
3	12	SET
4	15	SRADETO
3	10	Telecom
10	37	Diplôme d'ingénieur d'Etat دبلوم مهندس الدولة
3	23	Système Radar
3	21	Telecom
6	44	Licence professionnelle الإجازة المهنية
16	81	المدرسة الملكية البحرية الدار البيضاء ERN Casablanca

الخريجون حسب المسلك و المؤسسة 2022-2023
Diplômés par filière et par établissement 2022-2023

العلوم و التقنيات
Sciences et techniques

إناث Féminin	إجمالي Global	المسلك Filière	المسلك
2	13	Contrôle de la circulation aérienne	
	4	Navigation (machine)	
	18	Pilotage	
2	35	دبلوم الدراسات الجامعية في الطيران Diplôme des Etudes Universitaires en Aéronautiques	
4	25	Aéronautique	
1	12	Pilotage	
5	37	دبلوم مهندس الدولة Diplôme d'ingénieur d'Etat	
	14	Aéronautique	
3	5	Contrôle de la circulation aérienne	
	3	Pilotage	
3	22	الإجازة المهنية Licence professionnelle	
10	94	المدرسة الملكية الجوية مراكش ERA Marrakech	
7	14	Aménagement, exploitation et protection du sol et sous-sol	
7	40	Electromécanique	
9	14	Environnement et sécurité industrielle	
20	35	Génie industriel: management industriel	
10	21	Hydro géotechnique	
11	17	Ingénierie des procédés industriels	
15	36	Maintenance industrielle	
18	36	Management des systèmes d'information	
6	9	Management des systèmes de production	
9	15	Matériaux et contrôle de qualité	
12	20	Thermique industriel	
124	257	دبلوم مهندس الدولة Diplôme d'ingénieur d'Etat	
124	257	المدرسة الوطنية العليا للمعادن الرباط ENSM Rabat	
14	28	Foresterie générale	
14	28	دبلوم مهندس الدولة Diplôme d'ingénieur d'Etat	
14	28	المدرسة الوطنية الغابوية للمهندسين سلا ENFI Salé	
15	19	Arboriculture fruitière, oléiculture et viticulture	
16	18	Ingénierie agro-économique	
10	14	Ingénierie du développement rural	
5	6	Productions animales et pastoralisme	
14	21	Protection des plantes et de l'environnement	
11	21	Sciences et techniques des productions végétales	
71	99	دبلوم مهندس الدولة Diplôme d'ingénieur d'Etat	
71	99	المدرسة الوطنية للفلاحة مكناس ENAM Meknès	

الخريجون حسب المسلك و المؤسسة 2022-2023
Diplômés par filière et par établissement 2022-2023

العلوم و التقنيات
Sciences et techniques

إناث Féminin	إجمالي Global	المسلك Filière
4	12	Architecture
4	12	Architecte مهندس معماري
4	12	المدرسة الوطنية للهندسة المعمارية أكادير ENA Agadir
73	110	Architecture
73	110	Architecte مهندس معماري
73	110	المدرسة الوطنية للهندسة المعمارية الرباط ENA Rabat
27	37	Architecture
27	37	Architecte مهندس معماري
27	37	المدرسة الوطنية للهندسة المعمارية تطوان ENA Tétouan
24	31	Architecture
24	31	Architecte مهندس معماري
24	31	المدرسة الوطنية للهندسة المعمارية فاس ENA Fès
21	37	Architecture
21	37	Architecte مهندس معماري
21	37	المدرسة الوطنية للهندسة المعمارية مراكش ENA Marrakech
7	24	sciences navales
7	24	Capitaine au long cours
	13	Ingénierie Navale
	13	Diplôme d'ingénieur d'Etat دبلوم مهندس الدولة
12	19	Gestion des affaires maritimes
12	19	Master الماستر
1	13	Ingénierie navale
1	13	Officier chargé du quart à la Machine
10	27	sciences navales
10	27	Officier chargé du quart à la passerelle
30	96	المعهد العالي للدراسات البحرية الدار البيضاء ISEM Casablanca
10	17	mécanique marine
12	20	Pêche
18	20	Traitement et valorisation des produits de la pêche
40	57	Licence professionnelle الإجازة المهنية
2	23	Administration des affaires des pêches Maritimes
2	23	Master الماستر
42	80	المعهد العالي للصيد البحري أكادير ISPM Agadir

الخريجون حسب المسلك و المؤسسة 2022-2023
Diplômés par filière et par établissement 2022-2023

العلوم و التقنيات
Sciences et techniques

إناث Féminin	إجمالي Global	المسلك Filière
3	13	Image
11	11	Production
11	15	Réalisation
5	11	Son
30	50	Licence d'études fondamentales الإجازة في الدراسات الأساسية
30	50	المعهد العالي لمهن السمع والبصر والسينما الرباط ISMAR Rabat
12	33	Actuariat-finance
13	35	Data and software engineering
14	32	Data sciences
15	25	Recherche opérationnelle
11	21	Statistique démographie
19	38	Statistique-économie
84	184	Diplôme d'ingénieur d'Etat دبلوم مهندس الدولة
4	10	Informatique
4	10	الماستر Master
88	194	المعهد الوطني للإحصاء والاقتصاد التطبيقي الرباط INSEA Rabat
13	35	Advanced software engineering for digital services
12	33	Cyber sécurité et confiance numérique
19	36	Ingénierie des systèmes ubiquitaires et distribués-cloud et iot
21	31	Ingénieur innovation et amoa
8	33	Sciences de données
17	36	Smart information and communication technology
12	30	Systèmes embarqués et services numériques
102	234	Diplôme d'ingénieur d'Etat دبلوم مهندس الدولة
102	234	المعهد الوطني للبريد والمواصلات الرباط INPT Rabat
6	7	Aménagement et urbanisme
6	7	دبلوم المعهد الوطني للتهيئة والتعمير Diplôme de l'Institut National d'Aménagement et d'Urbanisme
2	4	Aménagement et urbanisme
2	4	دبلوم الدراسات العليا في التهيئة والتعمير Diplôme des Etudes Supérieures en Aménagement et Urbanisme
9	12	Aménagement et urbanisme
9	12	الماستر Master
17	23	المعهد الوطني للتهيئة والتعمير الرباط INAU Rabat

الخريجون حسب المسلك و المؤسسة 2022-2023
Diplômés par filière et par établissement 2022-2023

العلوم و التقنيات
Sciences et techniques

إناث Féminin	إجمالي Global	المسلك Filière
51	103	Ingénierie des Connaissances et des données
51	103	Diplôme d'ingénieur d'Etat دبلوم مهندس الدولة
9	13	documentation et archives
7	9	Intelligence compétitive et stratégique
16	22	Master spécialisé الماستر المتخصص
67	125	مدرسة علوم المعلومات الرباط ESI Rabat
36	73	Agronomie
20	44	Génie rural
4	8	Halieutique
3	18	Horticulture
21	40	Industrie agro-alimentaire
2	6	Paysage
4	16	Protection des plantes
33	55	Topographie
123	260	Diplôme d'ingénieur d'Etat دبلوم مهندس الدولة
8	9	Sciences géospatiales et gouvernance foncière
8	9	Master spécialisé الماستر المتخصص
40	59	Médecine vétérinaire
40	59	Vétérinaire بيطري
171	328	معهد الحسن الثاني للزراعة والبيطرة الرباط IAV Rabat
1415	2777	مجموع العلوم و التقنيات Total Sciences et techniques

الخريجون حسب المسلك و المؤسسة 2022-2023
Diplômés par filière et par établissement 2022-2023

علوم الصحة
Sciences de la santé

إناث Féminin	إجمالي Global	المسلك Filière
10	21	Epidémiologie de santé publique
17	26	Gestion des programmes sanitaires
15	25	Management hospitalier
27	48	Santé de famille et santé communautaire
69	120	سلك التخصص في الصحة العمومية والتدبير الصحي Cycle de spécialisation en santé publique et en management de la santé
69	120	المدرسة الوطنية للصحة العمومية الرباط ENSP Rabat
52	57	Infirmier polyvalent
23	26	Santé de famille et santé communautaire
75	83	الإجازة المهنية Licence professionnelle
75	83	المعهد العالي للمهن التمريضية و تقنيات الصحة آسفي (ملحقة) ISPITS Safi
21	26	Anesthésie-réanimation
11	14	Assistant Social
46	70	Infirmier polyvalent
13	18	Laboratoire
14	19	Radiologie
13	15	Santé mentale
32	34	Soins d'urgence et Soins Intensifs
150	196	الإجازة المهنية Licence professionnelle
150	196	المعهد العالي للمهن التمريضية و تقنيات الصحة أكادير (مقر مركزي) ISPITS Agadir
40	54	Infirmier polyvalent
3	7	Santé de famille et santé communautaire
43	61	الإجازة المهنية Licence professionnelle
43	61	المعهد العالي للمهن التمريضية و تقنيات الصحة الحسيمة (ملحقة) ISPITS Al Hoceima
8	11	Infirmier en urgence et soins intensifs
19	26	Infirmier polyvalent
27	37	الإجازة المهنية Licence professionnelle
27	37	المعهد العالي للمهن التمريضية و تقنيات الصحة الداخلة (ملحقة) ISPITS Dakhla
18	23	Anesthésie-réanimation
51	68	Infirmier polyvalent
11	13	Laboratoire
11	18	Maintenance en biomédical
	1	Néonatalogie et pédiatrie
16	16	Préparateur en pharmacie
13	16	Radiologie
37	40	Santé mentale
22	24	Soins d'urgence et soins intensifs
11	14	Techniques de sante: santé et environnement
190	233	الإجازة المهنية Licence professionnelle
190	233	المعهد العالي للمهن التمريضية و تقنيات الصحة الدار البيضاء (مقر مركزي) ISPITS Casablanca

الخريجون حسب المسلك و المؤسسة 2022-2023
Diplômés par filière et par établissement 2022-2023

علوم الصحة
Sciences de la santé

إناث Féminin	إجمالي Global	المسلك Filière
28	39	Anesthésie-réanimation
13	15	Assistant social
23	26	Ergologie
27	35	Infirmier en urgence et soins intensifs
80	93	Infirmier polyvalent
17	24	Laboratoire
16	16	Néonatalogie et pédiatrie
34	38	Orthophonie
25	33	Orthoptie
16	20	Préparateur en pharmacie
17	19	Psychomotricité
23	31	Radiologie
5	13	Réhabilitation/kinésithérapie
15	20	Santé mentale
23	27	Techniques de santé: diététique et nutrition
11	20	Techniques de sante: santé et environnement
373	469	Licence professionnelle الإجازة المهنية
373	469	المعهد العالي للمهن التمريضية و تقنيات الصحة الرباط (مقر مركزي) ISPITS Rabat
57	68	Infirmier polyvalent
28	32	Santé de famille et santé communautaire
85	100	Licence professionnelle الإجازة المهنية
85	100	المعهد العالي للمهن التمريضية و تقنيات الصحة الرشيدية (مقر مركزي) ISPITS Errachidia
41	55	Infirmier polyvalent
24	25	Santé de famille et santé communautaire
65	80	Licence professionnelle الإجازة المهنية
65	80	المعهد العالي للمهن التمريضية و تقنيات الصحة الصويرة (ملحقة) ISPITS Essaouira
11	19	Anesthésie-réanimation
10	19	Infirmier en urgence et soins intensifs
59	75	Infirmier polyvalent
80	113	Licence professionnelle الإجازة المهنية
80	113	المعهد العالي للمهن التمريضية و تقنيات الصحة العيون (مقر مركزي) ISPITS Laâyoune
61	74	Infirmier polyvalent
19	20	Santé de famille et santé communautaire
80	94	Licence professionnelle الإجازة المهنية
80	94	المعهد العالي للمهن التمريضية و تقنيات الصحة القنيطرة (ملحقة) ISPITS Kénitra
31	43	Infirmier polyvalent
23	28	Santé de famille et santé communautaire
54	71	Licence professionnelle الإجازة المهنية
54	71	المعهد العالي للمهن التمريضية و تقنيات الصحة الناظور (ملحقة) ISPITS Nador

الخريجون حسب المسلك و المؤسسة 2022-2023
Diplômés par filière et par établissement 2022-2023

علوم الصحة
Sciences de la santé

إناث Féminin	إجمالي Global	المسلك Filière
53	66	Infirmier polyvalent
23	25	Santé de famille et santé communautaire
16	20	Santé mentale
92	111	Licence professionnelle الإجازة المهنية
92	111	المعهد العالي للمهن التمريضية و تقنيات الصحة بني ملال (مقر مركزي) ISPITS Béni Mellal
43	60	Infirmier polyvalent
26	33	Santé de famille et santé communautaire
69	93	Licence professionnelle الإجازة المهنية
69	93	المعهد العالي للمهن التمريضية و تقنيات الصحة تازة (ملحقة) ISPITS Taza
21	27	Infirmier polyvalent
37	59	Santé de famille et santé communautaire
58	86	Licence professionnelle الإجازة المهنية
58	86	المعهد العالي للمهن التمريضية و تقنيات الصحة تزنيت (ملحقة) ISPITS Tiznit
62	84	Infirmier polyvalent
9	10	Santé de famille et santé communautaire
15	20	Santé mentale
86	114	Licence professionnelle الإجازة المهنية
86	114	المعهد العالي للمهن التمريضية و تقنيات الصحة تطوان (مقر مركزي) ISPITS Tétouan
39	58	Infirmier polyvalent
28	30	Santé de famille et santé communautaire
67	88	Licence professionnelle الإجازة المهنية
67	88	المعهد العالي للمهن التمريضية و تقنيات الصحة سطات (ملحقة) ISPITS Settat
18	26	Anesthésie-réanimation
17	24	Infirmier en urgence et soins intensifs
60	68	Infirmier polyvalent
95	118	Licence professionnelle الإجازة المهنية
95	118	المعهد العالي للمهن التمريضية و تقنيات الصحة طنجة (ملحقة) ISPITS Tanger
20	30	Anesthésie-réanimation
13	15	Assistant social
78	99	Infirmier polyvalent
20	26	Laboratoire
24	25	Néonatalogie et pédiatrie
16	26	Radiologie
19	25	Santé mentale
25	30	Soins d'urgence et soins intensifs
215	276	Licence professionnelle الإجازة المهنية
215	276	المعهد العالي للمهن التمريضية و تقنيات الصحة فاس (مقر مركزي) ISPITS Fès

الخريجون حسب المسلك و المؤسسة 2022-2023
Diplômés par filière et par établissement 2022-2023

علوم الصحة
Sciences de la santé

إناث Féminin	إجمالي Global	المسلك Filière
18	29	Anesthésie-réanimation
35	69	Infirmier polyvalent
24	32	Santé de famille et santé communautaire
77	130	Licence professionnelle الإجازة المهنية
77	130	المعهد العالي للمهن التمريضية و تقنيات الصحة كلميم (ملحقة) ISPITS Guelmim
19	26	Anesthésie-réanimation
11	13	Assistant social
25	31	Infirmier en urgence et soins intensifs
51	65	Infirmier polyvalent
21	26	Laboratoire
18	18	Néonatalogie et pédiatrie
8	17	Orthoprothésiste
15	21	Radiologie
18	21	Santé mentale
186	238	Licence professionnelle الإجازة المهنية
186	238	المعهد العالي للمهن التمريضية و تقنيات الصحة مراكش (مقر مركزي) ISPITS Marrakech
20	29	Infirmier en urgence et soins intensifs
56	73	Infirmier polyvalent
30	34	Santé de famille et santé communautaire
106	136	Licence professionnelle الإجازة المهنية
106	136	المعهد العالي للمهن التمريضية و تقنيات الصحة مكناس (ملحقة) ISPITS Meknès
19	21	Anesthésie-réanimation
53	71	Infirmier polyvalent
14	26	Laboratoire
20	22	Néonatalogie et pédiatrie
15	27	Radiologie
8	10	Santé mentale
17	20	Soins d'urgence et soins intensifs
146	197	Licence professionnelle الإجازة المهنية
146	197	المعهد العالي للمهن التمريضية و تقنيات الصحة وجدة (مقر مركزي) ISPITS Oujda
8	14	Anesthésie-réanimation
50	58	Infirmier polyvalent
12	15	Soins d'urgence et soins intensifs
70	87	Licence professionnelle الإجازة المهنية
70	87	المعهد العالي للمهن التمريضية و تقنيات الصحة ورزازات (ملحقة) ISPITS Quarzazate
2558	3331	مجموع علوم الصحة Total Sciences de la santé

الخريجون حسب المسلك و المؤسسة 2022-2023
Diplômés par filière et par établissement 2022-2023

التكوين التربوي
Formation pédagogique

إناث Féminin	إجمالي Global	المسلك Filière
123	194	Attache d'administration pédagogique, sociale et économie
123	194	إطار في الدعم التربوي والإداري والاجتماعي Cadre d'appui pédagogique et administratif et social
14	32	Amazigh
893	1162	Bilingue
907	1194	دبلوم التعليم الابتدائي Diplôme de l'Enseignement Primaire
48	73	Anglais
150	212	Arabe
53	173	Education physique
34	105	Etudes islamiques
339	411	Français
69	138	Histoire géographie
105	217	Mathématiques
14	29	Philosophie
50	78	Physique-chimie
44	59	Science de la vie et de la terre
14	19	Sciences informatiques
920	1514	دبلوم التعليم الثانوي التأهيلي Diplôme de l'Enseignement Secondaire Qualifiant
1950	2902	المركز الجهوي لمهن التربية و التكوين الرباط-سلا-القنيطرة CRMEF Rabat-Sale-Kénitra
62	248	Administration pédagogique
62	248	الإدارة البيداغوجية Administration pédagogique
15	24	Economie
5	20	Electrique
6	20	Génie mécanique et développement
9	24	Gestion
1	17	Physique-chimie
36	105	التبريز Agrégation
207	343	Attache d'administration pédagogique, sociale et économie
207	343	إطار في الدعم التربوي والإداري والاجتماعي Cadre d'appui pédagogique et administratif et social
22	63	Amazigh
1213	1501	Bilingue
1235	1564	دبلوم التعليم الابتدائي Diplôme de l'Enseignement Primaire
68	98	Anglais
172	277	Arabe
83	237	Education physique
40	126	Etudes islamiques
360	453	Français
66	178	Histoire géographie
164	289	Mathématiques
18	43	Philosophie
90	146	Physique-chimie
111	150	Science de la vie et de la terre
18	32	Sciences informatiques
13	34	Technologie
1203	2063	دبلوم التعليم الثانوي التأهيلي Diplôme de l'Enseignement Secondaire Qualifiant
2743	4323	المركز الجهوي لمهن التربية و التكوين الدار البيضاء- سطات CRMEF Casablanca- Settat

الخريجون حسب المسلك و المؤسسة 2022-2023
Diplômés par filière et par établissement 2022-2023

التكوين التربوي
Formation pédagogique

إناث Féminin	إجمالي Global	المسلك Filière
9	71	Administration pédagogique
9	71	Administration pédagogique الإدارة البيداغوجية
118	200	Attache d'administration pédagogique, sociale et économie
118	200	إطار في الدعم التربوي والإداري والاجتماعي Cadre d'appui pédagogique et administratif et social
33	85	Amazigh
341	444	Bilingue
374	529	دبلوم التعليم الابتدائي Diplôme de l'Enseignement Primaire
35	52	Anglais
71	110	Arabe
12	48	Education islamique
28	121	Education physique
155	189	Français
21	64	Histoire géographie
97	217	Mathématiques
23	47	Physique-chimie
36	52	Science de la vie et de la terre
11	21	Sciences informatiques
489	921	دبلوم التعليم الثانوي التأهيلي Diplôme de l'Enseignement Secondaire Qualifiant
990	1721	المركز الجهوي لمهن التربية و التكوين الشرق CRMEF l'Oriental
5	15	Administration pédagogique
5	15	Administration pédagogique الإدارة البيداغوجية
44	65	Attache d'administration pédagogique, sociale et économie
44	65	إطار في الدعم التربوي والإداري والاجتماعي Cadre d'appui pédagogique et administratif et social
65	75	Bilingue
65	75	دبلوم التعليم الابتدائي Diplôme de l'Enseignement Primaire
13	33	Education Islamique
21	30	Français
34	63	دبلوم التعليم الثانوي التأهيلي Diplôme de l'Enseignement Secondaire Qualifiant
148	218	المركز الجهوي لمهن التربية و التكوين العيون- الساقية الحمراء CRMEF Laâyoune-Sakia El Hamra

الخريجون حسب المسلك و المؤسسة 2022-2023
Diplômés par filière et par établissement 2022-2023

التكوين التربوي
Formation pédagogique

إناث Féminin	إجمالي Global	المسلك Filière
14	168	Administration pédagogique
14	168	الإدارة البيداغوجية Administration pédagogique
66	114	Attache d'administration pédagogique, sociale et économie
66	114	إطار في الدعم التربوي والإداري والاجتماعي Cadre d'appui pédagogique et administratif et social
19	32	Amazigh
478	663	Bilingue
497	695	دبلوم التعليم الابتدائي Diplôme de l'Enseignement Primaire
122	177	Arabe
15	60	Etudes islamiques
184	271	Français
41	106	Histoire géographie
72	163	Mathématiques
9	26	Philosophie
30	63	Physique-chimie
41	65	Science de la vie et de la terre
514	931	دبلوم التعليم الثانوي التأهيلي Diplôme de l'Enseignement Secondaire Qualifiant
1091	1908	المركز الجهوي لمهن التربية و التكوين بني ملال - خنيفرة CRMEF Béni Mellal-Khénifra
70	130	Attache d'administration pédagogique, sociale et économie
70	130	إطار في الدعم التربوي والإداري والاجتماعي Cadre d'appui pédagogique et administratif et social
16	37	Amazigh
378	537	Bilingue
394	574	دبلوم التعليم الابتدائي Diplôme de l'Enseignement Primaire
25	54	Anglais
56	97	Arabe
14	49	Education islamique
110	199	Français
18	41	Physique-chimie
29	51	Science de la vie et de la terre
252	491	دبلوم التعليم الثانوي التأهيلي Diplôme de l'Enseignement Secondaire Qualifiant
716	1195	المركز الجهوي لمهن التربية و التكوين درعة- تافيلالت CRMEF Darâa- Tafilalet

الخريجون حسب المسلك و المؤسسة 2022-2023
Diplômés par filière et par établissement 2022-2023

التكوين التربوي
Formation pédagogique

إناث Féminin	إجمالي Global	المسلك Filière
9	145	Administration pédagogique
9	145	Administration pédagogique الإدارة البيداغوجية
119	186	Attache d'administration pédagogique, sociale et économie
119	186	إطار في الدعم التربوي والإداري والاجتماعي Cadre d'appui pédagogique et administratif et social
18	28	Amazigh
275	324	Bilingue
293	352	دبلوم التعليم الابتدائي Diplôme de l'Enseignement Primaire
29	39	Anglais
74	114	Arabe
29	106	Education physique
153	222	Français
35	83	Histoire géographie
51	109	Mathématiques
9	19	Philosophie
29	59	Physique-chimie
45	58	Science de la vie et de la terre
18	26	Sciences informatiques
472	835	دبلوم التعليم الثانوي التأهيلي Diplôme de l'Enseignement Secondaire Qualifiant
893	1518	المركز الجهوي لمهن التربية و التكوين سوس- ماسة CRMEF Souss- Massa
35	157	Administration pédagogique
35	157	Administration pédagogique الإدارة البيداغوجية
155	239	Attache d'administration pédagogique, sociale et économie
155	239	إطار في الدعم التربوي والإداري والاجتماعي Cadre d'appui pédagogique et administratif et social
17	36	Amazigh
638	864	Bilingue
655	900	دبلوم التعليم الابتدائي Diplôme de l'Enseignement Primaire
42	72	Anglais
76	147	Arabe
22	55	Education islamique
156	196	Français
38	107	Histoire géographie
88	180	Mathématiques
8	19	Philosophie
42	63	Physique-chimie
56	72	Science de la vie et de la terre
16	26	Sciences informatiques
544	937	دبلوم التعليم الثانوي التأهيلي Diplôme de l'Enseignement Secondaire Qualifiant
1389	2233	المركز الجهوي لمهن التربية و التكوين طنجة- تطوان- الحسيمة CRMEF Tanger- Tétouan- Al Hoceïma

الخريجون حسب المسلك و المؤسسة 2022-2023
Diplômés par filière et par établissement 2022-2023

التكوين التربوي
Formation pédagogique

إناث Féminin	إجمالي Global	المسلك Filière
16	124	Administration pédagogique
16	124	Administration pédagogique الإدارة البيداغوجية
3	8	Français
2	9	Mathématiques
5	17	Agrégation التبريز
137	222	Attache d'administration pédagogique, sociale et économie
137	222	إطار في الدعم التربوي والإداري والاجتماعي Cadre d'appui pédagogique et administratif et social
456	563	Bilingue
456	563	دبلوم التعليم الابتدائي Diplôme de l'Enseignement Primaire
65	108	Anglais
110	152	Arabe
52	180	Education physique
20	47	Etudes islamiques
153	169	Français
45	127	Histoire géographie
77	202	Mathématiques
18	35	Philosophie
36	54	Physique-chimie
50	62	Science de la vie et de la terre
22	37	Sciences informatiques
648	1173	دبلوم التعليم الثانوي التأهيلي Diplôme de l'Enseignement Secondaire Qualifiant
1262	2099	المركز الجهوي لمهن التربية و التكوين فاس-مكناس CRMEF Fès- Meknès
46	78	Attache d'administration pédagogique, sociale et économie
46	78	إطار في الدعم التربوي والإداري والاجتماعي Cadre d'appui pédagogique et administratif et social
13	25	Amazigh
30	35	Bilingue
43	60	دبلوم التعليم الابتدائي Diplôme de l'Enseignement Primaire
17	37	Anglais
8	14	Arabe
3	15	Education physique
3	9	Etudes islamiques
31	47	Français
4	12	Histoire géographie
7	14	Mathématiques
2	8	Philosophie
5	11	Physique-chimie
5	7	Science de la vie et de la terre
8	8	Sciences informatiques
	3	Technologie
93	185	دبلوم التعليم الثانوي التأهيلي Diplôme de l'Enseignement Secondaire Qualifiant
182	323	المركز الجهوي لمهن التربية و التكوين كلميم-واد النون CRMEF Guelmim- Oued Noun

الخريجون حسب المسلك و المؤسسة 2022-2023
Diplômés par filière et par établissement 2022-2023

التكوين التربوي

Formation pédagogique

إناث Féminin	إجمالي Global	المسلك Filière
26	242	Administration pédagogique
26	242	Administration pédagogique الإدارة البيداغوجية
141	225	Attache d'administration pédagogique, sociale et économie
141	225	إطار في الدعم التربوي والإداري والاجتماعي Cadre d'appui pédagogique et administratif et social
13	38	Amazigh
623	811	Bilingue
636	849	دبلوم التعليم الابتدائي Diplôme de l'Enseignement Primaire
60	106	Anglais
126	213	Arabe
24	99	Education islamique
28	159	Education physique
194	259	Français
41	141	Histoire géographie
101	236	Mathématiques
10	28	Philosophie
41	73	Physique
58	73	Science de la vie et de la terre
9	22	Sciences informatiques
692	1409	دبلوم التعليم الثانوي التأهيلي Diplôme de l'Enseignement Secondaire Qualifiant
1495	2725	المركز الجهوي لمهن التربية و التكوين مراكش- آسفي CRMEF Marrakech- Safi
15	25	Cadre d'appui pédagogique et administratif et social
15	25	إطار في الدعم التربوي والإداري والاجتماعي Cadre d'appui pédagogique et administratif et social
4	5	Amazigh
12	12	Bilingue
16	17	دبلوم التعليم الابتدائي Diplôme de l'Enseignement Primaire
3	8	Anglais
5	7	Arabe
	1	Education islamique
1	2	Education physique
5	7	Français
1	1	Histoire géographie
2	6	Mathématiques
1	2	Philosophie
1	2	Physique-chimie
3	4	Science de la vie et de la terre
	2	Sciences informatiques
	1	Technologie
22	43	دبلوم التعليم الثانوي التأهيلي Diplôme de l'Enseignement Secondaire Qualifiant
53	85	المركز الجهوي لمهن التربية و التكوين الداخلة-وادي الذهب CRMEF Dakhla-Qued Ed-Dahab
58	351	Orientation et planification de l'éducation
58	351	مستشار بيداغوجي Conseiller pédagogique
58	351	مركز التوجيه والتخطيط التربوي الرباط COPE Rabat
12970	21601	مجموع التكوين التربوي Total Formation pédagogique

الخريجون حسب المسلك و المؤسسة 2022-2023
Diplômés par filière et par établissement 2022-2023

الرياضة
Sport

فمّينين (Féminin)	إجمالي (Global)	المسلك (Filière)
20	29	Education de jeunes enfants
19	33	Protection de l'enfance et soutien de la famille
39	62	الإجازة المهنية Licence professionnelle
39	62	المعهد الملكي لتكوين أطر الشبيبة والرياضة سلا IRFCJS Salé
39	62	مجموع الرياضة Total Sport

تكوين الأطر

FORMATION DES CADRES

هيئة التدريس

Corps Enseignant

هيئة التدريس حسب الحقل المعرفي والمؤسسة
Corps enseignant par champ disciplinaire et par établissement

Champ disciplinaire	Permanents الدائمون		Total المجموع		الحقل المعرفي
	إناث Féminin	إجمالي Global	إناث Féminin	إجمالي Global	
Sciences juridiques, économiques et de gestion	54	122	63	156	العلوم القانونية والاقتصادية و التسيير
Lettres, sciences humaines et arts	46	155	95	434	الآداب والعلوم الإنسانية والفنون
Sciences et techniques	226	730	362	1301	العلوم والتقنيات
Sciences de la santé	512	771	711	1362	علوم الصحة
Formation pédagogique	254	1272	258	1289	التكوين التربوي
Sport	7	28	12	46	الرياضة
Total	1099	3078	1501	4588	المجموع

العلوم القانونية والاقتصادية و التسيير
Sciences juridiques, économiques et de gestion

Etablissement	Permanents الدائمون		Total المجموع		المؤسسة
	إناث Féminin	إجمالي Global	إناث Féminin	إجمالي Global	
ENSA Rabat	3	6	3	8	المدرسة الوطنية العليا للإدارة الرباط
ISCAE Casablanca	21	38	22	41	المعهد العالي للتجارة وإدارة المقاولات الدار البيضاء
ISCAE Rabat	5	11	5	11	المعهد العالي للتجارة وإدارة المقاولات الرباط
ISIT Tanger	20	46	28	75	المعهد العالي الدولي للسياحة طنجة
ISM Rabat	5	21	5	21	المعهد العالي للقضاء الرباط
Total	54	122	63	156	المجموع

الآداب والعلوم الإنسانية والفنون
Lettres, sciences humaines et arts

Etablissement	Permanents الدائمون		Total المجموع		المؤسسة
	إناث Féminin	إجمالي Global	إناث Féminin	إجمالي Global	
AAT Casablanca		7	20	84	أكاديمية الفنون التقليدية الدار البيضاء
EDHH Rabat	7	33	7	33	مؤسسة دار الحديث الحسنية الرباط
ESI Casablanca			2	38	مدرسة العلوم الإسلامية الدار البيضاء
I-Mohammed VI-FIMM Rabat			9	50	معهد محمد السادس لتكوين الأئمة والمرشدين والمرشدات الرباط
I-Mohammed V-LEC Rabat	1	7	3	52	معهد محمد السادس للقراءات والدراسات القرآنية الرباط
INAS Tanger	9	19	15	33	المعهد الوطني للعمل الاجتماعي طنجة
INBA Tétouan	5	16	5	16	المعهد الوطني للفنون الجميلة تطوان
INSAP Rabat	7	29	13	43	المعهد الوطني لعلوم الآثار والتراث الرباط
ISADAC Rabat	12	30	12	30	المعهد العالي للفن المسرحي والتنشيط الثقافي الرباط
ISIC Rabat	5	14	5	14	المعهد العالي للإعلام والاتصال الرباط
JAQ Fès			4	41	جامع القرويين فاس
Total	46	155	95	434	المجموع

هيئة التدريس حسب الحقل المعرفي والمؤسسة
Corps enseignant par champ disciplinaire et par établissement

العلوم والتقنيات
Sciences et techniques

Etablissement	Permanents الدائمون		Total المجموع		المؤسسة
	إناث Féminin	إجمالي Global	إناث Féminin	إجمالي Global	
AIAC Casablanca	4	20	14	90	أكاديمية محمد السادس الدولية للطيران المدني الدار البيضاء
EHTP Casablanca	21	55	40	152	المدرسة الحسنية للأشغال العمومية الدار البيضاء
ENA Agadir	4	6	16	49	المدرسة الوطنية للهندسة المعمارية أكادير
ENA Fès	2	6	10	54	المدرسة الوطنية للهندسة المعمارية فاس
ENA Marrakech	4	8	20	56	المدرسة الوطنية للهندسة المعمارية مراكش
ENA Dujda	3	5	16	49	المدرسة الوطنية للهندسة المعمارية وجدة
ENA Rabat	8	18	8	18	المدرسة الوطنية للهندسة المعمارية الرباط
ENA Tétouan		8	9	36	المدرسة الوطنية للهندسة المعمارية تطوان
ENAM Meknès	8	52	8	52	المدرسة الوطنية للفلاحة مكناس
ENFI Salé	7	17	10	43	المدرسة الوطنية للغابوية للمهندسين سلا
ENSM Rabat	28	79	35	95	المدرسة الوطنية العليا للمعادن الرباط
ERA Marrakech	3	24	3	25	المدرسة الملكية الجوية مراكش
ERN Casablanca	12	38	12	39	المدرسة الملكية البحرية الدار البيضاء
ESI Rabat	16	30	21	36	مدرسة علوم المعلومات الرباط
ESITH Casablanca	10	46	42	180	المدرسة العليا لصناعات النسيج والألبسة الدار البيضاء
IAV Rabat	50	146	50	146	معهد الحسن الثاني للزراعة والبيطرة الرباط
INAU Rabat	4	14	4	14	المعهد الوطني للتهيئة والتعمير الرباط
INPT Rabat	19	66	19	66	المعهد الوطني للبريد والمواصلات الرباط
INSEA Rabat	7	31	7	31	المعهد الوطني للإحصاء والاقتصاد التطبيقي الرباط
ISEM Casablanca	7	24	7	24	المعهد العالي للدراسات البحرية الدار البيضاء
ISMAR Rabat	2	10	4	19	المعهد العالي لمهن السمع البصري و السينما الرباط
ISPM Agadir	7	27	7	27	المعهد العالي للصيد البحري أكادير
Total	226	730	362	1301	المجموع

هيئة التدريس حسب الحقل المعرفي والمؤسسة
Corps enseignant par champ disciplinaire et par établissement

علوم الصحة
Sciences de la santé

Etablissement	الدائمون Permanents		المجموع Total		المؤسسة
	إناث Féminin	إجمالي Global	إناث Féminin	إجمالي Global	
ENSP Rabat	11	24	11	24	المدرسة الوطنية للصحة العمومية الرباط
ISPITS Agadir (Siège)	30	50	57	131	المعهد العالي للمهن التمريضية وتقنيات الصحة أكادير(م م)
ISPITS Al Hoceima (Annexe)	7	10	18	45	المعهد العالي للمهن التمريضية وتقنيات الصحة الحسيمة (ملحقة)
ISPITS Béni Mellal (Siège)	10	19	17	40	المعهد العالي للمهن التمريضية وتقنيات الصحة بني ملال (م م)
ISPITS Casablanca (Siège)	59	75	59	75	المعهد العالي للمهن التمريضية وتقنيات الصحة الدار البيضاء (م م)
ISPITS Dakhla (Annexe)	7	9	21	44	المعهد العالي للمهن التمريضية وتقنيات الصحة الداخلة (ملحقة)
ISPITS Errachidia (Siège)	8	11	9	24	المعهد العالي للمهن التمريضية وتقنيات الصحة الرشيدية(م م)
ISPITS Essaouira (Annexe)	7	7	7	7	المعهد العالي للمهن التمريضية وتقنيات الصحة الصويرة (ملحقة)
ISPITS Fès (Siège)	38	54	75	141	المعهد العالي للمهن التمريضية وتقنيات الصحة فاس (م م)
ISPITS Guelmim (Annexe)	6	11	6	11	المعهد العالي للمهن التمريضية وتقنيات الصحة كلميم (ملحقة)
ISPITS Kénitra (Annexe)	16	25	18	31	المعهد العالي للمهن التمريضية وتقنيات الصحة القنيطرة (ملحقة)
ISPITS Khénifra (Annexe)				2	المعهد العالي للمهن التمريضية وتقنيات الصحة خنيفرة (ملحقة)
ISPITS Laâyoune (Siège)	12	24	12	24	المعهد العالي للمهن التمريضية وتقنيات الصحة العيون(م م)
ISPITS Marrakech (Siège)	49	73	92	192	المعهد العالي للمهن التمريضية وتقنيات الصحة مراكش (م م)
ISPITS Meknès (Annexe)	25	39	25	39	المعهد العالي للمهن التمريضية وتقنيات الصحة مكناس (ملحقة)
ISPITS Nador (Annexe)	5	7	6	15	المعهد العالي للمهن التمريضية وتقنيات الصحة الناظور (ملحقة)
ISPITS Ouarzazate (Annexe)	3	11	10	31	المعهد العالي للمهن التمريضية وتقنيات الصحة ورزازات (ملحقة)
ISPITS Oujda (Siège)	30	48	30	48	المعهد العالي للمهن التمريضية وتقنيات الصحة وجدة (م م)
ISPITS Rabat (Siège)	118	166	118	166	المعهد العالي للمهن التمريضية وتقنيات الصحة الرباط (م م)
ISPITS Safi (Annexe)	11	14	13	27	المعهد العالي للمهن التمريضية وتقنيات الصحة أسفي (ملحقة)
ISPITS Settât (Annexe)	12	14	21	40	المعهد العالي للمهن التمريضية وتقنيات الصحة سطات (ملحقة)
ISPITS Tanger (Annexe)	14	21	23	57	المعهد العالي للمهن التمريضية وتقنيات الصحة طنجة (ملحقة)
ISPITS Taza (Annexe)	8	16	18	40	المعهد العالي للمهن التمريضية وتقنيات الصحة تازة (ملحقة)
ISPITS Tétouan (Siège)	20	29	32	69	المعهد العالي للمهن التمريضية وتقنيات الصحة تطوان (م م)
ISPITS Tiznit (Annexe)	6	14	13	39	المعهد العالي للمهن التمريضية وتقنيات الصحة تزنيت (ملحقة)
Total	512	771	711	1362	المجموع

م م: مقر مركزي

هيئة التدريس حسب الحقل المعرفي والمؤسسة
Corps enseignant par champ disciplinaire et par établissement

التكوين التربوي
Formation pédagogique

Etablissement	الدائمون Permanents		المجموع Total		المؤسسة
	إناث Féminin	إجمالي Global	إناث Féminin	إجمالي Global	
CFIE Rabat	3	28	3	28	مركز تكوين مفتشي التعليم الرباط
COPE Rabat	7	31	7	32	مركز التوجيه والتخطيط التربوي الرباط
CRMEF Béni Mellal-Khénifra	7	66	7	66	المركز الجهوي لمهن التربية و التكوين بني ملال -خنيفرة
CRMEF Casablanca- Settat	60	228	60	228	المركز الجهوي لمهن التربية و التكوين الدار البيضاء-سطات
CRMEF Dakhla-Oued Ed-Dahab	1	5	1	10	المركز الجهوي لمهن التربية و التكوين الداخلة- وادي الذهب
CRMEF Darâa- Tafilalet	2	33	2	33	المركز الجهوي لمهن التربية و التكوين درعة- تافيلالت
CRMEF l'Oriental	18	87	18	87	المركز الجهوي لمهن التربية و التكوين الشرق
CRMEF Fès- Meknès	39	217	39	217	المركز الجهوي لمهن التربية و التكوين فاس- مكناس
CRMEF Guelmim- Oued Noun	1	17	1	17	المركز الجهوي لمهن التربية و التكوين كلميم- واد النون
CRMEF Laâyoune-Sakia El Hamra	3	21	3	21	المركز الجهوي لمهن التربية و التكوين العيون- الساقية الحمراء
CRMEF Marrakech- Safi	30	167	34	178	المركز الجهوي لمهن التربية و التكوين مراكش- أسفي
CRMEF Rabat-Sale-Kénitra	52	177	52	177	المركز الجهوي لمهن التربية و التكوين الرباط- سلا-القنيطرة
CRMEF Souss- Massa	11	94	11	94	المركز الجهوي لمهن التربية و التكوين سوس- ماسة
CRMEF Tanger- Tétouan- Al Hoceima	20	101	20	101	المركز الجهوي لمهن التربية و التكوين طنجة- تطوان- الحسيمة
Total	254	1272	258	1289	المجموع

الرياضة
Sport

Etablissement	الدائمون Permanents		المجموع Total		المؤسسة
	إناث Féminin	إجمالي Global	إناث Féminin	إجمالي Global	
IRFCJS Salé	7	28	12	46	المعهد الملكي لتكوين أطر الشبيبة والرياضة سلا
Total	7	28	12	46	المجموع

تكوين الأطر

FORMATION DES CADRES

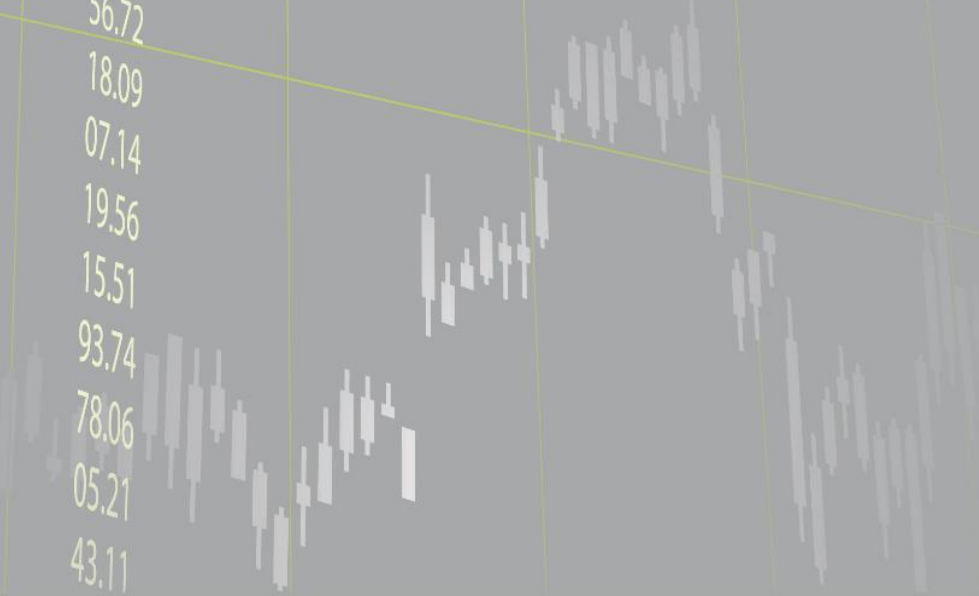
هيئة الإدارة

Corps Administratif

8.065
43.125
8.111
7.591
5.266
.251
725
123

11.79
07.14
08.94
50.36
22.21
43.25
08.95
20.51
56.72
18.09
07.14
19.56
15.51
93.74
78.06
05.21
43.11

50.36
32.025
11.789
78.06
18.111
20.251
25.725



هيئة الإدارة حسب الحقل المعرفي والمؤسسة
Corps administratif par champ disciplinaire et par établissement

Champ disciplinaire	إناث Féminin	إجمالي Global	الحقل المعرفي
Sciences juridiques, économiques et de gestion	70	175	العلوم القانونية والاقتصادية و التسيير
Lettres, sciences humaines et arts	99	248	الآداب والعلوم الإنسانية والفنون
Sciences et techniques	388	998	العلوم والتقنيات
Sciences de la santé	208	382	علوم الصحة
Formation pédagogique	120	369	التكوين التربوي
Sport	24	63	الرياضة
Total	909	2235	المجموع

العلوم القانونية والاقتصادية و التسيير
Sciences juridiques, économiques et de gestion

Etablissement	إناث Féminin	إجمالي Global	المؤسسة
ISCAE Casablanca	32	68	المعهد العالي للتجارة وإدارة المقاولات الدار البيضاء
ISCAE Rabat	5	8	المعهد العالي للتجارة وإدارة المقاولات الرباط
ISIT Tanger	13	23	المعهد العالي الدولي للسياحة طنجة
ISM Rabat	20	76	المعهد العالي للقضاء الرباط
Total	70	175	المجموع

الآداب والعلوم الإنسانية والفنون
Lettres, sciences humaines et arts

Etablissement	إناث Féminin	إجمالي Global	المؤسسة
AAT Casablanca		9	أكاديمية الفنون التقليدية الدار البيضاء
EDHH Rabat	24	48	مؤسسة دار الحديث الحسنية الرباط
ESI Casablanca	1	3	مدرسة العلوم الإسلامية الدار البيضاء
I-Mohammed VI-FIMM Rabat	13	32	معهد محمد السادس لتكوين الأئمة والمرشدين والمرشدات الرباط
I-Mohammed V-LEC Rabat	3	9	معهد محمد السادس للقراءات والدراسات القرآنية الرباط
INAS Tanger	11	21	المعهد الوطني للعمل الاجتماعي طنجة
INBA Tétouan	5	13	المعهد الوطني للفنون الجميلة تطوان
INSAP Rabat	8	22	المعهد الوطني لعلوم الآثار والتراث الرباط
ISADAC Rabat	8	18	المعهد العالي للفن المسرحي والتنشيط الثقافي الرباط
ISIC Rabat	8	29	المعهد العالي للإعلام والاتصال الرباط
JAQ Fès		3	جامع القرويين فاس
PUQ Fès	18	41	رئاسة جامعة القرويين فاس
Total	99	248	المجموع

هيئة الإدارة حسب الحقل المعرفي والمؤسسة
Corps administratif par champ disciplinaire et par établissement

العلوم والتقنيات
Sciences et techniques

Etablissement	إناث Féminin	إجمالي Global	المؤسسة
AIAC Casablanca	19	51	أكاديمية محمد السادس الدولية للطيران المدني الدار البيضاء
EHTP Casablanca	24	51	المدرسة الحسنية للأشغال العمومية الدار البيضاء
ENA Agadir	4	8	المدرسة الوطنية للهندسة المعمارية أكادير
ENA Fès	6	14	المدرسة الوطنية للهندسة المعمارية فاس
ENA Marrakech	4	8	المدرسة الوطنية للهندسة المعمارية مراكش
ENA Oujda	2	6	المدرسة الوطنية للهندسة المعمارية وجدة
ENA Rabat	15	37	المدرسة الوطنية للهندسة المعمارية الرباط
ENA Tétouan	5	11	المدرسة الوطنية للهندسة المعمارية تطوان
ENAM Meknès	30	108	المدرسة الوطنية للفلاحة مكناس
ENFI Salé	10	31	المدرسة الوطنية الغابوية للمهندسين سلا
ENSM Rabat	31	77	المدرسة الوطنية العليا للمعادن الرباط
ERN Casablanca		6	المدرسة الملكية البحرية الدار البيضاء
ESI Rabat	13	23	مدرسة علوم المعلومات الرباط
ESITH Casablanca	29	70	المدرسة العليا لصناعات النسيج والألبسة الدار البيضاء
IAV Rabat	117	260	معهد الحسن الثاني للزراعة والبيطرة الرباط
INAU Rabat	10	30	المعهد الوطني للتهيئة والتعمير الرباط
INPT Rabat	25	58	المعهد الوطني للبريد والمواصلات الرباط
INSEA Rabat	12	52	المعهد الوطني للإحصاء والاقتصاد التطبيقي الرباط
ISEM Casablanca	16	40	المعهد العالي للدراسات البحرية الدار البيضاء
ISMAC Rabat	9	14	المعهد العالي لمهن السمع والبصر والسينما الرباط
ISPM Agadir	7	43	المعهد العالي للصيد البحري أكادير
Total	388	998	المجموع

هيئة الإدارة حسب الحقل المعرفي والمؤسسة
Corps administratif par champ disciplinaire et par établissement

علوم الصحة
Sciences de la santé

Etablissement	إناث Féminin	إجمالي Global	المؤسسة
ENSP Rabat	20	34	المدرسة الوطنية للصحة العمومية الرباط
ISPITS Agadir (Siège)	6	16	المعهد العالي للمهن التمريضية وتقنيات الصحة أكادير (م م)
ISPITS Al Hoceïma (Annexe)	5	7	المعهد العالي للمهن التمريضية وتقنيات الصحة الحسيمة (ملحقة)
ISPITS Béni Mellal (Siège)	5	10	المعهد العالي للمهن التمريضية وتقنيات الصحة بني ملال (م م)
ISPITS Casablanca (Siège)	10	15	المعهد العالي للمهن التمريضية وتقنيات الصحة الدار البيضاء (م م)
ISPITS Dakhla (Annexe)	4	7	المعهد العالي للمهن التمريضية وتقنيات الصحة الداخلة (ملحقة)
ISPITS Errachidia (Siège)	1	10	المعهد العالي للمهن التمريضية وتقنيات الصحة الرشيدية (م م)
ISPITS Essaouira (Annexe)	1	3	المعهد العالي للمهن التمريضية وتقنيات الصحة الصويرة (ملحقة)
ISPITS Fès (Siège)	14	29	المعهد العالي للمهن التمريضية وتقنيات الصحة فاس (م م)
ISPITS Guelmim (Annexe)	6	16	المعهد العالي للمهن التمريضية وتقنيات الصحة كلميم (ملحقة)
ISPITS Kénitra (Annexe)	12	18	المعهد العالي للمهن التمريضية وتقنيات الصحة القنيطرة (ملحقة)
ISPITS Khénifra (Annexe)	4	6	المعهد العالي للمهن التمريضية وتقنيات الصحة خنيفرة (ملحقة)
ISPITS Laâyoune (Siège)	14	27	المعهد العالي للمهن التمريضية وتقنيات الصحة العيون (م م)
ISPITS Marrakech (Siège)	18	34	المعهد العالي للمهن التمريضية وتقنيات الصحة مراكش (م م)
ISPITS Meknès (Annexe)	10	19	المعهد العالي للمهن التمريضية وتقنيات الصحة مكناس (ملحقة)
ISPITS Nador (Annexe)	2	3	المعهد العالي للمهن التمريضية وتقنيات الصحة الناظور (ملحقة)
ISPITS Quarzazate (Annexe)	1	3	المعهد العالي للمهن التمريضية وتقنيات الصحة ورزازات (ملحقة)
ISPITS Oujda (Siège)	14	24	المعهد العالي للمهن التمريضية وتقنيات الصحة وجدة (م م)
ISPITS Rabat (Siège)	40	54	المعهد العالي للمهن التمريضية وتقنيات الصحة الرباط (م م)
ISPITS Safi (Annexe)	2	4	المعهد العالي للمهن التمريضية وتقنيات الصحة أسفي (ملحقة)
ISPITS Settat (Annexe)	1	3	المعهد العالي للمهن التمريضية وتقنيات الصحة سطات (ملحقة)
ISPITS Tanger (Annexe)	5	9	المعهد العالي للمهن التمريضية وتقنيات الصحة طنجة (ملحقة)
ISPITS Taza (Annexe)	2	7	المعهد العالي للمهن التمريضية وتقنيات الصحة تازة (ملحقة)
ISPITS Tétouan (Siège)	9	16	المعهد العالي للمهن التمريضية وتقنيات الصحة تطوان (م م)
ISPITS Tiznit (Annexe)	2	8	المعهد العالي للمهن التمريضية وتقنيات الصحة تزنيت (ملحقة)
Total	208	382	المجموع

م م: مقر مركزي

هيئة الإدارة حسب الحقل المعرفي والمؤسسة
Corps administratif par champ disciplinaire et par établissement

التكوين التربوي
Formation pédagogique

Etablissement	إناث Féminin	إجمالي Global	المؤسسة
CFIE Rabat	5	15	مركز تكوين مفتشي التعليم الرباط
COPE Rabat	3	11	مركز التوجيه والتخطيط التربوي الرباط
CRMEF Béni Mellal-Khénifra	2	18	المركز الجهوي لمهن التربية و التكوين بني ملال - خنيفرة
CRMEF Casablanca- Settat	25	49	المركز الجهوي لمهن التربية و التكوين الدار البيضاء- سطات
CRMEF Dakhla-Oued Ed-Dahab		8	المركز الجهوي لمهن التربية و التكوين الداخلة- وادي الذهب
CRMEF Darâa- Tafilalet	1	14	المركز الجهوي لمهن التربية و التكوين درعة- تافيلالت
CRMEF l'Oriental	9	29	المركز الجهوي لمهن التربية و التكوين الشرق
CRMEF Fès- Meknès	21	50	المركز الجهوي لمهن التربية و التكوين فاس- مكناس
CRMEF Guelmim- Oued Noun		11	المركز الجهوي لمهن التربية و التكوين كلميم- واد النون
CRMEF Laâyoune-Sakia El Hamra	3	14	المركز الجهوي لمهن التربية و التكوين العيون- الساقية الحمراء
CRMEF Marrakech- Safi	14	38	المركز الجهوي لمهن التربية و التكوين مراكش- آسفي
CRMEF Rabat-Sale-Kénitra	18	42	المركز الجهوي لمهن التربية و التكوين الرباط- سلا- القنيطرة
CRMEF Souss- Massa	5	35	المركز الجهوي لمهن التربية و التكوين سوس- ماسة
CRMEF Tanger- Tétouan- Al Hoceima	14	35	المركز الجهوي لمهن التربية و التكوين طنجة- تطوان- الحسيمة
Total	120	369	المجموع

الرياضة
Sport

Etablissement	إناث Féminin	إجمالي Global	المؤسسة
IRFCJS Salé	24	63	المعهد الملكي لتكوين أطر الشبيبة والرياضة سلا
Total	24	63	المجموع

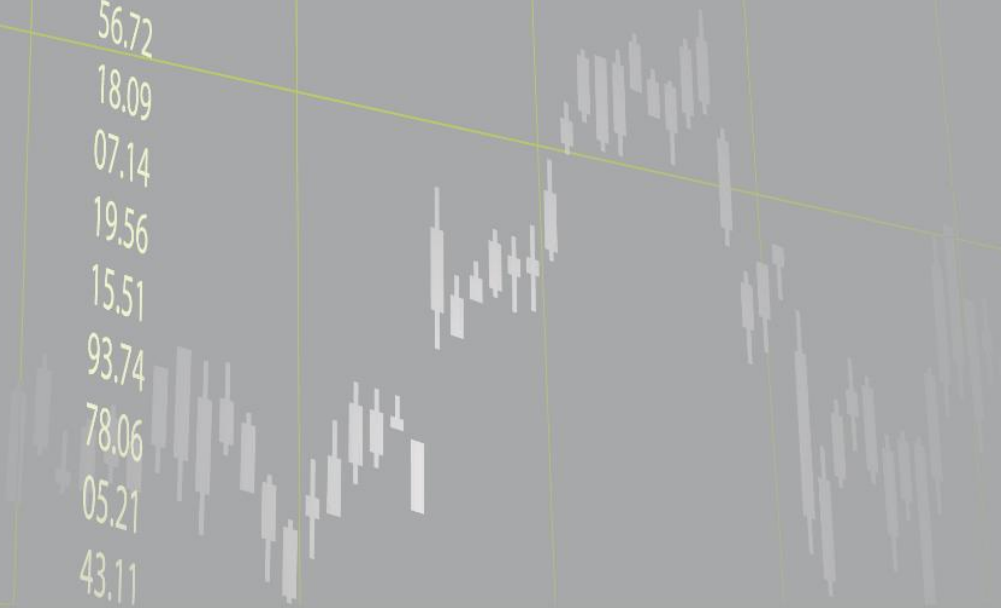
التعليم العالي الخاص

ENSEIGNEMENT SUPÉRIEUR PRIVÉ

8.065
43.125
8.111
7.591
5.266
2.251
725
123

11.79
07.14
08.94
50.36
22.21
43.25
08.95
20.51
56.72
18.09
07.14
19.56
15.51
93.74
78.06
05.21
43.11

50.36
32.025
11.789
78.06
18.111
20.251
25.725



التعليم العالي الخاص ENSEIGNEMENT SUPÉRIEUR PRIVÉ

المؤسسات
Établissements

لائحة مؤسسات التعليم العالي الخاص
Liste des établissements de l'enseignement supérieur privé

المؤسسات الخاصة غير التابعة للجامعات
Etablissements privés ne relevant pas des Universités

Établissement	Abréviation	المؤسسة
ADALIA Private Institute of Management Casablanca	ADALIA Casablanca	المعهد الخاص للتدبير ADALIA الدار البيضاء
Ecole de Management et d'Administration des Affaires Agadir	EMAA Agadir	مدرسة التدبير و إدارة الأعمال أكادير
Ecole des Hautes Etudes Commerciales et Informatiques Casablanca	HECI Casablanca	مدرسة الدراسات العليا للتجارة والإعلاميات الدار البيضاء
Ecole des Hautes Etudes Commerciales et Informatiques Fès	HECI Fès	مدرسة الدراسات العليا للتجارة والمعلومات فاس
Ecole des Hautes Etudes Commerciales et Informatiques Kénitra	HEC Kénitra	مدرسة الدراسات العليا للتجارة والمعلومات القنيطرة
Ecole des Hautes Etudes Commerciales et Informatiques Meknès	HECI Meknès	مدرسة الدراسات العليا للتجارة والمعلومات مكناس
Ecole des Hautes Etudes Commerciales et Informatiques Oujda	HECI Oujda	مدرسة الدراسات العليا للتجارة والمعلومات وجدة
Ecole des Hautes Etudes Commerciales et Informatiques Rabat	HECI Rabat	مدرسة الدراسات العليا للتجارة والمعلومات الرباط
Ecole des Hautes Etudes comptables et Financières Fès	HECF Fès	معهد الدراسات العليا المحاسبية و المالية فاس
Ecole des Hautes Etudes Comptables et Financières Meknès	HECF Meknès	معهد الدراسات العليا المحاسبية و المالية مكناس
Ecole des Hautes Etudes de Biotechnologie et de Santé Privée Casablanca	EHEB Casablanca	المدرسة الخاصة للدراسات العليا في البيو تكنولوجيا البيولوجية و الصحة الدار البيضاء
Ecole des Hautes Etudes de Commerce Rabat	HEC Rabat	مدرسة الدراسات العليا للتجارة الرباط
Ecole des Hautes études de l'Ingénierie Commerciale et Management Kénitra	EHSICOM Kénitra	معهد الدراسات العليا للهندسة التجارية و التدبير القنيطرة
Ecole des Hautes Etudes d'Ingénierie Oujda	EHEIO Oujda	معهد الدراسات العليا في الهندسة وجدة
Ecole des Hautes Etudes Economiques, Commerciales et d'Ingénierie Marrakech	HEEC Marrakech	مدرسة الدراسات العليا الاقتصادية و التجارية و الهندسية مراكش
Ecole des Hautes Etudes Poly Management Oujda	HEP Management Oujda	معهد الدراسات العليا للتدبير المتعدد وجدة
Ecole des Métiers, de Commerce, de Gestion et d'Informatique Privée Tanger	EMCGI Tanger	المدرسة العليا لأعمال التجارة و التسيير و الإعلاميات طنجة
Ecole des Nouvelles Sciences et Ingénierie Tanger	ENSIT Tanger	مدرسة الهندسة و العلوم الحديثة طنجة
Ecole des Sciences Economiques et Commerciales Salé	ESSEC Salé	مدرسة العلوم الاقتصادية و التجارية سلا
Ecole d'Ingénierie en Génie des Systèmes Industriels de Casablanca	EIGSICA Casablanca	مدرسة الهندسة في هندسة النظم الصناعية الدار البيضاء
Ecole Marocaine de Banque et de Commerce International Rabat	EMBCI Rabat	المدرسة المغربية للبنك و التجارة الدولية الرباط
Ecole Marocaine des Sciences de l'Ingénieur en Informatique de Gestion et en Informatique Industrielle Casablanca	EMSI Casablanca	المدرسة المغربية لعلوم الهندسة في إعلاميات التسيير و الإعلاميات الصناعية الدار البيضاء
Ecole Marocaine des Sciences de l'Ingénieur en Informatique de Gestion et en Informatique Industrielle Marrakech	EMSI Marrakech	المدرسة المغربية لعلوم الهندسة في اعلاميات التسيير و الاعلاميات الصناعية مراكش
Ecole Marocaine des Sciences de l'Ingénieur en Informatique de Gestion et en Informatique Industrielle Rabat	EMSI Rabat	المدرسة المغربية لعلوم الهندسة في اعلاميات التسيير و الاعلاميات الصناعية الرباط
Ecole Marocaine des Sciences de l'Ingénieur en Informatique de Gestion et en Informatique Industrielle Tanger	EMSI Tanger	المدرسة المغربية لعلوم الهندسة في معلومات التسيير و المعلومات الصناعية طنجة
Ecole Marocaine d'Ingénierie Rabat	EMG Rabat	المدرسة المغربية للهندسة الرباط
Ecole Marocaine Supérieure d'Informatique et Gestion Meknès	EMSIG Meknès	المدرسة العليا المغربية للإعلاميات و التسيير مكناس
Ecole Polyvalente Supérieure d'Informatique et d'Electronique et de Management Fès	EPSIELM Fès	المدرسة العليا متعددة التخصصات للإعلاميات و الإلكترونيات و التدبير فاس
Ecole Supérieure Business de Berrechid Privée	ESB Berrechid	المدرسة العليا الخاصة للأعمال برشيد
Ecole Supérieure d'Architecture d'Intérieur Marrakech	ESAI Marrakech	المدرسة العليا للهندسة الداخلية مراكش
Ecole Supérieure d'Ingénierie Automobile et Aéronautique Fès	ESIZA Fès	المدرسة العليا لهندسة السيارات و الطيران فاس
Ecole Supérieure d'Ingénierie en Génie Civil Privée Oujda	ESIGCP Oujda	المدرسة العليا الخاصة للهندسة المدنية وجدة

لائحة مؤسسات التعليم العالي الخاص
Liste des établissements de l'enseignement supérieur privé

المؤسسات الخاصة غير التابعة للجامعات
Etablissements privés ne relevant pas des Universités

Établissement	Abréviation	المؤسسة
Ecole Supérieure d'Architecture d'Intérieur Rabat	ESAI Rabat	المدرسة العليا للهندسة الداخلية الرباط
Ecole Supérieure de Commerce et de Gestion des Affaires Privée Tanger	ESCGA Tanger	المدرسة العليا الخاصة للتجارة وتدبير الاعمال طنجة
Ecole Supérieure de Communication et de Publicité Casablanca	Com'Sup Casablanca	المدرسة العليا للتواصل و الإشهار الدار البيضاء
Ecole Supérieure de de l'Aéronautique et la Haute Technologie Casablanca	AEROSUP Casablanca	المدرسة العليا للطيران و التكنولوجيا العالية الدار البيضاء
Ecole Supérieure de Design Casablanca	Art'Com Sup Casablanca	المدرسة العليا للتصميم الدار البيضاء
Ecole Supérieure de Design et des Arts Visuels Casablanca	ESDAV Casablanca	المدرسة العليا للتصميم و الفنون البصرية الدار البيضاء
Ecole Supérieure de Design Rabat	Art'Com Sup Rabat	المدرسة العليا للتصميم الرباط
Ecole Supérieure de Finance et d'Audit Tanger	FINAN SUP Tanger	المدرسة العليا للمالية والتدقيق طنجة
Ecole Supérieure de Génie Civil et des Nouvelles Technologies Meknès	ESGENT Meknès	المدرسة العليا للهندسة المدنية و التكنولوجيا الحديثة مكناس
Ecole Supérieure de Journalisme et de Communication Casablanca	ESJC Casablanca	المدرسة العليا للصحافة و الاتصال الدار البيضاء
Ecole Supérieure de Kinésithérapie Casablanca	ESK Casablanca	المدرسة العليا للترويض الطبي الدار البيضاء
Ecole Supérieure de Management du Sud Privée Agadir	ESMS Agadir	المدرسة العليا الخاصة للتدبير الخاصة بالجنوب أكادير
Ecole Supérieure de Management et de Communication Casablanca	ESMC Casablanca	المدرسة العليا للتدبير والاتصال الدار البيضاء
Ecole Supérieure de Management et de Gestion des Ressources Humaines Casablanca	SUP'RH Casablanca	المدرسة العليا للتسيير و تدبير الموارد البشرية الدار البيضاء
Ecole Supérieure de Management et de Technologie Informatique Appliqués Privée Marrakech	ESMA Marrakech	المدرسة العليا للتسيير وتكنولوجيا المعلومات التطبيقية الخاصة مراكش
Ecole Supérieure de Management et d'Ingénierie de l'Orient Taza	Orient Sup de Management Taza	المدرسة العليا للتدبير و الهندسة للشرق تازة
Ecole Supérieure de Management Informatique et Télécommunications Privée d'Oujda	SUPMTI Oujda	المدرسة العليا للتدبير، الإعلاميات والاتصال وجدة
Ecole Supérieure de Management, du Commerce et d'Informatique Fès	Sup Management Fès	المدرسة العليا للتدبير و التجارة و الإعلاميات فاس
Ecole Supérieure de Management, Informatique et Télécommunication Meknès	SUPMTI Meknès	المدرسة العليا للتدبير، الإعلاميات و الاتصال مكناس
Ecole Supérieure de Management, Informatique et Télécommunication Privée de Béni Mellal	SUPMTI Béni Mellal	المدرسة العليا للتدبير، الإعلاميات و الاتصال بني ملال
Ecole Supérieure de Management, Informatique et Télécommunication Rabat	SUPMTI Rabat	المدرسة العليا للتدبير، الإعلاميات و الاتصال الرباط
Ecole Supérieure de Psychologie Casablanca	ESP Casablanca	المدرسة العليا لعلم النفس الدار البيضاء
Ecole Supérieure de Rabat en Management et Ingénierie	ESRMi Rabat	المدرسة العليا بالرباط للتدبير و الهندسة الرباط
Ecole Supérieure de Télécommunication et de Management Fès	SUPTEMA Fès	المدرسة العليا للاتصالات و التدبير فاس
Ecole Supérieure des Affaires de Casablanca	ESAC Casablanca	المدرسة العليا لأعمال الدار البيضاء
Ecole Supérieure des Arts Visuels Privée Marrakech	ESAV Marrakech	المدرسة العليا الخاصة للفنون البصرية مراكش
Ecole Supérieure des Etudes Juridiques et Economiques Mohammadia	ESEJE Mohammadia	المدرسة العليا للدراسات القانونية و الاقتصادية المحمدية
Ecole Supérieure des Hautes Etudes en Technologie de l'Information et de la Communication Privée Casablanca	Sup Technology Casablanca	المدرسة العليا الخاصة للدراسات العليا في تكنولوجيا الإعلام و التواصل الدار البيضاء
Ecole Supérieure des Multimédia, Informatique et Réseaux Casablanca	SUPMIR Casablanca	المدرسة العليا للوسائط المعلوماتية و الشبكة الدار البيضاء
Ecole Supérieure des Réseaux Informatiques et de Management Settat	ESRIM Settat	المدرسة العليا لشبكة الإعلاميات والتدبير سطات
Ecole Supérieure des Sciences Commerciales et de Gestion Tanger	ESSCG Tanger	المدرسة العليا للعلوم التجارية و التسيير طنجة

لائحة مؤسسات التعليم العالي الخاص
Liste des établissements de l'enseignement supérieur privé

المؤسسات الخاصة غير التابعة للجامعات
Etablissements privés ne relevant pas des Universités

Établissement	Abréviation	المؤسسة
Ecole Supérieure des Sciences de la Santé Casablanca	ESSS Casablanca	المدرسة العليا لعلوم الصحة الدار البيضاء
Ecole Supérieure des Sciences Economiques et de Management Casablanca	ESSEM Casablanca	المدرسة العليا للعلوم الاقتصادية والتدبير الدار البيضاء
Ecole Supérieure des Sciences et Technologies de l'Ingénierie Rabat	ESSTI Rabat	المدرسة العليا للعلوم وتكنولوجيا الهندسة الرباط
Ecole Supérieure des Sciences Techniques et de Management Tanger	SUPTM Tanger	المدرسة العليا للعلوم التقنية و الإدارة طنجة
Ecole Supérieure d'Ingénierie de la santé et de Management de Projets Casablanca	ESISMP Casablanca	المدرسة العليا لهندسة الصحة و تدبير المشاريع الدار البيضاء
Ecole Supérieure d'Ingénierie en Sciences Appliquées Fès	ESISA Fès	المدرسة العليا للهندسة في العلوم التطبيقية فاس
Ecole Supérieure d'Ingénierie Informatique et Multimédia Casablanca	ESZIM Casablanca	المدرسة العليا للهندسة المعلوماتية ومتعدد الوسائط الدار البيضاء
Ecole Supérieure d'Optique Appliquée et du Paramédicale privé Rabat	ESD Rabat	المدرسة العليا الخاصة للبصريات التطبيقية والتمريض الرباط
Ecole Supérieure d'Optique et de Lunetterie Fès	ESDL Fès	المدرسة العليا للبصريات وصناعة النظارات فاس
Ecole Supérieure du Management des Entreprises du Détroit Tanger	MEUSUP Management Tanger	المدرسة العليا لإدارة المقاولات بالبوغاز طنجة
Ecole Supérieure en Ingénierie d'Information, Télécommunication, Management et Génie Civil Casablanca	ESTEM Casablanca	المدرسة العليا لهندسة الإعلام و الاتصالات و الإدارة و الهندسة المدنية الدار البيضاء
Ecole Supérieure Internationale de Gestion Casablanca	ESIG Casablanca	المدرسة العليا الدولية للتسيير الدار البيضاء
Ecole Supérieure Privée des Hautes Etudes Managériales de Tanger	HEMT Tanger	المدرسة العليا للدراسات التدييرية طنجة
Ecoles des Hautes Etudes des Sciences et Techniques de l'Ingénierie et du Management Privée Casablanca	HESTM Casablanca	المدرسة الخاصة للدراسات العليا في العلوم و تقنيات الهندسة و التدبير الدار البيضاء
EDGE Private Business School Casablanca	EDGE Casablanca	المدرسة الخاصة للاعمال EDGE الدار البيضاء
EMLC business school Casablanca	EMLC Casablanca	مدرسة الاعمال EMLC الدار البيضاء
ESCA Ecole de Management Casablanca	ESCA Casablanca	مدرسة إدارة الأعمال ESCA الدار البيضاء
ESLSCA, Business School Rabat	ESLSCA Rabat	مدرسة الأعمال ESLSCA الرباط
Grande Ecole de Commerce de Marrakech	GECM Marrakech	المدرسة الكبرى للتجارة مراكش
Haute Ecole de Kinésithérapie Casablanca	HEK Casablanca	المدرسة العليا للترريض الطبي الدار البيضاء
Hautes Etudes de Commerce, de Gestion et d'Informatique Kénitra	HECGI Kénitra	المدرسة العليا في التجارة و التدبير و الاعلاميات القنيطرة
High Technology School in Morocco Rabat	HIGH-TECH Rabat	مدرسة التكنولوجيا العليا بالمغرب الرباط
Institut des Hautes Etudes Bancaires, Financières et Managériales Casablanca	HBFG Casablanca	المعهد العالي للدراسات البنكية و المالية و التسيير الإداري الدار البيضاء
Institut des Hautes Etudes Bancaires, Financières et Managériales Oujda	HBFG Oujda	معهد الدراسات العليا البنكية و المالية و التدييرية وجدة
Institut des Hautes Etudes de Management Casablanca	HEM Casablanca	معهد الدراسات العليا للتدبير الدار البيضاء
Institut des Hautes Etudes de Management Marrakech	HEM Marrakech	معهد الدراسات العليا في التدبير مراكش
Institut des Hautes Etudes de Management Rabat	HEM Rabat	معهد الدراسات العليا للتدبير الرباط
Institut des Hautes Etudes en Paramédical du Sud Marrakech	IHEPS Marrakech	معهد الدراسات العليا شبه الطبية والاجتماعية مراكش
Institut des Hautes Etudes en Paramédicales et Sociales Casablanca	IHEPS Casablanca	معهد الدراسات العليا شبه الطبية والاجتماعية الدار البيضاء
Institut des hautes études paramédicales de Souss Agadir	IHEPS Agadir	معهد الدراسات العليا شبه الطبية والاجتماعية أكادير
Institut Polytechnique Privé de Casablanca	IPP Casablanca	المعهد الخاص متعدد التقنيات الدار البيضاء
Institut Privé des Hautes Etudes Marocaines d'Ingénierie Casablanca	HEM Engineering School Casablanca	المعهد الخاص للدراسات العليا المغربية للهندسة الدار البيضاء
Institut Spécialisé Privé des Sciences de la Santé Casablanca	ISPS Casablanca	المعهد المختص لعلوم الصحة الدار البيضاء

لائحة مؤسسات التعليم العالي الخاص
Liste des établissements de l'enseignement supérieur privé

المؤسسات الخاصة غير التابعة للجامعات
Etablissements privés ne relevant pas des Universités

Établissement	Abréviation	المؤسسة
Institut Supérieur de Comptabilité . d'Administration et de Commerce Kénitra	ICACSUP Kénitra	المعهد العالي للمحاسبة والإدارة و الإعلاميات القنيطرة
Institut Supérieur de Formation en Technologie Alimentaire et Biopharmaceutique Casablanca	ISFORT Casablanca	المعهد العالي للتكوين التكنولوجي في التغذية و الصيدلانية الإحيائية الدار البيضاء
Institut Supérieur de Gestion et de Commerce Casablanca	ISGC Casablanca	المعهد العالي للتدبير و التجارة الدار البيضاء
Institut Supérieur de Management et des Médias Tanger	SUP'MM Tanger	المعهد العالي للتدبير ووسائل الإعلام طنجة
Institut Supérieur de Management, d'Administration et de Génie Informatique Rabat	ISMAGI Rabat	المعهد العالي للتدبير و الإدارة و هندسة المعلومات الرباط
Institut Supérieur des Etudes de la Santé Privé Mohammedia Mohammadia	ISESMO Mohammadia	المعهد العالي الخاص للصحة بالمحمدية المحمدية
Institut Supérieur des Etudes Paramédicales Casablanca	ISEP Casablanca	المعهد العالي للدراسات الشبه الطبية الدار البيضاء
Institut Supérieur des Hautes Etudes en Développement Durable Rabat	ISHEDO Rabat	المعهد العالي للدراسات العليا في التنمية المستدامة الرباط
Institut Supérieur des sciences de Technologie Casablanca	SIST Casablanca	المعهد العالي للعلوم والتكنولوجيا الدار البيضاء
Institut Supérieur d'Ingénierie et des Affaires (Fès)	ISGA Fès	المعهد العالي الخاص للهندسة والاعمال فاس
Institut Supérieur d'Optique Théorique et Appliquée Privé Casablanca	ISOTA Casablanca	المعهد العالي الخاص للبصريات النظرية و التطبيقية الدار البيضاء
Institut Supérieur du d'Ingénierie et des Affaires (Marrakech)	ISGA Marrakech	المعهد العالي الخاص للهندسة والاعمال مراكش
Institut Supérieur du d'Ingénierie et des Affaires Casablanca	ISGA Casablanca	المعهد العالي الخاص للهندسة والاعمال الدار البيضاء
Institut Supérieur du d'Ingénierie et des Affaires Rabat	ISGA Rabat	المعهد العالي الخاص للهندسة والاعمال الرباط
Institut Supérieur du Génie Appliqué Casablanca	IGA Casablanca	المعهد العالي للهندسة التطبيقية الدار البيضاء
Institut Supérieur du Journalisme et de Communication Casablanca	ISJC Casablanca	المعهد العالي للصحافة و التواصل الدار البيضاء
Institut Supérieur du Journalisme et de l'Information Casablanca	IFJSUP Casablanca	المعهد العالي للصحافة و الإعلام الدار البيضاء
Institut Supérieur du Journalisme et de l'Information Marrakech	IFJSUP Marrakech	المعهد العالي للصحافة و الاعلام مراكش
Institut Supérieur du Transport et de la Logistique Casablanca	ISTL Casablanca	المعهد العالي للنقل و اللوجستيك الدار البيضاء
Institut Supérieur Maghrébin d'Optique et d'Optométrie Casablanca	ISMOD Casablanca	المدرسة العليا المغرب العربي للبصريات و قياس مدى البصر الدار البيضاء
Institut Supérieur Privé de Génie Informatique Tétouan	SUP ISI Tétouan	المعهد العالي الخاص للهندسة المعلوماتية تطوان
Institut Supérieur Privé des Sciences de l'Ingénieur Rabat	Technologia Privée Rabat	المعهد العالي الخاص لعلوم المهندس الرباط
Institut Supérieur Vinci d'Ingénierie Informatique et de Réseaux de Télécommunications Rabat	ISVIRT Rabat	المعهد العالي فانسي للهندسة المعلوماتية و شبكات الاتصال الرباط
Institute for Leadership and communication Studies Rabat	ILCS Rabat	المعهد اللغوي للتواصل و الدراسات الرباط
International Institute for Higher Education in Morocco Rabat	IHEM Rabat	المعهد الدولي للدراسات العليا بالمغرب الرباط
Moroccan Computer Sciences And Management Business School Private Mohammadia	MMBS Mohammadia	المدرسة المغربية الخاصة لعلوم المعلومات و إدارة الأعمال و التدبير المحمدية
OSTELEA Rabat, school of tourism and hospitality	OSTELEA Rabat	مدرسة السياحة و الضيافة الرباط
Private International Institut of Management And Technologie Rabat	PIIMT Rabat	المعهد الدولي الخاص للتدبير و التكنولوجيا الرباط
Private International Institute of Management and Technology Casablanca	PIIMT Casablanca	المعهد الدولي الخاص للتدبير و التكنولوجيا الدار البيضاء
Sup de co Ecole Supérieure de Commerce Marrakech	Sup de co Marrakech	المدرسة العليا للتجارة مراكش
Superior Institutions Of Sciences And Technology Rabat	SIST Rabat	المعهد العالي للعلوم والتكنولوجيا الرباط
Superior Institutions of Sciences and Technology Tanger	SIST Tanger	المعهد العالي للعلوم والتكنولوجيا طنجة
The International Institute Of information Technologie Casablanca	SUPINFO Casablanca	المعهد الدولي لتكنولوجيا المعلومات الدار البيضاء
The International Institute Of information Technologie Rabat	SUPINFO Rabat	المعهد الدولي لتكنولوجيا المعلومات الرباط
Toulouse Business School Casablanca	TBS Casablanca	مدرسة الاعمال TBS الدار البيضاء
YNGREA Maroc Ecole d'Ingénierie Privée Rabat	YNGREA Maroc Rabat	المدرسة الخاصة للهندسة الرباط

لائحة مؤسسات التعليم العالي الخاص
Liste des établissements de l'enseignement supérieur privé

الجامعات الخاصة
Universités privées

المؤسسة	أبreviation	المؤسسة
جامعة مونديابوليس الدار البيضاء		
Université Mundiapolis Casablanca		
Ecole d'Ingénierie Mundiapolis Privée Casablanca	EIM Casablanca	مدرسة مونديابوليس الخاصة للهندسة الدار البيضاء
Faculté Mundiapolis privée des Sciences de la Santé Casablanca	FMSS Casablanca	كلية مونديابوليس الخاصة لعلوم الصحة الدار البيضاء
Faculté Privée Mundiapolis de Management Casablanca	FMM Casablanca	الكلية الخاصة مونديابوليس لإدارة الأعمال الدار البيضاء
Institut Mundiapolis privé des Sciences Politiques Juridiques et Sociales Casablanca	IMSPJS Casablanca	معهد مونديابوليس الخاص للعلوم السياسية و القانونية و الاجتماعية الدار البيضاء
الجامعة الدولية للدار البيضاء		
Université Internationale de Casablanca		
Ecole Privée d'Ingénierie Casablanca	EPI Casablanca	المدرسة الخاصة للهندسة الدار البيضاء
Faculté privée de commerce et de gestion Casablanca	FCG Casablanca	الكلية الخاصة للتجارة و التدبير الدار البيضاء
Faculté Privée des sciences de santé Casablanca	FSS Casablanca	الكلية الخاصة لعلوم الصحة الدار البيضاء
الجامعة الدولية لأكادير		
Université Internationale d'Agadir		
Annexe Laâyoune de l'Ecole Privée Polytechnique d'Agadir	Annexe-EPP d'Agadir-Laâyoune	ملحقة العيون للمدرسة الخاصة المتعددة التقنيات لأكادير
Annexe Laâyoune d'ISIAM Faculté Privée des Sciences de Gestion	Annexe-ISIAM-Laâyoune	ملحقة العيون للكلية الخاصة لعلوم التدبير لأكادير
Ecole Polytechnique Privée d'Agadir	EPP-Agadir	المدرسة المتعددة التقنيات الخاصة أكادير
Ecole Privée de Droit des Sciences Politiques et Humaines Agadir	EPDSPH-Agadir	المدرسة الخاصة للقانون و العلوم السياسية و الإنسانية أكادير
Ecole Supérieure de Tourisme et de Technologie Hôtelière Privée Agadir	ESTHP-Agadir	المدرسة العليا الخاصة للسياحة و التكنولوجيا الفندقية أكادير
Faculté des Sciences de la Rééducation et des Techniques de Santé Anadir	FSRTS-Agadir	كلية علوم التأهيل و تقنيات الصحة أكادير
ISIAM Faculté Privée des Sciences de Gestion Agadir	ISIAM-Agadir	الكلية الخاصة لعلوم التدبير أكادير
الجامعة الخاصة لمراكش		
Université Privée de Marrakech		
Ecole d'Ingénierie et d'Innovation Privée (EZIM) Marrakech	EZIM Marrakech	مدرسة الهندسة و الإبداع الخاصة مراكش
Ecole Supérieure d'Hôtellerie (Sup Hôtellerie) Marrakech	SUP HOTELLERIE Marrakech	المدرسة العليا الخاصة للفندقة مراكش
Ecole Supérieure d'Informatique Appliquée à la Gestion (ESIAG) Marrakech	ESIAG Marrakech	المدرسة العليا للمعلوماتيات المطبقة في التدبير مراكش
Faculté privée de l'Art, Culture et Média- Audiovisuel Marrakech	FACMA Marrakech	الكلية الخاصة للفن و الثقافة و الوسيط السمعي البصري مراكش
Faculté privée de Management et de gouvernance Marrakech	FMG Marrakech	الكلية الخاصة لإدارة الأعمال و الحكامة مراكش
Faculté Privée de Médecine de Marrakech	FM Marrakech	الكلية الخاصة للطب مراكش
Faculté privée des Métiers et Technologies de la Santé Marrakech	FMTS Marrakech	الكلية الخاصة لمهن و تكنولوجيات الصحة مراكش
الجامعة الخاصة فاس		
Université Privée de Fès		
Ecole Supérieure Privée de Métiers d'Architecture d'Intérieur et de Bâtiment Fès	ESMAB Fès	المدرسة العليا الخاصة لمهن الهندسة الداخلية و البناء فاس
Faculté privée des Sciences de l'Ingénieur Fès	FSI Fès	الكلية الخاصة لعلوم المهندس فاس
Fès Business School Fès	FBS Fès	المدرسة الخاصة للتدبير فاس

لائحة مؤسسات التعليم العالي الخاص
Liste des établissements de l'enseignement supérieur privé

الجامعات والمؤسسات المحدثّة في إطار الشراكة
Universités et établissements créés dans le cadre du partenariat

المؤسسة	أبreviation	المؤسسة
جامعة الأورو متوسطية لفاس		جامعة الأورو متوسطية لفاس
المدرسة المهندس في الطب الحيوي والتكنولوجيا الحيوية فاس	EIBB Fès	المدرسة المهندس في الطب الحيوي والتكنولوجيا الحيوية فاس
المدرسة الأورو متوسطية للهندسة الرقمية والذكاء الاصطناعي فاس	EEIDIA Fès	المدرسة الأورو متوسطية للهندسة الرقمية والذكاء الاصطناعي فاس
المدرسة الأورو متوسطية للهندسة المعمارية والتصميم والتعمير فاس	EEMADU Fès	المدرسة الأورو متوسطية للهندسة المعمارية والتصميم والتعمير فاس
المدرسة الأورو متوسطية للتدبير فاس	EBS Fès	المدرسة الأورو متوسطية للتدبير فاس
المدرسة الأورو متوسطية المتعددة التقنيات فاس	EPS Fès	المدرسة الأورو متوسطية المتعددة التقنيات فاس
الكلية الأورو متوسطية للعلوم الإنسانية والاجتماعية فاس	FESHS Fès	الكلية الأورو متوسطية للعلوم الإنسانية والاجتماعية فاس
الكلية الأورو متوسطية للصيدلة فاس	FEP Fès	الكلية الأورو متوسطية للصيدلة فاس
المعهد الأورو متوسطي للتكنولوجيات فاس	IET Fès	المعهد الأورو متوسطي للتكنولوجيات فاس
المعهد الأورو متوسطي للعلوم السياسية فاس	IESP Fès	المعهد الأورو متوسطي للعلوم السياسية فاس
جامعة الزهراوي الدولية لعلوم الصحة الرباط		جامعة الزهراوي الدولية لعلوم الصحة الرباط
مدرسة المهندسين الزهراوي الرباط	EIA Rabat	مدرسة المهندسين الزهراوي الرباط
كلية الطب الزهراوي الرباط	FMA Rabat	كلية الطب الزهراوي الرباط
كلية طب الأسنان الزهراوي الرباط	FMDA Rabat	كلية طب الأسنان الزهراوي الرباط
كلية الصيدلة الزهراوي الرباط	FPA Rabat	كلية الصيدلة الزهراوي الرباط
كلية علوم التمريض والتدبير الإستشفائي الرباط	FASIMH Rabat	كلية علوم التمريض والتدبير الإستشفائي الرباط
المعهد العالي للهندسة وتكنولوجيات الصحة الرباط	ISITS Rabat	المعهد العالي للهندسة وتكنولوجيات الصحة الرباط
الجامعة الدولية للرباط		الجامعة الدولية للرباط
المدرسة العليا للهندسة المعمارية الرباط	ESA Rabat	المدرسة العليا للهندسة المعمارية الرباط
المدرسة العليا للمعلومات والرقميات الرباط	ELIT Rabat	المدرسة العليا للمعلومات والرقميات الرباط
المدرسة العليا لهندسة الطاقة الرباط	ECINE Rabat	المدرسة العليا لهندسة الطاقة الرباط
الكلية الدولية لطب الأسنان الرباط	FIMD Rabat	الكلية الدولية لطب الأسنان الرباط
مدرسة إدارة الأعمال الرباط	UIR BS Rabat	مدرسة إدارة الأعمال الرباط
معهد الدراسات السياسية والقانونية العلوم السياسية الرباط	UIR IEPJ Rabat	معهد الدراسات السياسية والقانونية العلوم السياسية الرباط
مدرسة هندسة الطيران الرباط	UIR SAE Rabat	مدرسة هندسة الطيران الرباط
جامعة محمد السادس للعلوم والصحة الدار البيضاء		جامعة محمد السادس للعلوم والصحة الدار البيضاء
المدرسة الدولية للصحة العمومية الدار البيضاء	EISP Casablanca	المدرسة الدولية للصحة العمومية الدار البيضاء
المدرسة العليا لهندسة الطب الإحيائي الدار البيضاء	ESGB Casablanca	المدرسة العليا لهندسة الطب الإحيائي الدار البيضاء
كلية الطب الدار البيضاء	FM Casablanca	كلية الطب الدار البيضاء
كلية طب الأسنان الدار البيضاء	FMD Casablanca	كلية طب الأسنان الدار البيضاء
كلية الصيدلة الدار البيضاء	FP Casablanca	كلية الصيدلة الدار البيضاء
كلية علوم وتقنيات الصحة الدار البيضاء	FSTS Casablanca	كلية علوم وتقنيات الصحة الدار البيضاء

لائحة مؤسسات التعليم العالي الخاص
Liste des établissements de l'enseignement supérieur privé

الجامعات والمؤسسات المحدثّة في إطار الشراكة
Universités et établissements créés dans le cadre du partenariat

المؤسسة	أبreviation	Etablissement
جامعة محمد السادس متعددة التخصصات التقنية بن كزير		Université Mohammed VI Polytechnique Ben Guerir
مدرسة التدبير لإفريقيا للمكتب الشريف للفوسفاط بن كزير	ABS Ben Guerir	Africa Business School of OCP Ben Guerir
مدرسة التدبير الصناعي بن كزير	EMINE Ben Guerir	Ecole de Management Industriel Ben Guerir
مدرسة علوم الزراعة والتسميد والبيئة بن كزير	ESAFE Ben Guerir	Ecole des Sciences de l'Agriculture, de la Fertilisation et de l'Environnement Ben Guerir
كلية الحكامة والعلوم الاقتصادية والاجتماعية بن كزير	FGSES Ben Guerir	Faculté de Gouvernance, des Sciences Economiques et Sociales Ben Guerir
معهد التكنولوجيا الخضراء بن كزير	GTI Ben Guerir	Green Tech Institute Ben Guerir
المعهد العالي للعلوم البيولوجية والشبه طبية الدار البيضاء	ISSBP Casablanca	Institut Supérieur des Sciences Biologiques et Paramédicales Casablanca
معهد العلوم والتكنولوجيا والإبداع بن كزير	ISTI Ben Guerir	Institute of Science, Technology and Innovation Ben Guerir
مدرسة الهندسة المعمارية والتعمير والتصميم بن كزير	SAP+D Ben Guerir	School of Architecture, Planing and Design Ben Guerir
مدرسة علم المعلومات بن كزير	UMBP-CS Ben Guerir	UMBP School of Computer Science Ben Guerir
المؤسسات المحدثّة في إطار الشراكة		Etablissements créés dans le cadre du partenariat
المدرسة المركزية الدار البيضاء	ECC Casablanca	Ecole Centrale de Casablanca
المدرسة العليا للهندسة المعمارية الدار البيضاء	EAC Casablanca	Ecole Supérieure d'Architecture de Casablanca

جامعة الأخوين
Université Al Akhawayn

المؤسسة	أبreviation	Etablissement
مدرسة إدارة الأعمال إفران	EAA Ifrane	Ecole d'Administration des Affaires Ifrane
مدرسة علوم المهندس إفران	ESI Ifrane	Ecole des Sciences de l'Ingénierie Ifrane
مدرسة العلوم الإنسانية والاجتماعية إفران	ESHS Ifrane	Ecole des Sciences Humaines et Sociales Ifrane

عدد المؤسسات حسب نوع المؤسسة
 Nombre des établissements par type d'établissement

Type d'établissement	عدد Nombre	نوع المؤسسة
Établissements privés ne relevant pas des Universités	129	المؤسسات الخاصة غير التابعة للجامعات
Établissements relevant des Universités privées	25	المؤسسات التابعة للجامعات الخاصة
Établissements créés dans le cadre de partenariat	42	المؤسسات المحدثّة في إطار الشراكة
Établissements de l'Université AL Akhawayn	3	مؤسسات جامعة الأخوين
Total	199	المجموع

التعليم العالي الخاص

ENSEIGNEMENT SUPÉRIEUR PRIVÉ

الطلبة المستجدون

Nouveaux inscrits

أعداد الطلبة المستجدون بالتعليم العالي الخاص
Effectifs des nouveaux inscrits de l'enseignement supérieur privé

حسب الحقل المعرفي
Par champ disciplinaire

Champ disciplinaire	Avec Bac بالكالوريا		Global إجمالي		الحقل المعرفي
	إناث Féminin	المجموع Total	إناث Féminin	المجموع Total	
Sciences juridiques, économiques et de gestion	2835	5754	4655	9323	العلوم القانونية والاقتصادية والتسيير
Lettres, sciences humaines et arts	394	662	539	930	الآداب والعلوم الإنسانية والفنون
Sciences et techniques	3006	7367	4831	12432	العلوم والتقنيات
Sciences de la santé	3048	4474	3666	5364	علوم الصحة
Total	9 283	18 257	13 691	28 049	المجموع

حسب نوع المؤسسة
Par type d'établissement

Type d'établissement	Avec Bac بالكالوريا		Global إجمالي		نوع المؤسسة
	إناث Féminin	المجموع Total	إناث Féminin	المجموع Total	
Établissements privés ne relevant pas des Universités	4246	9430	6622	15111	المؤسسات الخاصة غير التابعة للجامعات
Universités privées	1387	2639	2284	4570	الجامعات الخاصة
Universités et établissements créés dans le cadre de partenariat	3194	5318	4265	7392	الجامعات والمؤسسات المحدثّة في إطار الشراكة
Université AL Akhawayn	456	870	520	976	جامعة الأخوين
Total	9 283	18 257	13 691	28 049	المجموع

الطلبة المستجدون بالمؤسسات الخاصة غير التابعة للجامعات
Nouveaux inscrits des établissements privés ne relevant pas des Universités

حسب الحقل المعرفي
Par champ disciplinaire

Champ disciplinaire	Avec Bac بالبكالوريا		Global إجمالي		الحقل المعرفي
	إناث Féminin	المجموع Total	إناث Féminin	المجموع Total	
Sciences juridiques, économiques et de gestion	1 741	3 600	2 726	5 646	العلوم القانونية والاقتصادية والتسيير
Lettres, sciences humaines et arts	261	446	325	583	الآداب والعلوم الإنسانية والفنون
Sciences et techniques	1 745	4 725	2 946	8 049	العلوم والتقنيات
Sciences de la santé	499	659	625	833	علوم الصحة
Total	4 246	9 430	6 622	15 111	المجموع

العلوم القانونية والاقتصادية والتسيير
Sciences juridiques, économiques et de gestion

Etablissement	Avec Bac بالبكالوريا		Global إجمالي		المؤسسة
	إناث Féminin	المجموع Total	إناث Féminin	المجموع Total	
ADALIA Casablanca	4	18	10	39	المعهد الخاص للتدبير ADALIA الدار البيضاء
Com'Sup Casablanca		1	1	2	المدرسة العليا للتواصل والإشهار الدار البيضاء
EDGE Casablanca	21	34	36	54	المدرسة الخاصة للأعمال EDGE الدار البيضاء
EHESICOM Kénitra	18	49	18	49	معهد الدراسات العليا للهندسة التجارية و التدبير القنيطرة
EMAA Agadir	44	90	89	158	مدرسة التدبير و إدارة الأعمال أكادير
EMBCI Rabat	6	11	9	17	المدرسة المغربية للبنك والتجارة الدولية الرباط
EMCGI Tanger	25	40	31	49	المدرسة العليا لأعمال التجارة و التسيير و الإعلاميات طنجة
EMLC Casablanca	6	7	6	7	مدرسة الاعمال EMLC الدار البيضاء
ESAC Casablanca	24	44	24	44	المدرسة العليا للأعمال الدار البيضاء
ESB Berrechid	5	8	5	9	المدرسة العليا الخاصة للأعمال برشيد
ESCA Casablanca	133	283	312	602	مدرسة إدارة الأعمال ESCA الدار البيضاء
ESCGA Tanger	164	293	170	302	المدرسة العليا الخاصة للتجارة و تدبير الاعمال طنجة
ESEJE Mohammadia	12	36	21	48	المدرسة العليا للدراسات القانونية و الاقتصادية المحمدية
ESIG Casablanca	10	17	10	17	المدرسة العليا الدولية للتسيير الدار البيضاء
ESLSCA Rabat	9	22	25	54	مدرسة الأعمال ESLSCA الرباط
ESMA Marrakech	71	195	103	269	المدرسة العليا للتسيير وتكنولوجيا المعلومات التطبيقية الخاصة مراكش
ESMC Casablanca	21	41	53	82	المدرسة العليا للتدبير والإتصال الدار البيضاء
ESMS Agadir	13	21	13	21	المدرسة العليا الخاصة للتدبير الخاصة بالجنوب أكادير

الطلبة المستجدون بالمؤسسات الخاصة غير التابعة للجامعات
Nouveaux inscrits des établissements privés ne relevant pas des Universités

العلوم القانونية والاقتصادية والتسيير
Sciences juridiques, économiques et de gestion

Etablissement	Avec Bac بالبكالوريا		Global إجمالي		المؤسسة
	إناث Féminin	المجموع Total	إناث Féminin	المجموع Total	
ESSCG Tanger	39	88	48	109	المدرسة العليا للعلوم التجارية و التسيير طنجة
ESSEC Salé	31	59	31	59	مدرسة العلوم الاقتصادية والتجارية سلا
ESSEM Casablanca	52	98	71	139	المدرسة العليا للعلوم الاقتصادية و التدبير الدار البيضاء
GECM Marrakech	8	14	11	18	المدرسة الكبرى للتجارة مراكش
HBFG Oujda	9	18	13	29	معهد الدراسات العليا البنكية و المالية و التدبيرية وجدة
HECF Fès	30	53	56	95	معهد الدراسات العليا المحاسبية و المالية فاس
HECF Meknès	22	45	30	59	معهد الدراسات العليا المحاسبية و المالية مكناس
HECGI Kénitra	3	10	3	10	المدرسة العليا في التجارة و التدبير و الاعلاميات القنيطرة
HECI Casablanca	46	93	52	103	مدرسة الدراسات العليا للتجارة و الاعلاميات الدار البيضاء
HECI Fès	12	24	12	24	مدرسة الدراسات العليا للتجارة و المعلومات فاس
HECI Kénitra	10	15	10	15	مدرسة الدراسات العليا للتجارة و المعلومات القنيطرة
HECI Meknès	32	56	32	56	مدرسة الدراسات العليا للتجارة و المعلومات مكناس
HECI Oujda	17	35	19	41	مدرسة الدراسات العليا للتجارة و المعلومات وجدة
HECI Rabat	13	26	13	26	مدرسة الدراسات العليا للتجارة و المعلومات الرباط
HEC Rabat	21	35	28	49	مدرسة الدراسات العليا للتجارة الرباط
HEEC Marrakech	30	57	73	125	مدرسة الدراسات العليا الاقتصادية و التجارية و الهندسية مراكش
HEM Casablanca	69	135	141	270	معهد الدراسات العليا للتدبير الدار البيضاء
HEM Marrakech	16	28	17	29	معهد الدراسات العليا في التدبير مراكش
HEM Rabat	20	40	21	42	معهد الدراسات العليا للتدبير الرباط
HEMT Tanger	17	31	17	32	المدرسة العليا للدراسات التدبيرية طنجة
ICACSUP Kénitra	7	12	16	33	المعهد العالي للمحاسبة و الإدارة و الاعلاميات القنيطرة
IHEM Rabat	10	18	19	32	المعهد الدولي للدراسات العليا بالمغرب الرباط
ILGS Rabat	7	8	12	16	المعهد اللغوي للتواصل و الدراسات الرباط
ISGA Casablanca	61	119	84	177	المعهد العالي الخاص للهندسة و الاعمال الدار البيضاء
ISGA Fès	15	54	37	115	المعهد العالي الخاص للهندسة و الاعمال فاس
ISGA Marrakech	21	46	39	110	المعهد العالي الخاص للهندسة و الاعمال مراكش
ISGA Rabat	37	94	73	189	المعهد العالي الخاص للهندسة و الاعمال الرباط
ISHEDD Rabat	3	6	4	11	المعهد العالي للدراسات العليا في التنمية المستدامة الرباط
ISMAGI Rabat	62	190	153	465	المعهد العالي للتدبير و الإدارة و هندسة المعلومات الرباط

الطلبة المستجدون بالمؤسسات الخاصة غير التابعة للجامعات
Nouveaux inscrits des établissements privés ne relevant pas des Universités

العلوم القانونية والاقتصادية والتسيير
Sciences juridiques, économiques et de gestion

Etablissement	Avec Bac بالكالوريا		Global إجمالي		المؤسسة
	إناث Féminin	المجموع Total	إناث Féminin	المجموع Total	
ISTL Casablanca	48	95	70	154	المعهد العالي للنقل و اللوجستيك الدار البيضاء
MEDSUP Management Tanger	16	29	16	33	المدرسة العليا لإدارة المقاولات بالبوغاز طنجة
MMBS Mohammadia	3	8	3	8	المدرسة المغربية الخاصة لعلوم المعلومات و إدارة الأعمال والتدبير المحمدية
Orient Sup de Management Taza	21	39	23	44	المدرسة العليا للتدبير و الهندسة للشرق تازة
OSTELEA RABAT			8	13	مدرسة السياحة والضيافة الرباط
PIIMT Casablanca	6	9	7	13	المعهد الدولي الخاص للتدبير و التكنولوجيا الدار البيضاء
PIIMT Rabat	16	42	21	49	المعهد الدولي الخاص للتدبير و التكنولوجيا الرباط
SIST Rabat	12	20	12	20	المعهد العالي للعلوم و التكنولوجيا الرباط
SIST Tanger	30	67	37	76	المعهد العالي للعلوم و التكنولوجيا طنجة
Sup de co Marrakech	34	58	65	110	المدرسة العليا للتجارة مراكش
Sup Management Fès	3	6	9	13	المدرسة العليا للتدبير و التجارة و الإعلاميات فاس
SUP'MM Tanger	130	282	220	504	المعهد العالي للتدبير و وسائل الإعلام طنجة
SUP'RH Casablanca	80	134	120	195	المدرسة العليا للتسيير و تدبير الموارد البشرية الدار البيضاء
TSB Casablanca	36	94	44	113	مدرسة الاعمال TBS الدار البيضاء
Sciences juridiques, économiques et de gestion	1 741	3 600	2 726	5 646	العلوم القانونية والاقتصادية والتسيير

الآداب والعلوم الإنسانية والفنون
Lettres, sciences humaines et arts

Etablissement	Avec Bac بالكالوريا		Global إجمالي		المؤسسة
	إناث Féminin	المجموع Total	إناث Féminin	المجموع Total	
Art'Com Sup Casablanca	107	150	128	189	المدرسة العليا للتصميم الدار البيضاء
Art'Com Sup Rabat	44	57	44	60	المدرسة العليا للتصميم الرباط
ESAV Marrakech	31	92	38	104	المدرسة العليا الخاصة للفنون البصرية مراكش
ESDAV Casablanca	14	17	15	19	المدرسة العليا للتصميم و الفنون البصرية الدار البيضاء
ESJC Casablanca	6	11	11	19	المدرسة العليا للصحافة و الاتصال الدار البيضاء
IFJSUP Casablanca	34	69	48	93	المعهد العالي للصحافة و الإعلام الدار البيضاء
IFJSUP Marrakech	12	24	12	24	المعهد العالي للصحافة و الاعلام مراكش
ISJC Casablanca	13	26	29	75	المعهد العالي للصحافة و التواصل الدار البيضاء
Lettres, sciences humaines et arts	261	446	325	583	الآداب والعلوم الإنسانية والفنون

الطلبة المستجدون بالمؤسسات الخاصة غير التابعة للجامعات
Nouveaux inscrits des établissements privés ne relevant pas des Universités

العلوم والتقنيات
Sciences et techniques

Etablissement	بالبكالوريا Avec Bac		إجمالي Global		المؤسسة
	إناث Féminin	المجموع Total	إناث Féminin	المجموع Total	
AEROSUP Casablanca	4	14	6	17	المدرسة العليا للطيران و التكنولوجيا العالية الدار البيضاء
EHEIO Oujda	59	136	114	304	معهد الدراسات العليا في الهندسة وجدة
EIGSICA Casablanca	18	76	22	97	مدرسة الهندسة في هندسة النظم الصناعية الدار البيضاء
EMG Rabat	11	39	101	282	المدرسة المغربية للهندسة الرباط
EMSI Casablanca	430	1218	640	1816	المدرسة المغربية لعلوم الهندسة في إعلاميات التسيير والإعلاميات الصناعية الدار البيضاء
EMSI Marrakech	141	399	243	661	المدرسة المغربية لعلوم الهندسة في اعلاميات التسيير والاعلاميات الصناعية مراكش
EMSI Rabat	356	920	446	1186	المدرسة المغربية لعلوم الهندسة في اعلاميات التسيير والاعلاميات الصناعية الرباط
EMSI Tanger	70	230	93	299	المدرسة المغربية لعلوم الهندسة في معلومات التسيير والمعلومات الصناعية طنجة
ENSIT Tanger	47	104	61	144	مدرسة الهندسة والعلوم الحديثة طنجة
EPSIEL.M Fès	2	12	2	12	المدرسة العليا متعددة التخصصات للإعلاميات و الإلكترونيات والتدبير فاس
ESZIM Casablanca	7	22	7	28	المدرسة العليا للهندسة المعلوماتية ومتعدد الوسائط الدار البيضاء
ESAI Rabat	7	9	7	9	المدرسة العليا للهندسة الداخلية الرباط
ESGCNT Meknès	30	73	32	89	المدرسة العليا للهندسة المدنية و التكنولوجيا الحديثة مكناس
ESIZA Fès	2	5	3	13	المدرسة العليا لهندسة السيارات و الطيران فاس
ESIGCP Oujda			4	8	المدرسة العليا الخاصة للهندسة المدنية وجدة
ESISA Fès	34	99	69	191	المدرسة العليا للهندسة في العلوم التطبيقية فاس
ESRIM Settat	6	8	13	25	المدرسة العليا لشبكة الإعلاميات والتدبير سطات
ESRMI Rabat	12	15	12	15	المدرسة العليا بالرباط للتدبير و الهندسة الرباط
ESSTI Rabat	21	88	25	98	المدرسة العليا للعلوم و تكنولوجيا الهندسة الرباط
ESTEM Casablanca	39	97	159	469	المدرسة العليا لهندسة الإعلام و الاتصالات و الإدارة و الهندسة المدنية الدار البيضاء
HEM Engineering School Casablanca	10	33	13	39	المعهد الخاص للدراسات العليا المغربية للهندسة الدار البيضاء
HESTIM Casablanca	34	104	73	220	المدرسة الخاصة للدراسات العليا في العلوم و تقنيات الهندسة و التدبير الدار البيضاء
HIGH-TECH Rabat	11	43	39	116	مدرسة التكنولوجيا العليا بالمغرب الرباط
IGA Casablanca	83	183	163	382	المعهد العالي للهندسة التطبيقية الدار البيضاء
INNOV INFO-Casablanca	1	18	3	23	المعهد الدولي لتكنولوجيا المعلومات الدار البيضاء
IPPC-Casablanca	3	18	3	24	المعهد الخاص متعدد التقنيات الدار البيضاء
ISFORT Casablanca	6	11	17	34	المعهد العالي للتكوين التكنولوجي في التغذية و الصيدلانية الإحيائية الدار البيضاء
ISVIRT Rabat	6	16	14	46	المعهد العالي فانسي للهندسة المعلوماتية و شبكات الاتصال الرباط
SIST Casablanca	23	46	27	52	المعهد العالي للعلوم و التكنولوجيا الدار البيضاء
SUP ISI-Tétouan	9	24	9	24	المعهد العالي الخاص للهندسة المعلوماتية تطوان
Sup Technology Casablanca	6	16	11	47	المدرسة العليا الخاصة للدراسات العليا في تكنولوجيا الإعلام و التواصل الدار البيضاء
SUPEMIR Casablanca	41	97	122	260	المدرسة العليا للوسائط المعلوماتية و الشبكة الدار البيضاء

الطلبة المستجدون بالمؤسسات الخاصة غير التابعة للجامعات
Nouveaux inscrits des établissements privés ne relevant pas des Universités

العلوم والتقنيات

Sciences et techniques

Etablissement	Avec Bac بالباكالوريا		Global إجمالي		المؤسسة
	إناث Féminin	المجموع Total	إناث Féminin	المجموع Total	
SUPMTI Béni Mellal	24	61	27	68	المدرسة العليا للتدبير ، الإعلاميات والاتصال بني ملال
SUPMTI Meknès	30	94	30	94	المدرسة العليا للتدبير ، الإعلاميات والاتصال مكناس
SUPMTI Oujda	14	27	33	100	المدرسة العليا للتدبير ، الإعلاميات والاتصال وجدة
SUPMTI Rabat	95	252	240	614	المدرسة العليا للتدبير ، الإعلاميات والاتصال الرباط
SUPTM Tanger	9	15	12	23	المدرسة العليا للعلوم التقنية والإدارة طنجة
SUPTMA Fès	17	32	24	49	المدرسة العليا للاتصالات والتدبير فاس
Technologia Privée Rabat	11	29	11	29	المعهد العالي الخاص لعلوم المهندسين الرباط
YNGREA Maroc Rabat	16	42	16	42	المدرسة الخاصة للهندسة الرباط
Sciences et techniques	1745	4725	2946	8049	العلوم والتقنيات

علوم الصحة

Sciences de la santé

Etablissement	Avec Bac بالباكالوريا		Global إجمالي		المؤسسة
	إناث Féminin	المجموع Total	إناث Féminin	المجموع Total	
EHEB Casablanca	38	47	47	63	المدرسة الخاصة للدراسات العليا في البيوتكنولوجيا البيولوجية و الصحة الدار البيضاء
ESISMP Casablanca	10	11	14	20	المدرسة العليا لهندسة الصحة وتدبير المشاريع الدار البيضاء
ESKP-Casablanca	32	38	32	38	المدرسة العليا للترويض الطبي الدار البيضاء
ESD Rabat	9	19	10	22	المدرسة العليا الخاصة للبصريات التطبيقية والتمريض الرباط
ESDL Fès	21	30	21	30	المدرسة العليا للبصريات وصناعة النظارات فاس
ESP Casablanca	28	34	67	86	المدرسة العليا لعلم النفس الدار البيضاء
ESSS Casablanca	79	102	126	160	المدرسة العليا لعلوم الصحة الدار البيضاء
HEK Casablanca	14	27	14	27	المدرسة العليا للترويض الطبي الدار البيضاء
IHEPS Agadir	28	39	28	39	معهد الدراسات العليا شبه الطبية والاجتماعية أكادير
IHEPS Casablanca	36	41	59	74	معهد الدراسات العليا شبه الطبية والاجتماعية الدار البيضاء
IHEPS Marrakech	55	66	55	66	معهد الدراسات العليا شبه الطبية والاجتماعية مراكش
ISEP Casablanca	35	37	35	37	المعهد العالي للدراسات الشبه الطبية الدار البيضاء
ISESMO Mohammadia	8	10	8	10	المعهد العالي الخاص للصحة بالمحمدية المحمدية
ISMOD Casablanca	10	14	10	14	المدرسة العليا المغرب العربي للبصريات و قياس مدى البصر الدار البيضاء
ISOTA Casablanca	15	22	18	25	المعهد العالي الخاص للبصريات النظرية والتطبيقية الدار البيضاء
ISPEP Casablanca	61	93	61	93	المعهد العالي للدراسات الشبه الطبية الدار البيضاء
ISPS Casablanca	20	29	20	29	المعهد المختص لعلوم الصحة الدار البيضاء
Sciences de la santé	499	659	625	833	علوم الصحة
Total	4246	9430	6622	15111	المجموع

الطلبة المستجدون بالجامعات الخاصة
Nouveaux inscrits des Universités privées

حسب الحقل المعرفي
Par champ disciplinaire

Champ disciplinaire	بالبكالوريا Avec Bac		إجمالي Global		الحقل المعرفي
	إناث Féminin	المجموع Total	إناث Féminin	المجموع Total	
Sciences juridiques, économiques et de gestion	392	837	829	1665	العلوم القانونية والاقتصادية والتسيير
Lettres, sciences humaines et arts	40	74	68	116	الأدب والعلوم الإنسانية والفنون
Sciences et techniques	369	920	690	1 848	العلوم والتقنيات
Sciences de la santé	586	808	697	941	علوم الصحة
Total	1 387	2 639	2 284	4 570	المجموع

حسب المؤسسة والجامعة
Par établissement et Université

Etablissement	بالبكالوريا Avec Bac		إجمالي Global		المؤسسة
	إناث Féminin	المجموع Total	إناث Féminin	المجموع Total	
EIMP-Casablanca	34	128	70	237	مدرسة مونديابوليس الخاصة للهندسة الدار البيضاء
FMPSS-Casablanca	117	149	143	178	كلية مونديابوليس الخاصة لعلوم الصحة الدار البيضاء
FPMM-Casablanca	73	143	149	315	الكلية الخاصة مونديابوليس لإدارة الأعمال الدار البيضاء
IMPSPJS-Casablanca	25	50	75	143	معهد مونديابوليس الخاص للعلوم السياسية والقانونية والاجتماعية الدار البيضاء
Université Mundiapolis Casablanca	249	470	437	873	جامعة مونديابوليس الدار البيضاء
EPI-Casablanca	23	91	40	161	المدرسة الخاصة للهندسة الدار البيضاء
FPCG-Casablanca	71	168	139	317	الكلية الخاصة للتجارة والتدبير الدار البيضاء
FPSS-Casablanca	131	165	209	262	الكلية الخاصة لعلوم الصحة الدار البيضاء
Université Internationale de Casablanca	225	424	388	740	الجامعة الدولية للدار البيضاء
Annexe-EPP d'Agadir-Laâyoune	9	17	9	17	ملحقة العيون للمدرسة الخاصة المتعددة التقنيات لأكادير
Annexe-ISIAM-Laâyoune	6	14	13	29	ملحقة العيون للكلية الخاصة لعلوم التدبير لأكادير
EPDSPH-Agadir	12	27	39	68	المدرسة الخاصة للقانون والعلوم السياسية والإنسانية أكادير
EPP-Agadir	107	268	171	486	المدرسة المتعددة التقنيات الخاصة أكادير
ESTTHP-Agadir	7	12	9	20	المدرسة العليا الخاصة للسياحة والتكنولوجيا الفندقية أكادير
FSRTS-Agadir	67	89	67	89	كلية علوم التأهيل وتقنيات الصحة أكادير
ISIAM-Agadir	100	222	236	452	الكلية الخاصة لعلوم التدبير أكادير
Université Internationale d'Agadir	308	649	544	1 161	الجامعة الدولية لأكادير
EZIM-Marrakech	66	125	111	243	مدرسة الهندسة والإبداع الخاصة مراكش
SUP HOTELLERIE-Marrakech	77	190	187	405	المدرسة العليا الخاصة للفندقة مراكش
ESIAG-Marrakech	28	47	29	48	المدرسة العليا للإعلاميات التطبيقية والتدبير مراكش
FPACMA-Marrakech	53	102	86	147	الكلية الخاصة للفن والثقافة والوسيط السمعي البصري مراكش
FPMG-Marrakech	121	213	121	213	الكلية الخاصة لإدارة الأعمال والحكمة مراكش
FPM-Marrakech	126	158	133	165	الكلية الخاصة للطب مراكش
FPMTS-Marrakech	30	67	33	72	الكلية الخاصة لمهن وتكنولوجيات الصحة مراكش
Université Privée de Marrakech	501	902	700	1 293	الجامعة الخاصة لمراكش
ESMAB-Fès	27	32	31	41	المدرسة العليا الخاصة لمهن الهندسة الداخلية والبناء فاس
FSI-Fès	27	59	89	170	الكلية الخاصة لعلوم المهندس فاس
FBS-Fès	26	69	71	258	المدرسة الخاصة للتدبير فاس
FSPTS-Fès	24	34	24	34	الكلية الخاصة للعلوم الشبه طبية وتقنيات الصحة فاس
Université Privée de Fès	104	194	215	503	الجامعة الخاصة لفاس
Total	1 387	2 639	2 284	4 570	المجموع

الطلبة المستجدون بالجامعات والمؤسسات المحدثّة في إطار الشراكة
Nouveaux inscrits des Universités et établissements créés dans le cadre de partenariat

حسب الحقل المعرفي
Par champ disciplinaire

Champ disciplinaire	Avec Bac بالباكالوريا		Global إجمالي		الحقل المعرفي
	إناث Féminin	المجموع Total	إناث Féminin	المجموع Total	
Sciences juridiques, économiques et de gestion	526	980	892	1623	العلوم القانونية والاقتصادية والتسيير
Lettres, sciences humaines et arts	29	49	53	93	الأدب والعلوم الإنسانية والفنون
Sciences et techniques	676	1282	976	2086	العلوم والتقنيات
Sciences de la santé	1963	3007	2344	3590	علوم الصحة
Total	3 194	5 318	4 265	7 392	المجموع

حسب المؤسسة والجامعة
Par établissement et Université

Etablissement	Avec Bac بالباكالوريا		Global إجمالي		المؤسسة
	إناث Féminin	المجموع Total	إناث Féminin	المجموع Total	
EBS-Fès	51	126	107	224	المدرسة الأورومتوسطية للتدبير فاس
EEIDIA-Fès	66	157	70	169	المدرسة الأورو متوسطية للهندسة الرقمية والذكاء الاصطناعي فاس
EEMADU-Fès	84	141	85	146	المدرسة الأورومتوسطية للهندسة المعمارية والتصميم والتعمير فاس
EIBB	48	69	53	79	مدرسة المهندس في الطب الحيوي والتكنولوجيا الحيوية فاس
EPS	74	136	97	214	المدرسة الأورومتوسطية المتعددة التقنيات فاس
FEMSHS-Fès	12	19	19	31	الكلية الأورومتوسطية للعلوم الإنسانية والاجتماعية فاس
FEP-Fès	55	88	55	89	الكلية الأورومتوسطية للصيدلة فاس
IEMS.JP-Fès	17	30	34	62	المعهد الأورومتوسطي للعلوم القانونية والسياسة فاس
Université Euro-Méditerranéenne de Fès	407	766	520	1 014	الجامعة الأورومتوسطية لفاس
FMA-Rabat	137	201	137	201	كلية الطب الزهراوي الرباط
FMDA-Rabat	29	44	29	44	كلية طب الأسنان الزهراوي الرباط
FPA-Rabat	38	47	38	47	كلية الصيدلة الزهراوي الرباط
FASIMH-Rabat	30	32	38	40	كلية علوم التمريض والتدبير الاستشفائي الرباط
ISITS-Rabat	17	22	21	28	المعهد العالي للهندسة وتكنولوجيات الصحة الرباط
EIA-Rabat			19	36	مدرسة المهندسين الزهراوي الرباط
Université Internationale Abulcasis des Sciences de la Santé Rabat	251	346	282	396	جامعة الزهراوي الدولية لعلوم الصحة الرباط

الطلبة المستجدون بالجامعات والمؤسسات المحدثّة في إطار الشراكة
Nouveaux inscrits des Universités et établissements créés dans le cadre de partenariat

حسب المؤسسة والجامعة
Par établissement et Université

Etablissement	بالبكالوريا Avec Bac		إجمالي Global		المؤسسة
	إناث Féminin	المجموع Total	إناث Féminin	المجموع Total	
ECINE-Rabat	30	44	33	49	المدرسة العليا لهندسة الطاقة الرباط
ELIT-Rabat	75	212	100	267	المدرسة العليا للمعلومات والرقميات الرباط
ESA-Rabat	147	232	155	246	المدرسة العليا للهندسة المعمارية الرباط
FIMD-Rabat	111	187	119	215	الكلية الدولية لطب الأسنان الرباط
UIR BS-Rabat	263	543	444	862	مدرسة إدارة الأعمال الرباط
UIR IEPJ-Rabat	89	150	170	297	معهد الدراسات السياسية والقانونية العلوم السياسية الرباط
UIR SAE-Rabat	43	96	46	110	مدرسة هندسة الطيران الرباط
ESSPR-Rabat	70	85	70	85	مدرسة العليا للعلوم الشبه طبية للرباط
FIM-Rabat	108	197	108	197	الكلية الدولية للطب الرباط
Université Internationale de Rabat	936	1746	1245	2328	الجامعة الدولية للرباط
ESGB-Casablanca	144	208	172	258	المدرسة العليا لهندسة الطب الإحيائي الدار البيضاء
FM-Casablanca	634	1062	824	1333	كلية الطب الدار البيضاء
FMD-Casablanca	84	149	84	149	كلية طب الأسنان الدار البيضاء
FP-Casablanca	141	207	169	244	كلية الصيدلة الدار البيضاء
FSTS-Casablanca	261	344	316	427	كلية علوم وتقنيات الصحة الدار البيضاء
EISP-Casablanca			59	95	المدرسة الدولية للصحة العمومية الدار البيضاء
Université Mohammed VI des Sciences et de la Santé Casablanca	1264	1970	1624	2506	جامعة محمد السادس للعلوم والصحة الدار البيضاء
ABS- Ben Guerir	26	37	41	76	مدرسة التدبير لإفريقيا للمكتب الشريف للفوسفاط بن كزير
EMINE-Ben Guerir	12	38	17	71	مدرسة التدبير الصناعي بن كزير
FGSES-Ben Guerir	97	124	130	164	كلية الحكامة والعلوم الاقتصادية والاجتماعية بن كزير
GTI-Ben Guerir	32	43	49	91	معهد التكنولوجيا الخضراء بن كزير
ISTI-Ben Guerir	8	15	85	247	معهد العلم والتكنولوجيا والإبداع بن كزير
SAP+D-Ben Guerir	26	35	36	55	مدرسة الهندسة المعمارية والتعمير والتصميم بن كزير
UMBP-CS-Ben Guerir	9	22	9	22	مدرسة علم المعلومات بن كزير
ISSBP-Ben Guerir	22	23	22	23	المعهد العالي للعلوم البيولوجية والشبه طبية الدار البيضاء
FSM-Ben Guerir	51	64	51	64	كلية العلوم الطبية بن كزير
cdoc ben guerir			13	32	مركز الدراسات في الدكتوراه بن كزير
Université Mohammed VI Polytechnique Ben Guerir	283	401	453	845	جامعة محمد السادس متعددة التخصصات التقنية بن كزير
ECC Casablanca			61	173	المدرسة المركزية الدار البيضاء
Ecole Centrale Casablanca			61	173	المدرسة المركزية الدار البيضاء
EAC-Casablanca	53	89	80	130	المدرسة العليا للهندسة المعمارية الدار البيضاء
Ecole Supérieure d'Architecture de Casablanca	53	89	80	130	المدرسة العليا للهندسة المعمارية الدار البيضاء
Total	3194	5318	4265	7392	المجموع

الطلبة المستجدون بجامعة الأخوين
Nouveaux inscrits de l'Université Al Akhawayn

حسب الحقل المعرفي
Par champ disciplinaire

Champ disciplinaire	Avec Bac بالباكالوريا		Global إجمالي		الحقل المعرفي
	إناث Féminin	المجموع Total	إناث Féminin	المجموع Total	
Sciences juridiques, économiques et de gestion	176	337	208	389	العلوم القانونية والاقتصادية والتسيير
Lettres, sciences humaines et arts	64	93	93	138	الآداب والعلوم الإنسانية والفنون
Sciences et techniques	216	440	219	449	العلوم والتقنيات
Total	456	870	520	976	المجموع

حسب المؤسسة والجامعة
Par établissement et Université

Etablissement	Avec Bac بالباكالوريا		Global إجمالي		المؤسسة
	إناث Féminin	المجموع Total	إناث Féminin	المجموع Total	
EAA Ifrane	176	337	208	389	مدرسة إدارة الأعمال إفران
ESI Ifrane	216	440	219	449	مدرسة علوم المهندس إفران
ESHS Ifrane	64	93	93	138	مدرسة العلوم الإنسانية والاجتماعية إفران
Total	456	870	520	976	المجموع

التعليم العالي الخاص

ENSEIGNEMENT SUPÉRIEUR PRIVÉ

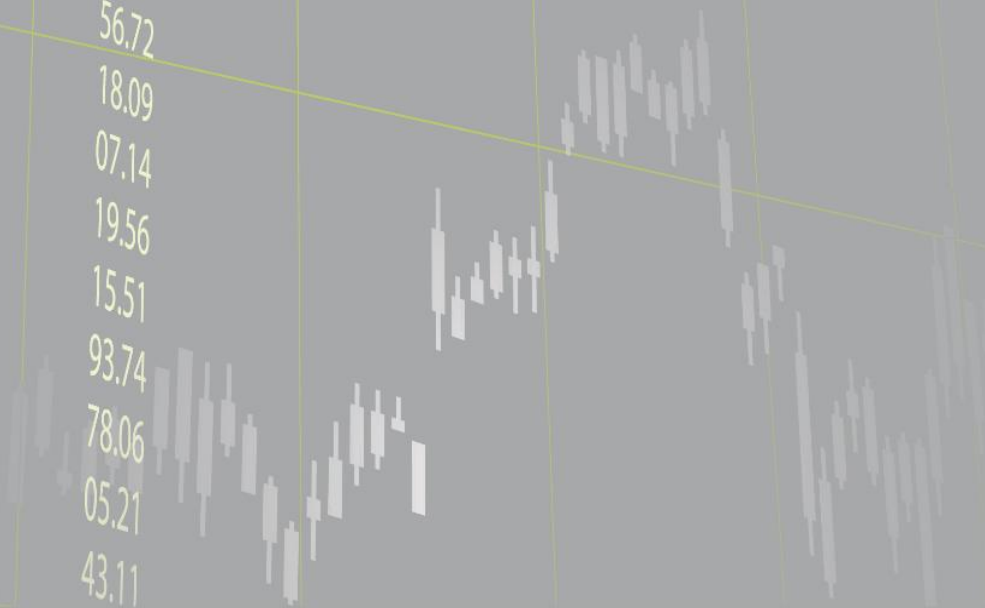
الطلبة

Étudiants

8.065
43.125
8.111
7.591
5.266
2.251
725
123

11.79
07.14
08.94
50.36
22.21
43.25
08.95
20.51
56.72
18.09
07.14
19.56
15.51
93.74
78.06
05.21
43.11

50.36
32.025
11.785
78.06
18.111
20.251
25.725



أعداد الطلبة بالتعليم العالي الخاص
Effectifs des étudiants de l'enseignement supérieur privé

حسب الحقل المعرفي
Par champ disciplinaire

Champ disciplinaire	EI الدوليون		Global إجمالي		الحقل المعرفي
	إناث Féminin	المجموع Total	إناث Féminin	المجموع Total	
Sciences juridiques, économiques et de gestion	1 759	3 972	10 561	20 876	العلوم القانونية والاقتصادية والتسيير
Lettres, sciences humaines et arts	145	260	1 292	2 141	الأدب والعلوم الإنسانية والفنون
Sciences et techniques	1 262	3 958	13 456	33 868	العلوم والتقنيات
Sciences de la santé	644	1 033	9 227	13 322	علوم الصحة
Total	3 810	9 223	34 536	70 207	المجموع

حسب نوع المؤسسة
Par type d'établissement

Type d'établissement	EI الدوليون		Global إجمالي		نوع المؤسسة
	إناث Féminin	المجموع Total	إناث Féminin	المجموع Total	
Établissements privés ne relevant pas des Universités	2 472	6 155	15 266	35 221	المؤسسات الخاصة غير التابعة للجامعات
Universités privées	497	1 198	5 560	11 229	الجامعات الخاصة
Universités et établissements créés dans le cadre de partenariat	767	1 740	11 897	20 367	الجامعات والمؤسسات المحدثّة في إطار الشراكة
Université AL Akhawayn	74	130	1 813	3 390	جامعة الأخوين
Total	3 810	9 223	34 536	70 207	المجموع

أعداد الطلبة بالمؤسسات الخاصة غير التابعة للجامعات
Effectifs des étudiants des établissements privés ne relevant pas des Universités

حسب الحقل المعرفي
Par champ disciplinaire

Champ disciplinaire	الدوليون E.I		إجمالي Global		الحقل المعرفي
	إناث Féminin	المجموع Total	إناث Féminin	المجموع Total	
Sciences juridiques, économiques et de gestion	1 269	2 890	5 621	11 469	العلوم القانونية والاقتصادية والتسيير
Lettres, sciences humaines et arts	34	69	638	1 138	الأداب والعلوم الإنسانية والفنون
Sciences et techniques	1 012	2 975	7 438	20 565	العلوم والتقنيات
Sciences de la santé	157	221	1 569	2 049	علوم الصحة
Total	2 472	6 155	15 266	35 221	المجموع

العلوم القانونية والاقتصادية والتسيير
Sciences juridiques, économiques et de gestion

Etablissement	الدوليون E.I		إجمالي Global		المؤسسة
	إناث Féminin	المجموع Total	إناث Féminin	المجموع Total	
ADALIA Casablanca	9	39	14	50	المعهد الخاص للتدبير ADALIA الدار البيضاء
Com'Sup Casablanca	1	1	1	2	المدرسة العليا للتواصل والإشهار الدار البيضاء
EDGE Casablanca	5	8	56	85	المدرسة الخاصة للأعمال EDGE الدار البيضاء
EHESICOM Kénitra	17	44	18	49	معهد الدراسات العليا للهندسة التجارية و التدبير القنيطرة
EMAA Agadir	1	3	202	385	مدرسة التدبير و إدارة الأعمال أكادير
EMBCI Rabat	3	6	18	32	المدرسة المغربية للبنك والتجارة الدولية الرباط
EMCGI Tanger	2	5	101	177	المدرسة العليا لأعمال التجارة و التسيير و الإعلاميات طنجة
EMLC Casablanca	18	30	69	147	مدرسة الاعمال EMLC الدار البيضاء
ESCA Casablanca	7	12	96	187	مدرسة إدارة الأعمال ESCA الدار البيضاء
ESB Berrechid		1	5	9	المدرسة العليا الخاصة للأعمال برشيد
ESCA Casablanca	76	176	530	1 034	مدرسة إدارة الأعمال ESCA الدار البيضاء
ESCGA Tanger	1	5	180	324	المدرسة العليا الخاصة للتجارة و تدبير الاعمال طنجة
ESEJE Mohammadia	52	112	54	121	المدرسة العليا للدراسات القانونية و الاقتصادية المحمدية
ESIG Casablanca	3	8	36	76	المدرسة العليا الدولية للتسيير الدار البيضاء
ESLSCA Rabat	8	23	42	90	مدرسة الأعمال ESLSCA الرباط
ESMA Marrakech	7	27	103	269	المدرسة العليا للتسيير وتكنولوجيا المعلومات التطبيقية الخاصة مراكش
ESMC Casablanca	43	69	80	131	المدرسة العليا للتدبير والاتصال الدار البيضاء
ESMS Agadir			17	27	المدرسة العليا الخاصة للتدبير الخاصة بالجنوب أكادير
ESSCG Tanger	45	113	105	224	المدرسة العليا للعلوم التجارية و التسيير طنجة
ESSEC-Salé	10	22	31	59	مدرسة العلوم الاقتصادية والتجارية سلا
ESSEM Casablanca	118	222	161	308	المدرسة العليا للعلوم الاقتصادية و التدبير الدار البيضاء
GECM Marrakech	2	5	21	37	المدرسة الكبرى للتجارة مراكش
HBBFG Casablanca			6	10	المعهد العالي للدراسات البنكية و المالية و التسيير الإداري الدار البيضاء
HBBFG Oujda			48	74	معهد الدراسات العليا البنكية و المالية و التدبيرية وجدة
HECF Fès	121	244	167	305	معهد الدراسات العليا المحاسبية و المالية فاس

أعداد الطلبة بالمؤسسات الخاصة غير التابعة للجامعات
Effectifs des étudiants des établissements privés ne relevant pas des Universités

العلوم القانونية والاقتصادية والتسيير
Sciences juridiques, économiques et de gestion

Etablissement	الدوليون		إجمالي		المؤسسة
	إناث Féminin	المجموع Total	إناث Féminin	المجموع Total	
HECF Meknès	16	30	90	176	معهد الدراسات العليا المحاسبية و المالية مكناس
HECGI Kénitra	5	12	22	49	المدرسة العليا في التجارة والتدبير والإعلاميات القنيطرة
HECI Casablanca	55	113	137	277	مدرسة الدراسات العليا للتجارة والإعلاميات الدار البيضاء
HECI Fès	6	13	27	44	مدرسة الدراسات العليا للتجارة والمعلومات فاس
HECI-Kénitra	1	2	28	47	مدرسة الدراسات العليا للتجارة والمعلومات القنيطرة
HECI Meknès	4	7	32	56	مدرسة الدراسات العليا للتجارة والمعلومات مكناس
HECI Dujda	8	11	67	111	مدرسة الدراسات العليا للتجارة والمعلومات وجدة
HECI Rabat	9	12	29	52	مدرسة الدراسات العليا للتجارة والمعلومات الرباط
HEC Rabat	39	76	60	118	مدرسة الدراسات العليا للتجارة الرباط
HEEC Marrakech	6	20	198	355	مدرسة الدراسات العليا الاقتصادية و التجارية و الهندسية مراكش
HEM Casablanca	23	51	416	776	معهد الدراسات العليا للتدبير الدار البيضاء
HEM Marrakech			48	75	معهد الدراسات العليا في التدبير مراكش
HEM Rabat	4	6	51	96	معهد الدراسات العليا للتدبير الرباط
HEMT Tanger	3	4	47	86	المدرسة العليا للدراسات التدبيرية طنجة
HEP Management-Dujda			3	4	معهد الدراسات العليا للتدبير المتعدد وجدة
ICACSUP Kénitra	33	77	55	109	المعهد العالي للمحاسبة والإدارة و الإعلاميات القنيطرة
IHEM Rabat	5	9	50	95	المعهد الدولي للدراسات العليا بالمغرب الرباط
ILCS Rabat	13	17	48	61	المعهد اللغوي للتواصل والدراسات الرباط
ISGA Casablanca	37	92	127	303	المعهد العالي الخاص للهندسة والاعمال الدار البيضاء
ISGA Fès	17	65	99	301	المعهد العالي الخاص للهندسة والاعمال فاس
ISGA Marrakech	35	104	127	340	المعهد العالي الخاص للهندسة والاعمال مراكش
ISGA Rabat	60	151	222	513	المعهد العالي الخاص للهندسة والاعمال الرباط
ISHEDD Rabat	8	15	36	74	المعهد العالي للدراسات العليا في التنمية المستدامة الرباط
ISMAGI Rabat	33	88	156	475	المعهد العالي للتدبير و الإدارة و هندسة المعلومات الرباط
ISTL Casablanca	4	14	138	317	المعهد العالي للنقل و اللوجستيك الدار البيضاء
MEDSUP Management Tanger	2	10	59	109	المدرسة العليا لإدارة المقاولات بالبوغاز طنجة
MMBS Mohammadia		8	11	31	المدرسة المغربية الخاصة لعلوم المعلومات و إدارة الأعمال والتدبير المحمدية
Orient Sup de Management Taza	7	22	23	44	المدرسة العليا للتدبير و الهندسة للشرق تازة
OSTELEA RABAT	5	8	31	48	مدرسة السياحة والضيافة الرباط
PIIMT Casablanca		4	18	41	المعهد الدولي الخاص للتدبير و التكنولوجيا الدار البيضاء
PIIMT Rabat	10	28	50	128	المعهد الدولي الخاص للتدبير و التكنولوجيا الرباط
SIST Rabat	6	11	27	45	المعهد العالي للعلوم و التكنولوجيا الرباط
SIST Tanger	6	13	120	232	المعهد العالي للعلوم و التكنولوجيا طنجة
Sup de co Marrakech	18	42	180	348	المدرسة العليا للتجارة مراكش
SUP'MM Tanger	1	2	17	25	المعهد العالي للتدبير ووسائل الإعلام طنجة
Sup Management Fès	139	364	301	676	المدرسة العليا للتدبير و التجارة و الإعلاميات فاس
SUP'RH Casablanca	80	162	182	305	المدرسة العليا للتسيير و تدبير الموارد البشرية الدار البيضاء
TSB Casablanca Toulouse Business School Casablanca	22	52	128	315	مدرسة الاعمال TBS الدار البيضاء
Sciences juridiques, économiques et de gestion	1 269	2 890	5 621	11 469	العلوم القانونية والاقتصادية والتسيير

أعداد الطلبة بالمؤسسات الخاصة غير التابعة للجامعات
Effectifs des étudiants des établissements privés ne relevant pas des Universités

الآداب والعلوم الإنسانية والفنون
Lettres, sciences humaines et arts

Etablissement	الدوليون E.I		Global إجمالي		المؤسسة
	إناث Féminin	المجموع Total	إناث Féminin	المجموع Total	
Art'Com Sup Casablanca	5	7	134	200	المدرسة العليا للتصميم الدار البيضاء
Art'Com Sup Rabat	8	11	129	191	المدرسة العليا للتصميم الرباط
ESAV Marrakech	12	32	82	213	المدرسة العليا الخاصة للفنون البصرية مراكش
ESDAV Casablanca	3	6	37	49	المدرسة العليا للتصميم والفنون البصرية الدار البيضاء
ESJC Casablanca	5	10	37	56	المدرسة العليا للصحافة والاتصال الدار البيضاء
IFJSUP Casablanca		1	122	227	المعهد العالي للصحافة والإعلام الدار البيضاء
IFJSUP Marrakech			33	57	المعهد العالي للصحافة والإعلام مراكش
ISJC Casablanca	1	2	64	145	المعهد العالي للصحافة والتواصل الدار البيضاء
Lettres, sciences humaines et arts	34	69	638	1 138	الآداب والعلوم الإنسانية والفنون

العلوم والتقنيات
Sciences et techniques

Etablissement	الدوليون E.I		Global إجمالي		المؤسسة
	إناث Féminin	المجموع Total	إناث Féminin	المجموع Total	
AEROSUP Casablanca	19	68	22	76	المدرسة العليا للطيران والتكنولوجيا العالية الدار البيضاء
EHEIO Oujda		2	229	635	معهد الدراسات العليا في الهندسة وجدة
EIGSICA Casablanca	34	163	99	400	مدرسة الهندسة في هندسة النظم الصناعية الدار البيضاء
EMG Rabat	16	76	174	548	المدرسة المغربية للهندسة الرباط
EMSI Casablanca	45	171	1798	5 302	المدرسة المغربية لعلوم الهندسة في إعلاميات التسيير والإعلاميات الصناعية الدار البيضاء
EMSI Marrakech	5	19	599	1755	المدرسة المغربية لعلوم الهندسة في إعلاميات التسيير والإعلاميات الصناعية مراكش
EMSI Rabat	15	41	1 419	3 671	المدرسة المغربية لعلوم الهندسة في إعلاميات التسيير والإعلاميات الصناعية الرباط
EMSI-Tanger			225	633	المدرسة المغربية لعلوم الهندسة في معلومات التسيير والمعلومات الصناعية طنجة
ENSIT Tanger	10	57	165	396	مدرسة الهندسة والعلوم الحديثة طنجة
EPSIEL.M Fès	16	45	19	53	المدرسة العليا متعددة التخصصات للإعلاميات والإلكترونيات والتدبير فاس
ES2IM Casablanca		3	17	60	المدرسة العليا للهندسة المعلوماتية ومتعدد الوسائط الدار البيضاء
ESAI Marrakech	1	1	15	16	المدرسة العليا للهندسة الداخلية مراكش
ESAI Rabat	1	1	20	28	المدرسة العليا للهندسة الداخلية الرباط
ESGCNT Meknès	12	34	126	319	المدرسة العليا للهندسة المدنية والتكنولوجيا الحديثة مكناس
ESIZA Fès		8	9	55	المدرسة العليا لهندسة السيارات والطيران فاس

أعداد الطلبة بالمؤسسات الخاصة غير التابعة للجامعات
Effectifs des étudiants des établissements privés ne relevant pas des Universités

العلوم والتقنيات
Sciences et techniques

Etablissement	الدوليون EI		إجمالي Global		المؤسسة
	إناث Féminin	المجموع Total	إناث Féminin	المجموع Total	
ESIGCP Oujda			14	36	المدرسة العليا الخاصة للهندسة المدنية وجدة
ESISA Fès		1	143	383	المدرسة العليا للهندسة في العلوم التطبيقية فاس
ESRIM Settlat	17	35	25	47	المدرسة العليا لشبكة الإعلاميات والتدبير سطات
ESRMI Rabat	7	20	42	112	المدرسة العليا بالرباط للتدبير و الهندسة الرباط
ESSTI-Rabat	9	76	53	170	المدرسة العليا للعلوم و تكنولوجيا الهندسة الرباط
ESTEM Casablanca	100	258	285	864	المدرسة العليا لهندسة الإعلام و الاتصالات و الإدارة و الهندسة المدنية الدار البيضاء
HEM Enginnering-Casablanca		13	33	109	المعهد الخاص للدراسات العليا المغربية للهندسة الدار البيضاء
HESTIM Casablanca	93	323	151	460	المدرسة الخاصة للدراسات العليا في العلوم و تقنيات الهندسة و التدبير الدار البيضاء
HIGH-TECH Rabat	11	37	74	225	مدرسة التكنولوجيا العليا بالمغرب الرباط
IGA Casablanca	114	248	407	916	المعهد العالي للهندسة التطبيقية الدار البيضاء
INNOV INFO-Casablanca		9	9	78	المعهد الدولي لتكنولوجيا المعلومات الدار البيضاء
IPP Casablanca	15	65	33	108	المعهد الخاص متعدد التقنيات الدار البيضاء
ISFORT Casablanca	23	44	28	55	المعهد العالي للتكوين التكنولوجي في التغذية و الصيدلانية الإحيائية الدار البيضاء
ISVIRT Rabat	1	8	23	86	المعهد العالي فانسي للهندسة المعلوماتية و شبكات الاتصال الرباط
SIST Casablanca	10	24	80	161	المعهد العالي للعلوم و التكنولوجيا الدار البيضاء
SUP ISI Tétouan			10	29	المعهد العالي الخاص للهندسة المعلوماتية تطوان
Sup Technology Casablanca	2	24	34	136	المدرسة العليا الخاصة للدراسات العليا في تكنولوجيا الإعلام و التواصل الدار البيضاء
SUPEMIR Casablanca	57	132	151	331	المدرسة العليا للوسائط المعلوماتية و الشبكة الدار البيضاء
SUPMTI Béni Mellal	42	107	87	181	المدرسة العليا للتدبير ، الإعلاميات و الاتصال بني ملال
SUPMTI Meknès	69	178	96	265	المدرسة العليا للتدبير ، الإعلاميات و الاتصال مكناس
SUPMTI Oujda	2	10	96	268	المدرسة العليا للتدبير، الإعلاميات والاتصال وجدة
SUPMTI Rabat	225	560	498	1266	المدرسة العليا للتدبير ، الإعلاميات و الاتصال الرباط
SUPTEMA Fès	29	79	30	81	المدرسة العليا للاتصالات و التدبير فاس
SUPTEM Tanger	2	4	46	101	المدرسة العليا للعلوم التقنية و الإدارة طنجة
Technologia privé-Rabat	5	18	32	82	المعهد العالي الخاص لعلوم المهندس الرباط
YNCREA-Rabat	5	13	22	68	المدرسة الخاصة للهندسة الرباط
Sciences et techniques	1 012	2 975	7 438	20 565	العلوم والتقنيات

أعداد الطلبة بالمؤسسات الخاصة غير التابعة للجامعات
Effectifs des étudiants des établissements privés ne relevant pas des Universités

علوم الصحة
Sciences de la santé

Etablissement	الدوليون EI		إجمالي Global		المؤسسة
	إناث Féminin	المجموع Total	إناث Féminin	المجموع Total	
EHEB Casablanca	61	92	104	147	المدرسة الخاصة للدراسات العليا في البيو تكنولوجيا البيولوجية و الصحة الدار البيضاء
ESISMP Casablanca	23	35	29	43	المدرسة العليا لهندسة الصحة و تدبير المشاريع الدار البيضاء
ESKP-Casablanca	2	3	32	38	المدرسة العليا للترويض الطبي الدار البيضاء
ESOL Fès	1	1	45	70	المدرسة العليا للبصريات وصناعة النظارات فاس
ESO Rabat			50	79	المدرسة العليا الخاصة للبصريات التطبيقية والتمريض الرباط
ESP Casablanca	6	7	157	208	المدرسة العليا لعلم النفس الدار البيضاء
ESSS Casablanca	39	51	341	419	المدرسة العليا لعلوم الصحة الدار البيضاء
HEK Casablanca	1	4	54	87	المدرسة العليا للترويض الطبي الدار البيضاء
IHEPS Casablanca	2	2	84	101	معهد الدراسات العليا شبه الطبية والاجتماعية الدار البيضاء
IHEPS Casablanca	15	17	220	266	معهد الدراسات العليا شبه الطبية والاجتماعية الدار البيضاء
IHEPS-Marrakech	5	6	160	194	معهد الدراسات العليا شبه الطبية والاجتماعية مراكش
ISEP-Casablanca			60	68	المعهد العالي للدراسات الشبه الطبية الدار البيضاء
ISESMO Mohammadia			13	15	المعهد العالي الخاص للصحة بالمحمدية المحمدية
ISMOD Casablanca	1	1	25	35	المدرسة العليا المغرب العربي للبصريات و قياس مدى البصر الدار البيضاء
ISOTA Casablanca		1	63	93	المعهد العالي الخاص للبصريات النظرية و التطبيقية الدار البيضاء
ISPEP-Casablanca			61	93	المعهد العالي للدراسات الشبه الطبية الدار البيضاء
ISPS Casablanca	1	1	71	93	المعهد المختص لعلوم الصحة الدار البيضاء
Sciences de la santé	157	221	1 569	2 049	علوم الصحة
Total	2 472	6 155	15 266	35 221	المجموع

أعداد الطلبة بالجامعات الخاصة
Effectifs des étudiants des Universités privées

حسب الحقل المعرفي
Par champ disciplinaire

Champ disciplinaire	الدوليون E.I		Global إجمالي		الحقل المعرفي
	إناث Féminin	المجموع Total	إناث Féminin	المجموع Total	
Sciences juridiques, économiques et de gestion	272	585	2 017	4 085	العلوم القانونية والاقتصادية والتسيير
Lettres, sciences humaines et arts	26	46	227	355	الأدب والعلوم الإنسانية والفنون
Sciences et techniques	118	452	1 963	4 976	العلوم والتقنيات
Sciences de la santé	81	115	1 353	1 813	علوم الصحة
Total	497	1 198	5 560	11 229	المجموع

حسب المؤسسة والجامعة
Par établissement et Université

Etablissement	الدوليون E.I		Global إجمالي		المؤسسة
	إناث Féminin	المجموع Total	إناث Féminin	المجموع Total	
EIMP-Casablanca	22	109	146	446	مدرسة مونديابوليس الخاصة للهندسة الدار البيضاء
FMPSS-Casablanca	29	36	220	271	كلية مونديابوليس الخاصة لعلوم الصحة الدار البيضاء
FPMM-Casablanca	70	156	297	583	الكلية الخاصة مونديابوليس لإدارة الأعمال الدار البيضاء
IMPSPJS-Casablanca	89	181	167	308	معهد مونديابوليس الخاص للعلوم السياسية والقانونية والاجتماعية الدار البيضاء
Université Mundiapolis Casablanca	210	482	830	1 608	جامعة مونديابوليس الدار البيضاء
EPI-Casablanca	8	53	126	493	المدرسة الخاصة للهندسة الدار البيضاء
FPCG-Casablanca	27	70	361	819	الكلية الخاصة للتجارة والتدبير الدار البيضاء
FPSS-Casablanca	40	63	434	540	الكلية الخاصة لعلوم الصحة الدار البيضاء
Université Internationale de Casablanca	75	186	921	1 852	الجامعة الدولية للدار البيضاء
ISIAM-Agadir	43	99	588	1 172	الكلية الخاصة لعلوم التدبير أكادير
Annexe-EPP d'Agadir-Laâyoune		1	15	30	ملحقة العيون للمدرسة الخاصة المتعددة التقنيات لأكادير
EPOSPH-Agadir	24	44	95	162	المدرسة الخاصة للقانون والعلوم السياسية والإنسانية أكادير
ESTTHP-Agadir	7	15	28	52	المدرسة العليا الخاصة للسياحة والتكنولوجيا الفندقية أكادير
EPP-Agadir	43	159	520	1 397	المدرسة المتعددة التقنيات الخاصة أكادير
Annexe-ISIAM-Laâyoune	2	2	29	51	ملحقة العيون للكلية الخاصة لعلوم التدبير لأكادير
FSRTS-Agadir	2	4	126	162	كلية علوم التأهيل وتقنيات الصحة أكادير
Université Internationale d'Agadir	121	324	1 401	3 026	الجامعة الدولية لأكادير
EZIM-Marrakech	9	26	401	853	مدرسة الهندسة والإبداع الخاصة مراكش
SUP HOTTELLERIE-Marrakech	12	16	110	239	المدرسة العليا الخاصة للفندقة مراكش
ESIAG-Marrakech	23	45	476	997	المدرسة العليا للإعلاميات التطبيقية والتدبير مراكش
FPACMA-Marrakech	2	2	132	193	الكلية الخاصة للفن والثقافة والوسيط السمعي البصري مراكش
FPMG-Marrakech	7	15	251	483	الكلية الخاصة لإدارة الأعمال والحكامة مراكش
FPM-Marrakech	6	6	285	466	الكلية الخاصة للطب مراكش
FPMTS-Marrakech	4	6	264	340	الكلية الخاصة لمهن وتكنولوجيات الصحة مراكش
Université Privée de Marrakech	63	116	1 919	3 571	الجامعة الخاصة لمراكش
ESMAB-Fès	3	8	96	131	المدرسة العليا الخاصة لمهن الهندسة الداخلية والبناء فاس
FSI-Fès	10	51	183	629	الكلية الخاصة لعلوم المهندس فاس
FBS-Fès	15	31	186	378	المدرسة الخاصة للتدبير فاس
FSPTS-Fès			24	34	الكلية الخاصة للعلوم الشبه طبية وتقنيات الصحة فاس
Université Privée de Fès	28	90	489	1 172	الجامعة الخاصة لفاس
Total	497	1 198	5 560	11 229	المجموع

أعداد الطلبة بالجامعات والمؤسسات المحدثّة في إطار الشراكة
Effectifs des étudiants des Universités et établissements créés dans le cadre de partenariat

حسب الحقل المعرفي
Par champ disciplinaire

Champ disciplinaire	الدوليون E.I		إجمالي Global		الحقل المعرفي
	إناث Féminin	المجموع Total	إناث Féminin	المجموع Total	
Sciences juridiques, économiques et de gestion	207	471	2 074	3 785	العلوم القانونية والاقتصادية والتسيير
Lettres, sciences humaines et arts	37	75	90	171	الأدب والعلوم الإنسانية والفنون
Sciences et techniques	117	497	3 428	6 951	العلوم والتقنيات
Sciences de la santé	406	697	6 305	9 460	علوم الصحة
Total	767	1 740	11 897	20 367	المجموع

حسب المؤسسة والجامعة
Par établissement et Université

Etablissement	الدوليون E.I		إجمالي Global		المؤسسة
	إناث Féminin	المجموع Total	إناث Féminin	المجموع Total	
EBS-Fès	48	99	216	427	المدرسة الأورومتوسطية للتدبير فاس
EEIDIA-Fès	9	55	205	503	المدرسة الأورو متوسطية للهندسة الرقمية والذكاء الاصطناعي فاس
EEMADU-Fès	13	24	437	705	المدرسة الأورومتوسطية للهندسة المعمارية والتصميم والتعمير فاس
EIBB	21	45	146	200	مدرسة المهندسين في الطب الحيوي والتكنولوجيا الحيوية فاس
EPS	17	89	266	531	المدرسة الأورومتوسطية المتعددة التقنيات فاس
FEP-Fès	3	4	94	145	الكلية الأورومتوسطية للصيدلة فاس
FEMSHS-Fès	4	10	27	47	الكلية الأورومتوسطية للعلوم الإنسانية والاجتماعية فاس
IEMSJP-Fès	33	65	63	124	المعهد الأورومتوسطي للعلوم القانونية والسياسة فاس
INSA Euro-méditerranannée-Fès			51	96	المعهد الأورومتوسطي للتكنولوجيات فاس
Université Euro-Méditerranéenne de Fès	148	391	1 505	2 778	الجامعة الأورومتوسطية لفاس
FMA-Rabat	156	263	754	1 178	كلية الطب الزهراوي الرباط
FMDA-Rabat	9	9	236	367	كلية طب الأسنان الزهراوي الرباط
FPA-Rabat	20	29	265	356	كلية الصيدلة الزهراوي الرباط
FASIMH-Rabat	1	2	79	93	كلية علوم التمريض والتدبير الاستشفائي الرباط
ISITS-Rabat	5	14	46	70	المعهد العالي للهندسة وتكنولوجيات الصحة الرباط
EIA-Rabat		5	35	67	مدرسة المهندسين الزهراوي الرباط
Université Internationale Abulcasis des Sciences de la Santé Rabat	191	322	1 415	2 131	جامعة الزهراوي الدولية لعلوم الصحة الرباط
ECINE-Rabat	3	8	162	274	المدرسة العليا لهندسة الطاقة الرباط
ELIT-Rabat	1	19	310	857	المدرسة العليا للمعلومات والرقميات الرباط
ESA-Rabat	10	19	710	1 128	المدرسة العليا للهندسة المعمارية الرباط
FIMD-Rabat	13	20	598	971	الكلية الدولية لطب الأسنان الرباط
UIR BS-Rabat	128	279	1 044	2 115	مدرسة إدارة الأعمال الرباط
UIR IEPJ-Rabat	26	63	413	694	معهد الدراسات السياسية والقانونية العلوم السياسية الرباط
UIR SAE-Rabat		9	217	503	مدرسة هندسة الطيران الرباط
ESSPR-Rabat	2	2	70	85	مدرسة العليا للعلوم الشبه طبية للرباط
FIM-Rabat	6	16	116	210	الكلية الدولية للطب الرباط
Université Internationale de Rabat	189	435	3 640	6 837	الجامعة الدولية للرباط

أعداد الطلبة بالجامعات والمؤسسات المحدثّة في إطار الشراكة
Effectifs des étudiants des Universités et établissements créés dans le cadre de partenariat

حسب المؤسسة والجامعة
Par établissement et Université

Etablissement	الدوليون El		إجمالي Global		المؤسسة
	إناث Féminin	المجموع Total	إناث Féminin	المجموع Total	
EISP Casablanca	20	36	93	156	المدرسة الدولية للصحة العمومية الدار البيضاء
ESGB Casablanca	18	37	480	743	المدرسة العليا لهندسة الطب الإحيائي الدار البيضاء
FM Casablanca	93	167	1 655	2 601	كلية الطب الدار البيضاء
FMD Casablanca	7	13	442	704	كلية طب الأسنان الدار البيضاء
FP Casablanca	6	10	393	531	كلية الصيدلة الدار البيضاء
FSTS Casablanca	31	44	799	1 017	كلية علوم وتقنيات الصحة الدار البيضاء
Université Mohammed VI des Sciences et de la Santé Casablanca	175	307	3 862	5 752	جامعة محمد السادس للعلوم والصحة الدار البيضاء
ABS- Ben Guerir	2	24	83	139	مدرسة التدبير لإفريقيا للمكتب الشريف للفوسفاط بن غرير
EMINE-Ben Guerir	1	9	89	251	مدرسة التدبير الصناعي بن غرير
ESAF-Ben Guerir		2	9	15	مدرسة علوم الزراعة والتسميد والبيئة بن غرير
FGSES-Ben Guerir	3	6	318	410	كلية الحكامة والعلوم الاقتصادية والاجتماعية بن غرير
GTI-Ben Guerir	7	13	120	229	معهد التكنولوجيا الخضراء بن غرير
ISTI-Ben Guerir	10	66	240	597	معهد العلوم والتكنولوجيا والإبداع بن غرير
SAP+D-Ben Guerir		4	106	163	مدرسة الهندسة المعمارية والتعمير والتصميم بن غرير
UMGP-CS-Ben Guerir			17	45	مدرسة علم المعلومات بن غرير
ISSBP-Ben Guerir			34	39	المعهد العالي للعلوم البيولوجية والشبه طبية الدار البيضاء
FSM-Ben Guerir			51	64	كلية العلوم الطبية بن غرير
cdoc ben guerir	3	9	14	33	مركز الدراسات في الدكتوراه بن غرير
Université Mohammed VI Polytechnique Ben Guerir	26	133	1 081	1 985	جامعة محمد السادس متعددة التخصصات التقنية بن غرير
ECC Casablanca	22	119	168	506	المدرسة المركزية الدار البيضاء
Ecole Centrale Casablanca	22	119	168	506	المدرسة المركزية الدار البيضاء
EAC Casablanca	16	33	226	378	المدرسة العليا للهندسة المعمارية الدار البيضاء
Ecole Supérieure d'Architecture de Casablanca	16	33	226	378	المدرسة العليا للهندسة المعمارية الدار البيضاء
Total	767	1 740	11 897	20 367	المجموع

أعداد الطلبة بجامعة الأخوين
Effectifs des étudiants de l'Université Al Akhawayn

حسب الحقل المعرفي
Par champ disciplinaire

Champ disciplinaire	الدوليون E.I		Global إجمالي		الحقل المعرفي
	إناث Féminin	المجموع Total	إناث Féminin	المجموع Total	
Sciences juridiques, économiques et de gestion	11	26	849	1537	العلوم القانونية والاقتصادية والتسيير
Lettres, sciences humaines et arts	48	70	337	477	الآداب والعلوم الإنسانية والفنون
Sciences et techniques	15	34	627	1376	العلوم والتقنيات
Total	74	130	1813	3390	المجموع

حسب المؤسسة والجامعة
Par établissement et Université

Etablissement	الدوليون E.I		Global إجمالي		المؤسسة
	إناث Féminin	المجموع Total	إناث Féminin	المجموع Total	
EAA Ifrane	11	26	849	1537	مدرسة إدارة الأعمال إفران
ESI Ifrane	15	34	627	1376	مدرسة علوم المهندس إفران
ESHS Ifrane	48	70	337	477	مدرسة العلوم الإنسانية والاجتماعية إفران
Total	74	130	1813	3390	المجموع

أعداد الطلبة بالمؤسسات الخاصة غير التابعة للجامعات حسب المسلك
Effectifs des étudiants des établissements privés ne relevant pas des universités par filière

العلوم القانونية والاقتصادية والتسيير
Sciences juridiques, économiques et de gestion

إناث Féminin	المجموع Total	المسلك	Filière
22	28	Management des achats et logistique	
27	43	Management des organisations	
7	14	Marketing et commerce. Option : marketing digital	
56	85	المدرسة الخاصة للأعمال EDGE الدار البيضاء EDGE Casablanca	
5	9	Manager comptable et financier	
5	9	المدرسة العليا الخاصة للأعمال برشيد ESB-Berrechid	
53	103	Commerce	
6	13	Commerce. Option : logistique et transport	
69	121	Gestion	
32	50	Ingénierie financière, audit et contrôle de gestion	
11	19	Ingénierie marketing, et commerce international	
9	18	Management logistique et transport	
180	324	المدرسة العليا الخاصة للتجارة وتسيير الأعمال طنجة ESCGA-Tanger	
8	13	Management des entreprises	
9	14	Management, marketing et administration des affaires	
17	27	المدرسة العليا الخاصة للتسيير بالجنوب أكادير ESMS-Agadir	
9	23	Management	
4	7	Management. Option : comptabilité et finance	
10	21	Management. Option : comptabilité, contrôle et audit de l'entreprise	
13	22	Management. Option : marketing et communication	
	3	Management. Option : marketing-vente	
36	76	المدرسة العليا الدولية للتسيير الدار البيضاء ESIG-Casablanca	
9	19	Commerce et gestion	
5	17	Data science et management digital	
2	3	Finance, audit et contrôle de gestion	
2	4	Stratégie des entreprises. Option : achats et logistique	
4	6	Stratégie des entreprises. Option : finance et audit	
22	49	المدرسة العليا في التجارة والتسيير والإعلاميات القنيطرة HECGI-Kénitra	
42	72	Management	
8	17	Management des affaires et stratégie	
2	4	Management et stratégie	
5	12	Management et stratégie. Option : logistique et transport	
2	4	Management et stratégie. Option : marketing et vente	
59	109	المدرسة العليا لإدارة المقاولات بالبوغاز طنجة MEDSUP Management-Tanger	
28	40	Ingénierie marketing et logistique	
73	137	Management des entreprises	
101	177	المدرسة العليا لأعمال التجارة والتسيير والإعلاميات طنجة EMCGI-Tanger	
96	187	Commerce et gestion	
96	187	المدرسة العليا للأعمال الدار البيضاء ESAC-Casablanca	

أعداد الطلبة بالمؤسسات الخاصة غير التابعة للجامعات حسب المسلك
Effectifs des étudiants des établissements privés ne relevant pas des universités par filière

العلوم القانونية والاقتصادية والتسيير
Sciences juridiques, économiques et de gestion

إناث Féminin	المجموع Total	المسلك Filière
84	175	Management fondamental
96	173	Management spécialisé
180	348	المدرسة العليا للتجارة لمراكش Sup de co-Marrakech
4	23	Big data et digital business
27	61	Comptabilité, contrôle et audit
4	10	Diplomatie, géopolitique et gouvernance
112	224	Finance et management
1	3	Génie des systèmes embarqués et internet des objets
	3	Informatique embarquée et objets connectés
1	7	Ingénierie commerciale
22	46	Ingénierie communication, marketing et e-business
4	9	Ingénierie des réseaux, sécurité et télécoms
5	18	Ingénierie des systèmes d'information
8	24	Ingénierie des systèmes et réseaux
10	25	Ingénierie financière
38	105	Ingénierie informatique
12	27	Logistique et transport
10	20	Management des ressources humaines
	1	Management global approfondi
16	28	Management international
2	6	Management logistique et transport
21	31	Marketing et communication
4	5	Tourisme et hôtellerie
301	676	المدرسة العليا للتدبير و التجارة و الإعلاميات فاس Sup-Management-Fès
19	31	Finance et management
4	12	Ingénierie des systèmes informatiques
	1	Ingénierie financière
23	44	المدرسة العليا للتدبير و الهندسة للشرق تازة Orient Sup de Management-Taza
3	5	Gestion des ressources humaines
71	115	Management des affaires et transformation digitale
5	6	Management financier
1	5	Marketing management
80	131	المدرسة العليا للتدبير والاتصال الدار البيضاء ESMC-Casablanca
6	13	Audit, contrôle de gestion et ingénierie financière
8	16	Business et intelligence artificielle
100	168	Management
4	9	Management : gestion des entreprises et des organisations
15	15	Management : gestion des ressources humaines (Bac+3)
7	13	Management : marketing digital et data analytics
29	41	Management des ressources humaines (Bac+5)
13	30	Marketing et commerce international
182	305	المدرسة العليا للتسيير و تدبير الموارد البشرية الدار البيضاء SUP'RH-Casablanca

أعداد الطلبة بالمؤسسات الخاصة غير التابعة للجامعات حسب المسلك
Effectifs des étudiants des établissements privés ne relevant pas des universités par filière

العلوم القانونية والاقتصادية والتسيير
Sciences juridiques, économiques et de gestion

إناث Féminin	المجموع Total	المسلك	Filière
23	91	Génie informatique	
7	32	Génie informatique : ingénierie de développement	
59	122	Gestion et administration des entreprises	
14	24	Gestion et administration des entreprises : marketing et vente	
103	269	المدرسة العليا للتسيير وتكنولوجيا المعلومات التطبيقية الخاصة مراكش ESMA-Marrakech	
	1	Communication des organisations/media/multimédia	
1	1	Communication des organisations/media/multimédia. Option : communication des organisations	
1	2	المدرسة العليا للتواصل والإشهار الدار البيضاء Com'Sup-Casablanca	
47	86	Gestion générale	
47	86	المدرسة العليا للدراسات التدييرية طنجة HEMT-Tanger	
44	87	Droit des affaires	
10	34	Management	
54	121	المدرسة العليا للدراسات القانونية والاقتصادية المحمدية ESEJE-Mohammadia	
45	86	Gestion. Option : audit et contrôle de gestion	
2	3	Gestion. Option : communication achats et logistique	
16	26	Gestion. Option : marketing (Bac+5)	
55	103	Management	
24	46	Management. Option : finance	
19	44	Management. Option : marketing (Bac+ 3)	
161	308	المدرسة العليا للعلوم الاقتصادية والتدبير الدار البيضاء ESSEM-Casablanca	
75	162	Commerce et gestion	
23	47	Gestion. Option : finance, audit et contrôle de gestion	
7	15	Gestion. Option : management des ressources humaines	
105	224	المدرسة العليا للعلوم التجارية والتسيير طنجة ESSCG-Tanger	
12	17	Management finance	
9	20	Management marketing et ventes	
21	37	المدرسة الكبرى للتجارة مراكش GECM-Marrakech	
11	31	Management des entreprises	
11	31	المدرسة المغربية الخاصة لعلوم المعلومات وإدارة الأعمال والتدبير المحمدية MMBS-Mohammadia	
13	23	Banque et commerce international	
5	9	Commerce et logistique internationale	
18	32	المدرسة المغربية للبنك والتجارة الدولية الرباط EMBCI-Rabat	
4	18	Administration des affaires et innovation numérique	
10	32	Management entrepreneuriat et Innovation	
14	50	المعهد الخاص للتدبير ADALIA الدار البيضاء ADALIA-Casablanca	

أعداد الطلبة بالمؤسسات الخاصة غير التابعة للجامعات حسب المسلك
Effectifs des étudiants des établissements privés ne relevant pas des universités par filière

العلوم القانونية والاقتصادية والتسيير
Sciences juridiques, économiques et de gestion

إناث Féminin	المجموع Total	المسلك	Filière
16	30	Management	
2	7	Management. Option : management de projets	
	2	Management. Option : management des systèmes d'information	
	2	Management. Option : management financier	
18	41	المعهد الدولي الخاص للتدبير و التكنولوجيا الدار البيضاء PIIMT-Casablanca	
9	30	Génie informatique	
28	76	Management	
2	4	Management : management de projets	
6	9	Management. Option : management des ressources humaines	
3	6	Management. Option : management de projets	
2	3	Management. Option : marketing et communication	
50	128	المعهد الدولي الخاص للتدبير و التكنولوجيا الرباط PIIMT-Rabat	
4	7	Management science : finance	
5	7	Management science : marketing	
7	20	Management sciences	
4	5	Management sciences. Option : finance	
4	11	Management sciences. Option : marketing	
26	45	Marketing and communication	
50	95	المعهد الدولي للدراسات العليا بالمغرب الرباط IIHEM-Rabat	
18	55	Classes préparatoires en ingénierie des systèmes informatiques et électroniques	
6	26	Ingénierie des systèmes industriels intelligents	
18	60	Ingénierie des systèmes informatiques	
6	30	Ingénierie des systèmes informatiques. Option : ingénierie du développement web et mobile	
1	2	Ingénierie des systèmes informatiques. Option : intelligence artificielle et big data	
26	56	Management des entreprises et systèmes digitaux	
30	58	Management des entreprises et systèmes digitaux : comptabilité, contrôle et audit	
4	8	Management des entreprises et systèmes digitaux : ingénierie financière	
13	26	Marketing digital et e-commerce	
24	43	Systèmes d'information et management d'entreprise	
11	14	Systèmes d'information et management d'entreprise. Option : système d'information et génie financier	
25	45	Systèmes d'information et management d'entreprise. Option : système d'information, audit et contrôle de gestion	
19	43	Systèmes d'information et management d'entreprise. Option : systèmes d'information, finance et contrôle	
21	47	Systèmes d'information et management d'entreprise. Option : systèmes d'informations, marketing et commerce	
222	513	المعهد العالي الخاص للهندسة والاعمال الرباط ISGA-Rabat	

أعداد الطلبة بالمؤسسات الخاصة غير التابعة للجامعات حسب المسلك
Effectifs des étudiants des établissements privés ne relevant pas des universités par filière

العلوم القانونية والاقتصادية والتسيير
Sciences juridiques, économiques et de gestion

إناث Féminin	المجموع Total	المسلك Filière
16	42	Années préparatoires en systèmes informatiques et électroniques
11	29	Ingénierie
8	32	Ingénierie des systèmes informatiques (3 ans après "2 années préparatoires")
9	26	Ingénierie des systèmes informatiques (Bac+3)
	2	Ingénierie option : architecture et sécurité des systèmes informatiques
4	12	Ingénierie option : ingénierie logiciel et développement web
49	83	Systèmes d'information et management d'entreprise
4	8	Systèmes d'information et management d'entreprise. Option : système d'information marketing et commerce (Bac+3)
9	21	Systèmes d'information et management d'entreprise. Option : système d'information audit et contrôle de gestion (Bac+3)
10	30	Systèmes d'information et management d'entreprise. Option : système d'information, audit et contrôle de gestion (Bac+5)
7	18	Systèmes d'information et management d'entreprise. Option : système d'information, marketing et commerce (Bac+5)
127	303	المعهد العالي الخاص للهندسة والاعمال الدار البيضاء ISGA-Casablanca
17	58	2 années préparatoires pour le cycle ingénieur
11	30	Finance, contrôle et systèmes digitaux : comptabilité, contrôle et audit
5	16	Ingénierie des systèmes industriels intelligents
	3	Ingénierie des systèmes industriels intelligents option : systèmes de production intelligents et contrôle qualité
22	93	Ingénierie des systèmes informatiques
5	15	Management des entreprises et systèmes digitaux
4	5	Marketing digital et e-commerce
7	22	Systèmes d'information et management d'entreprise
10	26	Systèmes d'information et management d'entreprise. Option : système d'information, audit et contrôle de gestion
8	12	Systèmes d'information et management d'entreprise. Option : systèmes d'information, finance et contrôle
7	14	Systèmes d'information et management d'entreprise. Option : systèmes d'information, marketing et commerce (Bac+3)
3	7	Systèmes d'information et management d'entreprise. Option : systèmes d'informations, marketing et commerce (Bac+5)
99	301	المعهد العالي الخاص للهندسة والاعمال فاس ISGA-Fès-Fès
13	58	Classes préparatoires en ingénierie des systèmes informatiques et électroniques
11	25	Finance, contrôle et systèmes digitaux : comptabilité, contrôle et audit
3	5	Finance, contrôle et systèmes digitaux : ingénierie financière
4	13	Ingénierie des systèmes industriels intelligents
2	4	Ingénierie des systèmes industriels intelligents. Option : systèmes de production intelligents et contrôle qualité
16	77	Ingénierie des systèmes informatiques
6	24	Ingénierie des systèmes informatiques. Option : ingénierie du développement web et mobile
	1	Ingénierie des systèmes informatiques. Option : ingénierie logicielle et développement web
12	21	Management des entreprises et systèmes digitaux
4	7	Marketing digital et e-commerce
15	34	Systèmes d'information et management d'entreprise
3	9	Systèmes d'information et management d'entreprise. Option : système d'information et génie financier
12	20	Systèmes d'information et management d'entreprise. Option : système d'information, audit et contrôle de gestion
6	12	Systèmes d'information et management d'entreprise. Option : systèmes d'information, marketing et commerce (Bac+3)
13	21	Systèmes d'information et management d'entreprise. Option : systèmes d'information, finance et contrôle
7	9	Systèmes d'information et management d'entreprise. Option : systèmes d'informations, marketing et commerce (Bac+5)
127	340	المعهد العالي الخاص للهندسة والاعمال مراكش ISGA-Marrakech

أعداد الطلبة بالمؤسسات الخاصة غير التابعة للجامعات حسب المسلك
Effectifs des étudiants des établissements privés ne relevant pas des universités par filière

العلوم القانونية والاقتصادية والتسيير
Sciences juridiques, économiques et de gestion

إناث Féminin	المجموع Total	المسلك	Filière
32	70	Comptabilité, contrôle et audit	
21	78	Cycle préparatoire intégré pour cycle d'ingénieur	
4	70	Développement web et mobile	
24	36	Gestion opérationnelle et stratégies des entreprises	
3	4	Gestion opérationnelle et stratégies des entreprises. Option : finance	
2	5	Gestion opérationnelle et stratégies des entreprises. Option : marketing	
19	86	Ingénierie informatique	
6	21	Ingénierie informatique. Option : développement informatique-business intelligence	
	3	IOT et systèmes intelligents	
25	53	Logistique, transport et commerce international	
20	49	Marketing digital et développement commercial	
156	475	المعهد العالي للتدبير و الإدارة و هندسة المعلومات الرباط ISMAGI-Rabat	
1	1	Commerce et gestion des entreprises	
	2	Commerce et gestion des entreprises : commerce international, logistique et transport	
4	4	Journalisme et communication	
6	9	Journalisme et communication de l'information	
6	9	Licence en journalisme, communication et information : journalisme et médias	
17	25	المعهد العالي للتدبير و وسائل الإعلام طنجة SUP'MM-Tanger	
6	10	Management, banque et finance	
6	10	المعهد العالي للدراسات البنكية و المالية و التسيير الإداري الدار البيضاء HBFG-Casablanca	
1	3	Gestion intégrée des ressources et développement durable	
19	35	Sciences de l'eau et de l'environnement	
16	36	Sciences de l'environnement et du développement durable	
36	74	المعهد العالي للدراسات العليا في التنمية المستدامة الرباط ISHEDD-Rabat	
25	38	Business management	
2	7	Management information systems	
27	45	المعهد العالي للعلوم والتكنولوجيا الرباط SIST-Rabat	
19	25	Business management (Bac+5)	
92	185	Business management (Bac+3)	
9	22	Système de gestion d'informations	
120	232	المعهد العالي للعلوم والتكنولوجيا طنجة SIST-Tanger	
30	59	Management des entreprises	
25	50	Sciences de management. Option : finance, contrôle de gestion et audit	
55	109	المعهد العالي للمحاسبة و الإدارة و الإعلاميات القنيطرة ICACSUP-Kénitra	

أعداد الطلبة بالمؤسسات الخاصة غير التابعة للجامعات حسب المسلك
Effectifs des étudiants des établissements privés ne relevant pas des universités par filière

العلوم القانونية والاقتصادية والتسيير
Sciences juridiques, économiques et de gestion

إناث Féminin	المجموع Total	المسلك Filière
54	120	Logistique
29	72	Logistique. Option : achat et logistique international
53	123	Logistique. Option : manager de la chaîne logistique
2	2	Logistique. Option : responsable d'unités opérationnelles logistiques
138	317	المعهد العالي للنقل و اللوجستيك الدار البيضاء ISTL-Casablanca
14	18	Communication et marketing (Bac+3)
8	8	Communication et marketing. Option : communication et marketing (Bac+5)
8	9	Communication et marketing. Option : marketing digital
10	17	Journalisme
6	7	Traduction et interprétation
2	2	Traduction et interprétariat
48	61	المعهد اللغوي للتواصل والدراسات الرباط ILCS-Rabat
28	49	Achats et supply chain management
27	61	Audit et contrôle de gestion
36	64	International business administration
141	262	Management
47	113	Management : finance audit et contrôle
9	19	Management : ingénierie financière
18	38	Management : international business
58	94	Management : marketing digital et communication
8	14	Management de projets
74	173	Management des entreprises
8	27	Management des entreprises : e-business et marketing digital
12	25	Management des entreprises : gestion comptable et financière
19	25	Management des ressources humaines
16	27	Management financier
29	43	Marketing digital
530	1034	مدرسة إدارة الأعمال ESCA الدار البيضاء ESCA-Casablanca
51	107	Business administration
18	40	Global management
69	147	مدرسة الاعمال EMLC الدار البيضاء EMLC-Casablanca
26	58	Administration des affaires
8	19	Finance
3	4	Marketing
5	9	Marketing digital et e business
42	90	مدرسة الأعمال ESLSCA الرباط ESLSCA-Rabat

أعداد الطلبة بالمؤسسات الخاصة غير التابعة للجامعات حسب المسلك
Effectifs des étudiants des établissements privés ne relevant pas des universités par filière

العلوم القانونية والاقتصادية والتسيير
Sciences juridiques, économiques et de gestion

إناث Féminin	المجموع Total	المسلك	Filière
7	24	Audit, contrôle, finance en environnement international	
1	8	Logistique, achats et échanges internationaux	
105	252	Management des entreprises	
15	31	Marketing, management et communication	
128	315	مدرسة الاعمال TBS الدار البيضاء TBS-Casablanca	
19	37	Business administration management	
100	199	Commerce et management	
27	41	Commerce et management : finance et contrôle de gestion (Bac+3)	
15	36	Commerce et management : logistique et gestion de plates-formes (Bac+3)	
25	42	Commerce et management : marketing et communication (Bac+3)	
10	15	Commerce et management : finance et contrôle de gestion (Bac+5)	
2	10	Commerce et management : logistique et gestion de plate-forme (Bac+5)	
4	5	Commerce et management : marketing et communication (Bac+5)	
202	385	مدرسة التدبير و إدارة الأعمال أكادير EMAA-Agadir	
85	143	Administration des affaires	
18	35	Audit et contrôle de gestion	
13	22	Comptabilité, contrôle et audit	
5	15	Informatique appliquée au management	
19	40	Ingénierie et management financier	
23	37	Management des affaires	
35	61	Management et marketing digital	
	2	Marketing et stratégie commerciale	
198	355	مدرسة الدراسات العليا الاقتصادية والتجارية والهندسية مراكش HEEC-Marrakech	
21	47	Administration des entreprises	
10	23	Comptabilité, contrôle et audit	
14	26	Economie et gestion	
1	1	Finance banque	
4	5	Ingénierie financière	
4	6	Marketing et stratégie commerciale	
6	10	Marketing, e-business and digital strategy	
60	118	مدرسة الدراسات العليا للتجارة الرباط HEC-Rabat	
75	153	Commerce	
62	124	Marketing	
137	277	مدرسة الدراسات العليا للتجارة والإعلاميات الدار البيضاء HECI-Casablanca	

أعداد الطلبة بالمؤسسات الخاصة غير التابعة للجامعات حسب المسلك
Effectifs des étudiants des établissements privés ne relevant pas des universités par filière

العلوم القانونية والاقتصادية والتسيير
Sciences juridiques, économiques et de gestion

إناث Féminin	المجموع Total	المسلك	فيلière
29	52	Commerce	
29	52		مدرسة الدراسات العليا للتجارة والمعلومات الرباط HECI-Rabat
28	47	Commerce	
28	47		مدرسة الدراسات العليا للتجارة والمعلومات القنيطرة HECI-Kénitra
17	32	Commerce	
10	12	Ingénierie et management des projets	
27	44		مدرسة الدراسات العليا للتجارة والمعلومات فاس HECI-Fès
32	56	Commerce	
32	56		مدرسة الدراسات العليا للتجارة والمعلومات مكناس HECI-Meknès
43	75	Commerce	
24	36	Finance	
67	111		مدرسة الدراسات العليا للتجارة والمعلومات وجدة HECI-Dujda
14	22	Management des entreprises touristiques et de l'événementiel	
9	12	Management du tourisme international	
8	14	Tourisme international	
31	48		مدرسة السياحة والضيافة الرباط OSTELEA-Rabat
31	59	Gestion des entreprises	
31	59		مدرسة العلوم الاقتصادية والتجارية سلا ESSEC-Salé
37	55	Management banque et finance	
11	19	Opérations bancaires et commerciales internationales	
48	74		معهد الدراسات العليا البنكية و المالية و التدبيرية وجدة HBFG-Dujda
11	32	Audit et expertise. Option : audit et expertise comptable	
23	34	Banque, finance et assurance	
25	46	Comptabilité, contrôle et audit	
11	24	Management des organisations financières	
26	50	Management et administration des affaires	
12	29	Management et organisation	
10	18	Management et organisation. Option : comptabilité et gestion	
16	25	Management et organisation. Option : finance et banque	
9	14	Management et organisation. Option : marketing et commerce	
24	33	Marketing et stratégie digitale	
167	305		معهد الدراسات العليا المحاسبية و المالية فاس HECF-Fès

أعداد الطلبة بالمؤسسات الخاصة غير التابعة للجامعات حسب المسلك
Effectifs des étudiants des établissements privés ne relevant pas des universités par filière

العلوم القانونية والاقتصادية والتسيير
Sciences juridiques, économiques et de gestion

إناث Féminin	المجموع Total	المسلك	Filière
2	7	Audit et expertise	
2	4	Banque, finance et assurance	
3	7	Comptabilité, contrôle et audit	
5	5	Management des organisations financières	
20	41	Management et administration des affaires	
22	37	Management et organisation	
5	14	Management et organisation. Option : comptabilité et gestion	
9	18	Management et organisation. Option : finance et banque	
11	23	Management et organisation. Option : marketing et commerce	
11	20	Marketing et stratégie digitale	
90	176	معهد الدراسات العليا المحاسبية و المالية مكناس HECF-Meknès	
48	75	Gestion générale	
48	75	معهد الدراسات العليا في التدبير مراكش HEM-Marrakech	
31	48	Comptabilité, contrôle et audit	
75	156	Finance	
178	351	Gestion générale	
58	123	Management internationale et logistique	
74	98	Marketing	
416	776	معهد الدراسات العليا للتدبير الدار البيضاء HEM-Casablanca	
51	96	Gestion générale	
51	96	معهد الدراسات العليا للتدبير الرباط HEM-Rabat	
3	4	Poly management	
3	4	معهد الدراسات العليا للتدبير المتعدد وجدة HEP Management-Oujda	
15	41	Finance et management	
3	8	Finance et management. Option : commerce international	
18	49	معهد الدراسات العليا للهندسة التجارية و التدبير القنيطرة EHESICOM-Kénitra	
5621	11469	مجموع العلوم القانونية والاقتصادية والتسيير Total Sciences juridiques, économiques et de gestion	

أعداد الطلبة بالمؤسسات الخاصة غير التابعة للجامعات حسب المسلك
Effectifs des étudiants des établissements privés ne relevant pas des universités par filière

الأداب والعلوم الإنسانية والفنون
Lettres, sciences humaines et arts

إناث Féminin	المجموع Total	المسلك	Filière
23	80	Cinéma et audio-visuel	
3	13	Cinéma et audio-visuel. Option : image	
5	9	Cinéma et audio-visuel. Option : montage	
4	14	Cinéma et audio-visuel. Option : réalisation	
5	14	Cinéma et audio-visuel. Option : son	
21	43	Design graphique et numérique	
11	21	Design graphique, media design (bac+5)	
10	19	Design graphique, media design (bac+3)	
82	213	المدرسة العليا الخاصة للفنون البصرية مراكش ESAV-Marrakech	
56	72	Architecture d'intérieur	
4	12	Communication visuelle	
7	8	Design d'intérieur	
11	26	Design graphique et digital	
51	73	Tronc commun	
129	191	المدرسة العليا للتصميم الدار البيضاء Art Com-Sup-Casablanca	
80	116	Architecture d'intérieur	
10	20	Communication visuelle	
44	64	Design graphique et digital	
134	200	المدرسة العليا للتصميم الرباط Art com sup-Rabat	
10	15	Architecture d'intérieur et design	
12	12	Design d'intérieur	
6	9	Design d'intérieur. Option : architecture d'intérieur	
9	13	Design graphique et digital	
37	49	المدرسة العليا للتصميم والفنون البصرية الدار البيضاء ESDAV-Casablanca	
31	49	Journalisme et communication	
6	7	Journalisme et communication en arabe	
37	56	المدرسة العليا للصحافة والاتصال الدار البيضاء ESJC-Casablanca	
30	46	الصحافة	
5	8	الصحافة والاتصال السمعي البصري والرقمي. اختيار: صحافي منتج ومخرج النشرات الاخبارية و الاذاعية والتلفزيونية	
5	10	الصحافة والاتصال السمعي البصري والرقمي. اختيار: صحافي منتج ومخرج لمضامين التلفزة الرقمية و الاذاعة الرقمية	
14	24	الصحافة والاتصال السمعي البصري والرقمي	
3	19	هندسة تكنولوجيا الإعلام السمعي البصري	
10	45	Ingénierie et technologie de l'information audio-visuel	
26	40	Presse	
29	35	Presse. Option : presse audio-visuelle	
122	227	المعهد العالي للصحافة والإعلام الدار البيضاء IFJSUP-Casablanca	
20	48	الصحافة و الاعلام	
18	40	علوم الصحافة و الاتصال	
26	57	علوم الصحافة والاتصال. اختيار: الاذاعة و التلفزيون	
64	145	المعهد العالي للصحافة و التواصل الدار البيضاء ISJC-Casablanca	
33	57	Presse	
33	57	المعهد العالي للصحافة و الاعلام مراكش IFJSUP-Marrakech	
638	1138	مجموع الآداب والعلوم الإنسانية والفنون Ltotal Lettres, sciences humaines et arts	

أعداد الطلبة بالمؤسسات الخاصة غير التابعة للجامعات حسب المسلك
Effectifs des étudiants des établissements privés ne relevant pas des universités par filière

العلوم والتقنيات
Sciences et techniques

إناث Féminin	المجموع Total	المسلك	Filière
28	107	2 années préparatoires pour le cycle ingénieur	
19	86	Génie civil -architectural et urbain	
33	98	Génie industriel	
6	11	Génie logistique	
	10	Ingénierie informatique et intelligence artificielle. Option : intelligence artificielle et big data	
56	131	Management des entreprises et des organisations	
4	8	Management et gestion des entreprises : gestion financière	
5	9	Marketing et commerce international_optionl: marketing et action commerciale_option: marketing digital	
151	460	المدرسة الخاصة للدراسات العليا في العلوم و تقنيات الهندسة و التدبير الدار البيضاء HESTIM-Casablanca	
22	68	Ingénierie des sciences de l'électronique et de l'informatique	
22	68	المدرسة الخاصة للهندسة الرباط YNCREA-Rabat	
14	36	Génie civil	
14	36	المدرسة العليا الخاصة للهندسة المدنية وجدة ESIGCP-Dujda	
10	32	Ingenierie informatique	
8	24	Ingenierie informatique : MIAGE	
1	15	Ingenierie informatique : réseaux, systèmes et sécurité	
13	45	Miade methodes informatiques appliquees aux donnees des entreprises	
1	1	Miade methodes informatiques appliquees aux donnees des entreprises : Big data	
1	12	Miade methodes informatiques appliquees aux donnees des entreprises : MIAGE	
	4	Reseaux et cyber securite	
	3	Reseaux et cyber securite : cyber securite	
34	136	المدرسة العليا الخاصة للدراسات العليا في تكنولوجيا الإعلام و التواصل الدار البيضاء Sup Technology-Casablanca	
	1	Ingénierie des systèmes d'information	
1	9	Ingénierie des systèmes d'information : audit des systèmes d'information	
4	10	Ingénierie des systèmes d'information : génie logiciel et multimédia	
22	43	Management et gestion des entreprises	
2	6	Management et stratégie d'entreprises	
7	12	Management et stratégie d'entreprises : management stratégique	
4	9	Systèmes d'information	
2	8	Systèmes d'information : génie logiciel	
	14	Systèmes d'information : réseaux informatiques	
42	112	المدرسة العليا بالرباط للتدبير و الهندسة الرباط ESRMI-Rabat	

أعداد الطلبة بالمؤسسات الخاصة غير التابعة للجامعات حسب المسلك
Effectifs des étudiants des établissements privés ne relevant pas des universités par filière

العلوم والتقنيات
Sciences et techniques

إناث Féminin	المجموع Total	المسلك	Filière
3	3	تطوير تطبيقات رقمية وعلوم الحاسوب	Développement d'applications digitales et informatiques
4	12	إدارة مالية للشركة	Gestion financière de l'entreprise
	2	إدارة رأس المال البشري	Management du capital humain
16	25	إدارة وتشغيل الشركات	Management et gestion des entreprises
2	5	التسويق والاتصال الرقمي	Marketing et communication digitale
25	47	المدرسة العليا لشبكة الإعلاميات والتدبير سطات ESRIM-Settat	
7	15	تمويل الشركات	Finance des entreprises
5	20	إدارة الموارد البشرية	Gestion des ressources humaines
13	33	إدارة عامة	Management général
3	6	شبكات وتلصالات (بكالوريا+5)	Réseaux et télécoms (bac+5)
	1	شبكات وتلصالات (بكالوريا+3)	Réseaux et télécoms (bac+3)
2	6	تلصالات وشبكات	Télécoms et réseaux
30	81	المدرسة العليا للاتصالات والتدبير فاس SUPTEMA-Fès	
7	21	إدارة الأعمال	Business administration
19	33	إدارة الأعمال : التسويق والاتصال الرقمي	Business administration : marketing et communication numériques
10	28	فصول تحضيرية لتقنيات المعلومات	Classes préparatoires des technologies de l'information
6	17	فصول تحضيرية في التحول الرقمي للصناعة	Classes préparatoires en transformation digitale de l'industrie
39	135	الهندسة الحاسوبية	Génie informatique
2	6	الهندسة الحاسوبية : هندسة علوم البيانات	Génie informatique : ingénierie de la data science
14	38	الهندسة الحاسوبية : هندسة أنظمة المعلومات	Génie informatique : ingénierie des systèmes d'information
3	8	الهندسة الحاسوبية : هندسة أنظمة، شبكات وتلصالات	Génie informatique : ingénierie des systèmes, réseaux et télécoms
	4	تكنولوجيا المعلومات : أمن سيبراني	Information technology : cyber sécurité
67	254	الهندسة الحاسوبية	Ingénierie des systèmes informatiques
8	48	الهندسة الحاسوبية : هندسة أنظمة المعلومات	Ingénierie des systèmes informatiques : ingénierie des systèmes d'informations
1	4	الهندسة الحاسوبية : هندسة أنظمة متنقلة	Ingénierie des systèmes informatiques : ingénierie des systèmes embarqués mobiles
	20	الهندسة الحاسوبية : هندسة أنظمة شبكات وتلصالات	Ingénierie des systèmes informatiques : ingénierie des systèmes réseaux et télécoms
	2	الهندسة الحاسوبية : شبكات وتلصالات	Ingénierie des systèmes réseaux et télécoms
2	7	الهندسة الصناعية واللوجستيك	Ingénierie industriel et logistique
119	228	إدارة الأعمال	Management des affaires
42	66	إدارة الشركات : محاسبة، مراقبة وتدقيق	Management des entreprises : comptabilité, contrôle et audit
4	10	إدارة الشركات : تمويل، بنوك و تأمين	Management des entreprises : finances, banques et assurances
3	6	إدارة الشركات : إدارة أنظمة المعلومات	Management des entreprises : management des systèmes d'information
36	68	إدارة الشركات. خيار : مراقبة وتدقيق	Management des entreprises. Option : audit et contrôle de gestion
13	32	إدارة الشركات. خيار : هندسة المالية الدولية	Management des entreprises. Option : ingénierie de la financière internationale
8	13	إدارة الشركات. خيار : إدارة أنظمة وتكنولوجيا المعلومات والاتصال	Management des entreprises. Option : management des systèmes et technologies de l'information et de communication
19	24	إدارة الشركات. خيار : التسويق الاستراتيجي والتشغيلي	Management des entreprises. Option : marketing stratégique et opérationnel
25	33	إدارة وتطوير دولي	Management et développement international
4	13	إدارة و علاقات دولية : تمويل دولية	Management et relations internationales : finance internationale
3	6	إدارة و علاقات دولية : حوكمة و علاقات دولية	Management et relations internationales : gouvernance et relations internationales
20	51	إدارة صناعية و لوجستيك	Management industriel et logistique
3	44	تكنولوجيا المعلومات	Technologie de l'information
16	36	التحول الرقمي للصناعة	Transformation digitale de l'industrie
3	7	التحول الرقمي للصناعة : تحول رقمي للطاقة المتجددة	Transformation digitale de l'industrie : transformation digitale énergétique et renouvelable
2	4	التحول الرقمي للصناعة : تحول رقمي صناعي و لوجستيك	Transformation digitale de l'industrie : transformation digitale industrielle et logistique
498	1266	المدرسة العليا للتدبير ، الإعلاميات والاتصال الرباط SUPMTI-Rabat	

أعداد الطلبة بالمؤسسات الخاصة غير التابعة للجامعات حسب المسلك
Effectifs des étudiants des établissements privés ne relevant pas des universités par filière

العلوم والتقنيات
Sciences et techniques

إناث Féminin	المجموع Total	المسلك	Filière
7	16	Classes préparatoires des technologies de l'information	
16	48	Ingénierie des systèmes informatiques	
7	21	Ingénierie des systèmes informatiques. Option : ingénierie des systèmes d'information	
34	61	Management des entreprises	
23	35	Management des entreprises. Option : management des systèmes et technologies de l'information et de communication	
87	181	المدرسة العليا للتدبير ، الإعلاميات و الاتصال بني ملال SUPMTI-Beni-Mellal	
14	33	Finance, audit et contrôle de gestion	
20	81	Ingénierie des systèmes informatiques	
1	10	Ingénierie des systèmes informatiques : ingénierie intelligente des systèmes d'informations et communications	
2	4	Ingénierie des systèmes informatiques : ingénierie intelligente des systèmes réseaux et télécommunications	
3	7	Ingénierie des systèmes informatiques. Option : ingénierie des systèmes d'information	
1	6	Ingénierie des systèmes informatiques. Option : ingénierie des systèmes réseaux et télécoms	
8	30	Ingénierie intelligente des systèmes informatiques	
38	79	Management des entreprises	
9	15	Management des entreprises. Option : management des systèmes et technologies de l'information et de communication	
96	265	المدرسة العليا للتدبير ، الإعلاميات و الاتصال مكناس SUPMTI-Meknès	
10	14	Gestion des ressources humaines	
4	36	Ingénierie des systèmes d'informatiques (bac+3)	
39	123	Ingénierie des systèmes informatiques (3 ans après "2 années préparatoires")	
24	59	Management des entreprises	
19	36	Tronc commun préparatoire aux cycles d'ingénierie	
96	268	المدرسة العليا للتدبير ، الإعلاميات و الاتصال وجدة SUPMTI-Oujda	
1	12	Génie informatique	
10	25	Informatique logicielle et décisionnelle	
25	41	Management	
10	23	Management. Option : management international	
46	101	المدرسة العليا للعلوم والتقنية و الإدارة طنجة SUPTEM-Tanger	
23	88	Classes préparatoires intégrées	
	4	Génie civil , bâtiment et travaux publics	
30	77	Ingénierie des systèmes automatisés	
	1	Ingénierie des systèmes industriels	
53	170	المدرسة العليا للعلوم و تكنولوجيا الهندسة الرباط ESSTI-Rabat	
20	28	Architecture d'intérieur	
20	28	المدرسة العليا للهندسة الداخلية الرباط ESAI-Rabat	
15	16	Architecture d'intérieur	
15	16	المدرسة العليا للهندسة الداخلية مراكش ESAI-Marrakech	

أعداد الطلبة بالمؤسسات الخاصة غير التابعة للجامعات حسب المسلك
Effectifs des étudiants des établissements privés ne relevant pas des universités par filière

العلوم والتقنيات
Sciences et techniques

إناث Féminin	المجموع Total	المسلك	Filière
21	59	2 années préparatoires pour le cycle ingénieur	
21	95	Génie civil	
7	34	Génie mécanique	
53	92	Ingénierie management des ressources humaines	
24	39	Ingénierie management des ressources humaines. Option : management des ressources humaines	
126	319	المدرسة العليا للهندسة المدنية والتكنولوجيا الحديثة مكناس ESGCNT-Meknès	
2	4	Ingénierie applications mobile	
5	14	Ingénierie développement multimédia	
10	30	Ingénierie informatique	
	12	Ingénierie web technologie	
17	60	المدرسة العليا للهندسة المعلوماتية ومتعدد الوسائط الدار البيضاء ESZIM-Casablanca	
38	103	Ingénierie des systèmes d'information	
105	280	Ingénierie logicielle	
143	383	المدرسة العليا للهندسة في العلوم التطبيقية فاس ESISA-Fès	
4	14	Informatique réseaux et multimédia (2 ans après "bac+3ans)	
13	81	Informatique réseaux et multimédia (bac+3)	
52	103	Management des affaires et systèmes d'information (bac+3)	
11	17	Management des affaires et systèmes d'information (bac+5)	
17	25	Management des affaires et systèmes d'information. Option : commerce	
53	91	Management des affaires et systèmes d'information. Option : gestion	
150	331	المدرسة العليا للوسائط المعلوماتية والشبكة الدار البيضاء SUPEMIR-Casablanca	
31	106	Classes préparatoires intégrées	
40	69	Comptabilité, contrôle et audit	
3	4	E-business et marketing	
74	305	Génie civil	
19	58	Génie civil et ingénierie de construction	
1	10	Génie des systèmes et réseaux informatique	
8	29	Génie industriel	
6	32	Génie logiciel	
4	8	Ingénierie de l'information. Option : méthodes informatiques appliquées à la gestion des entreprises	
4	20	Ingénierie de l'information. Option : systèmes, réseaux et développement informatique	
	1	Ingénierie financière	
7	12	Marketing digital et stratégies numériques	
10	51	Sciences de données et développement informatique	
78	144	Sciences de gestion	
	15	Systèmes, réseaux, sécurité et cloud infrastructure	
285	864	المدرسة العليا للهندسة الإعلام والاتصالات والإدارة والهندسة المدنية الدار البيضاء ESTEM-Casablanca	

أعداد الطلبة بالمؤسسات الخاصة غير التابعة للجامعات حسب المسلك
Effectifs des étudiants des établissements privés ne relevant pas des universités par filière

العلوم والتقنيات
Sciences et techniques

إناث Féminin	المجموع Total	المسلك	Filière
3	25	Ingénierie mécatronique	
6	30	Ingénierie mécatronique. Option : automobile	
9	55	المدرسة العليا لهندسة السيارات و الطيران فاس ESIZA-Fès	
3	9	Génie électrique	
	3	Génie électronique. Option : informatique industriel	
6	16	Informatique appliquée à la gestion	
7	14	Management	
3	11	Réseaux et télécommunications	
19	53	المدرسة العليا متعددة التخصصات للإعلاميات و الإلكترونيات والتدبير فاس EPSIEM-Fès	
423	1238	2 années préparatoires pour le cycle ingénieur	
227	511	Génie civil, bâtiments et travaux publics	
56	165	Génie industriel	
16	79	Ingénierie des automatismes et informatique industrielle	
201	364	Ingénierie financière et audit	
35	71	Ingénierie financière et audit. Option : comptabilité, contrôle et audit	
85	145	Ingénierie financière et audit. Option : ingénierie financière	
298	829	Ingénierie informatique et réseaux	
78	269	Ingénierie informatique et réseaux : systèmes et réseaux	
1419	3671	المدرسة المغربية لعلوم الهندسة في إعلاميات التسيير والإعلاميات الصناعية الرباط EMSI-Rabat	
589	1763	2 années préparatoires pour le cycle ingénieur	
179	561	Génie civil, bâtiments et travaux publics	
43	137	Génie industriel	
39	184	Ingénierie des automatismes et informatique industrielle	
134	275	Ingénierie financière et audit	
63	119	Ingénierie financière et audit. Option : comptabilité, contrôle et audit	
110	224	Ingénierie financière et audit. Option : ingénierie financière	
505	1555	Ingénierie informatique et réseaux	
136	484	Ingénierie informatique et réseaux. Option : MIAGE	
1798	5302	المدرسة المغربية لعلوم الهندسة في إعلاميات التسيير والإعلاميات الصناعية الدار البيضاء EMSI-Casablanca	

أعداد الطلبة بالمؤسسات الخاصة غير التابعة للجامعات حسب المسلك
Effectifs des étudiants des établissements privés ne relevant pas des universités par filière

العلوم والتقنيات
Sciences et techniques

إناث Féminin	المجموع Total	المسلك	Filière
157	481	2 années préparatoires pour le cycle ingénieur	
107	329	Génie civil	
38	87	Génie industriel	
9	53	Ingénierie des automatismes et informatique industrielle	
63	119	Ingénierie financière et audit	
36	72	Ingénierie financière et audit. Option : ingénierie financière	
142	465	Ingénierie informatique et réseaux	
47	149	Ingénierie informatique et réseaux. Option : MIAGE	
599	1755	المدرسة المغربية لعلوم الهندسة في اعلاميات التسيير والاعلاميات الصناعية مراكش EMSI-Marrakech	
94	297	Classes préparatoires au cycle d'ingénieur	
18	54	Classes préparatoires au cycle d'ingénieur en génie civil bâtiment et travaux publics	
5	13	Classes préparatoires au cycle d'ingénieur en génie financier	
19	32	Génie civil bâtiment et travaux publics	
22	33	Génie financier	
11	32	Ingénierie des automatismes et informatique industrielle	
56	172	Ingénierie informatique et réseaux	
225	633	المدرسة المغربية لعلوم الهندسة في معلومات التسيير والمعلومات الصناعية طنجة EMSI-Tanger	
153	475	Génie civil	
11	35	Génie électrique	
3	15	Génie industriel	
7	23	Génie informatique	
174	548	المدرسة المغربية للهندسة الرباط EMG-Rabat	
22	76	Ingénierie aéronautique et spatiale	
22	76	المدرية العليا للطيران و التكنولوجيا العالية الدار البيضاء AEROSUP-Casablanca	
33	109	Ingénierie informatique	
33	109	المعهد الخاص للدراسات العليا المغربية للهندسة الدار البيضاء HEM Enginnering-Casablanca	
8	23	Génie électrique	
7	51	Génie électromécanique	
9	17	Génie informatique	
6	12	Sciences de gestion	
3	5	Sciences de gestion. Option : finance	
33	108	المعهد الخاص متعدد التقنيات الدار البيضاء IPPC-Casablanca	
9	78	Informatique	
9	78	المعهد الدولي لتكنولوجيا المعلومات الدار البيضاء INNOV INFO-Casablanca	

أعداد الطلبة بالمؤسسات الخاصة غير التابعة للجامعات حسب المسلك
Effectifs des étudiants des établissements privés ne relevant pas des universités par filière

العلوم والتقنيات
Sciences et techniques

إناث Féminin	المجموع Total	المسلك Filière
23	53	Ingénierie informatique
9	29	Système d'information et transformation digitale
32	82	المعهد العالي الخاص لعلوم المهندس الرباط Technologia privé-Rabat
10	29	Génie informatique
10	29	المعهد العالي الخاص للهندسة المعلوماتية تطوان SUP ISI-Tétouan
14	57	Technologie de l'information
9	29	Technologies de l'information et sciences de données
23	86	المعهد العالي فانسى للهندسة المعلوماتية و شبكات الاتصال الرباط ISMRT-Rabat
28	55	Technologie agro-alimentaire
28	55	المعهد العالي للتكوين التكنولوجي في التغذية و الصيدلانية الإحيائية الدار البيضاء ISFORT-Casablanca
68	131	Business management
12	30	Management information systems
80	161	المعهد العالي للعلوم والتكنولوجيا الدار البيضاء SIST-Casablanca
43	117	Classes préparatoires intégrées
2	17	Génie électrique
21	74	Génie informatique
7	28	Ingénierie
6	24	Ingénierie. Option : ingénierie des logiciels et traitement d'images
1	4	Ingénierie. Option : ingénierie des réseaux informatiques et sécurité
2	8	Ingénierie. Option : ingénierie des systèmes automatisés et contrôle qualité
2	10	Ingénierie. Option : ingénierie des systèmes électroniques
18	51	Ingénierie. Option : ingénierie des systèmes informatiques
3	7	Ingénierie. Option : ingénierie des télécoms et réseaux et systèmes embarqués
103	193	Systèmes d'information et management d'entreprise
25	41	Systèmes d'information et management d'entreprise. Option : système d'information et génie financier
70	150	Systèmes d'information et management d'entreprise. Option : système d'information, audit et contrôle de gestion
38	73	Systèmes d'information et management d'entreprise. Option : système d'information, marketing et commerce (bac+5)
31	60	Systèmes d'information et management d'entreprise. Option : systèmes d'information, finance et contrôle
26	45	Systèmes d'information et management d'entreprise. Option : systèmes d'information, marketing et commerce (bac+3)
9	14	Systèmes d'information appliqués à la gestion des entreprises
407	916	المعهد العالي للهندسة التطبيقية الدار البيضاء IGA-Casablanca

أعداد الطلبة بالمؤسسات الخاصة غير التابعة للجامعات حسب المسلك
Effectifs des étudiants des établissements privés ne relevant pas des universités par filière

العلوم والتقنيات
Sciences et techniques

إناث Féminin	المجموع Total	المسلك	Filière
	1	Genie industriel. Option : automatismes, informatique industrielle et systèmes embarqués	
2	16	Genie informatique	
6	31	Genie informatique. Option : conception et développement logiciel	
1	2	Ingénierie-cyber sécurité	
12	29	Management	
3	5	Management : achats et logistique	
4	11	Management : administration des entreprises	
	3	Management : finance et comptabilité	
5	6	Management : gestion des ressources humaines	
3	3	Management : marketing (bac+3)	
4	7	Management : marketing et e-business	
1	4	Management. Option : audit et contrôle de gestion	
1	5	Management. Option : finance	
2	5	Management. Option : management et logistique	
5	6	Management. Option : marketing (bac+5)	
6	28	Sciences de l'ingénieur	
6	14	Sciences de l'ingénieur: devops	
8	32	Sciences de l'ingénieur : génie informatique	
5	17	Sciences de l'ingénieur: génie logiciel	
74	225	مدرسة التكنولوجيا العليا بالمغرب الرباط HIGH-TECH-Rabat	
99	400	Genie des systèmes industriels	
99	400	مدرسة الهندسة في هندسة النظم الصناعية الدار البيضاء EIGSICA-Casablanca	
54	123	Classes préparatoires en sciences de l'ingénierie	
43	84	Commerce et gestion	
10	30	Genie civil	
22	61	Genie industriel	
16	61	Genie informatique	
20	37	Management et stratégie de l'entreprise	
165	396	مدرسة الهندسة والعلوم الحديثة طنجة ENSIT-Tanger	
85	210	Classes préparatoires en sciences de l'ingénierie	
19	77	Genie des systèmes industriels	
3	25	Genie des systèmes industriels. Option : productique	
78	245	Genie informatique	
44	78	Informatique et gestion	
229	635	معهد الدراسات العليا في الهندسة وجدة EHEIO-Dujda	
7437	20565	مجموع العلوم والتقنيات Total Sciences et techniques	

أعداد الطلبة بالمؤسسات الخاصة غير التابعة للجامعات حسب المسلك
Effectifs des étudiants des établissements privés ne relevant pas des universités par filière

علوم الصحة
Sciences de la santé

إناث Féminin	المجموع Total	المسلك Filière
27	33	Analyses biologiques et qualité dans les bio-industrie
42	57	Biotechnologie et bio-industries
16	28	Biotechnologie médicale et bio-informatique
19	29	Qualité dans les bio-industries
104	147	المدرسة الخاصة للدراسات العليا في البيو تكنولوجيا البيولوجية و الصحة الدار البيضاء EHEB-Casablanca
50	79	Optique appliquée
50	79	المدرسة العليا الخاصة للبصريات التطبيقية والتمريض الرباط ESO-Rabat
25	35	Optique et optométrie
25	35	المدرسة العليا المغرب العربي للبصريات و قياس مدى البصر الدار البيضاء ISMDD-Casablanca
71	90	Psychologie
86	118	Psychologie clinique
157	208	المدرسة العليا لعلم النفس الدار البيضاء ESP-Casablanca
11	11	Diététique-nutrition
12	13	Education en sciences de la sante
124	156	Infirmier en anesthésie et réanimation
70	83	Infirmier polyvalent
31	48	Kiné-physiothérapie
29	34	Orthophonie
7	9	Pratique infirmière avancée
29	29	Sage-femme
28	36	Sante publique
341	419	المدرسة العليا لعلوم الصحة الدار البيضاء ESSS-Casablanca
45	70	Optométrie et optique lunetterie
45	70	المدرسة العليا للبصريات وصناعة النظارات فاس ESOL-Fès
17	19	Infirmier en anesthésie et réanimation
15	19	Kinésithérapie
32	38	المدرسة العليا للترويض الطبي الدار البيضاء ESKP-Casablanca
54	87	Kinésithérapie
54	87	المدرسة العليا للترويض الطبي الدار البيضاء HEK-Casablanca
4	4	Gestions des structures médicales et sociales
16	22	Ingénierie de la santé
	2	Maintenance et technologie biomédicale
3	6	Management de projet et environnement santé. Option : coordination des essais clinique
6	9	Management de projets et conception et production des produits de la santé
29	43	المدرسة العليا لهندسة الصحة و تدبير المشاريع الدار البيضاء ESISMP-Casablanca

أعداد الطلبة بالمؤسسات الخاصة غير التابعة للجامعات حسب المسلك
Effectifs des étudiants des établissements privés ne relevant pas des universités par filière

علوم الصحة
Sciences de la santé

إناث Féminin	المجموع Total	Filière	المسلك
63	93	Optique	
63	93	المعهد العالي الخاص للبصريات النظرية و التطبيقية الدار البيضاء ISOTA-Casablanca	
13	15	Kinésithérapie	
13	15	المعهد العالي الخاص للصحة بالمحمدية المحمدية ISESMO-Mohammadia	
26	33	Infirmier en anesthésie et réanimation	
17	18	Infirmier polyvalent	
17	17	Sage-femme	
60	68	المعهد العالي للدراسات الشبه الطبية الدار البيضاء ISEP-Casablanca	
61	93	Manipulateurs en électroradiologie médicale	
61	93	المعهد العالي للدراسات الشبه الطبية الدار البيضاء ISPEP-Casablanca	
71	93	Infirmier spécialise en anesthésie et réanimation.	
71	93	المعهد المختص الخاص لعلوم الصحة الدار البيضاء ISPS-Casablanca	
8	9	Diététique et nutrition	
11	17	Infirmier en anesthésie et réanimation	
15	20	Kinésithérapie	
23	25	Orthophonie	
14	15	Orthoptie	
13	15	Psychomotricité	
84	101	معهد الدراسات العليا شبه الطبية والاجتماعية أكادير IHEPS Sous-Agadir	
32	34	Diététique	
28	33	Kinésithérapie (bac+5)	
51	70	Kinésithérapie (bac+3)	
51	57	Orthophonie	
20	28	Orthoptie	
24	26	Psychomotricité	
14	18	Sciences alimentaires et nutrition humaine	
220	266	معهد الدراسات العليا شبه الطبية والاجتماعية الدار البيضاء IHEPS-Casablanca	
22	26	Diététique	
52	75	Kinésithérapie	
86	93	Orthophonie	
160	194	معهد الدراسات العليا شبه الطبية والاجتماعية مراكش IHEPS-Marrakech	
1569	2049	مجموع علوم الصحة Total Sciences de la santé	
15265	35221	مجموع المؤسسات الخاصة غير التابعة للجامعات Total des établissements privés ne relevant pas des universités	

أعداد الطلبة بالجامعات الخاصة حسب المسلك
Effectifs des étudiants des universités privées par filière

جامعة مونديابوليس الدار البيضاء
Université Mundiapolis Casablanca

إناث Féminin	المجموع Total	المسلك Filière
2	7	Commerce et développement des affaires
72	130	Commerce. Option : management et gestion des entreprises
8	12	Communication et marketing digital
27	59	Comptabilité, contrôle et audit
17	21	Comptabilité, finance
20	49	Finance
21	34	Finance et gestion. Option : finance
10	20	Ingénierie de gestion des entreprises
14	28	Ingénierie de gestion des entreprises. Option : ingénierie financière
6	24	Management de la chaîne logistique
13	32	Management de la chaîne logistique : achat et logistique
11	17	Management des ressources humaines
40	94	Management et gestion des entreprises
36	56	Marketing stratégique et marketing digital
297	583	الكلية الخاصة مونديابوليس لإدارة الأعمال الدار البيضاء FPMM-Casablanca
33	45	Kinésithérapie
35	38	Orthophonie
25	28	Psychologie clinique et psychothérapie
16	23	Psychologie et psychothérapie
60	69	Psychologie générale
13	16	Psychomotricité
29	37	Soins infirmiers : anesthésie et réanimation
9	15	Soins infirmiers : infirmier polyvalent
220	271	كلية مونديابوليس الخاصة لعلوم الصحة الدار البيضاء FMPSS-Casablanca
37	109	Cycle préparatoire
6	15	Data science et intelligence artificielle
13	30	Génie de la logistique aéronautique
15	33	Génie des systèmes aéronautiques
24	77	Génie industriel
28	82	Génie informatique
17	78	Informatique appliquée
5	20	Informatique appliquée. Option : développement logiciel
1	2	Sciences, technologie, ingénierie et développement durable
146	446	مدرسة مونديابوليس الخاصة للهندسة الدار البيضاء EIMP-Casablanca
44	75	Droit des affaires
43	70	Droit des affaires spécialisé
48	88	Droit des entreprises
12	27	Relations internationales et diplomatie
10	23	Relations internationales et sciences politiques
1	4	Sciences politiques (franco- marocain)
9	21	Sciences politiques et gouvernance
167	308	معهد مونديابوليس الخاص للعلوم السياسية والقانونية و الإجتماعية الدار البيضاء IMPSPJS-Casablanca
830	1608	Total المجموع

أعداد الطلبة بالجامعات الخاصة حسب المسلك
Effectifs des étudiants des universités privées par filière

الجامعة الدولية للدار البيضاء
Université Internationale de Casablanca

إناث Féminin	المجموع Total	المسلك Filière
10	10	Neurosciences cognitives cliniques
43	59	Biotechnologies et santé
12	23	Biotechnologies et innovations
32	49	Kinésithérapie
20	28	Neuropsychologie clinique
30	34	Nutrition et diététique
43	49	Orthophonie
18	22	Orthoptie
77	91	Psychologie clinique et psychopathologie
121	144	Psychologie générale
28	31	Psychomotricité
434	540	الكلية الخاصة لعلوم الصحة الدار البيضاء FPSS-Casablanca
30	69	Comptabilité contrôle et audit
37	74	Business administration. Option : international business
28	73	Commerce international
10	19	Comptabilité et gestion
32	61	Droit des affaires
2	4	Droit des affaires et fiscalité
5	9	International business
3	3	International business : management international
4	8	International Trade
66	199	Management
17	29	Management financier et finance internationale
15	25	Management hôtelier
15	37	Management logistique et achat
7	21	Management. Option : finance comptabilité
10	34	Management. Option : gestion des organisations
5	11	Management. Option : marketing et vente
8	24	Marketing et communication digitale
9	16	Marketing et communication digitale : I. Stratégie marketing et communication digitale ategie marketing et communication digitale
28	53	Master droit des affaires
8	14	Master droit des affaires : droit des affaires et fiscalité
14	24	Master droit des affaires: droit et pratique des contrats
6	10	Master management des ressources humaines et des organisations
2	2	Organisation et management des ressources humaines. Option: développement des ressources humaines
361	819	الكلية الخاصة للتجارة والتدبير الدار البيضاء FPCG-Casablanca

أعداد الطلبة بالجامعات الخاصة حسب المسلك
Effectifs des étudiants des universités privées par filière

الجامعة الدولية للدار البيضاء
Université Internationale de Casablanca

إناث Féminin	المجموع Total	المسلك	Filière
32	107	Classes préparatoire intégrées	
16	54	Génie civil	
1	22	Génie civil : bâtiments	
2	16	Génie civil. Option : travaux publics	
8	31	Génie électrique	
4	9	Génie électrique : électrotechnique et électronique de puissance	
5	14	Génie industriel	
3	5	Génie industriel. Option : logistique et gestion de la production	
16	64	Génie informatique	
6	25	Génie informatique. Option : systèmes d'information	
6	39	Génie mécanique	
	8	Génie mécanique. Option : conception et fabrication mécanique	
27	99	Méthodes informatiques appliquées à la gestion des entreprises	
126	493	المدرسة الخاصة للهندسة الدار البيضاء EPI-Casablanca	
921	1852	المجموع Total	

الجامعة الدولية لأكاڨير
Université Internationale d'Agadir

إناث Féminin	المجموع Total	المسلك	Filière
156	328	Administration des entreprises	
34	79	Administration des entreprises. Option : comptabilité finance	
62	112	Administration des entreprises gestion commerciale	
17	48	Business administration	
3	6	Commerce international	
	1	Droit des affaires	
	2	Entrepreneuriat et développement des pme	
	3	Finance et banque	
64	128	Finance et contrôle de gestion	
1	1	Financial engineering, control and auditing	
4	8	Formation doctorale en sciences de gestion	
13	22	Gestion des ressources humaine	
60	98	Gestion marketing	
1	4	Informatique	
	1	Informatique appliquée à la gestion	
78	150	Ingénierie financière, contrôle et audit	
16	35	Logistique	
32	63	Logistique et commerce international	
7	10	Management des établissements de santé	
21	38	Marketing digital	
19	35	Marketing et gestion commerciale	
588	1172	الكلية الخاصة لعلوم التدبير أكادير ISIAM-Agadir	

أعداد الطلبة بالجامعات الخاصة حسب المسلك
Effectifs des étudiants des universités privées par filière

الجامعة الدولية لأكادير
Université Internationale d'Agadir

إناث Féminin	المجموع Total	المسلك	Filière
2	6	الحكامة الترابية والتنمية الجهوية	
1	3	Communication des organisations. Option : communication des organisations	
31	46	Droit des affaires, contentieux et professions judiciaires	
1	1	Droit des affaires, contentieux et professions judiciaires : arbitrage et médiation	
1	2	Droit des affaires, contentieux et professions judiciaires : contentieux et professions judiciaires	
19	33	Droit des affaires, contentieux et professions judiciaires : droit des affaires	
7	14	Licence fondamentale en sciences juridiques	
19	34	Licence des études fondamentales en droit	
10	16	Licence des études fondamentales en droit : droit privé , contentieux et métiers judiciaires	
1	1	Licence des études fondamentales en droit : sciences politiques et relations internationales	
1	2	Sciences politiques, diplomatie et relations internationales	
2	4	Sciences politiques, diplomatie et relations internationales : sciences politiques	
95	162	المدرسة الخاصة للقانون والعلوم السياسية والإنسانية أكادير EPDSPH-Agadir	
15	31	Management des services	
3	5	Management des services : communication corporate	
3	3	Management des services : gestion événementielle	
3	4	Management des services : management hôtelier et touristique	
4	9	Management touristique	
28	52	المدرسة العليا الخاصة للسياحة والتكنولوجيا الفندقية أكادير ESTHP-Agadir	
164	427	2 années préparatoires pour le cycle ingénieur	
98	270	Génie civil	
30	95	Génie électrique	
7	30	Génie électrique : génie des systèmes électriques	
19	59	Génie industriel	
3	15	Génie industriel : logistique durable	
6	14	Génie industriel : productique et industrie du future	
72	231	Génie informatique	
3	12	Génie informatique : big data et intelligence artificielle	
23	64	Génie informatique : génie logiciel	
13	53	Génie mécanique	
8	13	Génie mécanique : maintenance et qualité	
38	66	Ingénierie alimentaire	
18	22	Ingénierie alimentaire : innovation et développement de produit	
4	6	Ingénierie alimentaire : management de la supply chain et des activités logistiques	
14	20	Ingénierie biomédicale	
520	1397	المدرسة المتعددة التقنيات الخاصة أكادير EPP-Agadir	

أعداد الطلبة بالجامعات الخاصة حسب المسلك
Effectifs des étudiants des universités privées par filière

الجامعة الدولية لأكادير
Université Internationale d'Agadir

إناث Féminin	المجموع Total	المسلك	Filière
42	66	Kinésithérapie	
15	15	Orthophonie	
16	19	Orthoptie	
21	22	Psychomotricité	
29	34	Sciences des soins infirmiers option anesthésie et réanimation	
3	6	Sciences des soins infirmiers option infirmier polyvalent	
126	162	كلية علوم التأهيل وتقنيات الصحة أكادير FSRTS-Agadir	
11	23	Administration des entreprises	
15	23	Administration des entreprises. Option : comptabilité finance	
3	5	Administration des entreprises. Option : gestion commerciale	
29	51	ملحقة العيون للمدرسة الخاصة المتعددة التقنيات لأكادير Annexe-ISIAM-Laayoune	
13	28	2 années préparatoires pour le cycle ingénieur	
2	2	Génie industriel. Option : productive	
15	30	ملحقة بالعيون للمدرسة الخاصة المتعددة التقنيات لأكادير Annexe-EPP d'Agadir-Laâyoune	
1401	3026	المجموع Total	

الجامعة الخاصة لمراكش
Université Privée de Marrakech

إناث Féminin	المجموع Total	المسلك	Filière
2	7	Commerce	
46	82	Droit des affaires	
16	27	Droit des affaires (bac+5)	
78	135	Gestion et commerce (bac+3)	
30	53	Gestion et commerce (Master spécialisé)	
3	5	Gestion et commerce : marketing services et communication opérationnelle	
8	16	Gestion et commerce : audit et contrôle de gestion	
3	13	Gestion et commerce : management et intelligence des ressources humaines	
12	58	Management du sport	
	3	Management du sport. Option : management des activités et des organisations sportives	
25	35	Science politique. Option : relations internationales	
28	49	Sciences politiques	
251	483	الكلية الخاصة لإدارة الأعمال والحكامة مراكش FPMG-Marrakech	
285	466	Médecine générale	
285	466	الكلية الخاصة للطب لمراكش FPM-Marrakech	

أعداد الطلبة بالجامعات الخاصة حسب المسلك
Effectifs des étudiants des universités privées par filière

الجامعة الخاصة لمراكش
Université Privée de Marrakech

إناث Féminin	المجموع Total	Filière	المسلك
99	137	Architecture d'intérieur	
10	12	Journalisme et média	
23	44	Production et communication multimédia	
132	193	الكلية الخاصة للفن والثقافة والوسيط السمعي البصري مراكش FPACMA-Marrakech	
13	15	Biologie médicale et techniques de laboratoire	
7	7	Assistance médico-sociale. Option: assistant social	
15	17	Nutrition humaine et diététique	
42	52	Physiothérapie	
34	55	Psychologie générale	
31	32	Sage-femme	
60	88	Sciences biomédicales	
45	53	Soins infirmiers. Option : infirmier polyvalent	
17	21	Technicien de radiologie	
264	340	الكلية الخاصة لمهن وتكنولوجيات الصحة مراكش FPMTS-Marrakech	
21	50	Arts culinaires	
73	157	Management en hôtellerie internationale	
16	32	Management en hôtellerie internationale : - management hôtelier	
110	239	المدرسة العليا الخاصة للفندقة مراكش SUP HOTTELLERIE-Marrakech	
56	205	Informatique	
307	601	Sciences de management	
17	24	Sciences de management : commerce international	
32	56	Sciences de management : finance	
21	41	Sciences de management : marketing	
43	70	Tourisme et hôtellerie	
476	997	المدرسة العليا للمعلومات المطبقة في التدبير مراكش ESIAG-Marrakech	
63	134	2 années préparatoires pour le cycle ingénieur	
63	114	Agro- industrie	
10	23	Agro- industrie. Option : agriculture, environnement et gestion des ressources	
37	141	Génie civil	
7	22	Ingénierie aéronautique. Option : matériaux avancés et structures	
115	157	Ingénierie de la santé	
1	1	Ingénierie de la santé : gestion hospitalière	
23	30	Ingénierie de la santé : ingénierie biomédicale	
3	7	Ingénierie de la santé : santé et environnement	
4	7	Intelligence des données	
21	41	Management de la qualité, sécurité et environnement	
12	44	Technologie de l'information et de la communication et systèmes embarqués	
9	32	Technologie de l'information et de la communication et systèmes embarqués. Option : électronique, automatique et automatisme industriel	
5	11	Technologie de l'information et de la communication et systèmes embarqués. Option : énergies renouvelables	
28	89	Technologie de l'information et de la communication et systèmes embarqués. Option : informatique	
401	853	مدرسة الهندسة والإبداع الخاصة مراكش EZIM-Marrakech	
1919	3571	المجموع Total	

أعداد الطلبة بالجامعات الخاصة حسب المسلك
Effectifs des étudiants des universités privées par filière

الجامعة الخاصة لفاس
Université Privée de Fès

إناث Féminin	المجموع Total	المسلك Filière
14	39	2 années préparatoires pour le cycle ingénieur
51	218	Génie civil
29	69	Génie des énergies renouvelables et systèmes énergétiques
13	46	Génie des systèmes embarqués
75	253	Génie informatique
1	4	Sciences de l'ingénieur et développement durable
183	629	الكلية الخاصة لعلوم المهندس فاس FSI-Fès
5	8	Sciences infirmières polyvalentes
3	3	Licence professionnelle en technologie de laboratoire biomédical
9	11	Psychologie générale
7	12	Sciences infirmières anesthésie réanimation
24	34	الكلية الخاصة للعلوم الشبه طبية وتقنيات الصحة فاس FSPTS-Fès
9	20	Commerce vente et distribution
43	74	Comptabilité contrôle audit
36	73	Cycle préparatoire aux études de management
3	5	Droit des affaires
10	23	Finance banque et assurance
4	21	Finance et banque
17	27	Gestion comptable et fiscale
11	27	Logistique et transport
15	37	Management des organisations
20	33	Marketing communication
2	4	Sciences de gestion
16	34	Supply chain management
186	378	المدرسة الخاصة للتدبير فاس FBS-Fès
86	109	Design et architecture d'intérieur
10	22	Urbanisme et aménagement territorial
96	131	المدرسة العليا الخاصة لمهن الهندسة الداخلية والبناء فاس ESMAB-Fès
489	1172	Total المجموع
5560	11229	مجموع الجامعات الخاصة Total des universités privées

أعداد الطلبة بالجامعات والمؤسسات المحدثّة في إطار الشراكة حسب المسلك
Effectifs des étudiants des universités et établissements créés dans le cadre de partenariat par filière

الجامعة الأورومتوسطية لفاس
Université Euro-Méditerranéenne de Fès

إناث Féminin	المجموع Total	المسلك Filière
94	145	Pharmacie
94	145	الكلية الأورومتوسطية للصيدلة فاس FEP-Fès
8	13	Communication des entreprises et des institutions
7	15	Sciences humaines et sociales
5	6	Sciences sociales et management de la santé
7	13	Traduction
27	47	الكلية الأورومتوسطية للعلوم الإنسانية والاجتماعية فاس FEMSHS-Fès
117	283	2 années préparatoires au cycle ingénieur
19	43	Analyse des méga-données (big data analytics)
11	52	Cyber sécurité
16	31	Ingénierie d'application web et mobile
20	60	Intelligence artificielle
22	34	Robotique et cobotique
205	503	المدرسة الأورو متوسطية للهندسة الرقمية والذكاء الاصطناعي فاس EEIDIA-Fès
11	33	Accompagnement entrepreneurial et management technologique
115	187	Cycle ingénieur en génie civil
100	187	Deux années préparatoires intégrées aux cycles ingénieur : génie civil, génie des eaux, génie des procédés, génie des opérations et de la logistique
5	6	Génie d'environnemental et gestion de l'eau
7	14	Génie électrique (électronique, électrotechnique et automatique)
6	20	Génie mécanique, productique et thermique
1	3	Matériaux fonctionnels et fabrication additive.
17	70	Sciences de l'ingénieur
4	11	Transport et mobilité durable
266	531	المدرسة الأورومتوسطية المتعددة التقنيات فاس EPS
18	59	Affaires internationales
46	93	Finance, audit et performance des organisations. Option : audit et pilotage de la performance
44	74	Finance, audit et pilotage de la performance
21	41	International business
17	33	Marketing et business développement
66	116	Marketing et business développement. Option : marketing et développement commercial
4	11	Sciences de gestion
216	427	المدرسة الأورومتوسطية للتدبير فاس EBS-Fès
418	680	Architecture
19	25	Design
437	705	المدرسة الأورومتوسطية للهندسة المعمارية والتصميم والتعمير فاس EEMADU-Fès
12	28	Génie électrique
16	26	Mécanique et ingénierie énergétique
23	42	Systèmes d'information et communication
51	96	المعهد الأورومتوسطي للتكنولوجيات فاس INSA Euro-méditerranée-Fès

أعداد الطلبة بالجامعات والمؤسسات المحدثّة في إطار الشراكة حسب المسلك
Effectifs des étudiants des universités et établissements créés dans le cadre de partenariat par filière

الجامعة الأورومتوسطية لفاس
Université Euro-Méditerranéenne de Fès

إناث Féminin	المجموع Total	المسلك	Filière
11	21	Droit des affaires	
2	7	Droit des affaires et financier	
5	9	Politiques méditerranéennes et africaines	
28	56	Sciences politiques	
17	31	Sciences politiques et juridiques	
63	124	المعهد الأورومتوسطي للعلوم القانونية و السياسة فاس IEMSJP-Fès	
100	145	2 années préparatoires au cycle ingénieur	
23	28	Ingénierie biomédicale	
23	27	Ingénierie biotechnologique	
146	200	مدرسة المهندسين في الطب الحيوي والتكنولوجيا الحيوية فاس EIBB	
1505	2778	المجموع Total	

جامعة الزهراوي الدولية لعلوم الصحة الرباط
Université Internationale Abulcasis des Sciences de la Santé Rabat

إناث Féminin	المجموع Total	المسلك	Filière
9	14	Biomédical engineering	
37	56	Maintenance biomédicale	
46	70	المعهد العالي للهندسة وتكنولوجيايات الصحة الرباط ISITS-Rabat	
160	228	Pharmacie.	
72	85	Pharmacie. Option : pharmacie hospitalière	
33	43	Pharmacie. Option : pharmacie industrielle	
265	356	كلية الصيدلة الزهراوي الرباط FPA-Rabat	
754	1174	Médecine générale	
	4	Sciences biomédicales et sciences du médicament	
754	1178	كلية الطب الزهراوي الرباط FMA-Rabat	
236	367	Médecine dentaire	
236	367	كلية طب الأسنان الزهراوي الرباط FMDA-Rabat	
3	3	Cadre assistant médical	
13	16	Génie de la santé	
19	22	Soins infirmiers	
27	33	Soins infirmiers. Option : anesthésie réanimation	
5	5	Soins infirmiers. Option : infirmier polyvalent	
12	14	Techniques de santé, option: imagerie médicale	
79	93	كلية علوم التمريض والتدبير الإستشفائي الرباط FASIMH-Rabat	
23	40	Génie des procédés industriels pharmaceutiques	
12	27	Génie informatique, systèmes d'information et bio analyse	
35	67	مدرسة المهندسين الزهراوي الرباط EIA-Rabat	
1415	2131	المجموع Total	

أعداد الطلبة بالجامعات والمؤسسات المحدثّة في إطار الشراكة حسب المسلك
Effectifs des étudiants des universités et établissements créés dans le cadre de partenariat par filière

الجامعة الدولية للرباط
Université Internationale de Raba

إناث Féminin	المجموع Total	المسلك	Filière
598	971	Medecine dentaire	
598	971		الكلية الدولية لطب الأسنان الرباط FIMD-Rabat
8	13	Sciences biomédicales appliquées	
108	197	Medecine générale; formation au diplôme de docteur en médecine	
116	210		الكلية الدولية للطب الرباط FIM-Rabat
278	794	"Génie informatique. Cycle préparatoire intégré en "" sciences et techniques pour l'ingénieur "" cycle de spécialisation en génie informatique"	
32	63	Sciences, techniques et ingénierie	
310	857		المدرسة العليا للمعلومات والرقميات الرباط ELIT-Rabat
710	1128	Architecture	
710	1128		المدرسة العليا للهندسة المعمارية الرباط ESA-Rabat
162	274	Energétique et énergie renouvelable	
162	274		المدرسة العليا لهندسة الطاقة الرباط ECINE-Rabat
12	23	Business analytics	
34	67	Commerce international	
108	219	Finance et économie appliquée	
36	76	International business	
15	37	International finance	
9	20	International logistics and supply chain management	
647	1343	International program in management	
18	56	International programme in logistics	
22	47	Logistique internationale et supply chain management	
22	33	Management international des ressources humaines	
27	45	Marketing management	
63	105	Programme manager 3.0	
31	44	Strategic et digital marketing	
1044	2115		مدرسة إدارة الأعمال الرباط UIR BS-Rabat
50	60	Infirmier en anesthésie réanimation	
20	25	Infirmier polyvalent	
70	85		مدرسة العليا للعلوم الشبه طبية للرباط ESSPR-Rabat
161	324	Aerospace engineering	
56	179	Automotive engineering	
217	503		مدرسة هندسة الطيران الرباط UIR SAE-Rabat

أعداد الطلبة بالجامعات والمؤسسات المحدثّة في إطار الشراكة حسب المسلك
Effectifs des étudiants des universités et établissements créés dans le cadre de partenariat par filière

الجامعة الدولية للرباط
Université Internationale de Rabat

إناث Féminin	المجموع Total	المسلك	Filière
14	28	المهنة القانونية والقضائية	
31	38	Communication et médias	
101	168	Droit des affaires	
77	125	Droit des affaires et fiscalité	
9	25	Evaluation des politiques publiques	
7	11	Gouvernance et institutions internationales	
8	18	Gouvernance et intelligence internationale	
37	56	Juriste d'affaire international	
6	17	Résolution des conflits et gouvernance de la paix	
24	46	Sciences humaines, sociales et de gestion	
99	162	Sciences politiques et relations internationales	
413	694	معهد الدراسات السياسية والقانونية والعلوم السياسية الرباط	UIR IEPJ-Rabat
3840	6837	المجموع	Total

جامعة محمد السادس للعلوم والصحة الدار البيضاء
Université Mohammed VI des Sciences et de la Santé Casablanca

إناث Féminin	المجموع Total	المسلك	Filière
55	99	Management des établissements de santé	
4	6	Economie et financement de la santé	
34	51	Santé publique	
93	156	المدرسة الدولية للصحة العمومية الدار البيضاء	EISP-Casablanca
173	238	2 années préparatoires au cycle ingénieur	
	5	Big data et intelligence artificielle appliquée à la santé	
22	32	Génie bio-informatique	
186	276	Génie biomédical	
86	157	Maintenance et ingénierie biomédicale	
13	35	Physique médicale	
480	743	المدرسة العليا لهندسة الطب الإحيائي الدار البيضاء	ESGB-Casablanca
390	527	Docteur en pharmacie	
3	4	Fabrication et contrôle des produits de santé	
393	531	كلية الصيدلة الدار البيضاء	FP-Casablanca

أعداد الطلبة بالجامعات والمؤسسات المحدثّة في إطار الشراكة حسب المسلك
Effectifs des étudiants des universités et établissements créés dans le cadre de partenariat par filière

جامعة محمد السادس للعلوم والصحة الدار البيضاء
Université Mohammed VI des Sciences et de la Santé Casablanca

إناث Féminin	المجموع Total	المسلك Filière
142	204	Doctorat en médecine
28	34	Biologie des cancers
43	51	Immunité-infection-inflammation
1281	2056	Médecine générale
21	40	Santé publique et management de la santé
53	68	Sciences biomédicales
1	2	Sciences cliniques et chirurgicales
1	4	Anesthésie - réanimation
13	20	Biologie médicale
5	7	Cardiologie
3	4	Dermatologie
2	2	Endocrinologie et maladies métaboliques
5	5	Gastro - entérologie
1	1	Hématologie
4	4	Néphrologie
30	60	Neurologie
1	1	Oncologie médicale
1	3	Oto-rhino-laryngologie
5	8	Pédiatrie
2	2	Pneumo-phtisiologie
5	14	Radiologie
2	2	Radiothérapie
2	2	Rhumatologie
4	7	Toxicologie, environnement et santé
1655	2601	كلية الطب الدار البيضاء FM-Casablanca
442	704	Médecine dentaire
442	704	كلية طب الأسنان الدار البيضاء FMD-Casablanca
36	43	Biotechnologie et santé
5	7	Infirmier en néonatalogie et pédiatrie
152	167	Infirmier polyvalent
29	44	Nutrition clinique
23	37	Qualité sécurité, hygiène et environnement
46	70	Rééducation et réhabilitation. Option : kinésithérapie
54	54	Rééducation et réhabilitation. Option : orthophonie
42	51	Rééducation et réhabilitation. Option : orthoptie
53	55	Rééducation et réhabilitation. Option : psychomotricité
29	31	Sage-femme
157	208	Sciences infirmières. Option : infirmier en anesthésie et réanimation
77	142	Technicien en imagerie médicale
33	35	Techniques de santé. Option : diététique et nutrition
63	73	Techniques de santé. Option: technicien de laboratoires
799	1017	كلية علوم وتقنيات الصحة الدار البيضاء FSTS-Casablanca
3862	5752	Total المجموع

أعداد الطلبة بالجامعات والمؤسسات المحدثّة في إطار الشراكة حسب المسلك
Effectifs des étudiants des universités et établissements créés dans le cadre de partenariat par filière

جامعة محمد السادس متعددة التخصصات التقنية بن كير
Université Mohammed VI Polytechnique Ben Guerir

إناث Féminin	المجموع Total	Filière المسلك
16	26	Business, management, intelligence collective, éducation et hospitalité
4	5	Financial engineering
47	64	Hospitality business and management
13	32	Intelligence collective
3	12	International management
83	139	مدرسة التدبير لإفريقيا للمكتب الشريف للفوسفاط بن كير ABS Ben Guerir
3	4	Sciences comportementales et sociales
11	29	Non spécifié
14	33	مركز الدراسات في الدكتوراه بن كير cdoc ben guerir
25	63	Classes préparatoires intégrées
64	188	Management industriel
89	251	مدرسة التدبير الصناعي بن كير EMINE Ben Guerir
9	15	Sciences et technologie des engrais
9	15	مدرسة علوم الزراعة والتسميد والبيئة بن كير ESAF-Ben Guerir
9	11	Analyse économique et politiques
9	10	Behavioral and social sciences for public policy
9	11	Economic analysis and public policy
38	55	Economie appliquée
3	3	Economie et développement
1	3	Economie quantitative
16	18	Global affairs
8	12	Political science
3	4	Relations internationales : analyse des données pour les politiques publiques
4	6	Relations internationales : business
16	23	Relations internationales : droit
6	9	Relations internationales : économie politique et études du développement
6	8	Relations internationales : prise de décision et comportement
20	21	Relations internationales : science politique
2	2	Science politique : analyse des données pour les politiques publiques
5	6	Science politique : business
16	20	Science politique : droit
3	4	Science politique : économie politique et études du développement
	1	Science politique : prise de décision et comportement
28	35	Science politique : relations internationales
8	12	Sciences comportementales pour les politiques publiques
9	9	Sciences économiques
2	3	Sciences politiques
97	124	Tronc commun
318	410	كلية الحكامة والعلوم الاقتصادية والاجتماعية بن كير FGSES Ben Guerir
17	19	Docteur en pharmacie
34	45	Médecine
51	64	كلية العلوم الطبية بن كير FSM-Ben Guerir

أعداد الطلبة بالجامعات والمؤسسات المحدثّة في إطار الشراكة حسب المسلك
Effectifs des étudiants des universités et établissements créés dans le cadre de partenariat par filière

جامعة محمد السادس متعددة التخصصات التقنية بن كزير
Université Mohammed VI Polytechnique Ben Guerir

إناث Féminin	المجموع Total	المسلك Filière
44	69	Génie des procédés industriels et digitalisation
16	41	Ingénierie électrique pour les énergies renouvelables et les réseaux intelligents
41	74	Opérations industrielles et digitalisation
19	45	Technologies industrielles pour l'usine du futur
120	229	معهد التكنولوجيا الخضراء بن كزير GTI Ben Guerir
34	39	Soins infirmiers : infirmier polyvalent
34	39	المعهد العالي للعلوم البيولوجية و شبه الطبية ISSBP-Ben Guerir
20	28	Management hospitalier et logistique
9	15	Management hospitalier et logistique. Option : gestion hospitalière
10	16	Management hospitalier et logistique. Option : système d'information et logistique hospitalière
6	20	Modélisation et sciences des données
11	35	Quantitative and financial modeling
30	60	Sciences de données
3	7	Sciences et ingénierie des matériaux. Option : corrosion et surface treatment
3	7	Sciences et ingénierie des matériaux. Option : matériaux pour l'énergie
3	6	Sciences et ingénierie des matériaux. Option : polymères et composites
145	403	Sciences, techniques et ingénierie
240	597	معهد العلم والتكنولوجيا والإبداع بن كزير ISTI Ben Guerir
84	123	Architecture
22	40	Ingénierie des bâtiments verts et efficacité énergétique
106	163	مدرسة الهندسة المعمارية والتعمير والتصميم بن كزير SAP+D Ben Guerir
17	45	2 années préparatoires au cycle ingénieur
17	45	مدرسة علم المعلومات بن كزير UMGP-CS Ben Guerir
1081	1985	Total المجموع

المؤسسات غير التابعة للجامعات المحدثّة في إطار الشراكة
Etablissements ne relevant pas des universités créés dans le cadre de partenariat

إناث Féminin	المجموع Total	المسلك Filière
182	311	Architecture
31	45	Architecture de paysage (bac+3)
12	19	Architecture du paysage (bac+5)
1	3	Urbanisme et aménagement
226	378	المدرسة العليا للهندسة المعمارية الدار البيضاء EAC-Casablanca
168	506	Ingénieur central général
168	506	المدرسة المركزية الدار البيضاء ECC-Casablanca
394	884	Total المجموع
11897	20367	مجموع الجامعات والمؤسسات المحدثّة في إطار الشراكة Total Ides universités et des établissements créés dans le cadre de partenariat

أعداد الطلبة بجامعة الأخوين حسب المسلك
Effectifs des étudiants de l'Université Al Akhawayn par filière

جامعة الأخوين
Université Al Akhawayne

إناث Féminin	المجموع Total	Filière	المسلك
37	102	Artificial intelligence et robotization	
27	62	Big data analytics	
5	16	Cloud et mobile software design and development	
5	15	Combined bachelor of science and master of science	
279	709	Computer science	
14	28	Computer systems	
3	4	Digital industry	
127	209	Engineering and management science	
	1	Engineering decision support systems	
74	133	General engineering	
3	6	Manufacturing et logistics engineering	
44	68	Renewable energy systems engineering	
4	13	Software engineering	
5	10	Sustainable energy management	
627	1376	مدرسة علوم المهندس إفران ESI Ifrane	
3	5	Combined bachelor of arts and master of arts	
1	1	Communication and digital media	
67	93	Communication studies	
29	39	Communication studies and digital media	
5	7	Environment studies and sustainability	
9	15	Human resource development (MS)	
42	51	Human resources development (BS)	
98	145	International studies	
47	67	International studies and diplomacy	
17	26	Non degree Exchange	
6	7	Non Degree Program	
2	2	Non Degree Study Abroad	
	1	Non Degree Visiting	
4	8	North african and middle eastern studies	
7	9	Psychology	
	1	Territorial planning and management	
337	477	مدرسة العلوم الإنسانية والاجتماعية إفران ESHS Ifrane	
828	1506	Business Administration	
19	29	Digital Marketing and Analytics	
2	2	Executive Master of Business Administration	
849	1537	مدرسة إدارة الأعمال إفران EAA Ifrane	
1813	3390	مجموع جامعة الأخوين Total Université Al Akhawayne	

التعليم العالي الخاص

ENSEIGNEMENT SUPÉRIEUR PRIVÉ

الطلبة الدوليون

Étudiants internationaux

أعداد الطلبة الدوليين حسب البلد الأصلي ونوع المؤسسة
Effectifs des étudiants internationaux selon le pays d'origine et le type d'établissement

Pays	مؤسسات جامعة الأخوين Établissements de l'Université AL Akhawayn		المؤسسات المحدثّة في إطار الشراكة Établissements créés dans le cadre de partenariat		المؤسسات التابعة للجامعات الخاصة Établissements relevant des Universités privées		المؤسسات الخاصة غير التابعة للجامعات Établissements privés ne relevant pas des Universités		إجمالي Global		البلد
	إناث Féminin	المجموع Total	إناث Féminin	المجموع Total	إناث Féminin	المجموع Total	إناث Féminin	المجموع Total	إناث Féminin	المجموع Total	
Afrique du Sud		1								1	جنوب إفريقيا
Algérie			11	25			5	13	16	38	الجزائر
Angola				1	1	1	2	9	3	11	أنغولا
Bénin			16	58	4	10	27	88	47	156	بنين
Botswana				1						1	بوتسوانا
Burkina Faso		2	32	78	33	65	106	286	171	431	بوركينافاسو
Burundi	1	2	1	2	1	1	1	2	4	7	بوروندي
Cameroun		2	13	32	13	31	71	181	97	246	الكاميرون
Comores			2	3	1	2	59	141	62	146	جزر القمر
Congo			31	64	15	36	163	341	209	441	الكونغو
Côte D'Ivoire	2	5	62	144	52	129	321	777	437	1055	ساحل العاج
Djibouti			14	34	2	4	24	57	40	95	جيبوتي
Egypte		2	3	6			2	3	5	11	مصر
Eswatini	1	1							1	1	إسواتيني
Éthiopie			1	12				1	1	13	إثيوبيا
Gabon			308	637	191	420	661	1479	1160	2536	الغابون
Gambie	1	2						1	1	3	غامبيا
Ghana	1	2	1	14			15	57	17	73	غانا
Guinée			5	24	19	49	127	318	151	391	غينيا
Guinée équatoriale				2		3	9	26	9	31	غينيا الاستوائية
Guinée-Bissau							12	27	12	27	غينيا بيساو
Kenya			1	2					1	2	كينيا
Libéria	1	1		1				1	1	3	ليبيريا
Libye		3	8	8		1	2	10	10	22	ليبيا
Madagascar			4	5	1	1	28	51	33	57	مدغشقر
Malawi				2						2	مالاوي
Mali		2	14	30	40	93	225	622	279	747	مالي
Mauritanie	5	8	41	69	11	23	68	147	125	247	موريتانيا
Mozambique		1								1	موزمبيق
Niger	4	9	8	24	33	98	53	213	98	344	النيجر
Nigéria			3	35		4	10	72	13	111	نيجيريا
République Centrafricaine			1	2	1	9	65	163	67	174	جمهورية أفريقيا الوسطى
République Démocratique du Congo			6	15	7	13	17	37	30	65	جمهورية الكونغو الديمقراطية
Rwanda			2	7	1	1			3	8	رواندا
Sénégal	2	3	32	81	11	36	215	493	260	613	السنغال
Somalie		2								2	الصومال
Soudan		1		1		1	1	2	1	5	السودان
Sud-Soudan				1			1	1	1	2	جنوب السودان

أعداد الطلبة الدوليين حسب البلد الأصلي ونوع المؤسسة
Effectifs des étudiants internationaux selon le pays d'origine et le type d'établissement

Pays	مؤسسات جامعة الأخوين Établissements de l'Université AL Akhawayn		المؤسسات المحدثّة في إطار الشراكة Établissements créés dans le cadre de partenariat		المؤسسات التابعة للجامعات الخاصة Établissements relevant des Universités privées		المؤسسات الخاصة غير التابعة للجامعات Établissements privés ne relevant pas des Universités		إجمالي Global		البلد
	إناث Féminin	المجموع Total	إناث Féminin	المجموع Total	إناث Féminin	المجموع Total	إناث Féminin	المجموع Total	إناث Féminin	المجموع Total	
Tanzanie	1	2	1	2					2	4	تنزانيا
Tchad			8	30	12	65	55	209	75	304	تشاد
Togo			7	24	19	57	50	153	76	234	توغو
Tunisie	1		28	45	4	7	3	8	35	61	تونس
ZAMBIE				1						1	زامبيا
Zimbabwe	1			1						2	زيمبابوي
Afrique non spécifié			2	3					2	3	إفريقيا غير محدد
Afrique	19	53	666	1 526	472	1 160	2 398	5 989	3 555	8 728	إفريقيا
Canada	1	1	2	4	1	1	3	4	7	10	كندا
Etats-Unis d'Amérique	19	27	11	24				5	30	56	الولايات المتحدة الأمريكية
Haïti				1			2	3	2	4	هايتي
Amérique du Nord	20	28	13	29	1	1	5	12	39	70	أمريكا الشمالية
Brésil			1	1					1	1	البرازيل
Guyana	2	2							2	2	غيانا
Pérou			1	1					1	1	البيرو
Saint Kitts et Nevis						2				2	سانت كيتس ونيفيس
Amérique du Sud	2	2	2	2		2			4	6	أمريكا الجنوبية
Afghanistan	10	10						1	10	11	أفغانستان
Arabie Saoudite	3	7	8	10		1	1	2	12	20	المملكة العربية السعودية
Bahreïn				1						1	البحرين
Chine				1			1	2	1	3	الصين
République populaire démocratique de Corée							2	3	2	3	الجمهورية الشعبية الديمقراطية لكوريا
Émirats arabes unis			1	2					1	2	الإمارات العربية المتحدة
Inde	3	3					1	1	4	4	الهند
Indonésie								1		1	إندونيسيا
Iraq	1	1	2	3				5	3	9	العراق
Japon	4	5							4	5	اليابان
Jordanie		1		2			1	2	1	5	الأردن
Koweït			1	2					1	2	الكويت
Liban	1	1	1	1			2	3	4	5	لبنان
Malaisie	2	2							2	2	ماليزيا
Oman				2		1				3	عمان
Pakistan				1				1		2	باكستان
Palestine	1	1	2	4			1	3	4	8	فلسطين
Philippines					1	1		2	1	3	الفلبين
Qatar			1	3					1	3	قطر
Syrie			8	11	2	4	4	13	14	28	سوريا
Asie	25	31	24	43	3	7	13	39	65	120	آسيا

أعداد الطلبة الدوليين حسب البلد الأصلي ونوع المؤسسة
Effectifs des étudiants internationaux selon le pays d'origine et le type d'établissement

Pays	مؤسسات جامعة الأخوين Établissements de l'Université AL Akhawayn		المؤسسات المحدثّة في إطار الشراكة Établissements créés dans le cadre de partenariat		المؤسسات التابعة للجامعات الخاصة Établissements relevant des Universités privées		المؤسسات الخاصة غير التابعة للجامعات Établissements privés ne relevant pas des Universités		إجمالي Global		البلد
	إناث Féminin	المجموع Total	إناث Féminin	المجموع Total	إناث Féminin	المجموع Total	إناث Féminin	المجموع Total	إناث Féminin	المجموع Total	
Allemagne	1	2	1	5			1	2	8	ألمانيا	
Belgique			5	9	1	1	1	6	11	بلجيكا	
Danemark		1							1	الدنمارك	
Espagne		1	6	13	3	3	7	12	16	إسبانيا	
France	2	6	30	68	16	20	32	72	80	فرنسا	
Italie	3	4	8	16		2	9	16	20	إيطاليا	
Malte	1	1							1	مالطا	
Moldavie				1						1	مولدافيا
Norvège			1	1					1	1	النرويج
Pays-Bas			4	9				1	4	10	هولندا
Portugal				1			2	2	2	3	البرتغال
Royaume-Uni			1	2					1	2	المملكة المتحدة
Russie			2	2	1	2		1	3	5	روسيا
Suède			1	2				2	1	4	السويد
Suisse			1	1			3	3	4	4	سويسرا
Turquie			1	7				1	1	8	تركيا
Ukraine				1			2	2	2	3	أوكرانيا
Europe	7	15	61	138	21	28	55	114	144	295	أوروبا
Non spécifié	1	1							1	1	غير محدد
Océanie	1	1							1	1	أوقيانوسيا
Pays non spécifié			1	2			1	1	2	3	بلد غير محدد
Pays non spécifié			1	2			1	1	2	3	بلد غير محدد
Total	74	130	767	1 740	497	1 198	2 472	6 155	3 810	9 223	المجموع

أعداد الطلبة الدوليين حسب البلد الأصلي و الحقل المعرفي
Effectifs des étudiants internationaux selon le pays d'origine et champ disciplinaire

Pays	علوم الصحة Sciences de la santé		العلوم والتقنيات Sciences et techniques		الأداب والعلوم الإنسانية والفنون Lettres, sciences humaines et arts		العلوم القانونية والاقتصادية والتسيير .Sciences juridiques économiques et de gestion		إجمالي Global		البلد
	إناث Féminin	المجموع Total	إناث Féminin	المجموع Total	إناث Féminin	المجموع Total	إناث Féminin	المجموع Total	إناث Féminin	المجموع Total	
Afrique du Sud								1		1	جنوب إفريقيا
Algérie	13	26	1	3		1	2	8	16	38	الجزائر
Angola				1			3	10	3	11	أنغولا
Bénin	10	13	19	101	2	2	16	40	47	156	بنين
Botswana				1						1	بوتسوانا
Burkina Faso	20	25	74	263		2	77	141	171	431	بوركينافاسو
Burundi	1	2					3	5	4	7	بوروندي
Cameroun	19	27	41	138		3	37	78	97	246	الكاميرون
Comores	3	3	11	25	2	3	46	115	62	146	جزر القمر
Congo	30	41	59	165	2	4	118	231	209	441	الكونغو
Côte D'Ivoire	46	67	156	495	18	34	217	459	437	1055	ساحل العاج
Djibouti	14	34	11	31	1	1	14	29	40	95	جيبوتي
Egypte	3	4	1	3			1	4	5	11	مصر
Eswatini							1	1	1	1	إسواتيني
Éthiopie			1	13					1	13	إثيوبيا
Gabon	259	441	349	1005	28	52	524	1038	1160	2536	الغابون
Gambie			1	1		1		1	1	3	غامبيا
Ghana	1	3	1	10		1	15	59	17	73	غانا
Guinée	5	18	55	148	1	2	90	223	151	391	غينيا
Guinée équatoriale			1	9			8	22	9	31	غينيا الاستوائية
Guinée-Bissau				5			12	22	12	27	غينيا بيساو
Kenya				1			1	1	1	2	كينيا
Libéria		1	1	1				1	1	3	ليبيريا
Libye	4	4	1	4		2	5	12	10	22	ليبيا
Madagascar	1	2	11	26	3	3	18	26	33	57	مدغشقر
Malawi				2						2	مالاوي
Mali	24	28	103	300	2	6	150	413	279	747	مالي
Mauritanie	30	48	29	80	2	3	64	116	125	247	موريتانيا
Mozambique								1		1	موزمبيق
Niger	7	16	40	170	10	16	41	142	98	344	النيجر
Nigéria	3	4	5	75		2	5	30	13	111	نيجيريا
République Centrafricaine	4	7	40	115	1	2	22	50	67	174	جمهورية أفريقيا الوسطى
République Démocratique du Congo	6	12	13	31	3	4	8	18	30	65	جمهورية الكونغو الديمقراطية
Rwanda			2	7	1	1			3	8	رواندا
Sénégal	22	26	126	323	9	31	103	233	260	613	السنغال
Somalie				1		1				2	الصومال
Soudan				2			1	3	1	5	السودان
Sud-Soudan				1			1	1	1	2	جنوب السودان

أعداد الطلبة الدوليين حسب البلد الأصلي و الحقل المعرفي
Effectifs des étudiants internationaux selon le pays d'origine et champ disciplinaire

Pays	علوم الصحة Sciences de la santé		العلوم والتقنيات Sciences et techniques		الأداب والعلوم الإنسانية والفنون Lettres, sciences humaines et arts		العلوم القانونية والاقتصادية والتسيير .Sciences juridiques économiques et de gestion		إجمالي Global		البلد
	إناث Féminin	المجموع Total	إناث Féminin	المجموع Total	إناث Féminin	المجموع Total	إناث Féminin	المجموع Total	إناث Féminin	المجموع Total	
Tanzanie			1	2	1	2			2	4	تنزانيا
Tchad	10	22	25	125			40	157	75	304	تشاد
Togo	12	16	40	158	1	4	23	56	76	234	توغو
Tunisie	28	41	3	8	1	1	3	11	35	61	تونس
ZAMBIE				1						1	زامبيا
Zimbabwe				2						2	زيمبابوي
Afrique non spécifié	2	3							2	3	إفريقيا غير محدد
Afrique	577	934	1 221	3 852	88	184	1 669	3 758	3 555	8 728	إفريقيا
Brésil	1	1							1	1	البرازيل
Guyana					2	2			2	2	غيانا
Pérou							1	1	1	1	البيرو
Saint Kitts et Nevis								2		2	سانت كيتس ونيفيس
Amérique du Sud	1	1			2	2	1	3	4	6	أمريكا الجنوبية
Canada	2	3	2	2	1	1	2	4	7	10	كندا
Etats-Unis d'Amérique	4	8	4	12	17	22	5	14	30	56	الولايات المتحدة الأمريكية
Haiti	2	3		1					2	4	هايتي
Amérique du Nord	8	14	6	15	18	23	7	18	39	70	أمريكا الشمالية
Afghanistan			1	1	7	7	2	3	10	11	أفغانستان
Arabie Saoudite	2	2	1	7	3	3	6	8	12	20	المملكة العربية السعودية
Bahreïn								1		1	البحرين
Chine			1	2				1	1	3	الصين
République populaire démocratique de Corée			2	3					2	3	الجمهورية الشعبية الديمقراطية لكوريا
Émirats arabes unis							1	2	1	2	الإمارات العربية المتحدة
Inde			2	2	2	2			4	4	الهند
Indonésie				1						1	إندونيسيا
Iraq	2	3		3	1	1		2	3	9	العراق
Japon					4	5			4	5	اليابان
Jordanie			1	3				2	1	5	الأردن
Koweït	1	2							1	2	الكويت
Liban	1	1	2	2	1	1		1	4	5	لبنان
Malaisie					2	2			2	2	ماليزيا
Oman				1				2		3	عمان
Pakistan				2						2	باكستان
Palestine	2	4	1	1			1	3	4	8	فلسطين
Philippines				2			1	1	1	3	الفلبين
Qatar							1	3	1	3	قطر
Syrie	10	11	1	6	1	1	2	10	14	28	سوريا
Asie	18	23	12	36	21	22	14	39	65	120	آسيا

أعداد الطلبة الدوليين حسب البلد الأصلي و الحقل المعرفي
Effectifs des étudiants internationaux selon le pays d'origine et champ disciplinaire

Pays	علوم الصحة Sciences de la santé		العلوم والتقنيات Sciences et techniques		الأداب والعلوم الإنسانية والفنون Lettres, sciences humaines et arts		العلوم القانونية والاقتصادية والتسيير .Sciences juridiques économiques et de gestion		إجمالي Global		البلد
	إناث Féminin	المجموع Total	إناث Féminin	المجموع Total	إناث Féminin	المجموع Total	إناث Féminin	المجموع Total	إناث Féminin	المجموع Total	
Allemagne	1	2			1	2		4	2	8	ألمانيا
Belgique	4	5		1			2	5	6	11	بلجيكا
Danemark						1				1	الدنمارك
Espagne	3	4	3	6			10	19	16	29	إسبانيا
France	27	42	7	25	10	20	36	79	80	166	فرنسا
Italie	3	4	10	18	1	2	6	14	20	38	إيطاليا
Malte					1	1			1	1	مالطا
Moldavie		1								1	مولدافيا
Norvège							1	1	1	1	النرويج
Pays-Bas				1			4	9	4	10	هولندا
Portugal			1	1			1	2	2	3	البرتغال
Royaume-Uni							1	2	1	2	المملكة المتحدة
Russie				1	1	1	2	3	3	5	روسيا
Suède			1	1				3	1	4	السويد
Suisse	1	1	1	1	1	1	1	1	4	4	سويسرا
Turquie							1	8	1	8	تركيا
Ukraine							2	3	2	3	أوكرانيا
Europe	39	59	23	55	15	28	67	153	144	295	أوروبا
Non spécifié					1	1			1	1	غير محدد
Océanie					1	1			1	1	أوقيانوسيا
Pays non spécifié	1	2					1	1	2	3	بلد غير محدد
Pays non spécifié	1	2					1	1	2	3	بلد غير محدد
Total	644	1 033	1 262	3 958	145	260	1 759	3 972	3 810	9 223	المجموع

التعليم العالي الخاص

ENSEIGNEMENT SUPÉRIEUR PRIVÉ

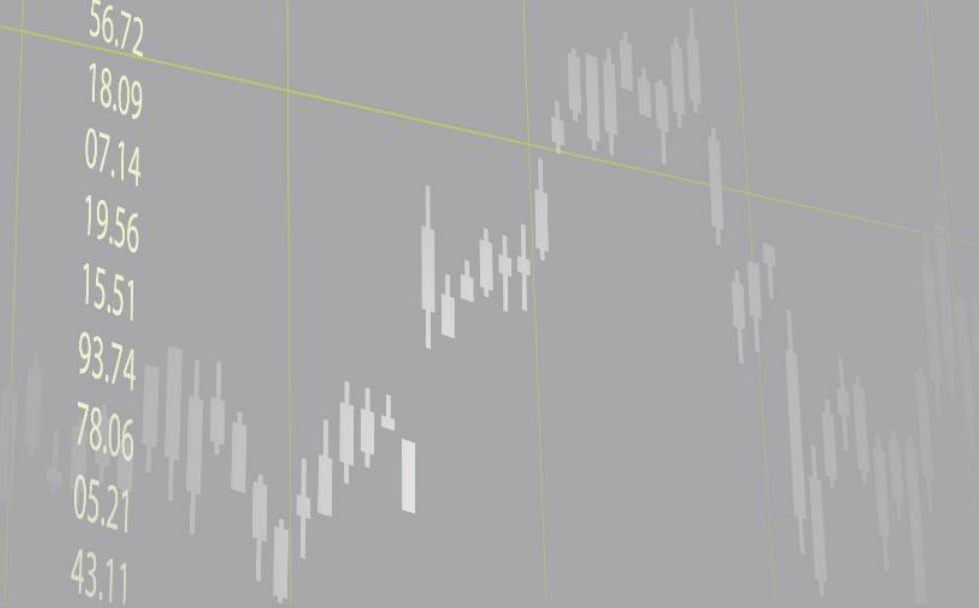
الخريجون

Diplômés

8.065
43.125
8.111
7.591
5.266
2.251
725
123

11.79
07.14
08.94
50.36
22.21
43.25
08.95
20.51
56.72
18.09
07.14
19.56
15.51
93.74
78.06
05.21
43.11

52.366
32.025
11.789
78.769
18.111
20.251
25.725



أعداد خريجي التعليم العالي الخاص
Effectifs des diplômés de l'enseignement supérieur privé

حسب الحقل المعرفي
Par champ disciplinaire

Champ disciplinaire	الدوليون EI	إناث Féminin	المجموع Total	الحقل المعرفي	
Sciences juridiques, économiques et de gestion	1 132	3 531	6 667	العلوم القانونية والاقتصادية والتسيير	
Lettres, sciences humaines et arts	32	347	559	الأدب والعلوم الإنسانية والفنون	
Sciences et techniques	809	2 523	6 302	العلوم والتقنيات	
Sciences de la santé	Médecine	17	221	366	الطب
	Pharmacie	3	55	68	الصيدلة
	Médecine dentaire	3	176	274	طب الأسنان
	Paramédical	118	960	1 249	شبه طبي
Total Sciences de la santé	141	1 412	1 957	مجموع علوم الصحة	
Total	2 114	7 813	15 485	المجموع	

حسب نوع المؤسسة
Par type d'établissement

Type d'établissement	الدوليون EI	إناث Féminin	المجموع Total	نوع المؤسسة
Établissements privés ne relevant pas des universités	1 586	4 132	8 864	المؤسسات الخاصة غير التابعة للجامعات
Universités privées	295	1 505	2 865	الجامعات الخاصة
Universités et établissements créés dans le cadre de partenariat	215	1 883	3 254	الجامعات والمؤسسات المحدثّة في إطار الشراكة
Université AL Akhawayn	18	293	502	جامعة الأخوين
Total	2 114	7 813	15 485	المجموع

أعداد خريجي المؤسسات الخاصة غير التابعة للجامعات
Effectifs des diplômés des établissements privés ne relevant pas des Universités

حسب المؤسسة والحقل المعرفي
Par établissement et champ disciplinaire

Etablissement	الدوليون		المجموع Total	المؤسسة
	El	إناث Féminin		
ADALIA-Casablanca	4	3	6	المعهد الخاص للتدبير ADALIA الدار البيضاء
Com'Sup-Casablanca	13	25	42	المدرسة العليا للتواصل و الإشهار الدار البيضاء
EDGE-Casablanca	3	7	14	المدرسة الخاصة للأعمال EDGE الدار البيضاء
EHESICOM-Kénitra	9	3	13	معهد الدراسات العليا للهندسة التجارية و التدبير القنيطرة
EMAA-Agadir	1	82	146	مدرسة التدبير و إدارة الأعمال أكادير
EMBCI-Rabat	3	3	6	المدرسة المغربية للبنك و التجارة الدولية الرباط
EMCGI-Tanger		44	74	المدرسة العليا لأعمال التجارة و التسيير و الإعلاميات طنجة
EMSIG-Meknès	20	6	22	المدرسة العليا المغربية للإعلاميات و التسيير مكناس
ESAC-Casablanca	5	42	82	المدرسة العليا للأعمال الدار البيضاء
ESB-Berrechid		7	10	المدرسة العليا الخاصة للأعمال برشيد
ESCA-Casablanca	24	119	237	مدرسة إدارة الأعمال ESCA الدار البيضاء
ESCGA-Tanger		60	97	المدرسة العليا الخاصة للتجارة و تدبير الاعمال طنجة
ESEJE-Mohammadia	33	14	37	المدرسة العليا للدراسات القانونية و الاقتصادية المحمدية
ESIG-Casablanca	4	18	37	المدرسة العليا الدولية للتسيير الدار البيضاء
ESLSCA-Rabat	3	9	22	مدرسة الأعمال ESLSCA الرباط
ESMA-Marrakech	13	51	125	المدرسة العليا للتسيير و تكنولوجيا المعلومات التطبيقية الخاصة مراكش
ESMC-Casablanca	27	43	58	المدرسة العليا للتدبير و الإتصال الدار البيضاء
ESMS-Agadir		6	7	المدرسة العليا الخاصة للتدبير الخاصة بالجنوب أكادير
ESSCG-Tanger	29	43	73	المدرسة العليا للعلوم التجارية و التسيير طنجة
ESSEC-Salé	1		1	مدرسة العلوم الاقتصادية و التجارية سلا
ESSEM-Casablanca	54	49	82	المدرسة العليا للعلوم الاقتصادية و التدبير الدار البيضاء
GECM-Marrakech		8	14	المدرسة الكبرى للتجارة مراكش
HBFG-Casablanca		6	9	المعهد العالي للدراسات البنكية و المالية و التسيير الإداري الدار البيضاء
HBFG-Oujda		22	29	معهد الدراسات العليا البنكية و المالية و التدبيرية وجدة
HECF-Fès	59	41	77	معهد الدراسات العليا المحاسبية و المالية فاس
HECF-Meknès	7	35	75	معهد الدراسات العليا المحاسبية و المالية مكناس
HECGI-Kénitra	5	11	22	المدرسة العليا في التجارة و التدبير و الاعلاميات القنيطرة
HECI-Casablanca	13	38	69	مدرسة الدراسات العليا للتجارة و الإعلاميات الدار البيضاء
HECI-Fès	3	18	24	مدرسة الدراسات العليا للتجارة و المعلومات فاس
HECI-Kénitra		9	15	مدرسة الدراسات العليا للتجارة و المعلومات القنيطرة
HECI-Meknès		11	20	مدرسة الدراسات العليا للتجارة و المعلومات مكناس
HECI-Oujda	5	34	50	مدرسة الدراسات العليا للتجارة و المعلومات وجدة
HECI-Rabat	6	11	18	مدرسة الدراسات العليا للتجارة و المعلومات الرباط

أعداد خريجي المؤسسات الخاصة غير التابعة للجامعات
Effectifs des diplômés des établissements privés ne relevant pas des Universités

حسب المؤسسة والحقل المعرفي
Par établissement et champ disciplinaire

Etablissement	الدوليون EI	إناث Féminin	المجموع Total	المؤسسة
HEC-Rabat	24	22	44	مدرسة الدراسات العليا للتجارة الرباط
HEEC-Marrakech	9	95	155	مدرسة الدراسات العليا للاقتصادية و التجارية و الهندسية مراكش
HEM-Casablanca	22	166	306	معهد الدراسات العليا للتدبير الدار البيضاء
HEM-Marrakech		16	21	معهد الدراسات العليا في التدبير مراكش
HEM-Rabat	1	21	33	معهد الدراسات العليا للتدبير الرباط
HEMT-Tanger		12	19	المدرسة العليا للدراسات التدبيرية طنجة
HEP Management-Dujda		2	3	معهد الدراسات العليا للتدبير المتعدد وجدة
ICACSUP-Kénitra	12	8	17	المعهد العالي للمحاسبة والإدارة و الإعلاميات القنيطرة
IHEM-Rabat		14	23	المعهد الدولي للدراسات العليا بالمغرب الرباط
ILCS-Rabat	6	19	22	المعهد اللغوي للتواصل والدراسات الرباط
ISGA-Casablanca	22	19	51	المعهد العالي الخاص للهندسة والاعمال الدار البيضاء
ISGA-Fès-Fès	13	31	78	المعهد العالي الخاص للهندسة والاعمال فاس
ISGA-Marrakech	29	47	99	المعهد العالي الخاص للهندسة والاعمال مراكش
ISGA-Rabat	44	83	184	المعهد العالي الخاص للهندسة والاعمال الرباط
ISHEDD-Rabat	6	18	36	المعهد العالي للدراسات العليا في التنمية المستدامة الرباط
ISMAGI-Rabat	22	54	165	المعهد العالي للتدبير و الإدارة و هندسة المعلومات الرباط
ISTL-Casablanca	8	36	84	المعهد العالي للنقل و اللوجستيك الدار البيضاء
MEDSUP Management-Tanger	3	26	46	المدرسة العليا لإدارة المقاولات بالبوغاز طنجة
Orient Sup de Management-Taza		7	9	المدرسة العليا للتدبير و الهندسة للشرق تازة
OSTELEA-Rabat	4	14	23	مدرسة السياحة والضيافة الرباط
PIIMT-Casablanca	2	6	18	المعهد الدولي الخاص للتدبير و التكنولوجيا الدار البيضاء
PIIMT-Rabat	9	21	54	المعهد الدولي الخاص للتدبير و التكنولوجيا الرباط
SIST-Rabat	1	8	13	المعهد العالي للعلوم والتكنولوجيا الرباط
SIST-Tanger		34	53	المعهد العالي للعلوم والتكنولوجيا طنجة
SUP'MM-Tanger	1	11	14	المعهد العالي للتدبير ووسائل الإعلام طنجة
Sup-Management-Fès	236	186	427	المدرسة العليا للتدبير و التجارة و الإعلاميات فاس
SUP'RH-Casablanca	20	26	43	المدرسة العليا للتسيير و تدبير الموارد البشرية الدار البيضاء
TBS-Casablanca	13	43	103	مدرسة الاعمال TBS الدار البيضاء
Sciences juridique, économique et de gestion	851	1923	3756	العلوم القانونية والاقتصادية و التسيير
Art com sup-Rabat	4	52	83	المدرسة العليا للتصميم الرباط
Art Com-Sup-Casablanca	2	48	80	المدرسة العليا للتصميم الدار البيضاء
ESAV-Marrakech	12	29	71	المدرسة العليا الخاصة للفنون البصرية مراكش
ESDAV-Casablanca	2	14	15	المدرسة العليا للتصميم و الفنون البصرية الدار البيضاء
ESJC-Casablanca		24	28	المدرسة العليا للصحافة و الاتصال الدار البيضاء
IFJSUP-Casablanca		43	67	المعهد العالي للصحافة و الإعلام الدار البيضاء
IFJSUP-Marrakech		8	15	المعهد العالي للصحافة و الاعلام مراكش
ISJC-Casablanca		26	57	المعهد العالي للصحافة و التواصل الدار البيضاء
Lettres, sciences humaines et arts	20	244	416	الآداب و العلوم الإنسانية و الفنون

أعداد خريجي المؤسسات الخاصة غير التابعة للجامعات
Effectifs des diplômés des établissements privés ne relevant pas des Universités

حسب المؤسسة والحقل المعرفي
Par établissement et champ disciplinaire

Etablissement	الدوليون EI	إناث Féminin	المجموع Total	المؤسسة
AEROSUP-Casablanca	12	3	12	المدرية العليا للطيران و التكنولوجيا العالية الدار البيضاء
EHEIO-Dujda	1	14	59	معهد الدراسات العليا في الهندسة وجدة
EIGSICA-Casablanca	22	19	83	مدرسة الهندسة في هندسة النظم الصناعية الدار البيضاء
EMG-Rabat	20	32	105	المدرسة المغربية للهندسة الرباط
EMSI-Casablanca	16	299	868	المدرسة المغربية لعلوم الهندسة في إعلاميات التسيير والإعلاميات الصناعية الدار البيضاء
EMSI-Marrakech	3	94	274	المدرسة المغربية لعلوم الهندسة في اعلاميات التسيير والاعلاميات الصناعية مراكش
EMSI-Rabat	11	206	566	المدرسة المغربية لعلوم الهندسة في اعلاميات التسيير والاعلاميات الصناعية الرباط
ENSIT-Tanger	13	30	72	مدرسة الهندسة والعلوم الحديثة طنجة
ES2IM-Casablanca	1	3	19	المدرسة العليا للهندسة المعلوماتية ومتعدد الوسائط الدار البيضاء
ESGCNT-Meknès	10	42	87	المدرسة العليا للهندسة المدنية و التكنولوجيا الحديثة مكناس
ESIZA-Fès	2	3	13	المدرسة العليا لهندسة السيارات و الطيران فاس
ESIGCP-Dujda		3	6	المدرسة العليا الخاصة للهندسة المدنية وجدة
ESISA-Fès		45	105	المدرسة العليا للهندسة في العلوم التطبيقية فاس
ESRIM-Settat	12	11	21	المدرسة العليا لشبكة الإعلاميات والتدبير سطات
ESRMI-Rabat	15	26	77	المدرسة العليا بالرباط للتدبير و الهندسة الرباط
ESSTI-Rabat			1	المدرسة العليا للعلوم و تكنولوجيا الهندسة الرباط
ESTEM Sup Privée Casablanca	35	66	213	المدرسة العليا لهندسة الإعلام و الاتصالات و الإدارة و الهندسة المدنية الدار البيضاء
HEM Enginering-Casablanca	4	13	42	المعهد الخاص للدراسات العليا المغربية للهندسة الدار البيضاء
HESTIM-Casablanca	43	32	68	المدرسة الخاصة للدراسات العليا في العلوم و تقنيات الهندسة و التدبير الدار البيضاء
HIGH-TECH-Rabat	5	9	33	مدرسة التكنولوجيا العليا بالمغرب الرباط
IGA-Casablanca	60	140	307	المعهد العالي للهندسة التطبيقية الدار البيضاء
INNOV INFO-Casablanca	4	3	20	المعهد الدولي لتكنولوجيا المعلومات الدار البيضاء
IPPC-Casablanca	17	8	28	المعهد الخاص متعدد التقنيات الدار البيضاء
ISFORT-Casablanca	15	13	20	المعهد العالي للتكوين التكنولوجي في التغذية و الصيدلانية الإحيائية الدار البيضاء
ISVIRT-Rabat	1	13	33	المعهد العالي فانسى للهندسة المعلوماتية و شبكات الاتصال الرباط

أعداد خريجي المؤسسات الخاصة غير التابعة للجامعات
Effectifs des diplômés des établissements privés ne relevant pas des Universités

حسب المؤسسة والحقل المعرفي
Par établissement et champ disciplinaire

Etablissement	الدوليون EI	إناث Féminin	المجموع Total	المؤسسة
JUNIA Maroc-Rabat	4	12	28	المدرسة الخاصة للهندسة الرباط
SIST-Casablanca	4	19	39	المعهد العالي للعلوم والتكنولوجيا الدار البيضاء
Sup Technology-Casablanca	8	9	50	المدرسة العليا الخاصة للدراسات العليا في تكنولوجيا الإعلام و التواصل الدار البيضاء
SUPEMIR-Casablanca	41	73	152	المدرسة العليا للوسائط المعلوماتية و الشبكة الدار البيضاء
SUPMTI-Beni-Mellal	10	10	18	المدرسة العليا للتدبير ، الإعلاميات و الاتصال بني ملال
SUPMTI-Meknès	47	33	85	المدرسة العليا للتدبير ، الإعلاميات و الاتصال مكناس
SUPMTI-Oujda		9	53	المدرسة العليا للتدبير ، الإعلاميات والاتصال وجدة
SUPMTI-Rabat	179	203	507	المدرسة العليا للتدبير ، الإعلاميات و الاتصال الرباط
SUPTEMA-Fès	38	15	38	المدرسة العليا للاتصالات و التدبير فاس
SUPTM-Tanger	1	14	19	المدرسة العليا للعلوم التقنية و الإدارة طنجة
Technologia privé-Rabat	1	1	11	المعهد العالي الخاص لعلوم المهندس الرباط
Sciences et techniques	655	1 525	4 132	العلوم والتقنيات
EHEB-Casablanca	28	37	49	المدرسة الخاصة للدراسات العليا في البيو تكنولوجيا البيولوجية و الصحة الدار البيضاء
ESISMP-Casablanca	16	14	19	المدرسة العليا لهندسة الصحة و تدبير المشاريع الدار البيضاء
ESKP-Casablanca		4	5	المدرسة العليا للعلاج الطبيعي و الشبه طبي الدار البيضاء
ESOL-Fès		22	29	المدرسة العليا للبصريات وصناعة النظارات فاس
ESO-Rabat		16	23	المدرسة العليا الخاصة للبصريات التطبيقية و التمريض الرباط
ESP-Casablanca		39	55	المدرسة العليا لعلم النفس الدار البيضاء
ESSS-Casablanca	6	53	66	المدرسة العليا لعلوم الصحة الدار البيضاء
HEK-Casablanca		20	29	المدرسة العليا للترويض الطبي الدار البيضاء
IHEPS Agadir		26	30	معهد الدراسات العليا شبة الطبية والاجتماعية أكادير
IHEPS-Casablanca	7	96	113	معهد الدراسات العليا شبة الطبية والاجتماعية الدار البيضاء
IHEPS-Marrakech	2	59	69	معهد الدراسات العليا شبة الطبية والاجتماعية مراكش
ISESMO-Mohammadia		5	5	المعهد العالي الخاص للصحة بالمحمدية المحمدية
ISMDD-Casablanca	1	6	8	المدرسة العليا المغرب العربي للبصريات و قياس مدى البصر الدار البيضاء
ISOTA-Casablanca		27	40	المعهد العالي الخاص للبصريات النظرية و التطبيقية الدار البيضاء
ISPS-Casablanca		16	20	المعهد المختص لعلوم الصحة الدار البيضاء
Sciences de la santé	60	440	560	علوم الصحة
Total	1 586	4 132	8 864	المجموع

أعداد خريجي الجامعات الخاصة
Effectifs des diplômés des Universités privées

حسب الحقل المعرفي
Par champ disciplinaire

Champ disciplinaire	الدوليون EI	إناث Féminin	المجموع Total	الحقل المعرفي
Sciences juridiques, économiques et de gestion	194	824	1 571	العلوم القانونية والاقتصادية والتسيير
Lettres, sciences humaines et arts		22	28	الأدب والعلوم الإنسانية والفنون
Sciences et techniques	76	432	996	العلوم والتقنيات
Sciences de la santé	25	227	270	علوم الصحة
Total	295	1 505	2 865	المجموع

حسب المؤسسة
Par établissement

Etablissement	الدوليون EI	إناث Féminin	المجموع Total	المؤسسة
EIMP-Casablanca	26	34	87	مدرسة مونديابوليس الخاصة للهندسة الدار البيضاء
FMPSS-Casablanca	5	43	49	كلية مونديابوليس الخاصة لعلوم الصحة الدار البيضاء
FPMM-Casablanca	40	121	208	الكلية الخاصة مونديابوليس لإدارة الأعمال الدار البيضاء
IMPSPJS-Casablanca	57	62	113	معهد مونديابوليس الخاص للعلوم السياسية والقانونية والإجتماعية الدار البيضاء
Université Mundiapolis Casablanca	128	260	457	جامعة مونديابوليس الدار البيضاء
EPI-Casablanca	2	20	88	المدرسة الخاصة للهندسة الدار البيضاء
FPCG-Casablanca	15	134	261	الكلية الخاصة للتجارة والتدبير الدار البيضاء
FPSS-Casablanca	15	127	153	الكلية الخاصة لعلوم الصحة الدار البيضاء
Université Internationale de Casablanca	32	281	502	الجامعة الدولية للدار البيضاء
Annexe-EPP d'Agadir-Laâyoune		2	2	ملحقة العيون للمدرسة الخاصة المتعددة التقنيات لأكادير
Annexe-ISIAM-Laâyoune		18	28	ملحقة العيون للكلية الخاصة لعلوم التدبير لأكادير
EPDSPH-Agadir	21	36	63	المدرسة الخاصة للقانون والعلوم السياسية والإنسانية أكادير
EPP-Agadir	25	94	233	المدرسة المتعددة التقنيات الخاصة أكادير
ESTTHP-Agadir	5	12	19	المدرسة العليا الخاصة للسياحة والتكنولوجيا الفندقية أكادير
FSRTS-Agadir	2	16	21	كلية علوم التأهيل وتقنيات الصحة أكادير
ISIAM-Agadir	35	211	423	الكلية الخاصة لعلوم التدبير أكادير
Université Internationale d'Agadir	88	389	789	الجامعة الدولية لأكادير
EZIM-Marrakech	4	81	162	مدرسة الهندسة والإبداع الخاصة مراكش
ESIAG-Marrakech	6	160	302	المدرسة العليا للمعلومات المطبقة في التدبير مراكش
FPACMA-Marrakech		22	28	الكلية الخاصة للفن والثقافة والوسيط السمعي البصري مراكش
FPMG-Marrakech	1	69	122	الكلية الخاصة لإدارة الأعمال والحكامة مراكش
FPMTS-Marrakech	3	41	47	الكلية الخاصة لمهن وتكنولوجيات الصحة مراكش
Sup de co-Marrakech	11	64	138	المدرسة العليا للتجارة مراكش
SUP HOTELLERIE-Marrakech	5	21	43	المدرسة العليا الخاصة للفندقة مراكش
Université Privée de Marrakech	30	458	842	الجامعة الخاصة لمراكش
ESMAB-Fès	3	8	19	المدرسة العليا الخاصة لمهن الهندسة الداخلية والبناء فاس
FBS-Fès	4	76	153	المدرسة الخاصة للتدبير فاس
FSI-Fès	10	33	103	الكلية الخاصة لعلوم المهندسين فاس
Université Privée de Fès	17	117	275	الجامعة الخاصة لفاس
Total	295	1 505	2 865	المجموع

أعداد خريجي الجامعات والمؤسسات المحدثّة في إطار الشراكة
Effectifs des diplômés des Universités et des établissements créés dans le cadre de partenariat

حسب الحقل المعرفي
Par champ disciplinaire

Champ disciplinaire	الدوليون EI	إناث Féminin	المجموع Total	الحقل المعرفي
Sciences juridique, économique et de gestion	83	632	1 090	العلوم القانونية والاقتصادية والتسيير
Lettres, sciences humaines et arts	1	2	3	الأداب والعلوم الإنسانية والفنون
Sciences et techniques	75	504	1 034	العلوم والتقنيات
Sciences de la santé	56	745	1 127	علوم الصحة
Total	215	1 883	3 254	المجموع

حسب المؤسسة
Par établissement

Etablissement	الدوليون EI	إناث Féminin	المجموع Total	المؤسسة
EBS-Fès	1	33	59	المدرسة الأورومتوسطية للتدبير فاس
EEMADU-Fès		47	75	المدرسة الأورومتوسطية للهندسة المعمارية والتصميم والتعمير فاس
EPS-Fès	4	35	76	المدرسة الأورومتوسطية المتعددة التقنيات فاس
FEMSHS-Fès	1	2	3	الكلية الأورومتوسطية للعلوم الإنسانية والاجتماعية فاس
IEMSJP-Fès	9	13	27	المعهد الأورومتوسطي للعلوم السياسية فاس
INSA Euro-méditerranée-Fès		11	16	المعهد الأورومتوسطي للتكنولوجيات فاس
Université Euro-Méditerranéenne de Fès	15	141	256	الجامعة الأورومتوسطية لفاس
EIA-Rabat	3	9	18	مدرسة المهندسين الزهراوي الرباط
FASIMH-Rabat		18	23	كلية علوم التمريض والتدبير الإستشفائي الرباط
FMA-Rabat	2	73	118	كلية الطب الزهراوي الرباط
FMDA-Rabat		33	57	كلية طب الأسنان الزهراوي الرباط
FPA-Rabat	3	55	68	كلية الصيدلة الزهراوي الرباط
ISITS-Rabat	3	14	20	المعهد العالي للهندسة وتكنولوجيات الصحة الرباط
Université Internationale Abulcasis des Sciences de la Santé Rabat	11	202	304	جامعة الزهراوي الدولية لعلوم الصحة الرباط

أعداد خريجي الجامعات والمؤسسات المحدثّة في إطار الشراكة
Effectifs des diplômés des Universités et des établissements créés dans le cadre de partenariat

حسب المؤسسة
Par établissement

Champ disciplinaire	الدوليون		المجموع Total	الحقل المعرفي
	EI	إناث Féminin		
ECINE-Rabat		32	57	المدرسة العليا لهندسة الطاقسة الرباط
ELIT-Rabat		36	80	المدرسة العليا للمعلومات والرقميات الرباط
ESA-Rabat	1	84	123	المدرسة العليا للهندسة المعمارية الرباط
FIMD-Rabat		92	143	الكلية الدولية لطب الأسنان الرباط
FIM-Rabat	4	8	13	الكلية الدولية للطب الرباط
UIR BS-Rabat	38	326	618	مدرسة إدارة الأعمال الرباط
UIR IEPJ-Rabat	23	151	231	معهد الدراسات السياسية والقانونية العلوم السياسية الرباط
UIR SAE-Rabat	1	22	69	مدرسة هندسة الطيران الرباط
Université Internationale de Rabat	67	751	1 334	الجامعة الدولية للرباط
EISP-Casablanca	11	29	55	المدرسة الدولية للصحة العمومية الدار البيضاء
FM-Casablanca	15	148	248	كلية الطب الدار البيضاء
FMD-Casablanca	3	51	74	كلية طب الأسنان الدار البيضاء
ESGB-Casablanca	11	65	110	المدرسة العليا لهندسة الطب الإحيائي الدار البيضاء
FSTS-Casablanca	7	173	218	كلية علوم وتقنيات الصحة الدار البيضاء
Université Mohammed VI des Sciences et de La Santé Casablanca	47	466	705	جامعة محمد السادس للعلوم والصحة الدار البيضاء
ABS-Ben Guerir	9	11	22	مدرسة التدبير لإفريقيا للمكتب الشريف للفوسفاط بن كزير
EMINE-Ben Guerir	3	29	64	مدرسة التدبير الصناعي بن كزير
ESAFE-Ben Guerir	2	9	15	مدرسة علوم الزراعة والتسميد والبيئة بن كزير
FGSES-Ben Guerir	3	98	133	كلية الحكامة والعلوم الاقتصادية والاجتماعية بن كزير
GTI-Ben Guerir	7	38	87	معهد التكنولوجيا الخضراء بن كزير
ISTI-Ben Guerir	9	53	117	معهد العلم والتكنولوجيا والإبداع بن كزير
SAP+D-Ben Guerir		12	20	مدرسة الهندسة المعمارية والتعمير والتصميم بن كزير
Université Mohammed VI Polytechnique Ben Guerir	33	250	458	جامعة محمد السادس متعددة التخصصات التقنية بن كزير
ECC-Casablanca	39	32	125	المدرسة المركزية الدار البيضاء
Ecole Centrale Casablanca	39	32	125	المدرسة المركزية الدار البيضاء
EAC-Casablanca	3	41	72	المدرسة العليا للهندسة المعمارية الدار البيضاء
Ecole Supérieure d'Architecture de Casablanca	3	41	72	المدرسة العليا للهندسة المعمارية الدار البيضاء
Total	215	1 883	3 254	المجموع

أعداد خريجي جامعة الأخوين
Effectifs des diplômés de l'Université Al Akhawayn

حسب الحقل المعرفي
Par champ disciplinaire

Champ disciplinaire	الدوليون EI	إناث Féminin	المجموع Total	الحقل المعرفي
Sciences juridiques, économiques et de gestion	4	152	250	العلوم القانونية والاقتصادية والتسيير
Lettres, sciences humaines et arts	11	79	112	الأدب والعلوم الإنسانية والفنون
Sciences et techniques	3	62	140	العلوم والتقنيات
Total	18	293	502	المجموع

حسب المؤسسة
Par établissement

Etablissement	الدوليون EI	إناث Féminin	المجموع Total	المؤسسة
EAA Ifrane	4	152	250	مدرسة إدارة الأعمال إفران
ESI Ifrane	3	62	140	مدرسة علوم المهندسين إفران
ESHS Ifrane	11	79	112	مدرسة العلوم الإنسانية والاجتماعية إفران
Total	18	293	502	المجموع

أعداد خريجي المؤسسات الخاصة غير التابعة للجامعات حسب المسلك
Effectifs des diplômés des établissements privés ne relevant pas des universités par filière

العلوم القانونية والاقتصادية والتسيير
Sciences juridiques, économiques et de gestion

إناث Féminin	المجموع Total	المسلك Filière
3	6	Management entrepreneuriat et l'innovation
3	6	المعهد الخاص للتدبير ADALIA الدار البيضاء ADALIA-Casablanca
14	25	Communication des organisations
11	17	Communication des organisations/media/multimédia
25	42	المدرسة العليا للتواصل والإشهار الدار البيضاء Com'Sup-Casablanca
7	14	Marketing et commerce. Option : marketing digital
7	14	المدرسة الخاصة للأعمال EDGE الدار البيضاء EDGE Casablanca
3	13	Finance et management
3	13	معهد الدراسات العليا للهندسة التجارية و التدبير القتيطرة EHESICOM-Kénitra
27	40	Commerce et management : finance et contrôle de gestion (bac+3)
14	34	Commerce et management : logistique et gestion de plates-formes (bac+3)
25	42	Commerce et management : marketing et communication (bac+3)
10	15	Commerce et management : finance et contrôle de gestion (bac+5)
2	10	Commerce et management : logistique et gestion de plate-forme (bac+5)
4	5	Commerce et management : marketing et communication (bac+5)
82	146	مدرسة التدبير وإدارة الأعمال أكادير EMAA-Agadir
3	6	Banque et commerce international
3	6	المدرسة المغربية للبنك والتجارة الدولية الرباط EMBCI-Rabat
12	17	Ingénierie marketing et logistique
32	57	Management des entreprises
44	74	العليا لأعمال التجارة و التسيير و الإعلاميات طنجة EMCGI-Tange
3	6	Audit et contrôle de gestion
3	11	Finance et management
	5	Réseaux et télécommunications
6	22	المدرسة العليا المغربية للإعلاميات و التسيير مكناس EMSIG-Meknès
42	82	Commerce et gestion
42	82	المدرسة العليا للأعمال الدار البيضاء ESAC-Casablanca
7	10	Manager comptable et financier
7	10	المدرسة العليا الخاصة للأعمال برشيد ESB-Berrechid

أعداد خريجي المؤسسات الخاصة غير التابعة للجامعات حسب المسلك
Effectifs des diplômés des établissements privés ne relevant pas des universités par filière

العلوم القانونية والاقتصادية والتسيير
Sciences juridiques, économiques et de gestion

إناث Féminin	المجموع Total	المسلك	Filière
10	15	Achats et supply chain management	
11	25	Audit et contrôle de gestion	
22	60	Management : finance audit et contrôle	
6	14	Management : international business	
30	44	Management : marketing digital et communication	
3	4	Management de projets	
8	26	Management des entreprises : e-business et marketing digital	
12	25	Management des entreprises : gestion comptable et financière	
4	6	Management des ressources humaines	
3	4	Management financier	
10	14	Marketing digital	
119	237	مدرسة إدارة الأعمال الدار البيضاء ESCA-Casablanca	
12	25	Commerce	
4	10	Commerce. Option : logistique et transport	
37	53	Gestion	
7	9	Ingénierie financière, audit et contrôle de gestion	
60	97	المدرسة العليا الخاصة للتجارة وتسيير الأعمال طنجة ESCGA-Tanger	
13	31	Droit des affaires	
1	6	Management	
14	37	المدرسة العليا للدراسات القانونية والاقتصادية المحمدية ESEJE-Mohammadia	
4	7	Management. Option : comptabilité et finance	
2	8	Management. Option : comptabilité, contrôle et audit de l'entreprise	
12	19	Management. Option : marketing et communication	
	3	Management. Option : marketing-vente	
18	37	المدرسة العليا الدولية للتسيير الدار البيضاء ESIG-Casablanca	
6	18	Administration des affaires	
3	4	Marketing	
9	22	مدرسة الأعمال ESLSCA الرباط ESLSCARabat	
11	41	Génie informatique	
2	13	Génie informatique : ingénierie de développement	
32	61	Gestion et administration des entreprises	
6	10	Gestion et administration des entreprises : marketing-vente	
51	125	المدرسة العليا للتسيير وتكنولوجيا المعلومات التطبيقية الخاصة مراكش ESMA-Marrakech	
2	4	Gestion des ressources humaines	
36	46	Management des affaires et transformation digitale	
4	5	Management financier	
1	3	Marketing management	
43	58	المدرسة العليا للتسيير والاتصال الدار البيضاء ESMC-Casablanca	

أعداد خريجي المؤسسات الخاصة غير التابعة للجامعات حسب المسلك
Effectifs des diplômés des établissements privés ne relevant pas des universités par filière

العلوم القانونية والاقتصادية والتسيير
Sciences juridiques, économiques et de gestion

إناث Féminin	المجموع Total	المسلك	Filière
6	7	Management des entreprises	
6	7	المدرسة العليا الخاصة للتدبير الخاصة بالجنوب أكادير ESMS-Agadir	
27	42	Commerce et gestion	
13	27	Gestion. Option : finance, audit et contrôle de gestion	
3	4	Gestion. Option : management des ressources humaines	
43	73	المدرسة العليا للعلوم التجارية و التسيير طنجة ESSECG-Tanger	
	1	Gestion des entreprises	
0	1	مدرسة العلوم الاقتصادية والتجارية سلا ESSEC-Salé	
19	28	Gestion. Option : audit et contrôle de gestion	
5	7	Gestion. Option : marketing	
17	30	Management. Option : finance	
8	17	Management. Option : marketing	
49	82	المدرسة العليا للعلوم الاقتصادية و التدبير الدار البيضاء ESSEM-Casablanca	
4	6	Management finance	
4	8	Management marketing et ventes	
8	14	المدرسة الكبرى للتجارة مراكش GECM-Marrakech	
6	9	Management, banque et finance	
6	9	المعهد العالي للدراسات البنكية و المالية و التسيير الإداري الدار البيضاء HBFG-Casablanca	
16	22	Management banque et finance	
6	7	Opérations bancaires et commerciales internationales	
22	29	معهد الدراسات العليا البنكية و المالية و التدبيرية وجدة HBFG-Dujda	
4	15	Audit et expertise. Option : audit et expertise comptable	
7	15	Management des organisations financières	
4	9	Management et organisation. Option : comptabilité et gestion	
13	20	Management et organisation. Option : finance et banque	
8	12	Management et organisation. Option : marketing et commerce	
5	6	Marketing et stratégie digitale	
41	77	معهد الدراسات العليا المحاسبية و المالية فاس HECF-Fès	
1	6	Audit et expertise	
5	5	Management des organisations financières	
5	14	Management et organisation. Option : comptabilité et gestion	
9	18	Management et organisation. Option : finance et banque	
11	20	Management et organisation. Option : marketing et commerce	
4	12	Marketing et stratégie digitale	
35	75	معهد الدراسات العليا المحاسبية و المالية مكناس HECF-Meknès	

أعداد خريجي المؤسسات الخاصة غير التابعة للجامعات حسب المسلك
Effectifs des diplômés des établissements privés ne relevant pas des universités par filière

العلوم القانونية والاقتصادية والتسيير
Sciences juridiques, économiques et de gestion

إناث Féminin	المجموع Total	المسلك	Filière
6	14	Commerce et gestion	
2	4	Stratégie des entreprises. Option : achats et logistique	
3	4	Stratégie des entreprises. Option : finance et audit	
11	22	المدرسة العليا في التجارة والتدبير والإعلاميات القنيطرة HECGI-Kenitra	
17	28	Commerce	
21	41	Marketing	
38	69	مدرسة الدراسات العليا للتجارة والإعلاميات الدار البيضاء HECI-Casablanca	
8	12	Commerce	
10	12	Ingénierie et management des projets	
18	24	مدرسة الدراسات العليا للتجارة والمعلومات فاس HECI-Fès	
9	15	Commerce	
9	15	مدرسة الدراسات العليا للتجارة والمعلومات القنيطرة HECI-Kenitra	
11	20	Commerce	
11	20	مدرسة الدراسات العليا للتجارة والمعلومات مكناس HECI-Meknès	
18	28	Commerce	
16	22	Finance	
34	50	مدرسة الدراسات العليا للتجارة والمعلومات وجدة HECI-Oujda	
11	18	Commerce	
11	18	مدرسة الدراسات العليا للتجارة والمعلومات الرباط HECI-Rabat	
10	22	Administration des entreprises	
8	17	Comptabilité, contrôle et audit	
1	1	Finance banque	
3	4	Marketing et stratégie commerciale	
22	44	مدرسة الدراسات العليا للتجارة الرباط HEC-Rabat	
56	88	Administration des affaires	
8	19	Audit et contrôle de gestion	
14	21	Ingénierie et management financier	
17	26	Management et marketing digital	
	1	Marketing et stratégie commerciale	
95	155	مدرسة الدراسات العليا الاقتصادية والتجارية و الهندسية مراكش HEEC-Marrakech	
15	24	Comptabilité, contrôle et audit	
45	88	Finance	
52	104	Gestion générale	
24	48	Management internationale et logistique	
30	42	Marketing	
166	306	معهد الدراسات العليا للتدبير الدار البيضاء HEM-Casablanca	

أعداد خريجي المؤسسات الخاصة غير التابعة للجامعات حسب المسلك
Effectifs des diplômés des établissements privés ne relevant pas des universités par filière

العلوم القانونية والاقتصادية والتسيير
Sciences juridiques, économiques et de gestion

إناث Féminin	المجموع Total	المسلك	Filière
16	21	Gestion générale	
16	21		معهد الدراسات العليا في التدبير مراكش HEM-Marrakech
21	33	Gestion générale	
21	33		معهد الدراسات العليا للتدبير الرباط HEM-Rabat
12	19	Gestion générale	
12	19		المدرسة العليا للدراسات التدبيرية طنجة HEMT-Tanger
2	3	Poly management	
2	3		معهد الدراسات العليا للتدبير المتعدد وجدة HEP Management-Oujda
2	5	Management des entreprises	
6	12	Sciences de management. Option : finance, contrôle de gestion et audit	
8	17		المعهد العالي للمحاسبة والإدارة و الإعلاميات القنيطرة ICACSUP-Kénitra
6	8	Management sciences. Option : finance (bac+3)	
3	5	Management sciences. Option : marketing (bac+3)	
1	4	Management science : finance (bac+5)	
1	2	Management science : marketing (bac+5)	
3	4	Marketing and communication (bac+5)	
14	23		المعهد الدولي للدراسات العليا بالمغرب الرباط IIHEM-Rabat
5	6	Communication et marketing (bac+3)	
	2	Journalisme (bac+3)	
2	2	Traduction et interprétariat (bac+3)	
7	7	Communication et marketing. Option : communication et marketing (bac+5)	
4	4	Communication et marketing. Option : marketing digital (bac+5)	
1	1	Traduction et interprétation (bac+5)	
19	22		المعهد اللغوي للتواصل والدراسات الرباط ILCS-Rabat
	2	Ingénierie option : architecture et sécurité des systèmes informatiques (bac+5)	
3	7	Ingénierie option : ingénierie logiciel et développement web (bac+5)	
4	14	Systèmes d'information et management d'entreprise. Option : système d'information, audit et contrôle de gestion (bac+5)	
1	5	Systèmes d'information et management d'entreprise. Option : système d'information, marketing et commerce (bac+5)	
3	7	Systèmes d'information et management d'entreprise. Option : système d'information marketing et commerce (bac+3)	
8	16	Systèmes d'information et management d'entreprise. Option : système d'information audit et contrôle de gestion (bac+3)	
19	51		المعهد العالي الخاص للهندسة والاعمال الدار البيضاء ISGA-Casablanca

أعداد خريجي المؤسسات الخاصة غير التابعة للجامعات حسب المسلك
Effectifs des diplômés des établissements privés ne relevant pas des universités par filière

العلوم القانونية والاقتصادية والتسيير
Sciences juridiques, économiques et de gestion

إناث Féminin	المجموع Total	المسلك	Filière
10	26	Finance, contrôle et systèmes digitaux : comptabilité, contrôle et audit	
	3	Ingénierie des systèmes industriels intelligents option : systèmes de production intelligents et contrôle qualité	
5	20	Ingénierie des systèmes informatiques	
6	8	Management des entreprises et systèmes digitaux : finance et contrôle	
7	14	Management des entreprises et systèmes digitaux : marketing et commerce	
3	7	Marketing digital et e-commerce	
31	78	المعهد العالي الخاص للهندسة والاعمال فاس ISGA-Fès	
2	4	Ingénierie des systèmes industriels intelligents. Option : systèmes de production intelligents et contrôle qualité	
6	25	Ingénierie des systèmes informatiques. Option : ingénierie logicielle et développement web	
3	9	Systèmes d'information et management d'entreprise. Option : système d'information et génie financier	
11	20	Systèmes d'information et management d'entreprise. Option : système d'information, audit et contrôle de gestion	
5	11	Systèmes d'information et management d'entreprise. Option : systèmes d'information , marketing et commerce (bac+3)	
13	21	Systèmes d'information et management d'entreprise. Option : systèmes d'information, finance et contrôle	
7	9	Systèmes d'information et management d'entreprise. Option : systèmes d'informations, marketing et commerce (bac+5)	
47	99	المعهد العالي الخاص للهندسة والاعمال مراكش ISGA-Marrakech	
1	8	Ingénierie des systèmes industriels intelligents	
6	30	Ingénierie des systèmes informatiques. Option : ingénierie du développement web et mobile	
1	2	Ingénierie des systèmes informatiques. Option : intelligence artificielle et big data	
11	14	Systèmes d'information et management d'entreprise. Option : système d'information et génie financier	
24	41	Systèmes d'information et management d'entreprise. Option : système d'information, audit et contrôle de gestion	
19	43	Systèmes d'information et management d'entreprise. Option : systèmes d'information, finance et contrôle	
21	46	Systèmes d'information et management d'entreprise. Option : systèmes d'informations, marketing et commerce	
83	184	المعهد العالي الخاص للهندسة والاعمال الرباط ISGA-Rabat	
	1	Gestion intégrée des ressources et développement durable	
11	19	Sciences de l'eau et de l'environnement	
7	16	Sciences de l'environnement et du développement durable	
18	36	المعهد العالي للدراسات العليا في التنمية المستدامة الرباط ISHEDD-Rabat	
20	42	Comptabilité, contrôle et audit	
6	21	Cycle préparatoire intégré pour cycle d'ingénieur	
1	41	Développement web et mobile	
3	4	Gestion opérationnelle et stratégies des entreprises. Option : finance	
2	5	Gestion opérationnelle et stratégies des entreprises. Option : marketing	
	4	IoT et systèmes intelligents	
7	19	Logistique, transport et commerce international	
15	29	Marketing digital et développement commercial	
54	165	المعهد العالي للتدبير و الإدارة و هندسة المعلومات الرباط ISMAGI-Rabat	
25	58	Logistique. Option : achat et logistique internationale	
11	26	Logistique. Option : manager de la chaîne logistique	
36	84	المعهد العالي للنقل و اللوجستيك الدار البيضاء ISTL-Casablanca	

أعداد خريجي المؤسسات الخاصة غير التابعة للجامعات حسب المسلك
Effectifs des diplômés des établissements privés ne relevant pas des universités par filière

العلوم القانونية والاقتصادية والتسيير
Sciences juridiques, économiques et de gestion

إناث Féminin	المجموع Total	المسلك Filière
17	26	Management
2	4	Management et stratégie
5	12	Management et stratégie. Option : logistique et transport
2	4	Management et stratégie. Option : marketing et vente
26	46	المدرسة العليا لإدارة المقاولات بالبوغاز طنجة MEDSUP Management-Tanger
6	7	Finance et management
1	2	Ingénierie des systèmes informatiques
7	9	المدرسة العليا للتدبير و الهندسة للشرق تازة Orient Sup de Management-Taza
6	9	Management des entreprises touristiques et de l'événementiel
8	14	Tourisme international
14	23	مدرسة السياحة والضيافة الرباط OSTELEA-Rabat
5	11	Management
1	5	Management. Option : management de projets
	1	Management. Option : management des systèmes d'information
	1	Management. Option : management financier
6	18	المعهد الدولي الخاص للتدبير و التكنولوجيا الدار البيضاء PIIMT-Casablanca
3	10	Génie informatique
10	29	Management
4	7	Management : management des ressources humaines
3	6	Management. Option : management de projets
1	2	Management. Option : marketing et communication
21	54	المعهد الدولي الخاص للتدبير و التكنولوجيا الرباط PIIMT-Rabat
8	13	Business management
8	13	المعهد العالي للعلوم والتكنولوجيا الرباط SIST-Rabat
34	53	Business management
34	53	المعهد العالي للعلوم والتكنولوجيا طنجة SIST-Tanger
1	1	Commerce et gestion des entreprises
4	4	Journalisme et communication
6	9	Journalisme et communication de l'information
11	14	المعهد العالي للتدبير و وسائل الإعلام طنجة SUP'MM-Tanger

أعداد خريجي المؤسسات الخاصة غير التابعة للجامعات حسب المسلك
Effectifs des diplômés des établissements privés ne relevant pas des universités par filière

العلوم القانونية والاقتصادية والتسيير
Sciences juridiques, économiques et de gestion

إناث Féminin	المجموع Total	المسلك	Filière
1	16	Big data et digital business	
11	27	Comptabilité, contrôle et audit	
1	5	Diplomatie, géopolitique et gouvernance	
56	105	Finance et management	
1	2	Ingénierie commerciale	
8	14	Ingénierie communication, marketing et e-business	
2	16	Ingénierie des réseaux, sécurité et télécoms	
4	8	Ingénierie des systèmes d'information	
8	14	Ingénierie des systèmes et réseaux	
8	19	Ingénierie financière	
25	73	Ingénierie informatique	
10	19	Logistique et transport	
5	16	Management des ressources humaines	
	1	Management global approfondi	
19	36	Management international	
4	10	Management logistique et transport	
21	43	Marketing et communication	
2	3	Tourisme et hôtellerie	
186	427	المدرسة العليا للتدبير و التجارة و الإعلاميات فاس Sup-Management-Fès	
3	8	Management : gestion des entreprises et des organisations	
8	8	Management : gestion des ressources humaines	
9	15	Management : marketing digital et data analytics	
2	3	Management des ressources humaines	
4	9	Marketing et commerce international	
26	43	المدرسة العليا للتسيير و تدبير الموارد البشرية الدار البيضاء SUP'RH-Casablanca	
3	12	Audit, contrôle, finance en environnement international	
	2	Logistique, achats et échanges internationaux	
33	73	Management des entreprises	
7	16	Marketing, management et communication	
43	103	الدار البيضاء مدرسة الاعمال TBS-Casablanca	
1923	3756	مجموع العلوم القانونية والاقتصادية والتسيير Total sciences juridiques, économiques et de gestion	

أعداد خريجي المؤسسات الخاصة غير التابعة للجامعات حسب المسلك
Effectifs des diplômés des établissements privés ne relevant pas des universités par filière

الآداب والعلوم الإنسانية والفنون
Lettres, sciences humaines et arts

إناث Féminin	المجموع Total	المسلك	Filière
39	54	Architecture d'intérieur	
9	20	Communication visuelle	
4	9	Design graphique et digital	
52	83	المدرسة العليا للتصميم الرباط Art com sup-Rabat	
27	36	Architecture d'intérieur	
4	12	Communication visuelle	
7	9	Design d'intérieur	
10	23	Design graphique et digital	
48	80	المدرسة العليا للتصميم الدار البيضاء Art Com-Sup-Casablanca	
3	12	Cinéma et audio-visuel. Option : image	
4	8	Cinéma et audio-visuel. Option : montage	
4	11	Cinéma et audio-visuel. Option : réalisation	
5	12	Cinéma et audio-visuel. Option : son	
13	28	Design graphique, media design	
29	71	المدرسة العليا الخاصة للفنون البصرية مراكش ESAV-Marrakech	
12	12	Design d'intérieur	
2	3	Design d'intérieur. Option : architecture d'intérieur	
14	15	المدرسة العليا للتصميم والفنون البصرية الدار البيضاء ESDAV-Casablanca	
19	22	Journalisme et communication	
5	6	Journalisme et communication en arabe	
24	28	المدرسة العليا للصحافة والاتصال الدار البيضاء ESJC-Casablanca	
5	8	الصحافة والاتصال السمعي البصري والرقمي. اختيار: صحافي منتج و مخرج النشرات الاخبارية و الاذاعية و التلفزيونية	
4	9	الصحافة والاتصال السمعي البصري والرقمي. اختيار: صحافي منتج و مخرج لمضامين التلفزة الرقمية و الاذاعة الرقمية	
6	16	Ingénierie et technologie de l'information audio-visuel	
28	34	Presse. Option : presse audio-visuelle	
43	67	المعهد العالي للصحافة و الإعلام الدار البيضاء IFJSUP-Casablanca	
8	15	Presse	
8	15	المعهد العالي للصحافة و الاعلام مراكش IFJSUP-Marrakech	
26	57	علوم الصحافة والاتصال. اختيار: الاذاعة و التلفزيون	
26	57	المعهد العالي للصحافة و التواصل الدار البيضاء ISJC-Casablanca	
244	416	مجموع الآداب والعلوم الإنسانية والفنون Total lettres, sciences humaines et arts	

أعداد خريجي المؤسسات الخاصة غير التابعة للجامعات حسب المسلك
Effectifs des diplômés des établissements privés ne relevant pas des universités par filière

العلوم والتقنيات
Sciences et techniques

إناث Féminin	المجموع Total	المسلك Filière
3	12	Ingénierie aéronautique et spatiale
3	12	المدرية العليا للطيران و التكنولوجيا العالية الدار البيضاء AEROSUP Casablanca
3	25	Génie des systèmes industriels. Option : productive
7	28	Génie informatique
4	6	Informatique et gestion
14	59	معهد الدراسات العليا في الهندسة وجدة EHEIO Oujda
19	83	Génie des systèmes industriels
19	83	مدرسة الهندسة في هندسة النظم الصناعية الدار البيضاء EIGSICA-Casablanca
31	104	Génie civil
1	1	Génie électrique
32	105	المدرسة المغربية للهندسة الرباط EMG Rabat
38	112	Génie civil, bâtiments et travaux publics
10	43	Génie industriel
11	50	Ingénierie des automatismes et informatique industrielle
33	56	Ingénierie financière et audit. Option : comptabilité, contrôle et audit
70	127	Ingénierie financière et audit. Option : ingénierie financière
137	480	Ingénierie informatique et réseaux. Option : miage
299	868	المدرسة المغربية لعلوم الهندسة في إعلاميات التسيير والإعلاميات الصناعية الدار البيضاء EMSI Casablanca
19	60	Génie civil
6	17	Génie industriel
5	16	Ingénierie des automatismes et informatique industrielle
19	35	Ingénierie financière et audit. Option : ingénierie financière
45	146	Ingénierie informatique et réseaux. Option : miage
94	274	المدرسة المغربية لعلوم الهندسة في إعلاميات التسيير والإعلاميات الصناعية مراكش EMSI Marrakech
48	105	Génie civil, bâtiments et travaux publics
18	65	Génie industriel
6	21	Ingénierie des automatismes et informatique industrielle
21	43	Ingénierie financière et audit. Option : comptabilité, contrôle et audit
36	65	Ingénierie financière et audit. Option : ingénierie financière
77	267	Ingénierie informatique et réseaux : miage
206	566	المدرسة المغربية لعلوم الهندسة في إعلاميات التسيير والإعلاميات الصناعية الرباط EMSI Rabat
12	21	Commerce et gestion
5	11	Génie civil
8	18	Génie industriel
2	15	Génie informatique
3	7	Management et stratégie de l'entreprise
30	72	مدرسة الهندسة والعلوم الحديثة طنجة ENSIT Tanger

أعداد خريجي المؤسسات الخاصة غير التابعة للجامعات حسب المسلك
Effectifs des diplômés des établissements privés ne relevant pas des universités par filière

العلوم والتقنيات
Sciences et techniques

إناث Féminin	المجموع Total	المسلك	Filière
3	7	Ingénierie développement multimédia	
	12	Ingénierie web technologie	
3	19	المدرسة العليا للهندسة المعلوماتية ومتعدد الوسائط الدار البيضاء	ESZIM Casablanca
11	40	Génie civil	
1	9	Génie mécanique	
17	20	Ingenierie management des ressources humaines (bac+3)	
13	18	Ingenierie management des ressources humaines. Option : management des ressources humaines (bac+5)	
42	87	المدرسة العليا للهندسة المدنية و التكنولوجيا الحديثة مكناس	ESGCNT Meknès
3	13	Ingénierie mécatronique. Option : automobile	
3	13	المدرسة العليا للهندسة السيارات و الطيران فاس	ESIZA Fès
3	6	Génie civil	
3	6	المدرسة العليا الخاصة للهندسة المدنية وجدة	ESIGCP Dujda
3	10	Ingénierie des systèmes d'information	
42	95	Ingénierie logicielle	
45	105	المدرسة العليا للهندسة في العلوم التطبيقية فاس	ESISA Fès
1	5	Gestion financière de l'entreprise	
8	13	Management et gestion des entreprises	
2	3	Marketing et communication digitale	
11	21	المدرسة العليا لشبكة الإعلاميات والتدبير سطات	ESRIM Settât
1	9	Ingénierie des systèmes d'information : audit des systèmes d'information	
4	10	Ingénierie des systèmes d'information : génie logiciel et multimédia	
12	24	Management et gestion des entreprises	
7	12	Management et stratégie d'entreprises : management stratégique	
2	8	Systèmes d'information : génie logiciel	
	14	Systèmes d'information : réseaux informatiques	
26	77	المدرسة العليا بالرباط للتدبير و الهندسة الرباط	ESRMI Rabat
	1	Ingénierie des systèmes automatisés	
0	1	المدرسة العليا للعلوم و تكنولوجيا الهندسة الرباط	ESSTI Rabat
7	18	Comptabilité, contrôle et audit	
8	56	Génie civil	
17	53	Génie civil et ingénierie de construction	
1	10	Génie des systèmes et réseaux informatique	
	1	Génie industriel	
4	25	Génie logiciel	
1	3	Marketing digital et stratégies numériques	
28	47	Sciences de gestion	
66	213	المدرسة العليا للهندسة الإعلام و الاتصالات و الإدارة و الهندسة المدنية الدار البيضاء	ESTEM Sup Privée Casablanca

أعداد خريجي المؤسسات الخاصة غير التابعة للجامعات حسب المسلك
Effectifs des diplômés des établissements privés ne relevant pas des universités par filière

العلوم والتقنيات
Sciences et techniques

إناث Féminin	المجموع Total	المسلك	Filière
13	42	Ingénierie informatique	
13	42	المعهد الخاص للدراسات العليا المغربية للهندسة الدار البيضاء HEM Engineering-Casablanca	
8	23	Génie civil -architectural et urbain	
8	18	Génie industriel	
2	3	Génie logistique	
14	24	Management des entreprises et des organisations	
32	68	المدرسة الخاصة للدراسات العليا في العلوم و تقنيات الهندسة و التدبير الدار البيضاء HESTIM Casablanca	
	1	Génie industriel. Option : automatismes, informatique industrielle et systèmes embarqués	
4	21	Génie informatique. Option : conception et développement logiciel	
	2	Management. Option : audit et contrôle de gestion	
2	5	Management. Option : management et logistique	
3	4	Management. Option : marketing	
9	33	مدرسة التكنولوجيا العليا بالمغرب الرباط HIGH-TECH Rabat	
6	23	Ingénierie. Option : ingénierie des logiciels et traitement d'images	
1	4	Ingénierie. Option : ingénierie des réseaux informatiques et sécurité	
2	8	Ingénierie. Option : ingénierie des systèmes automatisés et contrôle qualité	
2	7	Ingénierie. Option : ingénierie des systèmes électroniques	
17	50	Ingénierie. Option : ingénierie des systèmes informatiques	
3	6	Ingénierie. Option : ingénierie des télécoms et réseaux et systèmes embarqués	
11	19	Systèmes d'information et management d'entreprise. Option : système d'information et génie financier	
29	66	Systèmes d'information et management d'entreprise. Option : système d'information, audit et contrôle de gestion	
15	25	Systèmes d'information et management d'entreprise. Option : système d'information, marketing et commerce (Bac+5)	
28	56	Systèmes d'information et management d'entreprise. Option : systèmes d'information, fiance et contrôle	
26	43	Systèmes d'information et management d'entreprise. Option : systèmes d'information, marketing et commerce (Bac+3)	
140	307	المعهد العالي للهندسة التطبيقية الدار البيضاء IGA Casablanca	
3	20	Informatique	
3	20	المعهد الدولي لتكنولوجيا المعلومات الدار البيضاء INNOV INFO-Casablanca	
2	4	Génie électrique	
	11	Génie électromécanique	
2	4	Génie informatique	
2	5	Sciences de gestion	
2	4	Sciences de gestion. Option : finance	
8	28	المعهد الخاص متعدد التقنيات الدار البيضاء IPP Casablanca	

أعداد خريجي المؤسسات الخاصة غير التابعة للجامعات حسب المسلك
Effectifs des diplômés des établissements privés ne relevant pas des universités par filière

العلوم والتقنيات
Sciences et techniques

إناث Féminin	المجموع Total	المسلك	Filière
13	20	Technologie agro-alimentaire	
13	20	المعهد العالي للتكوين التكنولوجي في التغذية و الصيدلانية الإحيائية الدار البيضاء	ISFORT Casablanca
11	22	Technologie de l'information	
2	11	Technologies de l'information et sciences de données	
13	33	المعهد العالي فانسى للهندسة المعلوماتية و شبكات الاتصال الرباط	ISVRT Rabat
12	28	Ingénierie des sciences de l'électronique et de l'informatique	
12	28	المدرسة الخاصة للهندسة الرباط	JUNIA Maroc Rabat
19	39	Business management	
19	39	المعهد العالي للعلوم والتكنولوجيا الدار البيضاء	SIST Casablanca
7	23	Ingénierie informatique : miage	
1	14	Ingénierie informatique : réseaux, systèmes et sécurité	
1	11	Miade méthodes informatiques appliquées aux données des entreprises : miage	
	2	Réseaux et cyber sécurité : cyber sécurité	
9	50	المدرسة العليا الخاصة للدراسات العليا في تكنولوجيا الإعلام و التواصل الدار البيضاء	Sup Technology Casablanca
	1	Informatique réseaux et multimédia (bac+5)	
9	44	Informatique réseaux et multimédia (bac+3)	
13	21	Management des affaires et systèmes d'information. Option : commerce	
49	84	Management des affaires et systèmes d'information. Option : gestion	
2	2	Management des affaires et systèmes d'information	
73	152	المدرسة العليا للوسائط المعلوماتية و الشبكة الدار البيضاء	SUPMIR Casablanca
3	9	Ingénierie des systèmes informatiques	
7	9	Management des entreprises	
10	18	المدرسة العليا للتدبير ، الإعلاميات و الاتصال بني ملال	SUPMTI Béni Mellal
5	11	Finance, audit et contrôle de gestion	
6	29	Ingénierie des systèmes informatiques (Bac+3)	
3	7	Ingénierie des systèmes informatiques. Option : ingénierie des systèmes d'information (bac+5)	
1	6	Ingénierie des systèmes informatiques. Option : ingénierie des systèmes réseaux et télécoms	
17	30	Management des entreprises	
1	2	Management des entreprises. Option : management des systèmes et technologies de l'information et de communication	
33	85	المدرسة العليا للتدبير ، الإعلاميات و الاتصال مكناس	SUPMTI Meknès
3	31	Ingénierie des systèmes informatiques	
6	22	Management des entreprises	
9	53	المدرسة العليا للتدبير ، الإعلاميات و الاتصال وجدة	SUPMTI Oujda

أعداد خريجي المؤسسات الخاصة غير التابعة للجامعات حسب المسلك
Effectifs des diplômés des établissements privés ne relevant pas des universités par filière

العلوم والتقنيات
Sciences et techniques

إناث Féminin	المجموع Total	المسلك Filière
2	6	Genie informatique : ingénierie de la data science
14	38	Genie informatique : ingénierie des systèmes d'information
3	8	Genie informatique : ingénierie des systèmes, réseaux et télécoms
37	139	Ingénierie des systèmes informatiques (bac+3)
4	35	Ingénierie des systèmes informatiques. Option : ingénierie des systèmes d'informations (bac+5)
	2	Ingénierie des systèmes informatiques. Option : ingénierie des systèmes embarqués mobiles
	13	Ingénierie des systèmes informatiques. Option : ingénierie des systèmes réseaux et télécoms
1	4	Ingénierie industriel et logistique
51	85	Management des affaires
36	66	Management des entreprises. Option : audit et contrôle de gestion
13	32	Management des entreprises. Option : ingénierie de la financière internationale
7	11	Management des entreprises. Option : management des systèmes et technologies de l'information et de communication
18	22	Management des entreprises. Option : marketing stratégique et opérationnel
1	3	Management et développement international
10	23	Management industriel et logistique
1	9	Technologie de l'information
3	6	Transformation digitale de l'industrie : transformation digitale énergétique et renouvelable
2	5	Transformation digitale de l'industrie : transformation digitale industrielle et logistique
203	507	المدرسة العليا للتدبير ، الإعلاميات و الاتصال الرباط SUPMTI Rabat
6	9	Finance des entreprises
2	8	Gestion des ressources humaines
5	18	Management général
2	3	Réseaux et télécoms
15	38	المدرسة العليا للاتصالات و التدبير فاس SUPTEMA Fès
9	10	Management
5	9	Management. Option : management international
14	19	المدرسة العليا للعلوم التقنية و الإدارة طنجة SUPTTEM Tanger
1	11	Système d'information et transformation digitale
1	11	المعهد العالي الخاص لعلوم المهندس الرباط Technologia privé Rabat
1525	4132	مجموع العلوم والتقنيات Total sciences et techniques

أعداد خريجي المؤسسات الخاصة غير التابعة للجامعات حسب المسلك
Effectifs des diplômés des établissements privés ne relevant pas des universités par filière

علوم الصحة
Sciences de la santé

إناث Féminin	المجموع Total	المسلك Filière
23	26	Analyses biologiques et qualité dans les bio-industrie
6	11	Biotechnologie médicale et bio-informatique
8	12	Qualité dans les bio-industries
37	49	المدرسة الخاصة للدراسات العليا في البيوتكنولوجيا البيولوجية و الصحة الدار البيضاء EHEB Casablanca
6	8	Ingénierie de la santé
	1	Maintenance et technologie biomédicale
2	3	Management de projet et environnement santé. Option : coordination des essais clinique
6	7	Management de projets et conception et production des produits de la santé
14	19	المدرسة العليا لهندسة الصحة و تدبير المشاريع الدار البيضاء ESISMP Casablanca
4	5	Kinésithérapie
4	5	المدرسة العليا للترويض الطبي الدار البيضاء ESK Casablanca
22	29	Optométrie et optique lunetterie
22	29	المدرسة العليا للبصريات وصناعة النظارات فاس ESOL Fès
16	23	Optique appliquée
16	23	المدرسة العليا الخاصة للبصريات التطبيقية والتمريض الرباط ESD Rabat
9	13	Psychologie
30	42	Psychologie Clinique
39	55	المدرسة العليا لعلم النفس الدار البيضاء ESP Casablanca
31	35	Infirmier en anesthésie et réanimation
12	16	Infirmier polyvalent
5	10	Kiné - physiothérapie
5	5	Sage-femme
53	66	المدرسة العليا لعلوم الصحة الدار البيضاء ESSS Casablanca
20	29	Kinésithérapie
20	29	المدرسة العليا للترويض الطبي الدار البيضاء HEK Casablanca
4	4	Diététique et nutrition
2	4	Kinésithérapie
14	15	Orthophonie
6	7	Orthoptie
26	30	معهد الدراسات العليا شبه الطبية والاجتماعية اكادير IHEPS Agadir

أعداد خريجي المؤسسات الخاصة غير التابعة للجامعات حسب المسلك
Effectifs des diplômés des établissements privés ne relevant pas des universités par filière

علوم الصحة
Sciences de la santé

إناث Féminin	المجموع Total	المسلك	Filière
13	15	Diététique	
33	43	Kinésithérapie	
30	33	Orthophonie	
4	4	Orthoptie	
8	9	Psychomotricité	
8	9	Sciences alimentaires et nutrition Humaine	
96	113	معهد الدراسات العليا شبه الطبية والاجتماعية الدار البيضاء IHEPS Casablanca	
11	12	Diététique	
21	26	Kinésithérapie	
27	31	Orthophonie	
59	69	معهد الدراسات العليا شبه الطبية والاجتماعية مراكش IHEPS Marrakech	
5	5	Kinésithérapie	
5	5	المعهد العالي الخاص للصحة بالمحمدية المحمدية ISESMO Mohammadia	
6	8	Optique et Optométrie	
6	8	المدرسة العليا المغرب العربي للبصريات وقياس مدى البصر الدار البيضاء ISMDD Casablanca	
27	40	Optique	
27	40	المعهد العالي الخاص للبصريات النظرية و التطبيقية الدار البيضاء ISOTA Casablanca	
16	20	Infirmier spécialise en anesthésie, réanimation. Option : infirmier spécialise en anesthésie, réanimation	
16	20	المعهد المختص الخاص لعلوم الصحة الدار البيضاء ISPS Casablanca	
440	560	مجموع علوم الصحة Total Sciences de la santé	
4132	8864	مجموع المؤسسات الخاصة غير التابعة للجامعات Total des établissements privés ne relevant pas des universités	

أعداد خريجي الجامعات الخاصة حسب المسلك
Effectifs des diplômés des universités privées par filière

الجامعة الدولية لأكادير
Université Internationale d'Agadir

إناث Féminin	المجموع Total	Filière	المسلك
22	57	Génie civil	
7	30	Génie électrique : génie des systèmes électriques	
3	15	Génie industriel : logistique durable	
6	14	Génie industriel : productique et industrie du future	
3	12	Génie informatique : big data et intelligence artificielle	
23	64	Génie informatique : génie logiciel	
8	13	Génie mécanique : maintenance et qualité	
18	22	Ingénierie alimentaire : innovation et développement de produit	
4	6	Ingénierie alimentaire : management de la supply chain et des activités logistiques	
94	233	المدرسة المتعددة التقنيات الخاصة لأكادير EPP- Agadir	
2	2	Génie industriel. Option : productique	
2	2	ملحقة العيون للمدرسة الخاصة المتعددة التقنيات لأكادير Annexe-EPP d'Agadir - Laâyoune	
2	5		الحكمة الترابية والتنمية الجهوية
1	3	Communication des organisations. Option : communication des organisations	
1	1	Droit des affaires, contentieux et professions judiciaires : arbitrage et médiation	
1	2	Droit des affaires, contentieux et professions judiciaires : contentieux et professions judiciaires	
19	33	Droit des affaires, contentieux et professions judiciaires : droit des affaires	
9	15	Licence des études fondamentales en droit : droit privé , contentieux et métiers judiciaires	
1	1	Licence des études fondamentales en droit : sciences politiques et relations internationales	
2	3	Sciences politiques, diplomatie et relations internationales : sciences politiques	
36	63	المدرسة الخاصة للقانون والعلوم السياسية والإنسانية أكادير EPDSPH - Agadir	
3	5	Management des services : communication corporate	
3	3	Management des services : gestion événementielle	
3	4	Management des services : management hôtelier et touristique	
3	7	Management touristique	
12	19	المدرسة العليا الخاصة للسياحة والتكنولوجيا الفندقية أكادير ESTTHP - Agadir	
32	76	Administration des entreprises. Option : comptabilité finance	
59	108	Administration des entreprises gestion commerciale	
3	5	Commerce international	
	3	Finance et banque	
59	120	Finance et contrôle de gestion	
3	7	Gestion des ressources humaines	
	3	Informatique	
15	32	Logistique	
2	3	Management des établissements de santé	
21	37	Marketing digital	
17	29	Marketing et gestion commerciale	
211	423	الكلية الخاصة لعلوم التدبير أكادير ISIAM - Agadir	
15	23	Administration des entreprises. Option : comptabilité finance	
3	5	Administration des entreprises. Option : gestion commerciale	
18	28	ملحقة العيون للكلية الخاصة لعلوم التدبير لأكادير Annexe-ISIAM-Laâyoune	
16	21	Kinésithérapie	
16	21	كلية علوم التأهيل وتقنيات الصحة أكادير FSRTS-Agadir	
389	789	المجموع Total	

أعداد خريجي الجامعات الخاصة حسب المسلك
Effectifs des diplômés des universités privées par filière

الجامعة الدولية للدار البيضاء
Université Internationale de Casablanca

إناث Féminin	المجموع Total	المسلك	Filière
1	21	Genie civil. Option : bâtiments	
2	16	Genie civil. Option : travaux publics	
4	9	Genie électrique : électrotechnique et électronique de puissance	
3	5	Genie industriel. Option : logistique et gestion de la production	
5	21	Genie informatique. Option : systèmes d'information	
	8	Genie mécanique. Option : conception et fabrication mécanique	
5	8	Méthodes informatiques appliquées à la gestion des entreprises	
20	88	المدرسة الخاصة للهندسة الدار البيضاء EPI Casablanca	
11	21	Business administration. Option : international business	
8	19	Commerce international	
15	35	Comptabilité contrôle et audit	
6	8	Comptabilité et gestion	
12	17	Droit des affaires	
1	1	Droit des affaires et fiscalité	
2	2	International business : management international	
3	6	International trade	
6	11	Management financier et finance internationale	
3	5	Management hôtelier	
13	23	Management logistique et achat	
6	19	Management. Option : finance comptabilité	
10	32	Management. Option : gestion des organisations	
3	6	Management. Option : marketing et vente	
8	14	Marketing et communication digitale : I. Strl. Stratégie marketing et communication digitale marketing et communication digitale	
8	13	Master droit des affaires : droit des affaires et fiscalité	
14	24	Master droit des affaires: droit et pratique des contrats	
4	4	Management des ressources humaines et des organisation	
1	1	Organisation et management des ressources humaines. Option: développement des ressources humaines	
134	261	الكلية الخاصة للتجارة والتدبير الدار البيضاء FPCG Casablanca	
8	10	Biotechnologies et santé	
3	7	Biotechnologies et innovation	
12	15	Kinésithérapie	
6	8	Neuropsychologie clinique	
11	11	Nutrition et diététique	
12	12	Orthophonie	
4	4	Orthoptie	
32	40	Psychologie clinique et psychopathologie	
34	40	Psychologie générale	
5	6	Psychomotricité	
127	153	الكلية الخاصة لعلوم الصحة الدار البيضاء FPSS Casablanca	
281	502	المجموع Total	

أعداد خريجي الجامعات الخاصة حسب المسلك
Effectifs des diplômés des universités privées par filière

جامعة مونديابوليس الدار البيضاء
Université Mundiapolis Casablanca

إناث Féminin	المجموع Total	المسلك Filière
9	14	Génie de la logistique aéronautique
6	14	Génie des systèmes aéronautiques
3	12	Génie industriel
11	27	Génie informatique
5	20	Informatique appliquée. Option : développement logiciel
34	87	مدرسة مونديابوليس الخاصة للمهندسة الدار البيضاء EIMP Casablanca
31	56	Commerce. Option : management et gestion des entreprises
8	12	Comptabilité, contrôle et audit
21	34	Finance et gestion. Option : finance
8	11	Ingénierie de gestion des entreprises
14	28	Ingénierie de gestion des entreprises. Option : ingénierie financière
13	32	Management de la chaîne logistique : achat et logistique
6	6	Management des ressources humaines
20	29	Marketing stratégique et marketing digital
121	208	الكلية الخاصة لمونديابوليس لإدارة الأعمال الدار البيضاء FPMM Casablanca
8	9	Kinésithérapie
9	9	Orthophonie
15	19	Psychologie et psychothérapie
11	12	Psychologie Générale
43	49	كلية مونديابوليس الخاصة لعلوم الصحة الدار البيضاء FMPSS Casablanca
42	68	Droit des affaires spécialisé
12	25	Droit des entreprises
5	9	Relations internationales et diplomatie
1	2	Sciences politiques (franco- marocain)
2	9	Sciences politiques et gouvernance
62	113	معهد مونديابوليس الخاص للعلوم السياسية والقانونية والاجتماعية الدار البيضاء IMSPJS Casablanca
260	457	Total المجموع

أعداد خريجي الجامعات الخاصة حسب المسلك
Effectifs des diplômés des universités privées par filière

الجامعة الخاصة لفاس
Université Privée de Fès

إناث Féminin	المجموع Total	المسلك	Filière
10	20	Commerce vente et distribution	
16	31	Comptabilité contrôle audit	
11	22	Finance banque et assurance	
	5	Finance et banque	
19	26	Gestion comptable et fiscale	
10	24	Logistique et transport	
7	12	Marketing communication	
3	13	Supply chain management	
76	153	المدرسة الخاصة للتدبير فاس FBS Fès	
7	11	Design et architecture d'intérieur	
1	8	Urbanisme et aménagement territorial	
8	19	المدرسة العليا الخاصة لمهن الهندسة الداخلية والبناء فاس ESMAB Fès	
16	46	Génie civil	
5	10	Génie des énergies renouvelables et systèmes énergétiques	
2	12	Génie des systèmes embarqués	
10	35	Génie informatique	
33	103	الكلية الخاصة لعلوم المهندس فاس FSI Fès	
117	275	المجموع Total	

الجامعة الخاصة لمراكش
Université Privée de Marrakech

إناث Féminin	المجموع Total	المسلك	Filière
10	23	Agro- industrie. Option : agriculture, environnement et gestion des ressources	
8	34	Génie civil	
1	4	Ingénierie aéronautique. Option : matériaux avancés et structures	
14	19	Ingénierie de la santé	
21	25	Ingénierie de la santé : ingénierie biomédicale	
3	4	Ingénierie de la santé : santé et environnement	
8	17	Management de la qualité, sécurité et environnement	
6	15	Technologie de l'information et de la communication et systèmes embarqués. Option : électronique, automatique et automatisme industriel	
1	3	Technologie de l'information et de la communication et systèmes embarqués. Option : énergies renouvelables	
9	18	Technologie de l'information et de la communication et systèmes embarqués. Option : informatique	
81	162	مدرسة الهندسة والإبداع الخاصة لمراكش EZIM Marrakech	

أعداد خريجي الجامعات الخاصة حسب المسلك
Effectifs des diplômés des universités privées par filière

الجامعة الخاصة لمراكش
Université Privée de Marrakech

إناث Féminin	المجموع Total	المسلك Filière
17	72	Informatique
87	144	Sciences de management
14	19	Sciences de management : commerce international
26	46	Sciences de management : finance
3	4	Sciences de management : marketing
13	17	Tourisme et hôtellerie
160	302	المدرسة العليا للإعلاميات التطبيقية والتدبير مراكش ESIAG Marrakech
4	11	Arts culinaires
11	23	Management en hôtellerie internationale
6	9	Management en hôtellerie internationale : - management hôtelier
21	43	المدرسة العليا الخاصة للفندقة مراكش SUP HOTELLERIE Marrakech
6	7	Architecture d'intérieur
7	8	Journalisme et media
9	13	Production et communication multimédia
22	28	الكلية الخاصة للفن والثقافة والوسيط السمعي البصري مراكش FPACMA Marrakech
2	3	Commerce
12	16	Droit des affaires
26	45	Gestion et commerce
3	5	Gestion et commerce : marketing services et communication opérationnelle
6	11	Gestion et commerce : audit et contrôle de gestion
2	6	Gestion et commerce : management et intelligence des ressources humaines
3	13	Management du sport
10	15	Science politique. Option : relations internationales
5	8	Sciences politiques
69	122	الكلية الخاصة لإدارة الأعمال والحكمة مراكش FPMG Marrakech
5	7	Nutrition humaine et diététique
10	11	Physiothérapie
18	20	Sciences biomédicales
8	9	Soins infirmiers. Option : infirmier polyvalent
41	47	الكلية الخاصة لمهن وتكنولوجيات الصحة مراكش FPMTS Marrakech
20	49	Management fondamental
44	89	Management spécialisé
64	138	المدرسة العليا للتجارة مراكش Sup de co-Marrakech
458	842	المجموع Total
1505	2865	مجموع الجامعات الخاصة Total des universités privées

أعداد خريجي الجامعات والمؤسسات المحدثّة في إطار الشراكة حسب المسلك
Effectifs des diplômés des universités et des établissements créés dans le cadre de partenariat par filière

الجامعة الأورومتوسطية لفاس
Université Euro-Méditerranéenne de Fès

إناث Féminin	المجموع Total	المسلك Filière
44	71	Architecture
3	4	Design
47	75	المدرسة الأورو متوسطة للهندسة المعمارية والتصميم والتعمير فاس EEMADU Fès
23	33	Finance, audit et pilotage de la performance
6	13	International business
4	13	Marketing et business développement
33	59	المدرسة الأورو متوسطة للتدبير فاس EBS Fès
3	13	Accompagnement entrepreneurial et management technologique
30	51	Cycle ingénieur en génie civil
	2	Génie d'environnemental et gestion de l'eau
1	2	Matériaux fonctionnels et fabrication additive. Option :
1	5	Sciences de l'ingénieur
	3	Transport et mobilité durable
35	76	المدرسة الأورو متوسطة المتعددة التقنيات فاس EPS Fès
2	3	Communication des entreprises et des institutions
2	3	الكلية الأورو متوسطة للعلوم الإنسانية والاجتماعية فاس FEMSHS Fès
3	5	Génie électrique
2	5	Mécanique et ingénierie énergétique
6	6	Systèmes d'information et communication
11	16	المعهد الأورو متوسطي للتكنولوجيات فاس IINSA Euro-méditerranée-Fès
1	5	Droit des affaires et financier
12	22	Sciences politiques
13	27	المعهد الأورو متوسطي للعلوم السياسية فاس IEMSP Fès
141	256	Total المجموع

أعداد خريجي الجامعات والمؤسسات المحدثّة في إطار الشراكة حسب المسلك
Effectifs des diplômés des universités et des établissements créés dans le cadre de partenariat par filière

جامعة الزهراوي الدولية لعلوم الصحة الرباط
Université Internationale Abulcasis des Sciences de la Santé Rabat

إناث Féminin	المجموع Total	المسلك Filière
9	18	Génie des procédés industriels pharmaceutiques
9	18	مدرسة المهندسين الزهراوي الرباط EIA-Rabat
5	8	Génie de la santé
13	15	Soins infirmiers. Option : anesthésie réanimation
18	23	كلية علوم التمريض والتدبير الاستشفائي الرباط FASIMH Rabat
73	118	Médecine générale
73	118	كلية الطب الزهراوي الرباط FMA Rabat
33	57	Médecine dentaire
33	57	كلية طب الأسنان الزهراوي الرباط FMDA Rabat
5	8	Biomédical engineering
9	12	Maintenance biomédicale
14	20	المعهد العالي للهندسة وتكنولوجيات الصحة الرباط ISITS Rabat
37	45	Pharmacie. Option : pharmacie hospitalière
18	23	Pharmacie. Option : pharmacie industrielle
55	68	كلية الصيدلة الزهراوي الرباط FPA Rabat
202	304	Total المجموع

أعداد خريجي الجامعات والمؤسسات المحدثّة في إطار الشراكة حسب المسلك
Effectifs des diplômés des universités et des établissements créés dans le cadre de partenariat par filière

الجامعة الدولية للرباط
Université Internationale de Rabat

إناث Féminin	المجموع Total	المسلك Filière
84	123	Architecture
84	123	المدرسة العليا للهندسة المعمارية الرباط ESA Rabat
32	57	Energétique et énergie renouvelable
32	57	المدرسة العليا الخاصة لهندسة الطاقة الرباط ECINE Rabat
36	80	"Génie informatique. Cycle préparatoire intégré en "" sciences et techniques pour l'ingénieur "" cycle de spécialisation en génie informatique"
36	80	المدرسة العليا للمعلومات والرقميات الرباط ELIT Rabat
92	143	Médecine dentaire
92	143	الكلية الدولية لطب الأسنان للرباط FIMD Rabat
32	62	Commerce international
52	104	Finance et économie appliquée
11	21	International finance
149	277	International program in management
11	27	International programme in logistics
21	41	Logistique internationale et supply chain management
10	14	Management international des ressources humaines
24	42	Marketing management
16	30	Programme manager 3.0
326	618	مدرسة إدارة الأعمال الرباط UIR BS Rabat
10	12	Communication et médiats
31	50	Droit des affaires
58	78	Droit des affaires et fiscalité
7	16	Evaluation des politiques publiques
8	14	Gouvernance et intelligence internationale
13	23	Juriste d'affaire international
4	8	Résolution des conflits et gouvernance de la paix
20	30	Sciences politiques et relations internationales
151	231	معهد الدراسات السياسية والقانونية الخاص الرباط UIR IEPJ Rabat
15	41	Aerospace engineering
7	28	Automotive engineering
22	69	مدرسة هندسة الطيران الرباط UIR SAE Rabat
8	13	Sciences biomédicales appliquées
8	13	الكلية الدولية للطب الرباط FIM-Rabat
751	1334	Total المجموع

أعداد خريجي الجامعات والمؤسسات المحدثّة في إطار الشراكة حسب المسلك
Effectifs des diplômés des universités et des établissements créés dans le cadre de partenariat par filière

جامعة محمد السادس للعلوم والصحة الدار البيضاء
Université Mohammed VI des Sciences et de la Santé Casablanca

إناث Féminin	المجموع Total	المسلك Filière
51	74	معدنية دنتايرة
51	74	كلية طب الأسنان الدار البيضاء FMD Casablanca
41	65	جنية biomédical
24	45	Maintenance et ingénierie biomédicale
65	110	المدرسة العليا لهندسة الطب الإحيائي الدار البيضاء ESGB Casablanca
148	248	معدنية générale
148	248	كلية الطب الدار البيضاء FM Casablanca
7	9	Biotechnologie et santé
31	35	Infirmier polyvalent
21	22	Nutrition clinique
2	5	Qualité sécurité, hygiène et environnement
13	22	Rééducation et réhabilitation. Option : kinésithérapie
13	13	Rééducation et réhabilitation. Option : orthophonie
14	14	Rééducation et réhabilitation. Option : orthoptie
17	17	Rééducation et réhabilitation. Option : psychomotricité
25	39	Sciences infirmières. Option : infirmier en anesthésie et réanimation
11	23	Technicien en imagerie médicale
10	10	Techniques de santé. Option : diététique et nutrition
9	9	Techniques de santé. Option: technicien de laboratoires
173	218	كلية علوم وتقنيات الصحة الدار البيضاء FSTS Casablanca
21	42	Management des établissements de santé
8	13	Santé publique
29	55	المدرسة الدولية للصحة العمومية الدار البيضاء EISP-Casablanca
466	705	Total المجموع

أعداد خريجي الجامعات والمؤسسات المحدثّة في إطار الشراكة حسب المسلك
Effectifs des diplômés des universités et des établissements créés dans le cadre de partenariat par filière

جامعة محمد السادس متعددة التخصصات التقنية بن كير
Université Mohammed VI Polytechnique Ben Guerir

إناث Féminin	المجموع Total	المسلك Filière
4	5	Financial engineering
7	17	Intelligence collective
11	22	مدرسة التدبير لإفريقيا للمكتب الشريف للفوسفات بن كير ABS Ben Guerir
29	64	Management industriel
29	64	مدرسة التدبير الصناعي بن كير EMINE Ben Guerir
9	15	Sciences et technologie des engrais
9	15	مدرسة علوم الزراعة والتسميد والبيئة بن كير ESAFE Ben Guerir
9	10	Economic analysis and public policy
13	21	Economie appliquée
3	3	Economie et développement
7	8	Global affairs
5	8	Political science
25	33	Relations internationales
	2	Science politique : business
7	11	Science politique : droit
21	26	Science politique : relations internationales
3	5	Sciences comportementales pour les politiques publiques
5	6	Sciences politiques
98	133	كلية الحكامة والعلوم الاقتصادية والاجتماعية بن كير FGSES Ben Guerir
8	23	Génie des procédés industriels et digitalisation
8	17	Ingénierie électrique pour les énergies renouvelables et les réseaux intelligents
12	26	Opérations industrielles et digitalisation
10	21	Technologies industrielles pour l'usine du futur
38	87	معهد التكنولوجيا الخضراء بن كير GTI Ben Guerir
9	15	Management hospitalier et logistique. Option : gestion hospitalière
10	16	Management hospitalier et logistique. Option : système d'information et logistique hospitalière
6	20	Modélisation et sciences des données
11	23	Sciences de données
3	7	Sciences et ingénierie des matériaux. Option : corrosion et surface treatment
3	7	Sciences et ingénierie des matériaux. Option : matériaux pour l'énergie
3	6	Sciences et ingénierie des matériaux. Option : polymères et composites
8	23	Sciences, techniques et ingénierie
53	117	معهد العلوم والتكنولوجيا والإبداع بن كير ISTI Ben Guerir
12	20	Ingénierie des bâtiments verts et efficacité énergétique
12	20	مدرسة الهندسة المعمارية والتعمير والتصميم بن كير SAPD Ben Guerir
250	458	المجموع Total

أعداد خريجي الجامعات والمؤسسات المحدثّة في إطار الشراكة حسب المسلك
Effectifs des diplômés des universités et des établissements créés dans le cadre de partenariat par filière

حسب المؤسسة
Par établissement

إناث Féminin	المجموع Total	المسلك Filière
25	46	Architecture
16	26	Architecture de paysage
41	72	المدرسة العليا للهندسة المعمارية الدار البيضاء EAC-Casablanca
32	125	Ingénieur central général
32	125	المدرسة المركزية الدار البيضاء ECC-Casablanca
1 883	3 254	مجموع الجامعات والمؤسسات المحدثّة في إطار الشراكة Total des universités et des établissements créés dans le cadre de partenariat

أعداد خريجي جامعة الأخوين حسب المسلك
Diplômés de l'université Al Akhawayn par filière

إناث Féminin	المجموع Total	المسلك Filière
139	229	Business administration
11	19	Digital marketing and analytics
2	2	Executive master of business administration
152	250	مدرسة إدارة الأعمال إفران EAA Ifrane
	2	Big data analytics
1	6	Combined bachelor of science and master of science
28	67	Computer science
25	45	Engineering and management science
3	11	General engineering
1	2	Software engineering
4	7	Sustainable energy management
62	140	مدرسة علوم المهندس إفران ESI Ifrane
1	3	Combined bachelor of arts and master of arts
17	25	Communication and digital media
10	14	Communication studies
8	14	Human resources development
19	22	International studies
22	30	International studies and diplomacy
2	4	North african and middle eastern studies
79	112	مدرسة العلوم الإنسانية والاجتماعية إفران ESHS Ifrane
293	502	مجموع جامعة الأخوين Total Université Al Akhawayne

التعليم العالي الخاص

ENSEIGNEMENT SUPÉRIEUR PRIVÉ

هيئة التدريس

Corps Enseignant

هيئة التدريس بالتعليم العالي الخاص
Corps enseignant de l'enseignement supérieur privé

حسب الحقل المعرفي
Par champ disciplinaire

Champ disciplinaire	Permanents الدائمون		Global إجمالي		الحقل المعرفي
	إناث Féminin	المجموع Total	إناث Féminin	المجموع Total	
Sciences juridiques, économiques et de gestion	314	702	622	1 803	العلوم القانونية والاقتصادية والتسيير
Lettres, sciences humaines et arts	23	79	76	251	الآداب والعلوم الإنسانية والفنون
Sciences et techniques	439	919	824	2 386	العلوم والتقنيات
Sciences de la santé	138	252	466	934	علوم الصحة
Non Spécifié	258	714	599	1 806	غير محدد
Total	1 172	2 666	2 587	7 180	المجموع

حسب نوع المؤسسة
Par type d'établissement

Type d'établissement	Permanents الدائمون		Global إجمالي		نوع المؤسسة
	إناث Féminin	المجموع Total	إناث Féminin	المجموع Total	
Établissements privés ne relevant pas des Universités	730	1 579	1 515	4 128	المؤسسات الخاصة غير التابعة للجامعات
Universités privées	184	373	473	1 246	الجامعات الخاصة
Universités et établissements créés dans le cadre de partenariat	203	547	526	1 551	الجامعات والمؤسسات المحدثّة في إطار الشراكة
Université AL Akhawayn	55	167	73	255	جامعة الأخوين
Total	1 172	2 666	2 587	7 180	المجموع

هيئة التدريس بالمؤسسات الخاصة غير التابعة للجامعات
Corps enseignant des établissements privé ne relevant pas des Universités

حسب المؤسسة والحقل المعرفي
Par établissement et champ disciplinaire

Etablissement	Permanents الدائمون		Global إجمالي		المؤسسة
	إناث Féminin	المجموع Total	إناث Féminin	المجموع Total	
ADALIA-Casablanca	3	11	3	13	المعهد الخاص للتدبير ADALIA الدار البيضاء
Com'Sup-Casablanca	2	2	12	21	المدرسة العليا للتواصل والإشهار الدار البيضاء
EDGE-Casablanca	2	4	9	23	المدرسة الخاصة للأعمال EDGE الدار البيضاء
EHESICOM-Kénitra	1	6	4	14	معهد الدراسات العليا للهندسة التجارية و التدبير القنيطرة
EMAA-Agadir	11	19	16	34	مدرسة التدبير و إدارة الأعمال أكادير
EMBCI-Rabat	1	5	3	16	المدرسة المغربية للبنك والتجارة الدولية الرباط
EMCGI-Tanger	5	5	9	15	المدرسة العليا لأعمال التجارة و التسير و الإعلاميات طنجة
EMLC-Casablanca	3	4	5	8	مدرسة الاعمال EMLC الدار البيضاء
ESAG-Casablanca		2	4	16	المدرسة العليا لأعمال الدار البيضاء
ESB-Berrechid		4	6	16	المدرسة العليا الخاصة للأعمال برشيد
ESCA-Casablanca	13	22	17	41	مدرسة إدارة الأعمال ESCA الدار البيضاء
ESCGA-Tanger	8	16	9	18	المدرسة العليا الخاصة للتجارة و تدبير الاعمال طنجة
ESEJE-Mohammadia	1	9	9	30	المدرسة العليا للدراسات القانونية و الاقتصادية المحمدية
ESIG-Casablanca	3	4	8	23	المدرسة العليا الدولية للتسيير الدار البيضاء
ESLSCA-Rabat	4	8	15	38	مدرسة الأعمال ESLSCA الرباط
ESMA-Marrakech	3	11	3	24	المدرسة العليا للتسيير وتكنولوجيا المعلومات التطبيقية الخاصة مراكش
ESMC-Casablanca	5	6	7	12	المدرسة العليا للتدبير والإتصال الدار البيضاء
ESMS-Agadir		3	2	13	المدرسة العليا الخاصة للتدبير الخاصة بالجنوب أكادير
ESSCG-Tanger	6	10	10	21	المدرسة العليا للعلوم التجارية و التسير طنجة
ESSEC-Salé	2	5	13	33	مدرسة العلوم الاقتصادية والتجارية سلا
ESSEM-Casablanca	5	9	9	26	المدرسة العليا للعلوم الاقتصادية و التدبير الدار البيضاء
GECM-Marrakech	1	5	5	27	المدرسة الكبرى للتجارة مراكش
HBFG-Dujda		2	2	16	معهد الدراسات العليا البنكية و المالية و التدبيرية وجدة
HECF-Fès	13	22	18	41	معهد الدراسات العليا المحاسبية و المالية فاس
HECF-Meknès	8	14	9	23	معهد الدراسات العليا المحاسبية و المالية مكناس
HECGI-Kénitra	1	3	3	17	المدرسة العليا في التجارة و التدبير و الاعلاميات القنيطرة
HECI-Casablanca	2	11	8	25	مدرسة الدراسات العليا للتجارة و الإعلاميات الدار البيضاء
HECI-Fès	2	4	7	15	مدرسة الدراسات العليا للتجارة و المعلومات فاس
HECI-Kénitra	2	2	8	16	مدرسة الدراسات العليا للتجارة و المعلومات القنيطرة
HECI-Meknès		1	3	19	مدرسة الدراسات العليا للتجارة و المعلومات مكناس
HECI-Dujda	1	2	10	21	مدرسة الدراسات العليا للتجارة و المعلومات وجدة
HECI-Rabat	2	2	4	13	مدرسة الدراسات العليا للتجارة و المعلومات الرباط
HEC-Rabat	4	7	10	24	مدرسة الدراسات العليا للتجارة الرباط
HEEC-Marrakech	5	19	7	34	مدرسة الدراسات العليا الاقتصادية و التجارية و الهندسية مراكش

هيئة التدريس بالمؤسسات الخاصة غير التابعة للجامعات
Corps enseignant des établissements privé ne relevant pas des Universités

حسب المؤسسة والحقل المعرفي
Par établissement et champ disciplinaire

Etablissement	Permanents الدائمون		Global إجمالي		المؤسسة
	إناث Féminin	المجموع Total	إناث Féminin	المجموع Total	
HEM-Casablanca	18	31	22	48	معهد الدراسات العليا للتدبير الدار البيضاء
HEM-Marrakech	6	11	6	12	معهد الدراسات العليا في التدبير مراكش
HEM-Rabat	2	12	6	22	معهد الدراسات العليا للتدبير الرباط
HEMT-Tanger	4	6	5	19	المدرسة العليا للدراسات التدبيرية طنجة
HEP Management-Oujda	1	3	2	7	معهد الدراسات العليا للتدبير المتعدد وجدة
ICACSUP-Kénitra	2	4	4	12	المعهد العالي للمحاسبة والإدارة و الإعلاميات القنيطرة
IHEM-Rabat	6	12	8	20	المعهد الدولي للدراسات العليا بالمغرب الرباط
ILCS-Rabat	8	20	9	27	المعهد اللغوي للتواصل والدراسات الرباط
ISGA-Casablanca	4	10	10	33	المعهد العالي الخاص للهندسة والاعمال الدار البيضاء
ISGA-Fès-Fès	7	14	8	28	المعهد العالي الخاص للهندسة والاعمال فاس
ISGA-Marrakech	5	12	9	32	المعهد العالي الخاص للهندسة والاعمال مراكش
ISGA-Rabat	7	15	12	61	المعهد العالي الخاص للهندسة والاعمال الرباط
ISHEDD-Rabat	4	15	16	57	المعهد العالي للدراسات العليا في التنمية المستدامة الرباط
ISMAGI-Rabat	10	26	10	31	المعهد العالي للتدبير و الإدارة و هندسة المعلومات الرباط
ISTL-Casablanca	4	14	5	19	المعهد العالي للنقل و اللوجستيك الدار البيضاء
MEDSUP Management-Tanger		7	4	22	المدرسة العليا لإدارة المقاولات بالبوغاز طنجة
MMBS-Mohammadia	1	4	1	9	المدرسة المغربية الخاصة لعلوم المعلومات و إدارة الأعمال والتدبير المحمدية
Orient Sup de Management-Taza	3	7	4	17	المدرسة العليا للتدبير و الهندسة للشرق تازة
PIIMT-Casablanca	1	4	5	15	المعهد الدولي الخاص للتدبير و التكنولوجيا الدار البيضاء
PIIMT-Rabat	1	4	5	15	المعهد الدولي الخاص للتدبير و التكنولوجيا الرباط
SIST-Rabat	1	4	6	13	المعهد العالي للعلوم والتكنولوجيا الرباط
SIST-Tanger	6	9	7	20	المعهد العالي للعلوم والتكنولوجيا طنجة
Sup de co-Marrakech	6	17	10	29	المدرسة العليا للتجارة مراكش
SUP'MM-Tanger	1	4	2	16	المعهد العالي للتدبير ووسائل الإعلام طنجة
Sup-Management-Fès	6	24	9	44	المدرسة العليا للتدبير و التجارة و الإعلاميات فاس
SUP'RH-Casablanca	5	10	13	25	المدرسة العليا للتسيير و تدبير الموارد البشرية الدار البيضاء
TBS-Casablanca	5	8	6	17	مدرسة الاعمال TBS الدار البيضاء
Sciences juridique, économique et de gestion	243	566	471	1416	العلوم القانونية والاقتصادية و التسيير
Art com sup-Rabat	1	3	10	25	المدرسة العليا للتصميم الرباط
Art Com-Sup-Casablanca	8	15	16	26	المدرسة العليا للتصميم الدار البيضاء
ESAV-Marrakech	4	9	16	49	المدرسة العليا الخاصة للفنون البصرية مراكش
ESDAV-Casablanca	1	4	9	22	المدرسة العليا للتصميم و الفنون البصرية الدار البيضاء
ESJC-Casablanca	1	5	6	20	المدرسة العليا للصحافة و الاتصال الدار البيضاء
IFJSUP-Casablanca		15	1	31	المعهد العالي للصحافة و الإعلام الدار البيضاء
IFJSUP-Marrakech		4		9	المعهد العالي للصحافة و الاعلام مراكش
ISJC-Casablanca		2	1	16	المعهد العالي للصحافة و التواصل الدار البيضاء
Lettres, sciences humaines et arts	15	57	59	198	الآداب و العلوم الإنسانية و الفنون

هيئة التدريس بالمؤسسات الخاصة غير التابعة للجامعات
Corps enseignant des établissements privé ne relevant pas des Universités

حسب المؤسسة والحقل المعرفي
Par établissement et champ disciplinaire

Etablissement	Permanents الدائمون		Global إجمالي		المؤسسة
	إناث Féminin	المجموع Total	إناث Féminin	المجموع Total	
AEROSUP-Casablanca	1	6	2	29	المدرية العليا للطيران و التكنولوجيا العالية الدار البيضاء
EHEIO-Oujda	7	21	8	36	معهد الدراسات العليا في الهندسة وجدة
EIGSICA-Casablanca	7	13	9	34	مدرسة الهندسة في هندسة النظم الصناعية الدار البيضاء
EMG-Rabat	6	19	7	41	المدرسة المغربية للهندسة الرباط
EMSI-Casablanca	102	166	191	384	المدرسة المغربية لعلوم الهندسة في إعلاميات التسيير والإعلاميات الصناعية الدار البيضاء
EMSI-Marrakech	29	53	47	134	المدرسة المغربية لعلوم الهندسة في إعلاميات التسيير والإعلاميات الصناعية مراكش
EMSI-Rabat	69	121	140	283	المدرسة المغربية لعلوم الهندسة في إعلاميات التسيير والإعلاميات الصناعية الرباط
EMSI-Tanger	23	31	32	64	المدرسة المغربية لعلوم الهندسة في معلومات التسيير والمعلومات الصناعية طنجة
ENSIT-Tanger	12	22	16	48	مدرسة الهندسة والعلوم الحديثة طنجة
EPSIEL.M-Fès		3	8	23	المدرسة العليا متعددة التخصصات للإعلاميات و الإلكترونيات والتدبير فاس
ES2IM-Casablanca	1	9	2	17	المدرسة العليا للهندسة المعلوماتية ومتعدد الوسائط الدار البيضاء
ESAI-Marrakech	1	1	3	6	المدرسة العليا للهندسة الداخلية مراكش
ESAI-Rabat	1	4	4	11	المدرسة العليا للهندسة الداخلية الرباط
ESGCNT-Meknès	4	11	5	15	المدرسة العليا للهندسة المدنية و التكنولوجيا الحديثة مكناس
ESIZA-Fès	1	2	4	41	المدرسة العليا لهندسة السيارات و الطيران فاس
ESIGCP-Oujda		2	5	23	المدرسة العليا الخاصة للهندسة المدنية وجدة
ESISA-Fès	2	8	7	25	المدرسة العليا للهندسة في العلوم التطبيقية فاس
ESRIM-Settat	5	10	11	24	المدرسة العليا لشبكة الإعلاميات والتدبير سطات
ESRMI-Rabat	4	12	5	19	المدرسة العليا بالرباط للتدبير و الهندسة الرباط
ESSTI-Rabat	5	12	7	24	المدرسة العليا للعلوم و تكنولوجيا الهندسة الرباط
ESTEM-Casablanca	3	25	15	62	المدرسة العليا لهندسة الإعلام و الاتصالات و الإدارة و الهندسة المدنية الدار البيضاء
HEM Engineering-Casablanca	3	7	7	16	المعهد الخاص للدراسات العليا المغربية للهندسة الدار البيضاء
HESTIM-Casablanca	14	19	27	73	المدرسة الخاصة للدراسات العليا في العلوم و تقنيات الهندسة و التدبير الدار البيضاء
HIGH-TECH-Rabat	10	27	16	54	مدرسة التكنولوجيا العليا بالمغرب الرباط
IGA-Casablanca	7	28	10	41	المعهد العالي للهندسة التطبيقية الدار البيضاء
INNOV INFO-Casablanca	1	6	2	26	المعهد الدولي لتكنولوجيا المعلومات الدار البيضاء
IPPC-Casablanca	2	8	6	37	المعهد الخاص متعدد التقنيات الدار البيضاء
ISFORT-Casablanca	2	3	4	21	المعهد العالي للتكوين التكنولوجي في التغذية و الصيدلانية الإحيائية الدار البيضاء

هيئة التدريس بالمؤسسات الخاصة غير التابعة للجامعات
Corps enseignant des établissements privé ne relevant pas des Universités

حسب المؤسسة والحقل المعرفي
Par établissement et champ disciplinaire

Etablissement	Permanents الدائمون		Global إجمالي		المؤسسة
	إناث Féminin	المجموع Total	إناث Féminin	المجموع Total	
ISVIRT-Rabat	3	5	4	10	المعهد العالي فانسى للهندسة المعلوماتية و شبكات الاتصال الرباط
SIST-Casablanca	1	3	7	21	المعهد العالي للعلوم والتكنولوجيا الدار البيضاء
SUP ISI-Tétouan		2	3	9	المعهد العالي الخاص للهندسة المعلوماتية تطوان
Sup Technology-Casablanca	3	10	5	33	المدرسة العليا الخاصة للدراسات العليا في تكنولوجيا الإعلام و التواصل الدار البيضاء
SUPEMIR-Casablanca	10	19	17	39	المدرسة العليا للوسائط المعلوماتية و الشبكة الدار البيضاء
SUPMTI-Beni-Mellal	5	13	6	21	المدرسة العليا للتدبير ، الإعلاميات و الاتصال بني ملال
SUPMTI-Meknès	8	16	10	28	المدرسة العليا للتدبير ، الإعلاميات و الاتصال مكناس
SUPMTI-Oujda	7	18	15	40	المدرسة العليا للتدبير ، الإعلاميات و الاتصال وجدة
SUPMTI-Rabat	13	31	20	58	المدرسة العليا للتدبير ، الإعلاميات و الاتصال الرباط
SUPTEMA-Fès	4	5	14	29	المدرسة العليا للاتصالات و التدبير فاس
SUPTEM-Tanger	4	14	9	39	المدرسة العليا للعلوم التقنية و الإدارة طنجة
Technologia privé-Rabat		2	6	10	المعهد العالي الخاص لعلوم المهندس الرباط
YNCREA-Rabat	1	4	4	18	المدرسة الخاصة للهندسة الرباط
Sciences et techniques	381	791	720	1966	العلوم والتقنيات
EHEB-Casablanca	5	6	13	26	المدرسة الخاصة للدراسات العليا في البيو تكنولوجيا البيولوجية و الصحة الدار البيضاء
ESISMP-Casablanca	2	4	14	34	المدرسة العليا لهندسة الصحة و تدبير المشاريع الدار البيضاء
ESKP-Casablanca	10	17	15	25	المدرسة العليا للترويض الطبي الدار البيضاء
ESOL-Fès	1	4	6	21	المدرسة العليا للبصريات و صناعة النظارات فاس
ESO-Rabat	4	7	4	11	المدرسة العليا الخاصة للبصريات التطبيقية و التمريض الرباط
ESP-Casablanca	5	10	16	31	المدرسة العليا لعلم النفس الدار البيضاء
ESSS-Casablanca	29	48	29	48	المدرسة العليا لعلوم الصحة الدار البيضاء
HEK-Casablanca		2	6	22	المدرسة العليا للترويض الطبي الدار البيضاء
IHEPS Sous-Agadir	5	7	33	77	معهد الدراسات العليا شبه الطبية والاجتماعية أكادير
IHEPS-Casablanca	9	11	64	97	معهد الدراسات العليا شبه الطبية والاجتماعية الدار البيضاء
IHEPS-Marrakech	6	9	34	63	معهد الدراسات العليا شبه الطبية والاجتماعية مراكش
ISEP-Casablanca	4	8	10	21	المعهد العالي للدراسات الشبه الطبية الدار البيضاء
ISESMO-Mohammadia		2	3	12	المعهد العالي الخاص للصحة بالمحمدية المحمدية
ISMDO-Casablanca	4	6	6	18	المدرسة العليا المغرب العربي للبصريات و قياس مدى البصر الدار البيضاء
ISOTA-Casablanca	1	4	4	16	المعهد العالي الخاص للبصريات النظرية و التطبيقية الدار البيضاء
ISPEP-Casablanca	5	12	7	16	المعهد العالي للدراسات الشبه الطبية الدار البيضاء
ISPS-Casablanca	1	8	1	10	المعهد المختص الخاص لعلوم الصحة الدار البيضاء
Sciences de la santé	91	165	265	548	علوم الصحة
Total	730	1579	1515	4128	المجموع

هيئة التدريس بالجامعات الخاصة
Corps enseignant des Universités privées

حسب الحقل المعرفي
Par champ disciplinaire

Champ disciplinaire	Permanents الدائمون		Global إجمالي		الحقل المعرفي
	إناث Féminin	المجموع Total	إناث Féminin	المجموع Total	
Sciences juridiques, économiques et de gestion	71	136	151	387	العلوم القانونية والاقتصادية والتسيير
Lettres, sciences humaines et arts	8	22	17	53	الأداب والعلوم الإنسانية والفنون
Sciences et techniques	58	128	104	420	العلوم والتقنيات
Sciences de la santé	47	87	201	386	علوم الصحة
Total	184	373	473	1246	المجموع

حسب المؤسسة
Par établissement

Etablissement	Permanents الدائمون		Global إجمالي		المؤسسة
	إناث Féminin	المجموع Total	إناث Féminin	المجموع Total	
EIMP-Casablanca	8	16	13	50	مدرسة مونديابوليس الخاصة للهندسة الدار البيضاء
FMPSS-Casablanca	1	6	33	62	كلية مونديابوليس الخاصة لعلوم الصحة الدار البيضاء
FPMM-Casablanca	11	16	18	47	الكلية الخاصة مونديابوليس لإدارة الأعمال الدار البيضاء
IMPSPJS-Casablanca	2	7	12	31	معهد مونديابوليس الخاص للعلوم السياسية والقانونية والاجتماعية الدار البيضاء
Université Mundiapolis Casablanca	22	45	76	190	جامعة مونديابوليس الدار البيضاء
EPI-Casablanca	3	11	15	107	المدرسة الخاصة للهندسة الدار البيضاء
FPCG-Casablanca	11	20	39	98	الكلية الخاصة للتجارة والتدبير الدار البيضاء
FPSS-Casablanca	7	12	70	116	الكلية الخاصة لعلوم الصحة الدار البيضاء
Université Internationale de Casablanca	21	43	124	321	الجامعة الدولية للدار البيضاء
EPDSPH-Agadir	2	9	7	28	المدرسة الخاصة للقانون والعلوم السياسية والإنسانية أكادير
EPP-Agadir	17	46	24	95	المدرسة المتعددة التقنيات الخاصة أكادير
ESTTHP-Agadir	5	6	5	9	المدرسة العليا الخاصة للسياحة والتكنولوجيا الفندقية أكادير
FSRTS-Agadir	9	15	18	42	كلية علوم التأهيل وتقنيات الصحة أكادير
ISIAM-Agadir	24	52	41	107	الكلية الخاصة لعلوم التدبير أكادير
Université Internationale d'Agadir	57	128	95	281	الجامعة الدولية لأكادير
EZIM-Marrakech	12	20	25	66	مدرسة الهندسة والإبداع الخاصة مراكش
ESIAG-Marrakech	4	6	4	8	المدرسة العليا للمعلومات المطبقة في التدبير مراكش
FPACMA-Marrakech	6	13	10	25	الكلية الخاصة للفن والثقافة والوسيط السمعي البصري مراكش
FPMG-Marrakech	6	16	19	49	الكلية الخاصة لإدارة الأعمال والحكامة مراكش
FPM-Marrakech	15	30	44	95	الكلية الخاصة للطب مراكش
FPMTS-Marrakech	7	11	19	42	الكلية الخاصة لمهن وتكنولوجيات الصحة مراكش
SUP HOTELLERIE-Marrakech		2	1	7	المدرسة العليا الخاصة للفندقة مراكش
Université Privée de Marrakech	50	98	122	292	الجامعة الخاصة لمراكش
ESMAB-Fès	6	12	8	35	المدرسة العليا الخاصة لمهن الهندسة الداخلية والبناء فاس
FBS-Fès	12	17	16	39	المدرسة الخاصة للتدبير فاس
FSI-Fès	8	17	15	59	الكلية الخاصة لعلوم المهندسين فاس
FSPTS-Fès	8	13	17	29	الكلية الخاصة للعلوم الشبه طبية وتقنيات الصحة فاس
Université Privée de Fès	34	59	56	162	الجامعة الخاصة لفاس
Total	184	373	473	1246	المجموع

هيئة التدريس بالجامعات و المؤسسات المحدثه في إطار الشراكة
Corps enseignant des Universités et des établissements créés dans le cadre de partenariat

حسب المؤسسة
Par établissement

Etablissement	Permanents الدائمون		Global إجمالي		المؤسسة
	إناث Féminin	المجموع Total	إناث Féminin	المجموع Total	
EBS-Fès					المدرسة الأورومتوسطية للتدبير فاس
EEIDIA-Fès					المدرسة الأورو متوسطية للهندسة الرقمية والذكاء الاصطناعي فاس
EEMADU-Fès					المدرسة الأورومتوسطية للهندسة المعمارية والتصميم والتعمير فاس
EIBB-Fès	35	80	35	80	مدرسة المهندس في الطب الحيوي والتكنولوجيا الحيوية فاس
EPS-Fès					المدرسة الأورومتوسطية المتعددة التقنيات فاس
FEMSHS-Fès					الكلية الأورومتوسطية للعلوم الإنسانية والاجتماعية فاس
FEP-Fès					الكلية الأورومتوسطية للصيدلة فاس
IEMSJP-Fès					المعهد الأورومتوسطي للعلوم القانونية والسياسة فاس
INSA Euro-méditerranéenne-Fès					المعهد الأورومتوسطي للتكنولوجيات فاس
Université Euro-Méditerranéenne de Fès	35	80	35	80	الجامعة الأورومتوسطية لفاس
EIA-Rabat					مدرسة المهندسين الزهراوي الرباط
FASIMH-Rabat					كلية علوم التمريض والتدبير الإستشفائي الرباط
FMA-Rabat	1	5	40	118	كلية الطب الزهراوي الرباط
FMDA-Rabat					كلية طب الأسنان الزهراوي الرباط
FPA-Rabat					كلية الصيدلة الزهراوي الرباط
ISITS-Rabat					المعهد العالي للهندسة وتكنولوجيات الصحة الرباط
Université Internationale Abulcasis des Sciences de la Santé Rabat	1	5	40	118	جامعة الزهراوي الدولية لعلوم الصحة الرباط
ECINE-Rabat					المدرسة العليا لهندسة الطاقة الرباط
ELIT-Rabat					المدرسة العليا للمعلومات والرقميات الرباط
ESA-Rabat					المدرسة العليا للهندسة المعمارية الرباط
ESSPR-Rabat					مدرسة العليا للعلوم الشبه طبية للرباط
UIR BS-Rabat	73	157	190	515	مدرسة إدارة الأعمال الرباط
UIR IEPJ-Rabat					معهد الدراسات السياسية والقانونية العلوم السياسية الرباط
UIR SAE-Rabat					مدرسة هندسة الطيران الرباط
FIMD-Rabat					الكلية الدولية لطب الأسنان الرباط
FIM-Rabat					الكلية الدولية للطب الرباط
Université Internationale de Rabat	73	157	190	515	الجامعة الدولية للرباط
EISP-Casablanca					المدرسة الدولية للصحة العمومية الدار البيضاء
ESGB-Casablanca					المدرسة العليا لهندسة الطب الإحيائي الدار البيضاء
FM-Casablanca	53	101	159	373	كلية الطب الدار البيضاء
FMD-Casablanca					كلية طب الأسنان الدار البيضاء
FP-Casablanca					كلية الصيدلة الدار البيضاء
FSTS-Casablanca					كلية علوم وتقنيات الصحة الدار البيضاء
Université Mohammed VI des Sciences et de la Santé Casablanca	53	101	159	373	جامعة محمد السادس للعلوم والصحة الدار البيضاء

هيئة التدريس بالجامعات و المؤسسات المحدثه في إطار الشراكة
Corps enseignant des Universités et des établissements créés dans le cadre de partenariat

حسب المؤسسة
Par établissement

Etablissement	Permanents الدائمون		Global إجمالي		المؤسسة
	إناث Féminin	المجموع Total	إناث Féminin	المجموع Total	
UM6P-CS-Ben Guerir					مدرسة علم المعلومات بن كزير
ABS-Ben Guerir					مدرسة التدبير لإفريقيا للمكتب الشريف للفوسفاط بن كزير
EMINE-Ben Guerir					مدرسة التدبير الصناعي بن كزير
ESAFE-Ben Guerir					مدرسة علوم الزراعة والتسميد والبيئة بن كزير
FGSES-Ben Guerir	33	169	66	357	كلية الحكامة والعلوم الاقتصادية والاجتماعية بن كزير
FSM-Ben Guérir					كلية العلوم الطبية بن كزير
GTI-Ben Guerir					معهد التكنولوجيا الخضراء بن كزير
ISTI-Ben Guerir					معهد العلم والتكنولوجيا والإبداع بن كزير
SAP+D-Ben Guerir					مدرسة الهندسة المعمارية والتعمير والتصميم بن كزير
ISSBP Casablanca					المعهد العالي للعلوم البيولوجية والشبه طبية الدار البيضاء
Université Mohammed VI Polytechnique Ben Guerir	33	169	66	357	جامعة محمد السادس متعددة التخصصات التقنية بن كزير
ECC-Casablanca	6	20	27	65	المدرسة المركزية الدار البيضاء
Ecole Centrale Casablanca	6	20	27	65	المدرسة المركزية الدار البيضاء
EAC-Casablanca	2	15	9	43	المدرسة العليا للهندسة المعمارية الدار البيضاء
Ecole Supérieure d'Architecture de Casablanca	2	15	9	43	المدرسة العليا للهندسة المعمارية الدار البيضاء
Total	203	547	526	1551	المجموع

هيئة التدريس بجامعة الأخوين
Corps enseignant de l'Université Al Akhawayn

حسب المؤسسة
Par établissement

Etablissement	Permanents الدائمون		Global إجمالي		المؤسسة
	إناث Féminin	المجموع Total	إناث Féminin	المجموع Total	
EAA Ifrane					مدرسة إدارة الأعمال إفران
ESI Ifrane	55	167	73	255	مدرسة علوم المهندس إفران
ESHS Ifrane					مدرسة العلوم الإنسانية والاجتماعية إفران
Centre de Langues					مركز اللغات
Université AL Akhawayn	55	167	73	255	جامعة الأخوين
Total	55	167	73	255	المجموع

التعليم العالي الخاص

ENSEIGNEMENT SUPÉRIEUR PRIVÉ

هيئة الإدارة

Corps Administratif

هيئة الإدارة بالتعليم العالي الخاص
Corps administratif de l'enseignement supérieur privé

حسب الحقل المعرفي
Par champ disciplinaire

Champ disciplinaire	إناث Féminin	المجموع Total	الحقل المعرفي
Sciences juridiques, économiques et de gestion	415	778	العلوم القانونية والاقتصادية والتسيير
Lettres, sciences humaines et arts	36	91	الأدب والعلوم الإنسانية والفنون
Sciences et techniques	342	660	العلوم والتقنيات
Sciences de la santé	66	120	علوم الصحة
Non Spécifié	1 043	2 209	غير محدد
Total	1 902	3 858	المجموع

حسب نوع المؤسسة
Par type d'établissement

Type d'établissement	إناث Féminin	المجموع Total	نوع المؤسسة
Établissements privés ne relevant pas des Universités	859	1 649	المؤسسات الخاصة غير التابعة للجامعات
Universités privées	210	380	الجامعات الخاصة
Universités et établissements créés dans le cadre de partenariat	734	1 593	الجامعات والمؤسسات المحدثّة في إطار الشراكة
Université AL Akhawayn	99	236	جامعة الأخوين
Total	1 902	3 858	المجموع

هيئة الإدارة بالمؤسسات الخاصة غير التابعة للجامعات
Corps administratif des établissements privés ne relevant pas des Universités

حسب المؤسسة والحقل المعرفي
Par établissement et champ disciplinaire

Etablissement	المجموع		المؤسسة
	إناث Féminin	Total	
ADALIA-Casablanca	3	5	المعهد الخاص للتدبير ADALIA الدار البيضاء
Com'Sup-Casablanca	7	9	المدرسة العليا للتواصل والإشهار الدار البيضاء
EDGE-Casablanca	4	8	المدرسة الخاصة للأعمال EDGE الدار البيضاء
EHESICOM-Kénitra	3	8	معهد الدراسات العليا للهندسة التجارية و التدبير القنيطرة
EMAA-Agadir	10	22	مدرسة التدبير و إدارة الأعمال أكادير
EMBCI-Rabat	3	7	المدرسة المغربية للبنك والتجارة الدولية الرباط
EMCGI-Tanger	6	10	المدرسة العليا لأعمال التجارة و التسيير و الإعلاميات طنجة
EMLC-Casablanca	8	10	مدرسة الاعمال EMLC الدار البيضاء
ESAC-Casablanca	8	20	المدرسة العليا لأعمال الدار البيضاء
ESB-Berrechid	2	7	المدرسة العليا الخاصة للأعمال برشيد
ESCA-Casablanca	33	43	مدرسة إدارة الأعمال ESCA الدار البيضاء
ESCGA-Tanger	3	6	المدرسة العليا الخاصة للتجارة وتدبير الاعمال طنجة
ESEJE-Mohammadia	3	6	المدرسة العليا للدراسات القانونية و الاقتصادية المحمدية
ESIG-Casablanca	7	10	المدرسة العليا الدولية للتسيير الدار البيضاء
ESLSCA-Rabat	5	7	مدرسة الأعمال ESLSCA الرباط
ESMA-Marrakech	5	14	المدرسة العليا للتسيير وتكنولوجيا المعلومات التطبيقية الخاصة مراكش
ESMC-Casablanca	4	7	المدرسة العليا للتدبير والإتصال الدار البيضاء
ESMS-Agadir	2	8	المدرسة العليا الخاصة للتدبير الخاصة بالجنوب أكادير
ESSCG-Tanger	4	5	المدرسة العليا للعلوم التجارية و التسيير طنجة
ESSEC-Salé	9	20	مدرسة العلوم الاقتصادية والتجارية سلا
ESSEM-Casablanca	10	19	المدرسة العليا للعلوم الاقتصادية و التدبير الدار البيضاء
GECM-Marrakech	3	8	المدرسة الكبرى للتجارة مراكش
HBFG-Oujda	1	3	معهد الدراسات العليا البنكية و المالية و التدبيرية وجدة
HECF-Fès	11	13	معهد الدراسات العليا المحاسبية و المالية فاس
HECF-Meknès	2	6	معهد الدراسات العليا المحاسبية و المالية مكناس
HECGI-Kénitra	4	6	المدرسة العليا في التجارة و التدبير و الاعلاميات القنيطرة
HECI-Casablanca	7	19	مدرسة الدراسات العليا للتجارة و الإعلاميات الدار البيضاء
HECI-Fès	4	7	مدرسة الدراسات العليا للتجارة و المعلومات فاس
HECI-Kénitra	2	4	مدرسة الدراسات العليا للتجارة و المعلومات القنيطرة
HECI-Meknès	4	6	مدرسة الدراسات العليا للتجارة و المعلومات مكناس
HECI-Oujda	3	6	مدرسة الدراسات العليا للتجارة و المعلومات وجدة
HECI-Rabat	3	5	مدرسة الدراسات العليا للتجارة و المعلومات الرباط
HEC-Rabat	16	23	مدرسة الدراسات العليا للتجارة الرباط
HEEC-Marrakech	14	27	مدرسة الدراسات العليا الاقتصادية و التجارية و الهندسية مراكش

هيئة الإدارة بالمؤسسات الخاصة غير التابعة للجامعات
Corps administratif des établissements privés ne relevant pas des Universités

حسب المؤسسة والحقل المعرفي
Par établissement et champ disciplinaire

Etablissement	المجموع		المؤسسة
	إناث Féminin	Total	
HEM-Casablanca	11	16	معهد الدراسات العليا للتدبير الدار البيضاء
HEM-Marrakech	13	22	معهد الدراسات العليا في التدبير مراكش
HEM-Rabat	15	27	معهد الدراسات العليا للتدبير الرباط
HEMT-Tanger	8	16	المدرسة العليا للدراسات التدبيرية طنجة
HEP Management-Oujda	1	2	معهد الدراسات العليا للتدبير المتعدد وجدة
ICACSUP-Kénitra	4	6	المعهد العالي للمحاسبة والإدارة و الإعلاميات القنيطرة
IHEM-Rabat	8	21	المعهد الدولي للدراسات العليا بالمغرب الرباط
ILCS-Rabat	4	7	المعهد اللغوي للتواصل والدراسات الرباط
ISGA-Casablanca	8	14	المعهد العالي الخاص للهندسة والاعمال الدار البيضاء
ISGA-Fès-Fès	6	19	المعهد العالي الخاص للهندسة والاعمال فاس
ISGA-Marrakech	11	26	المعهد العالي الخاص للهندسة والاعمال مراكش
ISGA-Rabat	14	26	المعهد العالي الخاص للهندسة والاعمال الرباط
ISHEDD-Rabat	3	6	المعهد العالي للدراسات العليا في التنمية المستدامة الرباط
ISMAGI-Rabat	10	16	المعهد العالي للتدبير و الإدارة و هندسة المعلومات الرباط
ISTL-Casablanca	5	12	المعهد العالي للنقل و اللوجستيك الدار البيضاء
MEDSUP Management-Tanger	1	8	المدرسة العليا لإدارة المقاولات بالبوغاز طنجة
MMBS-Mohammadia	2	6	المدرسة المغربية الخاصة لعلوم المعلومات و إدارة الأعمال والتدبير المحمدية
Orient Sup de Management-Taza	2	3	المدرسة العليا للتدبير و الهندسة للشرق تازة
OSTELEA-Rabat	5	7	مدرسة السياحة والضيافة الرباط
PIIMT-Casablanca	2	5	المعهد الدولي الخاص للتدبير و التكنولوجيا الدار البيضاء
PIIMT-Rabat	2	5	المعهد الدولي الخاص للتدبير و التكنولوجيا الرباط
SIST-Rabat	3	5	المعهد العالي للعلوم و التكنولوجيا الرباط
SIST-Tanger	7	11	المعهد العالي للعلوم و التكنولوجيا طنجة
Sup de co-Marrakech	18	40	المدرسة العليا للتجارة مراكش
SUP'MM-Tanger	2	5	المعهد العالي للتدبير و وسائل الإعلام طنجة
Sup-Management-Fès	15	25	المدرسة العليا للتدبير و التجارة و الإعلاميات فاس
SUP'RH-Casablanca	9	16	المدرسة العليا للتسيير و تدبير الموارد البشرية الدار البيضاء
TBS-Casablanca	13	22	مدرسة الاعمال TBS الدار البيضاء
Sciences juridique, économique et gestion	415	778	العلوم القانونية والاقتصادية و التسيير
Art com sup-Rabat	6	9	المدرسة العليا للتصميم الرباط
Art Com-Sup-Casablanca	11	13	المدرسة العليا للتصميم الدار البيضاء
ESAV-Marrakech	9	33	المدرسة العليا الخاصة للفنون البصرية مراكش
ESDAV-Casablanca	3	6	المدرسة العليا للتصميم و الفنون البصرية الدار البيضاء
ESJC-Casablanca	2	4	المدرسة العليا للصحافة و الاتصال الدار البيضاء
IFJSUP-Casablanca	2	13	المعهد العالي للصحافة و الإعلام الدار البيضاء
IFJSUP-Marrakech	2	7	المعهد العالي للصحافة و الاعلام مراكش
ISJC-Casablanca	1	6	المعهد العالي للصحافة و التواصل الدار البيضاء
Lettres, sciences humaines et arts	36	91	الآداب و العلوم الإنسانية و الفنون

هيئة الإدارة بالمؤسسات الخاصة غير التابعة للجامعات
Corps administratif des établissements privés ne relevant pas des Universités

حسب المؤسسة والحقل المعرفي
Par établissement et champ disciplinaire

Etablissement	إناث Féminin	المجموع Total	المؤسسة
AEROSUP-Casablanca	4	8	المدرية العليا للطيران و التكنولوجيا العالية الدار البيضاء
EHEIO-Dujda	4	8	معهد الدراسات العليا في الهندسة وجدة
EIGSICA-Casablanca	15	25	مدرسة الهندسة في هندسة النظم الصناعية الدار البيضاء
EMG-Rabat	6	13	المدرسة المغربية للهندسة الرباط
EMSI-Casablanca	45	96	المدرسة المغربية لعلوم الهندسة في إعلاميات التسيير والإعلاميات الصناعية الدار البيضاء
EMSI-Marrakech	27	45	المدرسة المغربية لعلوم الهندسة في إعلاميات التسيير والإعلاميات الصناعية مراكش
EMSI-Rabat	38	70	المدرسة المغربية لعلوم الهندسة في إعلاميات التسيير والإعلاميات الصناعية الرباط
EMSI-Tanger	7	13	المدرسة المغربية لعلوم الهندسة في معلومات التسيير والمعلومات الصناعية طنجة
ENSIT-Tanger	11	21	مدرسة الهندسة والعلوم الحديثة طنجة
ES2IM-Casablanca	3	7	المدرسة العليا للهندسة المعلوماتية ومتعدد الوسائط الدار البيضاء
ESAI-Marrakech	2	3	المدرسة العليا للهندسة الداخلية مراكش
ESAI-Rabat	2	7	المدرسة العليا للهندسة الداخلية الرباط
ESGCNT-Meknès	4	6	المدرسة العليا للهندسة المدنية و التكنولوجيا الحديثة مكناس
ESIZA-Fès	3	5	المدرسة العليا لهندسة السيارات و الطيران فاس
ESIGCP-Dujda	3	3	المدرسة العليا الخاصة للهندسة المدنية وجدة
ESISA-Fès	5	10	المدرسة العليا للهندسة في العلوم التطبيقية فاس
ESRIM-Settat	2	7	المدرسة العليا لشبكة الإعلاميات والتدبير سطات
ESRMI-Rabat	4	9	المدرسة العليا بالرباط للتدبير و الهندسة الرباط
ESSTI-Rabat	4	5	المدرسة العليا للعلوم و تكنولوجيا الهندسة الرباط
ESTEM-Casablanca	10	19	المدرسة العليا لهندسة الإعلام و الاتصالات و الإدارة و الهندسة المدنية الدار البيضاء
HEM Enginering-Casablanca	3	10	المعهد الخاص للدراسات العليا المغربية للهندسة الدار البيضاء
HESTIM-Casablanca	29	44	المدرسة الخاصة للدراسات العليا في العلوم و تقنيات الهندسة و التدبير الدار البيضاء
HIGH-TECH-Rabat	6	13	مدرسة التكنولوجيا العليا بالمغرب الرباط
IGA-Casablanca	18	34	المعهد العالي للهندسة التطبيقية الدار البيضاء
INNOV INFO-Casablanca	8	17	المعهد الدولي لتكنولوجيا المعلومات الدار البيضاء
IPPC-Casablanca	5	18	المعهد الخاص متعدد التقنيات الدار البيضاء
ISFORT-Casablanca	1	3	المعهد العالي للتكوين التكنولوجي في التغذية و الصيدلانية الإحيائية الدار البيضاء

هيئة الإدارة بالمؤسسات الخاصة غير التابعة للجامعات
Corps administratif des établissements privés ne relevant pas des Universités

حسب المؤسسة والحقل المعرفي
Par établissement et champ disciplinaire

Établissement	إناث Féminin	المجموع Total	المؤسسة
ISVIRT-Rabat	6	11	المعهد العالي فانسى للهندسة المعلوماتية و شبكات الاتصال الرباط
SIST-Casablanca	5	5	المعهد العالي للعلوم والتكنولوجيا الدار البيضاء
SUP ISI-Tétouan	1	4	المعهد العالي الخاص للهندسة المعلوماتية تطوان
Sup Technology-Casablanca	6	11	المدرسة العليا الخاصة للدراسات العليا في تكنولوجيا الإعلام و التواصل الدار البيضاء
SUPEMIR-Casablanca	16	31	المدرسة العليا للوسائط المعلوماتية و الشبكة الدار البيضاء
SUPMTI-Beni-Mellal	3	8	المدرسة العليا للتدبير ، الإعلاميات و الاتصال بني ملال
SUPMTI-Meknès	2	6	المدرسة العليا للتدبير ، الإعلاميات و الاتصال مكناس
SUPMTI-Oujda	4	9	المدرسة العليا للتدبير ، الإعلاميات و الاتصال وجدة
SUPMTI-Rabat	14	24	المدرسة العليا للتدبير ، الإعلاميات و الاتصال الرباط
SUPTEMA-Fès	4	7	المدرسة العليا للاتصالات و التدبير فاس
SUPTEM-Tanger	6	9	المدرسة العليا للعلوم التقنية و الإدارة طنجة
Technologia privé-Rabat	3	8	المعهد العالي الخاص لعلوم المهندس الرباط
YNGREA-Rabat	3	8	المدرسة الخاصة للهندسة الرباط
Sciences et techniques	342	660	العلوم والتقنيات
EHEB-Casablanca	3	7	المدرسة الخاصة للدراسات العليا في البيو تكنولوجيا البيولوجية و الصحة الدار البيضاء
ESISMP-Casablanca	4	6	المدرسة العليا لهندسة الصحة و تدبير المشاريع الدار البيضاء
ESKP-Casablanca	6	10	المدرسة العليا للترويض الطبي الدار البيضاء
ESOL-Fès	2	4	المدرسة العليا للبصريات وصناعة النظارات فاس
ESO-Rabat	4	7	المدرسة العليا الخاصة للبصريات التطبيقية و التمريض الرباط
ESP-Casablanca	8	17	المدرسة العليا لعلم النفس الدار البيضاء
ESSS-Casablanca	9	10	المدرسة العليا لعلوم الصحة الدار البيضاء
HEK-Casablanca	3	7	المدرسة العليا للترويض الطبي الدار البيضاء
IHEPS Sous-Agadir	5	8	معهد الدراسات العليا شبه الطبية والاجتماعية أكادير
IHEPS-Casablanca	6	10	معهد الدراسات العليا شبه الطبية والاجتماعية الدار البيضاء
IHEPS-Marrakech	3	9	معهد الدراسات العليا شبه الطبية والاجتماعية مراكش
ISEP-Casablanca	3	5	المعهد العالي للدراسات الشبه الطبية الدار البيضاء
ISESMO-Mohammadia	1	2	المعهد العالي الخاص للصحة بالمحمدية المحمدية
ISMDO-Casablanca	2	4	المدرسة العليا المغرب العربي للبصريات و قياس مدى البصر الدار البيضاء
ISOTA-Casablanca	3	5	المعهد العالي الخاص للبصريات النظرية و التطبيقية الدار البيضاء
ISPS-Casablanca	4	9	المعهد المختص لعلوم الصحة الدار البيضاء
Sciences de la santé	66	120	علوم الصحة
Total	859	1 649	المجموع

هيئة الإدارة بالجامعات الخاصة
Corps administratif des Universités privées

حسب المؤسسة
Par établissement

Etablissement	إناث Féminin	المجموع Total	المؤسسة
EIMP-Casablanca			مدرسة مونديابوليس الخاصة للهندسة الدار البيضاء
FMPSS-Casablanca			كلية مونديابوليس الخاصة لعلوم الصحة الدار البيضاء
FPMM-Casablanca	39	84	الكلية الخاصة مونديابوليس لإدارة الأعمال الدار البيضاء
IMPSPJS-Casablanca			معهد مونديابوليس الخاص للعلوم السياسية و القانونية و الإجتماعية الدار البيضاء
Université Mundiapolis Casablanca	39	84	جامعة مونديابوليس الدار البيضاء
EPI-Casablanca			المدرسة الخاصة للهندسة الدار البيضاء
FPCG-Casablanca	46	76	الكلية الخاصة للتجارة والتدبير الدار البيضاء
FPSS-Casablanca			الكلية الخاصة لعلوم الصحة الدار البيضاء
Université Internationale de Casablanca	46	76	الجامعة الدولية للدار البيضاء
Annexe-EPP d'Agadir-Laâyoune			ملحقة العيون للمدرسة الخاصة المتعددة التقنيات لأكادير
Annexe-ISIAM-Laâyoune			ملحقة العيون للكلية الخاصة لعلوم التدبير لأكادير
EPDSPH-Agadir			المدرسة الخاصة للقانون والعلوم السياسية والإنسانية أكادير
EPP-Agadir	56	87	المدرسة المتعددة التقنيات الخاصة أكادير
ESTTHP-Agadir			المدرسة العليا الخاصة للسياحة والتكنولوجيا الفندقية أكادير
FSRTS-Agadir			كلية علوم التأهيل وتقنيات الصحة أكادير
ISIAM-Agadir			الكلية الخاصة لعلوم التدبير أكادير
Université Internationale d'Agadir	56	87	الجامعة الدولية لأكادير
EZIM-Marrakech			مدرسة الهندسة والإبداع الخاصة مراكش
ESIAG-Marrakech			المدرسة العليا للمعلومات المطبقة في التدبير مراكش
FPACMA-Marrakech			الكلية الخاصة للفن والثقافة والوسيط السمعي البصري مراكش
FPMG-Marrakech	54	96	الكلية الخاصة لإدارة الأعمال والحكامة مراكش
FPM-Marrakech			الكلية الخاصة للطب مراكش
FPMTS-Marrakech			الكلية الخاصة لمهن وتكنولوجيات الصحة مراكش
SUP HOTTELLERIE-Marrakech			المدرسة العليا الخاصة للفندقة مراكش
Université Privée de Marrakech	54	96	الجامعة الخاصة لمراكش
ESMAB-Fès			المدرسة العليا الخاصة لمهن الهندسة الداخلية والبناء فاس
FBS-Fès	15	37	المدرسة الخاصة للتدبير فاس
FSI-Fès			الكلية الخاصة لعلوم المهندس فاس
FSPTS-Fès			الكلية الخاصة للعلوم الشبه طبية وتقنيات الصحة فاس
Université Privée de Fès	15	37	الجامعة الخاصة لفاس
Total	210	380	المجموع

هيئة الإدارة بالجامعات والمؤسسات المحدثّة في إطار الشراكة
Corps administratif des Universités et établissements créés dans le cadre de partenariat

حسب المؤسسة
Par établissement

Etablissement	إناث Féminin	المجموع Total	المؤسسة
EBS-Fès			المدرسة الأورومتوسطية للتدبير فاس
EEIDIA-Fès			المدرسة الأورو متوسطية للهندسة الرقمية والذكاء الاصطناعي فاس
EEMADU-Fès			المدرسة الأورومتوسطية للهندسة المعمارية والتصميم والتعمير فاس
EIBB-Fès			مدرسة المهندس في الطب الحيوي والتكنولوجيا الحيوية فاس
EPS-Fès	44	89	المدرسة الأورومتوسطية المتعددة التقنيات فاس
FEMSHS-Fès			الكلية الأورومتوسطية للعلوم الإنسانية والاجتماعية فاس
FEP-Fès			الكلية الأورومتوسطية للصيدلة فاس
IEMSJP-Fès			المعهد الأورومتوسطي للعلوم القانونية و السياسة فاس
INSA Euro-méditerranée-Fès			المعهد الأورومتوسطي للتكنولوجيات فاس
Université Euro-Méditerranéenne de Fès	44	89	الجامعة الأورومتوسطية لفاس
EIA-Rabat			مدرسة المهندسين الزهراوي الرباط
FASIMH-Rabat			كلية علوم التمريض والتدبير الإستشفائي الرباط
FMA-Rabat			كلية الطب الزهراوي الرباط
FMDA-Rabat	60	92	كلية طب الأسنان الزهراوي الرباط
FPA-Rabat			كلية الصيدلة الزهراوي الرباط
ISITS-Rabat			المعهد العالي للهندسة وتكنولوجيات الصحة الرباط
Université Internationale Abulcasis des Sciences de la Santé Rabat	60	92	جامعة الزهراوي الدولية لعلوم الصحة الرباط
ECINE-Rabat			المدرسة العليا لهندسة الطاقة الرباط
ELIT-Rabat			المدرسة العليا للمعلومات والرقميات الرباط
ESA-Rabat			المدرسة العليا للهندسة المعمارية الرباط
ESSPR-Rabat			مدرسة العليا للعلوم الشبه طبية للرباط
UIR BS-Rabat	136	266	مدرسة إدارة الأعمال الرباط
UIR IEPJ-Rabat			معهد الدراسات السياسية والقانونية العلوم السياسية الرباط
UIR SAE-Rabat			مدرسة هندسة الطيران الرباط
FIMD-Rabat			الكلية الدولية لطب الأسنان الرباط
FIM-Rabat			الكلية الدولية للطب الرباط
Université Internationale de Rabat	136	266	الجامعة الدولية للرباط
EISP-Casablanca			المدرسة الدولية للصحة العمومية الدار البيضاء
ESGB-Casablanca			المدرسة العليا لهندسة الطب الإحيائي الدار البيضاء
FM-Casablanca	74	121	كلية الطب الدار البيضاء
FMD-Casablanca			كلية طب الأسنان الدار البيضاء
FP-Casablanca			كلية الصيدلة الدار البيضاء
FSTS-Casablanca			كلية علوم وتقنيات الصحة الدار البيضاء
Université Mohammed VI des Sciences et de La Santé Casablanca	74	121	جامعة محمد السادس للعلوم والصحة الدار البيضاء

هيئة الإدارة بالجامعات والمؤسسات المحدثّة في إطار الشراكة
Corps administratif des Universités et établissements créés dans le cadre de partenariat

حسب المؤسسة
Par établissement

Etablissement	إناث Féminin	المجموع Total	المؤسسة
UMBP-CS-Ben Guerir			مدرسة علم المعلومات بن كزير
ABS-Ben Guerir			مدرسة التدبير لإفريقيا للمكتب الشريف للفوسفاط بن كزير
EMINE-Ben Guerir			مدرسة التدبير الصناعي بن كزير
ESAFE-Ben Guerir			مدرسة علوم الزراعة والتسميد والبيئة بن كزير
FGSES-Ben Guerir	396	981	كلية الحكامة والعلوم الاقتصادية والاجتماعية بن كزير
FSM-Ben Guérir			كلية العلوم الطبية بن كزير
GTI-Ben Guerir			معهد التكنولوجيا الخضراء بن كزير
ISTI-Ben Guerir			معهد العلم والتكنولوجيا والإبداع بن كزير
SAP+D-Ben Guerir			مدرسة الهندسة المعمارية والتعمير والتصميم بن كزير
ISSBP Casablanca			المعهد العالي للعلوم البيولوجية والشبه طبية الدار البيضاء
Université Mohammed VI Polytechnique Ben Guerir	396	981	جامعة محمد السادس متعددة التخصصات التقنية بن كزير
ECC-Casablanca	13	28	المدرسة المركزية الدار البيضاء
Ecole Centrale Casablanca	13	28	المدرسة المركزية الدار البيضاء
EAC-Casablanca	11	16	مجموع المدرسة العليا للهندسة المعمارية الدار البيضاء
Ecole Supérieure d'Architecture de Casablanca	11	16	المدرسة العليا للهندسة المعمارية الدار البيضاء
Total	734	1 593	المجموع

هيئة الإدارة بجامعة الأخوين حسب المؤسسة
Corps administratif de l'Université Al Akhawayn par établissement

حسب المؤسسة
Par établissement

Etablissement	إناث Féminin	المجموع Total	المؤسسة
EAA Ifrane			مدرسة إدارة الأعمال إفران
ESI Ifrane			مدرسة علوم المهندس إفران
ESHS Ifrane	99	236	مدرسة العلوم الإنسانية والاجتماعية إفران
Centre de Langues			مركز اللغات
Université Al Akhawayn	99	236	جامعة الأخوين
Total	99	236	المجموع

Direction des Stratégies et des Systèmes d'Information

Ministère de l'Enseignement Supérieur, de la Recherche
Scientifique et de l'Innovation

Tel : 05-37-21-75 01/02/03

Fax : 05-37-21-75-47

contact@enssup.gov.ma

Adresse. Boulevard Mohamed Lyazidi - Hassan, BP : 4500 -
Rabat