



النشرة الإحصائية السنوية  
للتعليم العالي بالمغرب  
Annuaire Statistique  
de L'Enseignement Supérieur au Maroc  
2021-2022

# الفهرس Sommaire

Pages الصفحة

Abréviations	4	مختصرات
Enseignement supérieur toutes composantes: données globales	6 - 10	التعليم العالي بجميع مكوناته: معطيات عامة

التعليم الجامعي العمومي

Enseignement universitaire public

Etablissements	13 - 18	المؤسسات
Evolutions statistiques	20 - 45	تطورات إحصائية
Nouveaux inscrits	47 - 78	الطلبة المستجدون
Etudiants tous cycles	80 - 104	طلبة جميع الأسلاك
Etudiants du cycle normal	106 - 201	طلبة السلك العادي
Etudiants du cycle Master	203 - 243	طلبة سلك الماستر
Etudiants du cycle Doctorat	249 - 280	طلبة سلك الدكتوراه
Diplômés tous cycles	282 - 287	خريجو جميع الأسلاك
Diplômés du cycle normal	289 - 335	خريجو السلك العادي
Diplômés du cycle Master	337 - 370	خريجو سلك الماستر
Diplômés du cycle Doctorat	372 - 393	خريجو سلك الدكتوراه
Œuvres sociales	395 - 405	الأعمال الاجتماعية
Corps enseignant	407 - 421	هيئة التدريس
Corps administratif	423 - 441	هيئة الإدارة
Capacité d'accueil	443 - 452	الطاقة الاستيعابية
Budget	454	الميزانية

# الفهرس Sommaire

Pages الصفحة

تكوين الأطر

Formation des cadres

Etablissements	457 - 460	المؤسسات
Nouveaux inscrits	462 - 483	الطلبة المستجدون
Etudiants tous cycles	485 - 488	طلبة جميع الأسلاك
Etudiants du cycle normal	490 - 512	طلبة السلك العادي
Etudiants du cycle Master	514 - 515	طلبة سلك الماستر
Etudiants du cycle Doctorat	517	طلبة سلك الدكتوراه
Etudiants Internationaux	519 - 520	الطلبة الدوليون
Diplômés	521 - 542	الخريجون
Corps enseignant	544 - 547	هيئة التدريس
Corps administratif	549 - 552	هيئة الإدارة

التعليم العالي الخاص

Enseignement supérieur privé

Etablissements	555 - 562	المؤسسات
Nouveaux inscrits	564 - 573	الطلبة المستجدون
Etudiants	575 - 615	الطلبة
Etudiants Internationaux	617 - 621	الطلبة الدوليون
Diplômés	623 - 655	الخريجون
Corps enseignant	657 - 664	هيئة التدريس
Corps administratif	666 - 673	هيئة الإدارة

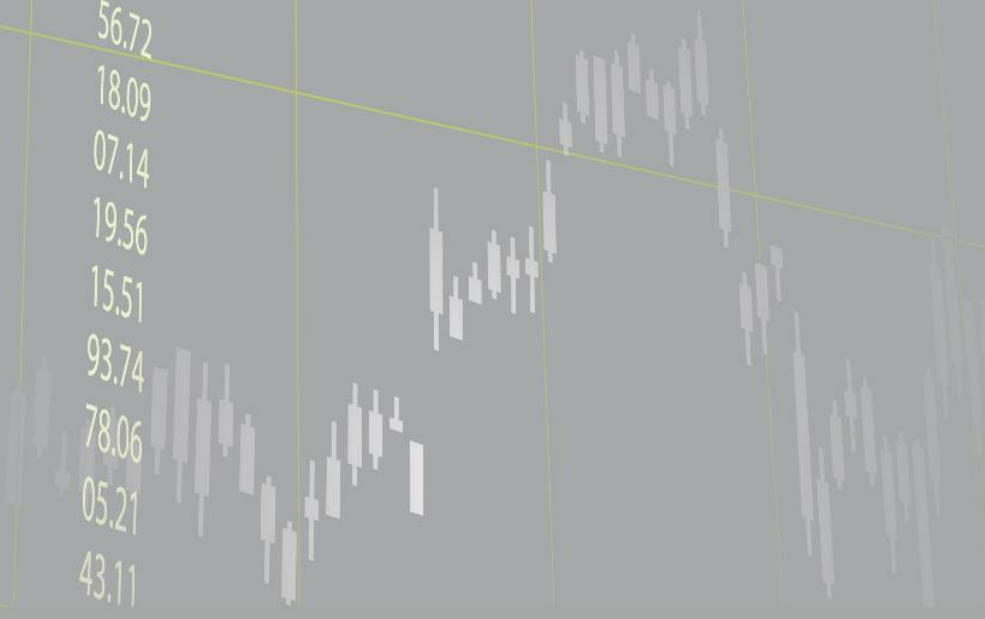
# مختصرات

## ABRÉVIATIONS

8.065  
43.125  
8.111  
7.591  
5.266  
.251  
725  
123

11.79  
07.14  
08.94  
50.36  
22.21  
43.25  
08.95  
20.51  
56.72  
18.09  
07.14  
19.56  
15.51  
93.74  
78.06  
05.21  
43.11

50.36  
32.025  
11.789  
79.76  
18.111  
20.251  
25.725



# مختصرات

## ABRÉVIATIONS

Intitulé	Abréviation	عنوان
Baccalauréat	Bac	بكالوريا
Brevet de technicien spécialisé	BTS	دبلوم التقني العالي
Diplôme de l'Ecole Nationale de Commerce et de Gestion	DENCG	دبلوم المدرسة الوطنية للتجارة والتسيير
Classes préparatoires aux grandes écoles	CPGE	الأقسام التحضيرية للمدارس العليا
Diplôme de Spécialité Médicale et Pharmacie	DSMP	دبلوم التخصص في الطب والصيدلة
Diplôme de Spécialité Médicale Dentaire	DSMD	دبلوم التخصص في الطب الأسنان
Diplôme Universitaire de Technologie	DUT	الدبلوم الجامعي في التكنولوجيا
Etudiants Internationaux	EI	الطلبة الدوليون
Licence Fondamentale	LEF	إجازة أساسية
Licence Professionnelle	LP	إجازة مهنية
Licence en Sciences et Techniques	LST	إجازة في العلوم والتقنيات
Maitre Assistant	M.assistant	أستاذ مساعد
Marocains résidents à l'étranger	MRE	المغاربة المقيمين بالخارج
Nouveaux Inscrits	NI	الطلبة المستجدون
Professeur de l'Enseignement Supérieur	PES	أستاذ التعليم العالي
Professeur Habilité	P.Habilité	أستاذ مؤهل
Variation	Var	تغيير
Signification	Symbole	المعنى
Non applicable	-	غير منطبق
Non disponible	...	غير متوفر
Nul	0	منعدم
Estimation	*	تقدير

# التعليم العالي بجميع مكوناته

## Enseignement Supérieur Toutes Composantes

معطيات عامة

Données Globales



أعداد الطلبة المستجدين بالتعليم العالي حسب المكون (\*)  
Effectifs des nouveaux inscrits dans l'enseignement supérieur par composante(\*)

Composante	إناث Féminin	إجمالي Global	المكون
Enseignement universitaire public	157933	290638	التعليم الجامعي العمومي
Formation des cadres	4784	6716	تكوين الأطر
<b>Total enseignement supérieur public</b>	<b>162717</b>	<b>297354</b>	<b>مجموع التعليم العالي العمومي</b>
Établissements privés ne relevant pas des universités	3853	8603	المؤسسات الخاصة غير التابعة للجامعات
Universités privées	1134	2246	الجامعات الخاصة
Établissements créés dans le cadre de partenariat	2868	4602	المؤسسات المحدثّة في إطار الشراكة
Université AL Akhawayn	432	791	جامعة الأخوين
<b>Total enseignement supérieur privé</b>	<b>8287</b>	<b>16242</b>	<b>مجموع التعليم العالي الخاص</b>
<b>Total</b>	<b>171004</b>	<b>313596</b>	<b>المجموع</b>

(\*) : Nouveaux inscrits avec diplôme de Baccalauréat

(\*) : طلبة مستجدين بدبلوم البكالوريا

أعداد طلبة التعليم العالي حسب المكون  
Effectifs des étudiants de l'enseignement supérieur par composante

Composante	إناث Féminin	إجمالي Global	المكون
Enseignement universitaire public	558 737	1 061 256	التعليم الجامعي العمومي
Formation des cadres	27811	46980	تكوين الأطر
<b>Total enseignement supérieur public</b>	<b>586548</b>	<b>1108236</b>	<b>مجموع التعليم العالي العمومي</b>
Établissements privés ne relevant pas des universités	13839	32010	المؤسسات الخاصة غير التابعة للجامعات
Universités privées	4906	10096	الجامعات الخاصة
Établissements créés dans le cadre de partenariat	10185	17534	المؤسسات المحدثّة في إطار الشراكة
Université AL Akhawayn	1565	2960	جامعة الأخوين
<b>Total enseignement supérieur privé</b>	<b>30495</b>	<b>62600</b>	<b>مجموع التعليم العالي الخاص</b>
<b>Total</b>	<b>617043</b>	<b>1170836</b>	<b>المجموع</b>



أعداد خريجي التعليم العالي حسب المكون  
Effectifs des diplômés de l'enseignement supérieur par composante

Composante	إناث Féminin	إجمالي Global	المكون
Enseignement universitaire public	79859	140227	التعليم الجامعي العمومي
Formation des cadres	15796	27245	تكوين الأطر
<b>Total enseignement supérieur public</b>	<b>95 655</b>	<b>167 472</b>	<b>مجموع التعليم العالي العمومي</b>
Établissements privés ne relevant pas des universités	3859	8252	المؤسسات الخاصة غير التابعة للجامعات
Universités privées	1384	2832	الجامعات الخاصة
Établissements créés dans le cadre de partenariat	1648	2846	المؤسسات المحدثّة في إطار الشراكة
Université AL Akhawayn	253	464	جامعة الأخوين
<b>Total enseignement supérieur privé</b>	<b>7144</b>	<b>14394</b>	<b>مجموع التعليم العالي الخاص</b>
<b>Total</b>	<b>102 799</b>	<b>181 866</b>	<b>المجموع</b>

هيئة التدريس بالتعليم العالي حسب المكون  
Corps enseignant de l'enseignement supérieur par composante

Composante	Permanents الدائمون		Global إجمالي		المكون
	إناث Féminin	إجمالي Global	إناث Féminin	إجمالي Global	
Enseignement universitaire public	4 623	15 830	4 623	15 830	التعليم الجامعي العمومي
Formation des cadres	1067	3021	1395	4537	تكوين الأطر
<b>Total enseignement supérieur public</b>	<b>5 690</b>	<b>18 851</b>	<b>6 018</b>	<b>20 367</b>	<b>مجموع التعليم العالي العمومي</b>
Établissements privés ne relevant pas des universités	646	1490	1352	3997	المؤسسات الخاصة غير التابعة للجامعات
Universités privées	170	373	415	1147	الجامعات الخاصة
Établissements créés dans le cadre de partenariat	213	561	548	1561	المؤسسات المحدثّة في إطار الشراكة
Université AL Akhawayn	49	141	60	203	جامعة الأخوين
<b>Total enseignement supérieur privé</b>	<b>1078</b>	<b>2565</b>	<b>2375</b>	<b>6908</b>	<b>مجموع التعليم العالي الخاص</b>
<b>Total</b>	<b>6 768</b>	<b>21 416</b>	<b>8 393</b>	<b>27 275</b>	<b>المجموع</b>

هيئة الإدارة بالتعليم العالي حسب المكون  
Corps administratif de l'enseignement supérieur par composante

Composante	إناث Féminin	إجمالي Global	المكون
Enseignement universitaire public (*)	3 724	8 760	التعليم الجامعي العمومي (*)
Formation des cadres	909	2259	تكوين الأطر
<b>Total enseignement supérieur public</b>	<b>4 633</b>	<b>11 019</b>	<b>مجموع التعليم العالي العمومي</b>
Établissements privés ne relevant pas des universités	820	1623	المؤسسات الخاصة غير التابعة للجامعات
Universités privées	205	404	الجامعات الخاصة
Établissements créés dans le cadre de partenariat	552	1217	المؤسسات المحدثّة في إطار الشراكة
Université AL Akhawayn	89	220	جامعة الأخوين
<b>Total enseignement supérieur privé</b>	<b>1666</b>	<b>3464</b>	<b>مجموع التعليم العالي الخاص</b>
<b>Total Enseignement Supérieur</b>	<b>6 299</b>	<b>14 483</b>	<b>مجموع التعليم العالي</b>

(\*) : Y compris le corps administratif des cités universitaires

(\*) : بما في ذلك هيئة إدارة الأحياء الجامعية

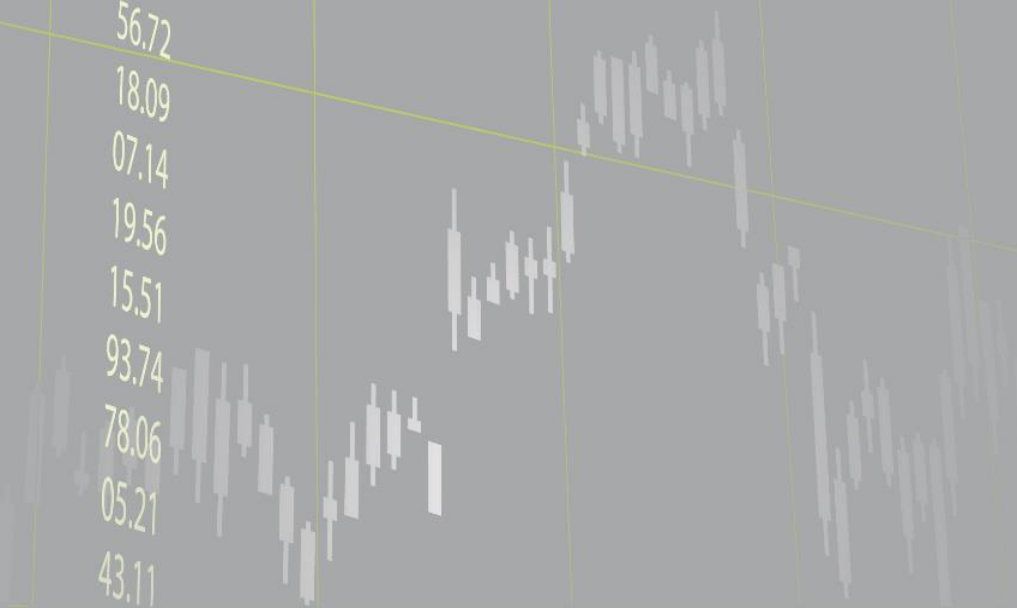
# التعليم الجامعي العمومي

## ENSEIGNEMENT UNIVERSITAIRE PUBLIC

38.065  
43.125  
8.111  
7.591  
5.266  
2.251  
725  
123

11.79  
07.14  
08.94  
50.36  
22.21  
43.25  
08.95  
20.51  
56.72  
18.09  
07.14  
19.56  
15.51  
93.74  
78.06  
05.21  
43.11

50.36  
32.025  
11.785  
78.105  
18.111  
20.251  
25.725



التعليم الجامعي العمومي

ENSEIGNEMENT UNIVERSITAIRE PUBLIC

المؤسسات

Établissements

لائحة المؤسسات الجامعية المفتوحة برسم سنة 2021-2022  
 Liste des établissements universitaires ouverts au titre de l'année 2021-2022

جامعة محمد الخامس - الرباط -	أبreviation	جامعة محمد الخامس - الرباط -
Faculté des Sciences Juridiques, Economiques et Sociales Agdal Rabat	FSJES Agdal Rabat	كلية العلوم القانونية والاقتصادية والاجتماعية أكادال الرباط
Faculté des Sciences Juridiques, Economiques et Sociales Souissi Rabat	FSJES Souissi Rabat	كلية العلوم القانونية والاقتصادية والاجتماعية السويصي الرباط
Faculté des Sciences Juridiques, Economiques et Sociales Salé	FSJES Salé	كلية العلوم القانونية والاقتصادية والاجتماعية سلا
Faculté des Lettres et des Sciences Humaines Rabat	FLSH Rabat	كلية الآداب والعلوم الإنسانية الرباط
Faculté des Sciences Rabat	FS Rabat	كلية العلوم الرباط
Faculté de Médecine et de Pharmacie Rabat	FMP Rabat	كلية الطب والصيدلة الرباط
Faculté de Médecine Dentaire Rabat	FMD Rabat	كلية طب الأسنان الرباط
Ecole Mohammadia d'Ingénieurs Rabat	EMI Rabat	المدرسة المحمدية للمهندسين الرباط
Ecole Nationale Supérieure d'Informatique et d'Analyse des Systèmes Rabat	ENSIAS Rabat	المدرسة الوطنية العليا للمعلوماتية وتحليل النظم الرباط
Ecole Nationale Supérieure des Arts et Métiers Rabat	ENSAM Rabat	المدرسة الوطنية العليا للفنون والمهن الرباط
Faculté des Sciences de l'Education Rabat	FSE Rabat	كلية علوم التربية الرباط
Ecole Normale Supérieure de Rabat	ENS Rabat	المدرسة العليا للأساتذة الرباط
Ecole Supérieure de Technologie Salé	EST Salé	المدرسة العليا للتكنولوجيا سلا
Institut Scientifique Rabat	IS Rabat	المعهد العلمي الرباط
Institut d'Etudes et de Recherches pour l'Arabisation Rabat	IERA Rabat	معهد الدراسات والأبحاث للتعريب الرباط
Institut Universitaire des Etudes Africaines, Euro-méditerranéennes et Ibéro-américaines	IUEAEMIA Rabat	المعهد الجامعي للدراسات الأفريقية والأورومتوسطية والأيبيرية الأمريكية
جامعة الحسن الثاني - الدار البيضاء -		جامعة الحسن الثاني - الدار البيضاء -
Faculté des Sciences Juridiques, Economiques et Sociales Aïn Chock Casablanca	FSJES Aïn Chock Casablanca	كلية العلوم القانونية والاقتصادية والاجتماعية عين الشق الدار البيضاء
Faculté des Sciences Juridiques, Economiques et Sociales Aïn Sebaa Casablanca	FSJES Aïn Sebaa Casablanca	كلية العلوم القانونية والاقتصادية والاجتماعية عين السبع الدار البيضاء
Faculté des Sciences Juridiques, Economiques et Sociales Mohammedia	FSJES Mohammedia	كلية العلوم القانونية والاقتصادية والاجتماعية المحمدية
Faculté des Lettres et des Sciences Humaines Aïn Chock Casablanca	FLSH Aïn Chock Casablanca	كلية الآداب والعلوم الإنسانية عين الشق الدار البيضاء
Faculté des Lettres et des Sciences Humaines Ben M'Sick Casablanca	FLSH Ben M'Sick Casablanca	كلية الآداب والعلوم الإنسانية بن مسيك الدار البيضاء
Faculté des Lettres et des Sciences Humaines Mohammedia	FLSH Mohammedia	كلية الآداب والعلوم الإنسانية المحمدية
Faculté des Sciences Aïn Chock Casablanca	FS Aïn Chock Casablanca	كلية العلوم عين الشق الدار البيضاء
Faculté des Sciences Ben M'Sick Casablanca	FS Ben M'Sick Casablanca	كلية العلوم بن مسيك الدار البيضاء
Faculté des Sciences et Techniques Mohammedia	FST Mohammedia	كلية العلوم والتقنيات المحمدية
Faculté de Médecine et de Pharmacie Casablanca	FMP Casablanca	كلية الطب والصيدلة الدار البيضاء
Faculté de Médecine Dentaire Casablanca	FMD Casablanca	كلية طب الأسنان الدار البيضاء
Ecole Nationale Supérieure d'Electricité et de Mécanique Casablanca	ENSEM Casablanca	المدرسة الوطنية العليا للكهرباء والميكانيك الدار البيضاء
Ecole Nationale Supérieure des Arts et Métiers Casablanca	ENSAM Casablanca	المدرسة الوطنية العليا للفنون والمهن الدار البيضاء
Ecole Nationale Supérieure d'Art et Design Casablanca	ENSAD Casablanca	المدرسة الوطنية العليا للفن والتصميم الدار البيضاء
Ecole Nationale de Commerce et de Gestion Casablanca	ENCG Casablanca	المدرسة الوطنية للتجارة والتسيير الدار البيضاء
Ecole Normale Supérieure Casablanca	ENS Casablanca	المدرسة العليا للأساتذة الدار البيضاء
Ecole Normale Supérieure de l'Enseignement Technique Mohammedia	ENSET Mohammedia	المدرسة العليا لأساتذة التعليم التقني المحمدية
Ecole Supérieure de Technologie Casablanca	EST Casablanca	المدرسة العليا للتكنولوجيا الدار البيضاء

لائحة المؤسسات الجامعية المفتوحة برسم سنة 2021-2022  
Liste des établissements universitaires ouverts au titre de l'année 2021-2022

جامعة سيدي محمد بن عبد الله - فاس -	أبreviation	جامعة سيدي محمد بن عبد الله - فاس -
Faculté Chariâa Fès	Faculté Chariâa Fès	كلية الشريعة فاس
Faculté des Sciences Juridiques, Economiques et Sociales Fès	FSJES Fès	كلية العلوم القانونية والاقتصادية والاجتماعية فاس
Faculté des Lettres et des Sciences Humaines Dhar El Mahraz Fès	FLSH Dhar El Mahraz Fès	كلية الآداب والعلوم الإنسانية ظهر المهرز فاس
Faculté des Lettres et des Sciences Humaines Saïs Fès	FLSH Saïss Fès	كلية الآداب والعلوم الإنسانية سايس فاس
Faculté des Sciences Dhar El Mahraz Fès	FS Dhar El Mahraz Fès	كلية العلوم ظهر المهرز فاس
Faculté Polydisciplinaire Taza	FP Taza	الكلية المتعددة التخصصات تازة
Faculté des Sciences et Techniques Saïs Fès	FST Saïss Fès	كلية العلوم والتقنيات سايس فاس
Faculté de Médecine et de Pharmacie Fès	FMP Fès	كلية الطب والصيدلة فاس
Ecole Nationale des Sciences Appliquées Fès	ENSA Fès	المدرسة الوطنية للعلوم التطبيقية فاس
Ecole Nationale de Commerce et de Gestion Fès	ENCG Fès	المدرسة الوطنية للتجارة والتسيير فاس
Ecole Normale Supérieure Fès	ENS Fès	المدرسة العليا للأساتذة فاس
Ecole Supérieure de Technologie Fès	EST Fès	المدرسة العليا للتكنولوجيا فاس
جامعة القاضي عياض - مراكش -		جامعة القاضي عياض - مراكش -
Faculté de la Langue Arabe Marrakech	FLA Marrakech	كلية اللغة العربية مراكش
Faculté des Sciences Juridiques, Economiques et Sociales Marrakech	FSJES Marrakech	كلية العلوم القانونية والاقتصادية والاجتماعية مراكش
Faculté des Sciences Juridiques, Economiques et Sociales EL Kelaa des Sraghna	FSJES EL Kelaa des Sraghna	كلية العلوم القانونية والاقتصادية والاجتماعية قلعة السراغنة
Faculté des Lettres et des Sciences Humaines Marrakech	FLSH Marrakech	كلية الآداب والعلوم الإنسانية مراكش
Faculté des Sciences Semlalia Marrakech	FS Semlalia Marrakech	كلية العلوم السملالية مراكش
Faculté Polydisciplinaire Safi	FP Safi	الكلية المتعددة التخصصات أسفي
Faculté des Sciences et Techniques Guéliz Marrakech	FST Guéliz Marrakech	كلية العلوم والتقنيات كليز مراكش
Faculté de Médecine et de Pharmacie Marrakech	FMP Marrakech	كلية الطب والصيدلة مراكش
Ecole Nationale des Sciences Appliquées Marrakech	ENSA Marrakech	المدرسة الوطنية للعلوم التطبيقية مراكش
Ecole Nationale des Sciences Appliquées Safi	ENSA Safi	المدرسة الوطنية للعلوم التطبيقية أسفي
Ecole Nationale de Commerce et de Gestion Marrakech	ENCG Marrakech	المدرسة الوطنية للتجارة والتسيير مراكش
Ecole Normale Supérieure Marrakech	ENS Marrakech	المدرسة العليا للأساتذة مراكش
Ecole Supérieure de Technologie Safi	EST Safi	المدرسة العليا للتكنولوجيا أسفي
Ecole Supérieure de Technologie Essaouira	EST Essaouira	المدرسة العليا للتكنولوجيا الصويرة
Ecole Supérieure de Technologie EL Kelaa des Sraghna	EST EL Kelaa des Sraghna	المدرسة العليا للتكنولوجيا قلعة السراغنة
جامعة السلطان مولاي سليمان - بني ملال -		جامعة السلطان مولاي سليمان - بني ملال -
Faculté d'Economie et de Gestion Béni Mellal	FEG Béni Mellal	كلية الاقتصاد والتسيير بني ملال
Faculté des Lettres et des Sciences Humaines Béni Mellal	FLSH Béni Mellal	كلية الآداب والعلوم الإنسانية بني ملال
Faculté Polydisciplinaire -Béni Mellal	FP Béni Mellal	الكلية المتعددة التخصصات بني ملال
Faculté Polydisciplinaire Khouribga	FP Khouribga	الكلية المتعددة التخصصات خريبكة
Centre Universitaire Khénifra	CU Khénifra	المركز الجامعي خنيفرة
Centre Universitaire Azilal	CU Azilal	المركز الجامعي أزيلال
Centre Universitaire Fquih Ben Salah	CU Fquih Ben Salah	المركز الجامعي بنصالح
Faculté des Sciences et Techniques Béni Mellal	FST Béni Mellal	كلية العلوم والتقنيات بني ملال
Ecole Nationale des Sciences Appliquées Béni Mellal	ENSA Béni Mellal	المدرسة الوطنية للعلوم التطبيقية بني ملال
Ecole Nationale des Sciences Appliquées Khouribga	ENSA Khouribga	المدرسة الوطنية للعلوم التطبيقية خريبكة
Ecole Nationale de Commerce et de Gestion Béni Mellal	ENCG Béni Mellal	المدرسة الوطنية للتجارة والتسيير بني ملال
Ecole Supérieure de l'Education et de la Formation Béni Mellal	ESEF Béni Mellal	المدرسة العليا للتربية والتكوين بني ملال
Ecole Supérieure de Technologie Béni Mellal	EST Béni Mellal	المدرسة العليا للتكنولوجيا بني ملال
Ecole Supérieure de Technologie Khénifra	EST Khénifra	المدرسة العليا للتكنولوجيا خنيفرة
Ecole Supérieure de Technologie Fquih Ben Salah	EST Fquih Ben Salah	المدرسة العليا للتكنولوجيا الفقيه بنصالح

لائحة المؤسسات الجامعية المفتوحة برسم سنة 2021-2022  
 Liste des établissements universitaires ouverts au titre de l'année 2021-2022

جامعة محمد الأول - وجدة -	أبreviation	جامعة محمد الأول - وجدة -
Faculté des Sciences Juridiques, Economiques et Sociales Oujda	FSJES Oujda	كلية العلوم القانونية والاقتصادية والاجتماعية وجدة
Faculté des Lettres et des Sciences Humaines Oujda	FLSH Oujda	كلية الآداب والعلوم الإنسانية وجدة
Faculté des Sciences Oujda	FS Oujda	كلية العلوم وجدة
Faculté Polydisciplinaire Nador	FP Nador	الكلية المتعددة التخصصات الناظور
Faculté de Médecine et de Pharmacie Oujda	FMP Oujda	كلية الطب والصيدلة وجدة
Ecole Nationale des Sciences Appliquées Oujda	ENSA Oujda	المدرسة الوطنية للعلوم التطبيقية وجدة
Ecole Nationale de Commerce et de Gestion Oujda	ENCG Oujda	المدرسة الوطنية للتجارة والتسيير وجدة
Ecole Supérieure de l'Education et de la Formation Oujda	ESEF Oujda	المدرسة العليا للتربية والتكوين وجدة
Ecole Supérieure de Technologie Oujda	EST Oujda	المدرسة العليا للتكنولوجيا وجدة
Ecole Supérieure de Technologie Nador	EST Nador	المدرسة العليا للتكنولوجيا الناظور
جامعة عبد المالك السعدي - تطوان -		جامعة عبد المالك السعدي - تطوان -
Faculté Oussoul Eddine Tétouan	FDE Tétouan	كلية أصول الدين تطوان
Faculté des Sciences Juridiques, Economiques et Sociales Tétouan	FSJES Tétouan	كلية العلوم القانونية والاقتصادية والاجتماعية تطوان
Faculté des Sciences Juridiques, Economiques et Sociales Tanger	FSJES Tanger	كلية العلوم القانونية والاقتصادية والاجتماعية طنجة
Faculté des Lettres et des Sciences Humaines Tétouan	FLSH Tétouan	كلية الآداب والعلوم الإنسانية تطوان
Faculté des Sciences Tétouan	FS Tétouan	كلية العلوم تطوان
Faculté Polydisciplinaire Larache	FP Larache	الكلية المتعددة التخصصات العرائش
Faculté Polydisciplinaire Kassar El Kébir	FP Kassar El Kébir	الكلية المتعددة التخصصات القصر الكبير
Faculté des Sciences et Techniques Tanger	FST Tanger	كلية العلوم والتقنيات طنجة
Faculté des Sciences et Techniques Al Hoceima	FST Al Hoceima	كلية العلوم والتقنيات الحسيمة
Faculté de Médecine et Pharmacie Tanger	FMP Tanger	كلية الطب والصيدلة طنجة
Ecole Nationale des Sciences Appliquées Tétouan	ENSA Tétouan	المدرسة الوطنية للعلوم التطبيقية تطوان
Ecole Nationale des Sciences Appliquées Tanger	ENSA Tanger	المدرسة الوطنية للعلوم التطبيقية طنجة
Ecole Nationale des Sciences Appliquées Al Hoceima	ENSA Al Hoceima	المدرسة الوطنية للعلوم التطبيقية الحسيمة
Ecole Nationale de Commerce et de Gestion Tanger	ENCG Tanger	المدرسة الوطنية للتجارة والتسيير طنجة
Ecole Normale Supérieure Tétouan	ENS Tétouan	المدرسة العليا للأساتذة تطوان
Ecole Supérieure Roi Fahd de Traduction Tanger	ESRFT Tanger	مدرسة الملك فهد العليا للترجمة طنجة
جامعة شعيب الدكالي - الجديدة -		جامعة شعيب الدكالي - الجديدة -
Faculté des Sciences Juridiques, Economiques et Sociales El Jadida	FSJES El Jadida	كلية العلوم القانونية والاقتصادية والاجتماعية الجديدة
Faculté des Lettres et des Sciences Humaines El Jadida	FLSH El Jadida	كلية الآداب والعلوم الإنسانية الجديدة
Faculté des Sciences El Jadida	FS El Jadida	كلية العلوم الجديدة
Faculté Polydisciplinaire Sidi Bennour	FP Sidi Bennour	الكلية المتعددة التخصصات سيدي بنور
Ecole Nationale des Sciences Appliquées El Jadida	ENSA El Jadida	المدرسة الوطنية للعلوم التطبيقية الجديدة
Ecole Nationale de Commerce et de Gestion El Jadida	ENCG El Jadida	المدرسة الوطنية للتجارة والتسيير الجديدة
Ecole Supérieure de l'Education et de la Formation El Jadida	ESEF El Jadida	المدرسة العليا للتربية والتكوين الجديدة
Ecole Supérieur de Technologie Sidi Bennour	EST Sidi Bennour	المدرسة العليا للتكنولوجيا سيدي بنور



لائحة المؤسسات الجامعية المفتوحة برسم سنة 2021-2022  
 Liste des établissements universitaires ouverts au titre de l'année 2021-2022

جامعة الحسن الأول - سطات -	أبريغون	جامعة الحسن الأول - سطات -
Faculté des Sciences Juridiques et Politiques Settat	FSJP Settat	كلية العلوم القانونية والسياسية سطات
Faculté d'Economie et de Gestion Settat	FEG Settat	كلية الاقتصاد والتدبير سطات
Faculté des Langues, Arts et Science humaines Settat	FLASH Settat	كلية اللغات والفنون والعلوم الإنسانية سطات
Faculté des Sciences et Techniques Settat	FST Settat	كلية العلوم والتقنيات سطات
Ecole Nationale des Sciences Appliquées Berrechid	ENSA Berrechid	المدرسة الوطنية للعلوم التطبيقية برشيد
Ecole Nationale de Commerce et de Gestion Settat	ENCG Settat	المدرسة الوطنية للتجارة والتسيير سطات
Ecole Supérieure de l'Education et de la Formation Berrechid	ESEF Settat	المدرسة العليا للتربية والتكوين برشيد
Institut Supérieur des Sciences de la Santé Settat	ISSS Settat	المعهد العالي لعلوم الصحة سطات
Institut des Sciences du Sport Settat	ISS Settat	معهد علوم الرياضة سطات
جامعة مولاي إسماعيل - مكناس -	أبريغون	جامعة مولاي إسماعيل - مكناس -
Faculté des Sciences Juridiques, Economiques et Sociales Meknès	FSJES Meknès	كلية العلوم القانونية والاقتصادية والاجتماعية مكناس
Faculté des Lettres et des Sciences Humaines Meknès	FLSH Meknès	كلية الآداب والعلوم الإنسانية مكناس
Faculté des Sciences Meknès	FS Meknès	كلية العلوم مكناس
Faculté Polydisciplinaire Errachidia	FP Errachidia	الكلية المتعددة التخصصات الرشيدية
Faculté des Sciences et Techniques Errachidia	FST Errachidia	كلية العلوم والتقنيات الرشيدية
Ecole Nationale Supérieure des Arts et Métiers Meknès	ENSAM Meknès	المدرسة الوطنية العليا للفنون والمهن مكناس
Ecole Nationale de Commerce et de Gestion El Hajeb	ENCG El Hajeb	المدرسة الوطنية للتجارة والتسيير الحاجب
Ecole Normale Supérieure Meknès	ENS Meknès	المدرسة العليا للأساتذة مكناس
Ecole Supérieure de Technologie Meknès	EST Meknès	المدرسة العليا للتكنولوجيا مكناس
جامعة ابن طفيل - القنيطرة -	أبريغون	جامعة ابن طفيل - القنيطرة -
Faculté des Sciences Juridiques et Politiques Kénitra	FSJP Kénitra	كلية العلوم القانونية والسياسية القنيطرة
Faculté d'Economie et de Gestion Kénitra	FEG Kénitra	كلية الاقتصاد والتدبير القنيطرة
Facultés des Langues, des Lettres et des Arts Kénitra	FLLA Kénitra	كلية اللغات والآداب والفنون القنيطرة
Faculté des Sciences Humaines et Sociale Kénitra	FSHS Kénitra	كلية العلوم الإنسانية والاجتماعية القنيطرة
Faculté des Sciences Kénitra	FS Kénitra	كلية العلوم القنيطرة
Ecole Nationale des Sciences Appliquées de Kénitra	ENSA Kénitra	المدرسة الوطنية للعلوم التطبيقية القنيطرة
Ecole Nationale Supérieur de Chimie Kénitra	ENSC Kénitra	المدرسة الوطنية العليا للكيمياء القنيطرة
Ecole Nationale de Commerce et de Gestion Kénitra	ENCG Kénitra	المدرسة الوطنية للتجارة والتسيير القنيطرة
Ecole Supérieure de l'Education et de la Formation Kénitra	ESEF Kénitra	المدرسة العليا للتربية والتكوين القنيطرة
Ecole Supérieur de Technologie Kénitra	EST Kénitra	المدرسة العليا للتكنولوجيا القنيطرة
Institut des Métiers du Sport Kénitra	IMS Kénitra	معهد مهن الرياضة القنيطرة

لائحة المؤسسات الجامعية المفتوحة برسم سنة 2021-2022  
 Liste des établissements universitaires ouverts au titre de l'année 2021-2022

جامعة ابن زهر - أكادير -	أبreviation	جامعة ابن زهر - أكادير -
Faculté Chariâa Agadir	Faculté Chariâa Agadir	كلية الشريعة أكادير
Faculté des Sciences Juridiques, Economiques et Sociales Agadir	FSJES Agadir	كلية العلوم القانونية والاقتصادية والاجتماعية أكادير
Faculté des Sciences Juridiques, Economiques et Sociales Ait Melloul	FSJES Ait Melloul	كلية العلوم القانونية والاقتصادية والاجتماعية أيت ملول
Faculté d'Economie et de Gestion Guelmim	FEG Guelmim	كلية الاقتصاد والتدبير كلميم
Faculté des Lettres et des Sciences Humaines Agadir	FLSH Agadir	كلية الآداب والعلوم الإنسانية أكادير
Faculté des Langues, Arts et Science humaines Ait Melloul	FLASH Ait Melloul	كلية اللغات والفنون والعلوم الإنسانية أيت ملول
Faculté des Sciences Agadir	FS Agadir	كلية العلوم أكادير
Faculté des Sciences Appliquées Ait Melloul	FSA Ait Melloul	كلية العلوم التطبيقية أيت ملول
Faculté Polydisciplinaire Quarzazate	FP Quarzazate	الكلية المتعددة التخصصات ورزازات
Faculté Polydisciplinaire Taroudant	FP Taroudant	الكلية المتعددة التخصصات تارودانت
Faculté Polydisciplinaire Es-Semara	FP Es-Semara	الكلية المتعددة التخصصات السمارة
Faculté de Médecine et de Pharmacie Agadir	FMP Agadir	كلية الطب والصيدلة أكادير
Faculté de Médecine et de Pharmacie Laâyoune	FMP Laâyoune	كلية الطب والصيدلة العيون
Ecole Nationale des Sciences Appliquées Agadir	ENSA Agadir	المدرسة الوطنية للعلوم التطبيقية أكادير
Ecole Nationale de Commerce et de Gestion Agadir	ENCG Agadir	المدرسة الوطنية للتجارة والتسيير أكادير
Ecole Nationale de Commerce et de Gestion Dakhla	ENCG Dakhla	المدرسة الوطنية للتجارة والتسيير الداخلة
Ecole Supérieure de l'Education et de la Formation Agadir	ESEF Agadir	المدرسة العليا للتربية والتكوين أكادير
Ecole Supérieure de Technologie Agadir	EST Agadir	المدرسة العليا للتكنولوجيا أكادير
Ecole Supérieure de Technologie Guelmim	EST Guelmim	المدرسة العليا للتكنولوجيا كلميم
Ecole Supérieure de Technologie Laâyoune	EST Laâyoune	المدرسة العليا للتكنولوجيا العيون
Ecole Supérieure de Technologie Dakhla	EST Dakhla	المدرسة العليا للتكنولوجيا الداخلة

عدد مؤسسات التعليم العالي الجامعي حسب نوع المؤسسة  
Nombre d'établissements de l'enseignement supérieur universitaire par type d'établissement

Type d'établissement	2021-2022	2020-2021	نوع المؤسسة
Facultés Chariâa, Langue Arabe et Ossoul Eddine	4	4	كليات الشريعة واللغة العربية وأصول الدين
Facultés des Sciences Juridiques, Economiques et Sociales	16	15	كليات العلوم القانونية والاقتصادية والاجتماعية
Facultés des Sciences Juridiques et Politiques	2	2	كليات العلوم القانونية والسياسية
Facultés de l'Economie et de la Gestion	4	4	كليات الاقتصاد والتدبير
Facultés des Lettres et des Sciences Humaines	13	13	كليات الآداب والعلوم الإنسانية
Facultés des Langues, Arts et Sciences Humaines	2	1	كليات اللغات والفنون والعلوم الإنسانية
Facultés des Langues, des Lettres et des Arts	1	1	كليات اللغات والآداب والفنون
Faculté des Sciences Humaines et Sociales	1	1	كلية العلوم الإنسانية والاجتماعية
Facultés des Sciences	12	12	كليات العلوم
Facultés Polydisciplinaires *	15	13	كليات متعددة التخصصات *
Facultés des Sciences et Techniques	8	8	كليات العلوم والتقنيات
Facultés de Médecine et Pharmacie	8	7	كليات الطب والصيدلة
Facultés de Médecine Dentaire	2	2	كلية طب الأسنان
Ecoles des Sciences de l'Ingénieur	21	21	مدارس علوم المهندس
Ecoles Nationales de Commerce et de Gestion	12	12	مدارس التجارة والتسيير
Faculté des Sciences de l'Education	1	1	كلية علوم التربية
Ecoles Supérieures de l'Education et de la Formation	6	5	المدارس العليا للتربية والتكوين
Ecoles Normales Supérieures et Ecole Normale Supérieure de l'Enseignement Technique	7	7	المدارس العليا للأساتذة والمدرسة العليا لأساتذة التعليم التقني
Ecole Supérieure Roi Fahd de Traduction	1	1	مدرسة الملك فهد العليا للترجمة
Ecoles Supérieures de Technologie	18	15	المدارس العليا للتكنولوجيا
Institut Supérieur des Sciences de la Santé	1	1	المعهد العالي لعلوم الصحة
Instituts des Sciences du Sport	2	2	معاهد علوم الرياضة
<b>Total</b>	<b>157</b>	<b>148</b>	<b>المجموع</b>
Présidences des Universités	12	12	رئاسات الجامعات
Instituts de la Recherche Scientifique	3	5	معاهد البحث العلمي
Cités et Internats Universitaires	32	32	الأحياء و الداخليات الجامعية

(\*): بما في ذلك المراكز الجامعية الثلاث لأزيلال وخنيفرة والفقيرة بنصالح

(\*): Y compris les 3 centres universitaires d'Azilal, Khénifra et Fkih ben Saleh

التعليم الجامعي العمومي

ENSEIGNEMENT UNIVERSITAIRE PUBLIC

تطورات إحصائية

Evolutions Statistiques

تطور أعداد الطلبة المستجدين حسب الميدان الدراسي  
Evolution des effectifs des nouveaux inscrits selon le domaine d'études

إجمالي Global

الميدان الدراسي	2022-2021	2021-2020	2020-2019	2019-2018	2018-2017	الميدان الدراسي
التعليم الأصلي	5 445	5 165	4 488	5 282	5 054	Enseignement originel
العلوم القانونية والاقتصادية والاجتماعية	153 567	146 628	138 298	124 381	110 505	Sciences juridiques, économiques et sociales
الآداب والعلوم الإنسانية	62 631	56 986	54 007	51 402	45 696	Lettres et sciences humaines
العلوم	36 239	38 096	31 708	31 379	26 917	Sciences
العلوم والتقنيات	8 622	6 422	7 691	8 415	7 005	Sciences et techniques
الطب والصيدلة	3 215	2 976	2 832	2 655	2 471	Médecine et pharmacie
طب الأسنان	328	294	272	281	254	Médecine dentaire
علوم المهندس	4 314	3 725	4 053	3 362	2 531	Sciences de l'ingénieur
التجارة والتسيير	3 803	4 012	3 655	3 268	2 842	Commerce et gestion
علوم التربية	221	187	217	169	117	Sciences de l'éducation
تكوين الأساتذة	3 371	3 066	2 765	1 774	613	Formation des enseignants
التكنولوجيا	8 523	7 298	7 524	7 510	6 344	Technologie
الشبه طبي	185	193	175	134	83	Paramédical
علوم الرياضة	174	156	97	140	56	Sciences du sport
المجموع	290 638	275 204	257 782	240 152	210 488	Total

إناث Féminin

الميدان الدراسي	2022-2021	2021-2020	2020-2019	2019-2018	2018-2017	الميدان الدراسي
التعليم الأصلي	2 553	2 381	2 000	2 335	2 005	Enseignement originel
العلوم القانونية والاقتصادية والاجتماعية	79 494	73 564	68 603	61 298	53 062	Sciences juridiques, économiques et sociales
الآداب والعلوم الإنسانية	35 493	31 415	29 773	27 874	24 204	Lettres et sciences humaines
العلوم	20 753	20 300	16 246	15 816	13 345	Sciences
العلوم والتقنيات	5 156	3 967	4 566	5 108	3 949	Sciences et techniques
الطب والصيدلة	1 812	1 719	1 616	1 555	1 438	Médecine et pharmacie
طب الأسنان	165	152	169	155	152	Médecine dentaire
علوم المهندس	2 308	2 398	1 941	1 621	1 199	Sciences de l'ingénieur
التجارة والتسيير	2 201	2 703	2 143	1 957	1 694	Commerce et gestion
علوم التربية	183	152	182	139	100	Sciences de l'éducation
تكوين الأساتذة	2 634	2 391	2 076	1 263	436	Formation des enseignants
التكنولوجيا	4 961	3 992	4 307	4 142	3 361	Technologie
الشبه طبي	150	156	139	106	68	Paramédical
علوم الرياضة	70	79	48	47	19	Sciences du sport
المجموع	157 933	145 369	133 809	123 416	105 032	Total

تطور أعداد الطلبة المستجدين حسب الجامعة  
Evolution des effectifs des nouveaux inscrits selon l'université

إجمالي Global

الجامعة	2018-2017	2019-2018	2020-2019	2021-2020	2022-2021	الجامعة
محمد الخامس الرباط	19 509	19 454	22 259	28 060	23 601	Mohammed V Rabat
الحسن الثاني الدار البيضاء	28 510	31 674	36 107	35 004	42 758	Hassan II Casablanca
سيدي محمد بن عبد الله فاس	23 036	24 277	25 013	29 736	26 571	Sidi Mohammed ben Abdallah Fès
القاضي عياض مراكش	24 336	30 425	30 079	30 685	35 767	Cadi Ayyad Marrakech
السلطان مولاي سليمان بني ملال	7 957	9 360	11 656	13 087	14 039	Sultan Moulay Slimane Béni Mellal
محمد الأول وجدة	15 691	17 986	18 865	17 611	19 525	Mohammed Premier Oujda
عبد المالك السعدي تطوان	23 969	28 665	29 393	29 631	28 906	Abdelmalek Essaadi Tétouan
شعيب الدكالي الجديدة	5 551	6 241	7 740	8 989	8 552	Chouaib Doukali El Jadida
الحسن الأول سطات	8 294	9 783	11 195	9 391	9 992	Hassan Ier Settat
مولاي إسماعيل مكناس	15 843	18 808	17 840	20 548	20 820	Moulay Ismaïl Meknès
ابن طفيل القنيطرة	9 692	11 690	13 099	16 106	21 223	Ibn Tofaïl Kénitra
ابن زهر أكادير	28 100	31 789	34 536	36 356	38 884	Ibn Zohr Agadir
المجموع	210 488	240 152	257 782	275 204	290 638	Total

إناث Féminin

الجامعة	2018-2017	2019-2018	2020-2019	2021-2020	2022-2021	الجامعة
محمد الخامس الرباط	10 222	10 512	12 031	14 753	13 320	Mohammed V Rabat
الحسن الثاني الدار البيضاء	15 670	17 711	20 084	19 845	24 450	Hassan II Casablanca
سيدي محمد بن عبد الله فاس	11 127	12 245	12 702	15 082	14 318	Sidi Mohammed ben Abdallah Fès
القاضي عياض مراكش	11 864	15 070	15 481	15 807	19 186	Cadi Ayyad Marrakech
السلطان مولاي سليمان بني ملال	3 843	5 004	6 127	6 812	7 713	Sultan Moulay Slimane Béni Mellal
محمد الأول وجدة	7 719	8 922	9 604	9 146	10 538	Mohammed Premier Oujda
عبد المالك السعدي تطوان	11 695	14 699	15 308	16 096	16 173	Abdelmalek Essaadi Tétouan
شعيب الدكالي الجديدة	2 998	3 490	4 237	5 106	4 893	Chouaib Doukali El Jadida
الحسن الأول سطات	4 087	4 911	5 496	4 751	5 129	Hassan Ier Settat
مولاي إسماعيل مكناس	7 795	9 616	9 529	11 169	11 487	Moulay Ismaïl Meknès
ابن طفيل القنيطرة	4 856	5 867	6 764	8 444	11 098	Ibn Tofaïl Kénitra
ابن زهر أكادير	13 156	15 369	16 446	18 358	19 628	Ibn Zohr Agadir
المجموع	105 032	123 416	133 809	145 369	157 933	Total

تطور أعداد طلبة جميع الأسلاك حسب الميدان الدراسي  
Evolution des effectifs des étudiants tous cycles selon le domaine d'études

إجمالي Global

الميدان الدراسي	2022-2021	2021-2020	2020-2019	2019-2018	2018-2017	الميدان الدراسي
التعليم الأصلي	19 362	19 028	18 620	18 965	17 510	Enseignement originel
العلوم القانونية والاقتصادية والاجتماعية	544 315	503 011	462 085	424 262	378 227	Sciences juridiques, économiques et sociales
الآداب والعلوم الإنسانية	239 477	216 380	206 149	205 966	203 951	Lettres et sciences humaines
العلوم	120 569	120 083	113 638	115 139	118 741	Sciences
العلوم والتقنيات	30 023	29 740	29 088	28 631	26 456	Sciences et techniques
الطب والصيدلة	25 352	24 352	22 201	19 610	20 288	Médecine et pharmacie
طب الأسنان	1 700	1 777	1 543	1 452	1 775	Médecine dentaire
علوم المهندسين	27 568	25 066	23 272	21 768	20 264	Sciences de l'ingénieur
التجارة والتسيير	20 872	19 886	17 851	16 049	14 355	Commerce et gestion
علوم التربية	2 189	2 377	2 130	1 988	1 940	Sciences de l'éducation
تكوين الأساتذة	10 602	9 185	7 311	4 974	3 850	Formation des enseignants
الترجمة	277	283	291	274	280	Traduction
التكنولوجيا	17 555	17 441	16 526	15 612	12 169	Technologie
الشبه طبي	857	855	920	939	537	Paramédical
علوم الرياضة	538	435	319	376	87	Sciences du sport
المجموع	1 061 256	989 899	921 944	876 005	820 430	Total

إناث Féminin

الميدان الدراسي	2022-2021	2021-2020	2020-2019	2019-2018	2018-2017	الميدان الدراسي
التعليم الأصلي	8 466	7 889	7 243	7 317	6 298	Enseignement originel
العلوم القانونية والاقتصادية والاجتماعية	274 813	249 695	225 349	202 260	178 805	Sciences juridiques, économiques et sociales
الآداب والعلوم الإنسانية	129 646	115 477	108 518	105 814	103 154	Lettres et sciences humaines
العلوم	65 369	62 324	56 667	56 021	56 704	Sciences
العلوم والتقنيات	17 348	16 913	16 237	15 654	14 007	Sciences et techniques
الطب والصيدلة	14 929	14 570	13 082	11 563	12 200	Médecine et pharmacie
طب الأسنان	976	1 085	968	904	1 198	Médecine dentaire
علوم المهندسين	13 871	12 306	10 620	9 821	9 024	Sciences de l'ingénieur
التجارة والتسيير	13 225	12 788	10 882	9 641	8 600	Commerce et gestion
علوم التربية	1 444	1 537	1 316	1 205	1 127	Sciences de l'éducation
تكوين الأساتذة	7 739	6 459	4 751	2 813	2 004	Formation des enseignants
الترجمة	164	165	152	136	122	Traduction
التكنولوجيا	9 845	9 591	9 143	8 383	6 415	Technologie
الشبه طبي	652	633	645	653	395	Paramédical
علوم الرياضة	250	206	131	123	34	Sciences du sport
المجموع	558 737	511 638	465 704	432 308	400 087	Total

تطور أعداد طلبة جميع الأسلاك حسب الجامعة  
Evolution des effectifs des étudiants tous cycles selon l'université

إجمالي Global

الجامعة	2018-2017	2019-2018	2020-2019	2021-2020	2022-2021	الجامعة
محمد الخامس الرباط	79 674	80 583	83 936	84 986	84 104	Mohammed V Rabat
الحسن الثاني الدار البيضاء	109 157	115 662	119 400	125 377	136 926	Hassan II Casablanca
سيدي محمد بن عبد الله فاس	85 983	87 107	89 166	100 111	98 545	Sidi Mohammed ben Abdallah Fès
القاضي عياض مراكش	77 916	83 884	92 227	96 798	104 792	Cadi Ayyad Marrakech
السلطان مولاي سليمان بني ملال	25 776	31 449	34 572	39 974	43 197	Sultan Moulay Slimane Béni Mellal
محمد الأول وجدة	64 481	71 795	76 330	77 574	84 587	Mohammed Premier Oujda
عبد المالك السعدي تطوان	94 853	107 352	112 677	120 005	124 992	Abdelmalek Essaadi Tétouan
شعيب الدكالي الجديدة	18 052	19 087	21 654	23 525	26 786	Chouaib Doukali El Jadida
الحسن الأول سطات	35 581	37 380	43 408	44 607	49 165	Hassan Ier Settat
مولاي إسماعيل مكناس	64 305	68 960	70 074	78 432	80 431	Moulay Ismaïl Meknès
ابن طفيل القنيطرة	46 078	46 740	52 705	63 811	81 116	Ibn Tofaïl Kénitra
ابن زهر أكادير	118 574	126 006	125 795	134 699	146 615	Ibn Zohr Agadir
المجموع	820 430	876 005	921 944	989 899	1 061 256	Total

إناث Féminin

الجامعة	2018-2017	2019-2018	2020-2019	2021-2020	2022-2021	الجامعة
محمد الخامس الرباط	40 849	41 408	44 235	45 679	46 464	Mohammed V Rabat
الحسن الثاني الدار البيضاء	58 737	62 520	65 716	70 356	77 813	Hassan II Casablanca
سيدي محمد بن عبد الله فاس	40 294	41 751	43 952	50 332	51 332	Sidi Mohammed ben Abdallah Fès
القاضي عياض مراكش	37 189	40 841	46 251	50 191	56 196	Cadi Ayyad Marrakech
السلطان مولاي سليمان بني ملال	12 452	15 835	17 894	20 923	23 119	Sultan Moulay Slimane Béni Mellal
محمد الأول وجدة	30 415	33 990	36 908	38 685	43 312	Mohammed Premier Oujda
عبد المالك السعدي تطوان	46 119	52 917	56 858	62 085	66 229	Abdelmalek Essaadi Tétouan
شعيب الدكالي الجديدة	9 688	10 369	11 946	13 662	15 672	Chouaib Doukali El Jadida
الحسن الأول سطات	17 205	17 919	20 918	21 576	23 823	Hassan Ier Settat
مولاي إسماعيل مكناس	31 008	34 159	35 662	40 796	43 157	Moulay Ismaïl Meknès
ابن طفيل القنيطرة	22 159	22 899	26 223	32 144	41 270	Ibn Tofaïl Kénitra
ابن زهر أكادير	53 972	57 700	59 141	65 209	70 350	Ibn Zohr Agadir
المجموع	400 087	432 308	465 704	511 638	558 737	Total



تطور أعداد طلبة السلك العادي حسب الميدان الدراسي  
Evolution des effectifs des étudiants du cycle normal selon le domaine d'études

إجمالي Global

الميدان الدراسي	2022-2021	2021-2020	2020-2019	2019-2018	2018-2017	الميدان الدراسي
Enseignement originel	17 103	16 970	16 875	17 335	16 215	التعليم الأصلي
Sciences juridiques, économiques et sociales	510 926	471 959	431 667	397 061	354 302	العلوم القانونية والاقتصادية والاجتماعية
Lettres et sciences humaines	220 927	199 764	189 575	189 431	189 002	الآداب والعلوم الإنسانية
Sciences	101 811	101 541	94 989	97 307	100 657	العلوم
Sciences et techniques	22 620	21 880	21 323	21 013	19 465	العلوم والتقنيات
Médecine et pharmacie	20 999	21 045	18 471	16 540	17 125	الطب والصيدلة
Médecine dentaire	1 639	1 708	1 480	1 374	1 631	طب الأسنان
Sciences de l'ingénieur	24 442	22 501	20 822	19 385	17 693	علوم المهندس
Commerce et gestion	19 366	18 460	16 373	14 797	13 235	التجارة والتسيير
Sciences de l'éducation	702	739	585	542	598	علوم التربية
Formation des enseignants	9 405	7 890	5 987	3 741	2 868	تكوين الأساتذة
Traduction						الترجمة
Technologie	17 555	17 441	16 526	15 612	12 169	التكنولوجيا
Paramédical	539	531	480	499	394	الشبه طبي
Sciences du sport	424	334	223	281	87	علوم الرياضة
<b>Total</b>	<b>968 458</b>	<b>902 763</b>	<b>835 376</b>	<b>794 918</b>	<b>745 441</b>	<b>المجموع</b>

إناث Féminin

الميدان الدراسي	2022-2021	2021-2020	2020-2019	2019-2018	2018-2017	الميدان الدراسي
Enseignement originel	7 836	7 356	6 867	6 933	6 017	التعليم الأصلي
Sciences juridiques, économiques et sociales	259 030	235 737	212 224	190 973	168 883	العلوم القانونية والاقتصادية والاجتماعية
Lettres et sciences humaines	121 908	108 974	102 264	99 626	97 736	الآداب والعلوم الإنسانية
Sciences	56 529	53 731	48 377	47 956	48 528	العلوم
Sciences et techniques	13 575	13 169	12 650	12 229	10 811	العلوم والتقنيات
Médecine et pharmacie	12 310	12 675	10 983	9 871	10 419	الطب والصيدلة
Médecine dentaire	931	1 031	916	845	1 089	طب الأسنان
Sciences de l'ingénieur	12 479	11 139	9 508	8 763	7 884	علوم المهندس
Commerce et gestion	12 232	11 825	9 978	8 919	7 912	التجارة والتسيير
Sciences de l'éducation	558	572	456	404	391	علوم التربية
Formation des enseignants	7 085	5 854	4 211	2 343	1 598	تكوين الأساتذة
Traduction						الترجمة
Technologie	9 845	9 591	9 143	8 383	6 415	التكنولوجيا
Paramédical	423	407	355	375	312	الشبه طبي
Sciences du sport	193	157	94	101	34	علوم الرياضة
<b>Total</b>	<b>514 934</b>	<b>472 218</b>	<b>428 026</b>	<b>397 721</b>	<b>368 029</b>	<b>المجموع</b>

تطور أعداد طلبة السلك العادي حسب الجامعة  
Evolution des effectifs des étudiants du cycle normal selon l'université

إجمالي Global

الجامعة	2018-2017	2019-2018	2020-2019	2021-2020	2022-2021	الجامعة
محمد الخامس الرباط	67 143	66 295	69 089	69 912	68 392	Mohammed V Rabat
الحسن الثاني الدار البيضاء	97 864	103 722	107 180	113 846	124 567	Hassan II Casablanca
سيدي محمد بن عبد الله فاس	76 767	77 631	78 964	89 947	88 595	Sidi Mohammed ben Abdallah Fès
القاضي عياض مراكش	72 334	78 069	85 816	90 329	98 163	Cadi Ayyad Marrakech
السلطان مولاي سليمان بني ملال	23 871	29 147	32 058	36 706	39 557	Sultan Moulay Slimane Béni Mellal
محمد الأول وجدة	60 738	67 553	71 221	71 506	78 518	Mohammed Premier Oujda
عبد المالك السعدي تطوان	84 235	95 780	101 121	108 829	113 180	Abdelmalek Essaadi Tétouan
شعيب الدكالي الجديدة	16 457	17 357	19 772	21 860	25 142	Chouaib Doukali El Jadida
الحسن الأول سطات	32 493	33 985	39 606	41 254	45 881	Hassan Ier Settat
مولاي إسماعيل مكناس	61 328	65 460	66 482	74 259	76 198	Moulay Ismaïl Meknès
ابن طفيل القنيطرة	37 274	38 614	42 847	54 735	68 754	Ibn Tofaïl Kénitra
ابن زهر أكادير	114 937	121 305	121 220	129 580	141 511	Ibn Zohr Agadir
المجموع	745 441	794 918	835 376	902 763	968 458	Total

إناث Féminin

الجامعة	2018-2017	2019-2018	2020-2019	2021-2020	2022-2021	الجامعة
محمد الخامس الرباط	35 077	34 830	37 058	38 266	38 530	Mohammed V Rabat
الحسن الثاني الدار البيضاء	53 213	56 769	59 648	64 492	71 071	Hassan II Casablanca
سيدي محمد بن عبد الله فاس	36 681	38 088	39 950	46 293	47 161	Sidi Mohammed ben Abdallah Fès
القاضي عياض مراكش	35 080	38 537	43 632	47 252	53 044	Cadi Ayyad Marrakech
السلطان مولاي سليمان بني ملال	11 769	15 015	16 950	19 674	21 664	Sultan Moulay Slimane Béni Mellal
محمد الأول وجدة	28 997	32 319	35 033	36 292	40 793	Mohammed Premier Oujda
عبد المالك السعدي تطوان	41 554	47 929	51 702	56 822	60 656	Abdelmalek Essaadi Tétouan
شعيب الدكالي الجديدة	9 022	9 668	11 139	12 868	14 869	Chouaib Doukali El Jadida
الحسن الأول سطات	15 923	16 592	19 357	20 090	22 228	Hassan Ier Settat
مولاي إسماعيل مكناس	29 923	32 872	34 479	39 106	41 316	Moulay Ismaïl Meknès
ابن طفيل القنيطرة	18 135	19 025	21 589	27 749	35 158	Ibn Tofaïl Kénitra
ابن زهر أكادير	52 655	56 077	57 489	63 314	68 444	Ibn Zohr Agadir
المجموع	368 029	397 721	428 026	472 218	514 934	Total

تطور أعداد طلبة سلك الماستر حسب الميدان الدراسي  
Evolution des effectifs des étudiants du cycle master selon le domaine d'études

إجمالي Global

الميدان الدراسي	2022-2021	2021-2020	2020-2019	2019-2018	2018-2017	الميدان الدراسي
التعليم الأصلي	1 473	1 298	1 122	1 088	856	Enseignement originel
العلوم القانونية والاقتصادية والاجتماعية	22 526	20 705	20 596	17 219	14 890	Sciences juridiques, économiques et sociales
الآداب والعلوم الإنسانية	9 596	8 813	9 423	9 018	8 068	Lettres et sciences humaines
العلوم	10 136	9 668	9 937	9 314	9 728	Sciences
العلوم والتقنيات	3 521	3 511	3 314	3 067	2 874	Sciences et techniques
الطب والصيدلة					165	Médecine et pharmacie
طب الأسنان					58	Médecine dentaire
علوم المهندسين	1 073	775	789	762	692	Sciences de l'ingénieur
التجارة والتسيير	1 126	1 310	1 371	1 150	1 023	Commerce et gestion
علوم التربية	1 100	1 126	1 028	946	917	Sciences de l'éducation
تكوين الأساتذة	1 120	1 274	1 311	1 233	982	Formation des enseignants
الترجمة	277	283	291	274	280	Traduction
التكنولوجيا						Technologie
الشبه طبي	318	324	440	440	143	Paramédical
علوم الرياضة	114	101	96	95		Sciences du sport
المجموع	52 380	49 188	49 718	44 606	40 676	Total

إناث Féminin

الميدان الدراسي	2022-2021	2021-2020	2020-2019	2019-2018	2018-2017	الميدان الدراسي
التعليم الأصلي	432	360	248	296	207	Enseignement originel
العلوم القانونية والاقتصادية والاجتماعية	11 358	9 826	9 241	7 428	6 420	Sciences juridiques, économiques et sociales
الآداب والعلوم الإنسانية	4 615	3 956	3 978	3 730	3 241	Lettres et sciences humaines
العلوم	4 920	4 516	4 519	4 195	4 347	Sciences
العلوم والتقنيات	2 039	1 898	1 674	1 433	1 381	Sciences et techniques
الطب والصيدلة					110	Médecine et pharmacie
طب الأسنان					40	Médecine dentaire
علوم المهندسين	448	328	323	302	270	Sciences de l'ingénieur
التجارة والتسيير	777	897	840	661	623	Commerce et gestion
علوم التربية	697	718	627	553	526	Sciences de l'éducation
تكوين الأساتذة	625	594	533	470	406	Formation des enseignants
الترجمة	164	165	152	136	122	Traduction
التكنولوجيا						Technologie
الشبه طبي	229	226	290	278	83	Paramédical
علوم الرياضة	57	49	37	22		Sciences du sport
المجموع	26 361	23 533	22 462	19 504	17 776	Total

تطور أعداد طلبة سلك الماستر حسب الجامعة  
Evolution des effectifs des étudiants du cycle master selon l'université

إجمالي Global

الجامعة	2018-2017	2019-2018	2020-2019	2021-2020	2022-2021	الجامعة
محمد الخامس الرباط	6 298	7 326	7 957	8 471	8 948	Mohammed V Rabat
الحسن الثاني الدار البيضاء	6 297	6 538	7 127	6 459	7 370	Hassan II Casablanca
سيدي محمد بن عبد الله فاس	4 525	4 716	4 981	4 594	4 516	Sidi Mohammed ben Abdallah Fès
القاضي عياض مراكش	2 904	3 039	3 686	3 388	3 489	Cadi Ayyad Marrakech
السلطان مولاي سليمان بني ملال	1 252	1 441	1 472	1 623	1 651	Sultan Moulay Slimane Béni Mellal
محمد الأول وجدة	1 893	2 031	2 477	3 075	3 409	Mohammed Premier Oujda
عبد المالك السعدي تطوان	6 026	6 867	7 785	7 144	7 332	Abdelmalek Essaadi Tétouan
شعيب الدكالي الجديدة	872	991	1 168	987	891	Chouaib Doukali El Jadida
الحسن الأول سطات	1 291	1 662	1 913	2 104	2 118	Hassan Ier Settat
مولاي إسماعيل مكناس	1 845	2 225	2 237	2 633	2 478	Moulay Ismaïl Meknès
ابن طفيل القنيطرة	5 419	5 044	5 723	5 802	7 265	Ibn Tofaïl Kénitra
ابن زهر أكادير	2 054	2 726	3 192	2 908	2 913	Ibn Zohr Agadir
المجموع	40 676	44 606	49 718	49 188	52 380	Total

إناث Féminin

الجامعة	2018-2017	2019-2018	2020-2019	2021-2020	2022-2021	الجامعة
محمد الخامس الرباط	2 922	3 472	3 950	4 326	4 713	Mohammed V Rabat
الحسن الثاني الدار البيضاء	3 137	3 184	3 693	3 554	4 226	Hassan II Casablanca
سيدي محمد بن عبد الله فاس	1 749	1 797	1 934	1 879	1 996	Sidi Mohammed ben Abdallah Fès
القاضي عياض مراكش	1 136	1 243	1 517	1 509	1 680	Cadi Ayyad Marrakech
السلطان مولاي سليمان بني ملال	469	528	589	700	774	Sultan Moulay Slimane Béni Mellal
محمد الأول وجدة	730	833	972	1 267	1 399	Mohammed Premier Oujda
عبد المالك السعدي تطوان	2 691	3 047	3 523	3 518	3 628	Abdelmalek Essaadi Tétouan
شعيب الدكالي الجديدة	382	412	520	515	494	Chouaib Doukali El Jadida
الحسن الأول سطات	535	674	831	999	1 108	Hassan Ier Settat
مولاي إسماعيل مكناس	678	850	915	1 182	1 228	Moulay Ismaïl Meknès
ابن طفيل القنيطرة	2 531	2 451	2 853	2 902	3 891	Ibn Tofaïl Kénitra
ابن زهر أكادير	816	1 013	1 165	1 182	1 224	Ibn Zohr Agadir
المجموع	17 776	19 504	22 462	23 533	26 361	Total

تطور أعداد طلبة سلك الدكتوراه حسب الميدان الدراسي  
Evolution des effectifs des étudiants du cycle doctorat selon le domaine d'études

إجمالي Global

الميدان الدراسي	2022-2021	2021-2020	2020-2019	2019-2018	2018-2017	الميدان الدراسي
التعليم الأصلي	786	760	623	542	439	Enseignement originel
العلوم القانونية والاقتصادية والاجتماعية	10 863	10 347	9 822	9 982	9 035	Sciences juridiques, économiques et sociales
الآداب والعلوم الإنسانية	8 954	7 803	7 151	7 517	6 881	Lettres et sciences humaines
العلوم	8 622	8 874	8 712	8 518	8 356	Sciences
العلوم والتقنيات	3 882	4 349	4 451	4 551	4 117	Sciences et techniques
الطب والصيدلة	4 353	3 307	3 730	3 070	2 998	Médecine et pharmacie
طب الأسنان	61	69	63	78	86	Médecine dentaire
علوم المهندسين	2 053	1 790	1 661	1 621	1 879	Sciences de l'ingénieur
التجارة والتسيير	380	116	107	102	97	Commerce et gestion
علوم التربية	387	512	517	500	425	Sciences de l'éducation
تكوين الأساتذة	77	21	13			Formation des enseignants
الترجمة						Traduction
التكنولوجيا						Technologie
الشبه طبي						Paramédical
علوم الرياضة						Sciences du sport
المجموع	40 418	37 948	36 850	36 481	34 313	Total

إناث Féminin

الميدان الدراسي	2022-2021	2021-2020	2020-2019	2019-2018	2018-2017	الميدان الدراسي
التعليم الأصلي	198	173	128	88	74	Enseignement originel
العلوم القانونية والاقتصادية والاجتماعية	4 425	4 132	3 884	3 859	3 502	Sciences juridiques, économiques et sociales
الآداب والعلوم الإنسانية	3 123	2 547	2 276	2 458	2 177	Lettres et sciences humaines
العلوم	3 920	4 077	3 771	3 870	3 829	Sciences
العلوم والتقنيات	1 734	1 846	1 913	1 992	1 815	Sciences et techniques
الطب والصيدلة	2 619	1 895	2 099	1 692	1 671	Médecine et pharmacie
طب الأسنان	45	54	52	59	69	Médecine dentaire
علوم المهندسين	944	839	789	756	870	Sciences de l'ingénieur
التجارة والتسيير	216	66	64	61	65	Commerce et gestion
علوم التربية	189	247	233	248	210	Sciences de l'éducation
تكوين الأساتذة	29	11	7			Formation des enseignants
الترجمة						Traduction
التكنولوجيا						Technologie
الشبه طبي						Paramédical
علوم الرياضة						Sciences du sport
المجموع	17 442	15 887	15 216	15 083	14 282	Total

تطور أعداد طلبة سلك الدكتوراه حسب الجامعة  
Evolution des effectifs des étudiants du cycle doctorat selon l'université

إجمالي Global

الجامعة	2018-2017	2019-2018	2020-2019	2021-2020	2022-2021	الجامعة
محمد الخامس الرباط	6 233	6 962	6 890	6 603	6 764	Mohammed V Rabat
الحسن الثاني الدار البيضاء	4 996	5 402	5 093	5 072	4 989	Hassan II Casablanca
سيدي محمد بن عبد الله فاس	4 691	4 760	5 221	5 570	5 434	Sidi Mohammed ben Abdallah Fès
القاضي عياض مراكش	2 678	2 776	2 725	3 081	3 140	Cadi Ayyad Marrakech
السلطان مولاي سليمان بني ملال	653	861	1 042	1 645	1 989	Sultan Moulay Slimane Béni Mellal
محمد الأول وجدة	1 850	2 211	2 632	2 993	2 660	Mohammed Premier Oujda
عبد المالك السعدي تطوان	4 592	4 705	3 771	4 032	4 480	Abdelmalek Essaadi Tétouan
شعيب الدكالي الجديدة	723	739	714	678	753	Chouaib Doukali El Jadida
الحسن الأول سطات	1 797	1 733	1 889	1 249	1 166	Hassan Ier Settat
مولاي إسماعيل مكناس	1 132	1 275	1 355	1 540	1 755	Moulay Ismaïl Meknès
ابن طفيل القنيطرة	3 385	3 082	4 135	3 274	5 097	Ibn Tofaïl Kénitra
ابن زهر أكادير	1 583	1 975	1 383	2 211	2 191	Ibn Zohr Agadir
المجموع	34 313	36 481	36 850	37 948	40 418	Total

إناث Féminin

الجامعة	2018-2017	2019-2018	2020-2019	2021-2020	2022-2021	الجامعة
محمد الخامس الرباط	2 850	3 106	3 227	3 087	3 221	Mohammed V Rabat
الحسن الثاني الدار البيضاء	2 387	2 567	2 375	2 310	2 516	Hassan II Casablanca
سيدي محمد بن عبد الله فاس	1 864	1 866	2 068	2 160	2 175	Sidi Mohammed ben Abdallah Fès
القاضي عياض مراكش	973	1 061	1 102	1 430	1 472	Cadi Ayyad Marrakech
السلطان مولاي سليمان بني ملال	214	292	355	549	681	Sultan Moulay Slimane Béni Mellal
محمد الأول وجدة	688	838	903	1 126	1 120	Mohammed Premier Oujda
عبد المالك السعدي تطوان	1 874	1 941	1 633	1 745	1 945	Abdelmalek Essaadi Tétouan
شعيب الدكالي الجديدة	284	289	287	279	309	Chouaib Doukali El Jadida
الحسن الأول سطات	747	653	730	487	487	Hassan Ier Settat
مولاي إسماعيل مكناس	407	437	268	508	613	Moulay Ismaïl Meknès
ابن طفيل القنيطرة	1 493	1 423	1 781	1 493	2 221	Ibn Tofaïl Kénitra
ابن زهر أكادير	501	610	487	713	682	Ibn Zohr Agadir
المجموع	14 282	15 083	15 216	15 887	17 442	Total

تطور أعداد خريجي جميع الأسلاك حسب الميدان الدراسي  
Evolution des effectifs des diplômés tous cycles selon le domaine d'études

إجمالي Global

الميدان الدراسي	2018-2017	2019-2018	2020-2019	2021-2020	2021-2022	Domaine d'études
التعليم الأصلي	2 854	2 804	2 624	2 957	3 081	Enseignement originel
العلوم القانونية والاقتصادية والاجتماعية	41 909	47 489	53 947	65 023	65 136	Sciences juridiques, économiques et sociales
الآداب والعلوم الإنسانية	27 303	26 892	27 039	27 919	26 516	Lettres et sciences humaines
العلوم	16 457	17 694	17 392	17 283	15 653	Sciences
العلوم والتقنيات	5 480	4 962	5 435	6 276	5 717	Sciences et techniques
الطب والصيدلة	2 002	2 069	1 575	2 854	2 823	Médecine et pharmacie
طب الأسنان	372	292	223	259	230	Médecine dentaire
علوم المهندس	3 385	4 280	4 326	4 928	4 917	Sciences de l'ingénieur
التجارة والتسيير	2 766	3 053	3 171	3 323	3 489	Commerce et gestion
علوم التربية	691	604	622	1 042	823	Sciences de l'éducation
تكوين الأساتذة	2 473	2 469	2 077	2 222	3 434	Formation des enseignants
الترجمة	131	104	130	127	118	Traduction
التكنولوجيا	5 847	6 164	7 820	8 589	7 756	Technologie
الشبه طبي	173	360	288	329	394	Paramédical
علوم الرياضة		27	95	111	140	Sciences du sport
المجموع	111 843	119 263	126 764	143 242	140 227	Total

إناث Féminin

الميدان الدراسي	2018-2017	2019-2018	2020-2019	2021-2020	2021-2022	Domaine d'études
التعليم الأصلي	914	977	909	1 170	1 269	Enseignement originel
العلوم القانونية والاقتصادية والاجتماعية	20 635	24 031	28 097	34 867	36 652	Sciences juridiques, économiques et sociales
الآداب والعلوم الإنسانية	14 217	14 318	14 859	15 986	15 641	Lettres et sciences humaines
العلوم	7 897	8 633	8 781	9 030	8 606	Sciences
العلوم والتقنيات	2 918	2 796	3 095	3 755	3 481	Sciences et techniques
الطب والصيدلة	1 270	1 312	958	1 778	1 700	Médecine et pharmacie
طب الأسنان	280	217	160	193	155	Médecine dentaire
علوم المهندس	1 506	1 931	1 933	2 235	2 288	Sciences de l'ingénieur
التجارة والتسيير	1 721	1 845	1 929	2 305	2 354	Commerce et gestion
علوم التربية	395	357	404	701	543	Sciences de l'éducation
تكوين الأساتذة	1 197	1 295	1 152	1 482	2 397	Formation des enseignants
الترجمة	50	62	61	75	69	Traduction
التكنولوجيا	3 021	3 293	4 288	4 682	4 351	Technologie
الشبه طبي	122	249	200	232	281	Paramédical
علوم الرياضة		12	34	49	72	Sciences du sport
المجموع	56 143	61 328	66 860	78 540	79 859	Total

تطور أعداد خريجي جميع الأسلاك حسب الجامعة  
Evolution des effectifs des diplômés tous cycles selon l'université

إجمالي Global

الجامعة	2018-2017	2019-2018	2020-2019	2021-2020	2021-2022	الجامعة
محمد الخامس الرباط	13 554	13 652	13 848	15 302	13 442	Mohammed V Rabat
الحسن الثاني الدار البيضاء	15 659	18 127	19 458	21 681	21 979	Hassan II Casablanca
سيدي محمد بن عبد الله فاس	11 836	12 030	12 009	13 504	12 224	Sidi Mohammed ben Abdallah Fès
القاضي عياض مراكش	11 427	11 711	12 393	13 512	15 993	Cadi Ayyad Marrakech
السلطان مولاي سليمان بني ملال	4 526	5 150	5 717	6 481	6 273	Sultan Moulay Slimane Béni Mellal
محمد الأول وجدة	5 977	5 944	7 291	8 361	7 509	Mohammed Premier Oujda
عبد المالك السعدي تطوان	13 732	14 570	13 970	17 795	16 585	Abdelmalek Essaadi Tétouan
شعيب الدكالي الجديدة	2 448	3 151	3 436	3 691	3 218	Chouaib Doukali El Jadida
الحسن الأول سطات	4 070	5 015	5 137	5 865	6 240	Hassan Ier Settat
مولاي إسماعيل مكناس	8 096	8 933	9 373	10 194	10 136	Moulay Ismaïl Meknès
ابن طفيل القنيطرة	5 480	5 529	7 237	7 215	8 337	Ibn Tofail Kénitra
ابن زهر أكادير	15 038	15 451	16 895	19 641	18 291	Ibn Zohr Agadir
المجموع	111 843	119 263	126 764	143 242	140 227	Total

إناث Féminin

الجامعة	2018-2017	2019-2018	2020-2019	2021-2020	2021-2022	الجامعة
محمد الخامس الرباط	7 056	7 277	7 751	8 716	7 835	Mohammed V Rabat
الحسن الثاني الدار البيضاء	8 903	10 254	11 301	13 076	13 576	Hassan II Casablanca
سيدي محمد بن عبد الله فاس	5 651	5 756	5 972	7 238	6 706	Sidi Mohammed ben Abdallah Fès
القاضي عياض مراكش	5 409	5 909	6 361	7 241	8 996	Cadi Ayyad Marrakech
السلطان مولاي سليمان بني ملال	2 300	2 546	3 031	3 640	3 537	Sultan Moulay Slimane Béni Mellal
محمد الأول وجدة	2 894	3 033	3 842	4 512	4 146	Mohammed Premier Oujda
عبد المالك السعدي تطوان	6 885	7 722	7 538	9 807	9 848	Abdelmalek Essaadi Tétouan
شعيب الدكالي الجديدة	1 384	1 691	1 908	2 224	2 014	Chouaib Doukali El Jadida
الحسن الأول سطات	2 050	2 529	2 713	3 099	3 403	Hassan Ier Settat
مولاي إسماعيل مكناس	3 819	4 235	4 765	5 388	5 780	Moulay Ismaïl Meknès
ابن طفيل القنيطرة	2 766	2 925	3 891	4 090	4 697	Ibn Tofail Kénitra
ابن زهر أكادير	7 026	7 451	7 787	9 509	9 321	Ibn Zohr Agadir
المجموع	56 143	61 328	66 860	78 540	79 859	Total



تطور أعداد خريجي السلك العادي حسب الميدان الدراسي

Evolution des effectifs des diplômés du cycle normal selon le domaine d'études

إجمالي Global

الميدان الدراسي	2018-2017	2019-2018	2020-2019	2021-2020	2021-2022	Domaine d'études
التعليم الأصلي	2 504	2 423	2 306	2 587	2 520	Enseignement originel
العلوم القانونية والاقتصادية والاجتماعية	36 064	41 370	47 154	56 276	57 469	Sciences juridiques, économiques et sociales
الأداب والعلوم الإنسانية	25 001	24 034	23 095	24 298	23 074	Lettres et sciences humaines
العلوم	12 730	13 492	12 740	12 872	11 742	Sciences
العلوم والتقنيات	4 076	3 466	3 820	4 345	3 936	Sciences et techniques
الطب والصيدلة	1 802	1 576	1 215	1 988	1 997	Médecine et pharmacie
طب الأسنان	328	269	216	233	209	Médecine dentaire
علوم المهندس	2 994	3 765	3 935	4 169	4 311	Sciences de l'ingénieur
التجارة والتسيير	2 396	2 467	2 424	2 667	2 826	Commerce et gestion
علوم التربية	287	241	256	437	272	Sciences de l'éducation
تكوين الأساتذة	2 037	2 049	1 543	1 843	3 126	Formation des enseignants
الترجمة	6					Traduction
التكنولوجيا	5 847	6 164	7 820	8 589	7 756	Technologie
الشبه طبي	173	205	184	213	232	Paramédical
علوم الرياضة		27	54	76	90	Sciences du sport
المجموع	96 245	101 548	106 762	120 593	119 560	Total

إناث Féminin

الميدان الدراسي	2018-2017	2019-2018	2020-2019	2021-2020	2021-2022	Domaine d'études
التعليم الأصلي	840	880	821	1 064	1 114	Enseignement originel
العلوم القانونية والاقتصادية والاجتماعية	18 153	21 456	24 978	31 003	33 060	Sciences juridiques, économiques et sociales
الأداب والعلوم الإنسانية	13 326	13 205	13 283	14 460	14 195	Lettres et sciences humaines
العلوم	6 161	6 698	6 556	6 981	6 694	Sciences
العلوم والتقنيات	2 216	2 059	2 304	2 686	2 503	Sciences et techniques
الطب والصيدلة	1 191	1 068	763	1 288	1 232	Médecine et pharmacie
طب الأسنان	249	197	154	171	138	Médecine dentaire
علوم المهندس	1 355	1 729	1 766	1 903	2 021	Sciences de l'ingénieur
التجارة والتسيير	1 488	1 486	1 494	1 853	1 892	Commerce et gestion
علوم التربية	165	163	188	324	208	Sciences de l'éducation
تكوين الأساتذة	1 014	1 107	927	1 289	2 251	Formation des enseignants
الترجمة	2					Traduction
التكنولوجيا	3 021	3 293	4 288	4 682	4 351	Technologie
الشبه طبي	122	156	126	153	170	Paramédical
علوم الرياضة		12	21	30	45	Sciences du sport
المجموع	49 303	53 509	57 669	67 887	69 874	Total

تطور أعداد خريجي السلك العادي حسب الجامعة  
Evolution des effectifs des diplômés du cycle normal selon l'université

إجمالي Global

الجامعة	2018-2017	2019-2018	2020-2019	2021-2020	2021-2022	الجامعة
محمد الخامس الرباط	10 532	10 351	10 606	10 871	9 878	Mohammed V Rabat
الحسن الثاني الدار البيضاء	12 928	15 128	16 389	18 612	19 066	Hassan II Casablanca
سيدي محمد بن عبد الله فاس	10 153	10 100	10 005	11 326	10 288	Sidi Mohammed ben Abdallah Fès
القاضي عياض مراكش	10 218	10 521	11 027	11 659	13 906	Cadi Ayyad Marrakech
السلطان مولاي سليمان بني ملال	4 054	4 627	5 159	5 803	5 608	Sultan Moulay Slimane Béni Mellal
محمد الأول وجدة	5 249	5 287	6 481	7 186	6 448	Mohammed Premier Oujda
عبد المالك السعدي تطوان	11 077	11 624	11 097	14 410	13 789	Abdelmalek Essaadi Tétouan
شعيب الدكالي الجديدة	2 214	2 695	2 913	3 182	2 789	Chouaib Doukali El Jadida
الحسن الأول سطات	3 512	4 412	4 483	4 936	5 391	Hassan Ier Settat
مولاي إسماعيل مكناس	7 474	7 906	8 253	8 748	9 166	Moulay Ismail Meknès
ابن طفيل القنيطرة	4 603	4 303	4 996	5 659	6 157	Ibn Tofaïl Kénitra
ابن زهر أكادير	14 231	14 594	15 353	18 201	17 074	Ibn Zohr Agadir
المجموع	96 245	101 548	106 762	120 593	119 560	Total

إناث Féminin

الجامعة	2018-2017	2019-2018	2020-2019	2021-2020	2021-2022	الجامعة
محمد الخامس الرباط	5 728	5 797	6 159	6 474	5 995	Mohammed V Rabat
الحسن الثاني الدار البيضاء	7 459	8 756	9 679	11 395	11 967	Hassan II Casablanca
سيدي محمد بن عبد الله فاس	4 985	4 979	5 134	6 277	5 888	Sidi Mohammed ben Abdallah Fès
القاضي عياض مراكش	4 941	5 374	5 792	6 488	8 047	Cadi Ayyad Marrakech
السلطان مولاي سليمان بني ملال	2 114	2 360	2 813	3 371	3 251	Sultan Moulay Slimane Béni Mellal
محمد الأول وجدة	2 631	2 786	3 507	4 028	3 719	Mohammed Premier Oujda
عبد المالك السعدي تطوان	5 722	6 384	6 209	8 239	8 423	Abdelmalek Essaadi Tétouan
شعيب الدكالي الجديدة	1 255	1 486	1 680	1 965	1 784	Chouaib Doukali El Jadida
الحسن الأول سطات	1 822	2 259	2 435	2 695	2 984	Hassan Ier Settat
مولاي إسماعيل مكناس	3 589	3 908	4 322	4 782	5 350	Moulay Ismail Meknès
ابن طفيل القنيطرة	2 384	2 304	2 763	3 275	3 599	Ibn Tofaïl Kénitra
ابن زهر أكادير	6 673	7 116	7 176	8 898	8 867	Ibn Zohr Agadir
المجموع	49 303	53 509	57 669	67 887	69 874	Total

تطور أعداد خريجي سلك الماستر حسب الميدان الدراسي  
Evolution des effectifs des diplômés du cycle master selon le domaine d'études

إجمالي Global

الميدان الدراسي	2018-2017	2019-2018	2020-2019	2021-2020	2021-2022	Domaine d'études
التعليم الأصلي	281	334	290	316	501	Enseignement originel
العلوم القانونية والاقتصادية والاجتماعية	5 277	5 443	6 450	7 642	6 725	Sciences juridiques, économiques et sociales
الآداب والعلوم الإنسانية	1 857	2 154	3 472	2 839	2 630	Lettres et sciences humaines
العلوم	3 214	3 522	4 052	3 675	3 128	Sciences
العلوم والتقنيات	1 144	1 228	1 353	1 535	1 377	Sciences et techniques
الطب والصيدلة	63					Médecine et pharmacie
طب الأسنان	19					Médecine dentaire
علوم المهندس	331	385	306	524	504	Sciences de l'ingénieur
التجارة والتسيير	354	576	730	641	611	Commerce et gestion
علوم التربية	381	351	348	582	536	Sciences de l'éducation
تكوين الأساتذة	436	420	534	379	308	Formation des enseignants
الترجمة	125	104	130	127	118	Traduction
التكنولوجيا						Technologie
الشبه طبي	155		104	116	162	Paramédical
علوم الرياضة			41	35	50	Sciences du sport
المجموع	13 482	14 672	17 810	18 411	16 650	Total

إناث Féminin

الميدان الدراسي	2018-2017	2019-2018	2020-2019	2021-2020	2021-2022	Domaine d'études
التعليم الأصلي	63	93	80	104	140	Enseignement originel
العلوم القانونية والاقتصادية والاجتماعية	2 316	2 384	3 024	3 504	3 290	Sciences juridiques, économiques et sociales
الآداب والعلوم الإنسانية	743	920	1 453	1 279	1 248	Lettres et sciences humaines
العلوم	1 530	1 610	1 976	1 761	1 579	Sciences
العلوم والتقنيات	582	631	676	869	801	Sciences et techniques
الطب والصيدلة	38					Médecine et pharmacie
طب الأسنان	15					Médecine dentaire
علوم المهندس	131	149	118	223	218	Sciences de l'ingénieur
التجارة والتسيير	222	352	421	440	424	Commerce et gestion
علوم التربية	224	188	211	362	329	Sciences de l'éducation
تكوين الأساتذة	183	188	225	193	146	Formation des enseignants
الترجمة	48	62	61	75	69	Traduction
التكنولوجيا						Technologie
الشبه طبي	93		74	79	111	Paramédical
علوم الرياضة			13	19	27	Sciences du sport
المجموع	6 095	6 670	8 332	8 908	8 382	Total

تطور أعداد خريجي سلك الماستر حسب الجامعة  
Evolution des effectifs des diplômés du cycle master selon l'université

إجمالي Global

الجامعة	2018-2017	2019-2018	2020-2019	2021-2020	2021-2022	الجامعة
محمد الخامس الرباط	2 678	2 613	2 912	3 642	3 082	Mohammed V Rabat
الحسن الثاني الدار البيضاء	2 489	2 719	2 892	2 585	2 157	Hassan II Casablanca
سيدي محمد بن عبد الله فاس	1 352	1 403	1 582	1 489	1 303	Sidi Mohammed ben Abdallah Fès
القاضي عياض مراكش	928	858	1 012	1 428	1 667	Cadi Ayyad Marrakech
السلطان مولاي سليمان بني ملال	414	464	502	585	572	Sultan Moulay Slimane Béni Mellal
محمد الأول وجدة	580	405	683	838	698	Mohammed Premier Oujda
عبد المالك السعدي تطوان	2 370	2 538	2 655	2 841	2 375	Abdelmalek Essaadi Tétouan
شعيب الدكالي الجديدة	205	424	462	413	332	Chouaib Doukali El Jadida
الحسن الأول سطات	434	460	589	774	697	Hassan Ier Settat
مولاي إسماعيل مكناس	529	906	1 060	1 192	816	Moulay Ismaïl Meknès
ابن طفيل القنيطرة	784	1 133	2 060	1 424	1 980	Ibn Tofaïl Kénitra
ابن زهر أكادير	719	749	1 401	1 200	971	Ibn Zohr Agadir
المجموع	13 482	14 672	17 810	18 411	16 650	Total

إناث Féminin

الجامعة	2018-2017	2019-2018	2020-2019	2021-2020	2021-2022	الجامعة
محمد الخامس الرباط	1 210	1 187	1 449	1 865	1 594	Mohammed V Rabat
الحسن الثاني الدار البيضاء	1 326	1 374	1 534	1 429	1 248	Hassan II Casablanca
سيدي محمد بن عبد الله فاس	563	576	650	658	571	Sidi Mohammed ben Abdallah Fès
القاضي عياض مراكش	379	392	419	590	778	Cadi Ayyad Marrakech
السلطان مولاي سليمان بني ملال	169	172	196	238	261	Sultan Moulay Slimane Béni Mellal
محمد الأول وجدة	219	162	286	362	311	Mohammed Premier Oujda
عبد المالك السعدي تطوان	1 059	1 204	1 268	1 376	1 262	Abdelmalek Essaadi Tétouan
شعيب الدكالي الجديدة	115	194	206	220	191	Chouaib Doukali El Jadida
الحسن الأول سطات	181	227	272	349	373	Hassan Ier Settat
مولاي إسماعيل مكناس	199	288	417	508	377	Moulay Ismaïl Meknès
ابن طفيل القنيطرة	350	594	1 069	774	1 032	Ibn Tofaïl Kénitra
ابن زهر أكادير	325	300	566	539	384	Ibn Zohr Agadir
المجموع	6 095	6 670	8 332	8 908	8 382	Total

تطور أعداد خريجي سلك الدكتوراه حسب الميدان الدراسي  
Evolution des effectifs des diplômés du cycle doctorat selon le domaine d'études

إجمالي Global

الميدان الدراسي	2018-2017	2019-2018	2020-2019	2021-2020	2021-2022	الميدان d'études
التعليم الأصلي	69	47	28	54	60	Enseignement originel
العلوم القانونية والاقتصادية والاجتماعية	568	676	343	1105	942	Sciences juridiques, économiques et sociales
الآداب والعلوم الإنسانية	445	704	472	782	812	Lettres et sciences humaines
العلوم	513	680	600	736	783	Sciences
العلوم والتقنيات	260	268	262	396	404	Sciences et techniques
الطب والصيدلة	137	493	360	866	826	Médecine et pharmacie
طب الأسنان	25	23	7	26	21	Médecine dentaire
علوم المهندس	60	130	85	235	102	Sciences de l'ingénieur
التجارة والتسيير	16	10	17	15	52	Commerce et gestion
علوم التربية	23	12	18	23	15	Sciences de l'éducation
تكوين الأساتذة						Formation des enseignants
الترجمة						Traduction
التكنولوجيا						Technologie
الشبه طبي						Paramédical
علوم الرياضة						Sciences du sport
المجموع	2 116	3 043	2 192	4 238	4 017	Total

إناث Féminin

الميدان الدراسي	2018-2017	2019-2018	2020-2019	2021-2020	2021-2022	الميدان d'études
التعليم الأصلي	11	4	8	2	15	Enseignement originel
العلوم القانونية والاقتصادية والاجتماعية	166	191	95	360	302	Sciences juridiques, économiques et sociales
الآداب والعلوم الإنسانية	148	193	123	247	198	Lettres et sciences humaines
العلوم	206	325	249	288	333	Sciences
العلوم والتقنيات	120	106	115	200	177	Sciences et techniques
الطب والصيدلة	41	244	195	490	468	Médecine et pharmacie
طب الأسنان	16	20	6	22	17	Médecine dentaire
علوم المهندس	20	53	49	109	49	Sciences de l'ingénieur
التجارة والتسيير	11	7	14	12	38	Commerce et gestion
علوم التربية	6	6	5	15	6	Sciences de l'éducation
تكوين الأساتذة						Formation des enseignants
الترجمة						Traduction
التكنولوجيا						Technologie
الشبه طبي						Paramédical
علوم الرياضة						Sciences du sport
المجموع	745	1 149	859	1 745	1 603	Total

تطور أعداد خريجي سلك الدكتوراه حسب الجامعة  
Evolution des effectifs des diplômés du cycle doctorat selon l'université

إجمالي Global

الجامعة	2018-2017	2019-2018	2020-2019	2021-2020	2021-2022	الجامعة
محمد الخامس الرباط	344	688	330	789	482	Mohammed V Rabat
الحسن الثاني الدار البيضاء	242	280	177	484	756	Hassan II Casablanca
سيدي محمد بن عبد الله فاس	331	527	422	689	633	Sidi Mohammed ben Abdallah Fès
القاضي عياض مراكش	281	332	354	425	420	Cadi Ayyad Marrakech
السلطان مولاي سليمان بني ملال	58	59	56	93	93	Sultan Moulay Slimane Béni Mellal
محمد الأول وجدة	148	252	127	337	363	Mohammed Premier Oujda
عبد المالك السعدي تطوان	285	408	218	544	421	Abdelmalek Essaadi Tétouan
شعيب الدكالي الجديدة	29	32	61	96	97	Chouaib Doukali El Jadida
الحسن الأول سطات	124	143	65	155	152	Hassan Ier Settat
مولاي إسماعيل مكناس	93	121	60	254	154	Moulay Ismaïl Meknès
ابن طفيل القنيطرة	93	93	181	132	200	Ibn Tofaïl Kénitra
ابن زهر أكادير	88	108	141	240	246	Ibn Zohr Agadir
المجموع	2 116	3 043	2 192	4 238	4 017	Total

إناث Féminin

الجامعة	2018-2017	2019-2018	2020-2019	2021-2020	2021-2022	الجامعة
محمد الخامس الرباط	118	293	143	377	246	Mohammed V Rabat
الحسن الثاني الدار البيضاء	118	124	88	252	361	Hassan II Casablanca
سيدي محمد بن عبد الله فاس	103	201	188	303	247	Sidi Mohammed ben Abdallah Fès
القاضي عياض مراكش	89	143	150	163	171	Cadi Ayyad Marrakech
السلطان مولاي سليمان بني ملال	17	14	22	31	25	Sultan Moulay Slimane Béni Mellal
محمد الأول وجدة	44	85	49	122	116	Mohammed Premier Oujda
عبد المالك السعدي تطوان	104	134	61	192	163	Abdelmalek Essaadi Tétouan
شعيب الدكالي الجديدة	14	11	22	39	39	Chouaib Doukali El Jadida
الحسن الأول سطات	47	43	6	55	46	Hassan Ier Settat
مولاي إسماعيل مكناس	31	39	26	98	53	Moulay Ismaïl Meknès
ابن طفيل القنيطرة	32	27	59	41	66	Ibn Tofaïl Kénitra
ابن زهر أكادير	28	35	45	72	70	Ibn Zohr Agadir
المجموع	745	1 149	859	1 745	1 603	Total

تطور أعداد الطلبة القاطنين حسب الحي الجامعي أو الداخلية  
Evolution des effectifs des étudiants résidents selon la cité universitaire ou l'internat

إجمالي Global

Cité universitaire ou internat	2022-2021	2021-2020	2020-2019	2019-2018	2018-2017	الحي الجامعي أو الداخلية
Cité Universitaire Agdal Rabat	664	21	976	992	992	الحي الجامعي أكادال الرباط
Cité Universitaire Souissi I Rabat	1287		3 500	3 500	2 300	الحي الجامعي السويصي الأول الرباط
Cité Universitaire Souissi II Rabat	1392	37	2 200	2 200	2 200	الحي الجامعي السويصي الثاني الرباط
Cité Universitaire My Ismail Rabat	994	68	1 647	1 599	1 599	الحي الجامعي مولاي إسماعيل الرباط
Cité Universitaire Casablanca	1 549	142	2 481	2 481	2 481	الحي الجامعي الدار البيضاء
Cité Universitaire Dhar Mahraz Fès	2030	59	2 702	2 794	2 794	الحي الجامعي ظهر المهراس فاس
Cité Universitaire Saiss I Fès	1 854	57	2 764	3 311	2 744	الحي الجامعي سايس 1 فاس
Cité Universitaire Saiss II Fès	921		960	960	960	الحي الجامعي سايس 2 فاس
Cité Universitaire Saiss 3 Fès	1 435		2 168	2 168	2 168	الحي الجامعي سايس 3 فاس
Cité Universitaire Marrakech	2 617	11	3 868	3 868	3 864	الحي الجامعي مراكش
Cité Universitaire Safi	736		736	736		الحي الجامعي أسفي
Cité Universitaire Béni Mellal	4 008	33	4 840	4 840	4 840	الحي الجامعي بني ملال
Cité Universitaire Oujda	2 780	72	4 094	4 094	4 094	الحي الجامعي وجدة
Cité Universitaire Nador	1 003		1 106	1 008	672	الحي الجامعي الناظور
Cité Universitaire Tétouan	1 759	33	1 810	1 810	1 810	الحي الجامعي تطوان
Cité Universitaire Tanger	1 389		1 656	1 644	1 648	الحي الجامعي طنجة
Cité Universitaire El Jadida	1 174	29	1 680	1 680	1 680	الحي الجامعي الجديدة
Cité Universitaire Settat	215	24	2 711	2 711	2 711	الحي الجامعي سطات
Cité Universitaire Meknès	1 597	18	2 628	2 720	2 720	الحي الجامعي مكناس
Cité Universitaire Errachidia	2 102	11	2 680	1 680	1 680	الحي الجامعي الرشيدية
Cité Universitaire Kénitra	1 547	14	1 620	1 590	1 634	الحي الجامعي القنيطرة
Cité Universitaire Agadir I	1 774	28	2 730	4 130	2 730	الحي الجامعي أكادير الأول
Cité Universitaire Agadir II			1 400			الحي الجامعي أكادير الثاني
Internat Faculté des Sciences de l'Education Rabat			893	893	893	داخلية كلية علوم التربية الرباط
Internat Ecole Mohammadia des ingénieurs Rabat	1 345		1 302	1 302	1 302	داخلية المدرسة المحمدية للمهندسين الرباط
Internat Ecole Nationale Supérieure Informatique et d'analyse des systèmes Rabat	816		302	302	302	داخلية المدرسة الوطنية العليا للإعلاميات وتحليل النظم
Internat Ecole Nationale Supérieure d'électricité et de mécanique Casablanca	762		739	735	735	داخلية المدرسة الوطنية للكهرباء والميكانيك الدار البيضاء
Internat Ecole Supérieure de Technologie Casablanca	583		978	1 027	1 027	داخلية المدرسة العليا للتكنولوجيا الدار البيضاء
Internat Ecole Supérieure de Technologie Fès	511		584	556	653	داخلية المدرسة العليا للتكنولوجيا فاس
Internat Ecole Supérieure de Technologie Oujda			320	158	158	داخلية المدرسة العليا للتكنولوجيا وجدة
Internat Ecole Nationale de Commerce et de Gestion El Jadida			29	29	26	داخلية المدرسة الوطنية لتجارة والتسيير الجديدة
Internat Ecole Nationale des Sciences Appliquées Al Hoceima	496		496	494	846	داخلية المدرسة الوطنية للعلوم التطبيقية الحسيمة
<b>Total</b>	<b>41 240</b>	<b>657</b>	<b>58 600</b>	<b>58 012</b>	<b>54 263</b>	<b>مجموع</b>

A cause de la pandémie de la Covid-19, seuls les étudiants internationaux ont bénéficié des cités universitaires en 2020-2021

بسبب جائحة كورونا، لم تفتح الأحياء الجامعية إلا في وجه الطلبة الدوليين سنة 2020-2021

تطور أعداد الطلبة القاطنين حسب الحي الجامعي أو الداخلية  
Evolution des effectifs des étudiants résidents selon la cité universitaire ou internat

إناث Féminin

Cité universitaire ou internat	2022-2021	2021-2020	2020-2019	2019-2018	2018-2017	الحي الجامعي أو الداخلية
Cité Universitaire Agdal Rabat	664		976	992	992	الحي الجامعي أكادال الرباط
Cité Universitaire Souissi I Rabat						الحي الجامعي السويصي الأول الرباط
Cité Universitaire Souissi II Rabat	1392		2 200	2 200	2 200	الحي الجامعي السويصي الثاني الرباط
Cité Universitaire My Ismail Rabat	372		550	585	585	الحي الجامعي مولاي إسماعيل الرباط
Cité Universitaire Casablanca	962		1483	1483	1483	الحي الجامعي الدار البيضاء
Cité Universitaire Dhar Mahraz Fès						الحي الجامعي ظهر المهراس فاس
Cité Universitaire Saiss I Fès	1854		2 764	3 311	2 744	الحي الجامعي سايس 1 فاس
Cité Universitaire Saiss II Fès	921		960	960	960	الحي الجامعي سايس 2 فاس
Cité Universitaire Saiss 3 Fès	1435		2 168	2 168	2 168	الحي الجامعي سايس 3 فاس
Cité Universitaire Marrakech	1570		2 266	2 266	2 262	الحي الجامعي مراكش
Cité Universitaire Safi	736		736	736		الحي الجامعي أسفي
Cité Universitaire Béni Mellal	2 779		2 560	2 560	2 560	الحي الجامعي بني ملال
Cité Universitaire Oujda	1940		3 032	3 032	3 284	الحي الجامعي وجدة
Cité Universitaire Nador	365		409	336	224	الحي الجامعي الناظور
Cité Universitaire Tétouan	1314		1366	1366	1366	الحي الجامعي تطوان
Cité Universitaire Tanger	919		1176	1164	1168	الحي الجامعي طنجة
Cité Universitaire El Jadida	848		1200	1200	1200	الحي الجامعي الجديدة
Cité Universitaire Settât	1463		1846	1846	1846	الحي الجامعي سطات
Cité Universitaire Meknès	1047		1412	1504	1504	الحي الجامعي مكناس
Cité Universitaire Errachidia	1026		1912	912	912	الحي الجامعي الراشدية
Cité Universitaire Kénitra	1327		1388	1350	1385	الحي الجامعي القنيطرة
Cité Universitaire Agadir I	789		1032	1698	1032	الحي الجامعي أكادير الأول
Cité Universitaire Agadir II			840			الحي الجامعي أكادير الثاني
Internat Faculté des Sciences de l'Education Rabat			313	313	313	داخلية كلية علوم التربية الرباط
Internat de Ecole Mohammadia des ingénieurs Rabat	541		333	333	333	داخلية المدرسة المحمدية للمهندسين الرباط
Internat Ecole Nationale Supérieure Informatique et d'analyse des systèmes Rabat	315		302	302	302	داخلية المدرسة الوطنية العليا للإعلاميات وتحليل النظم
Internat Ecole Nationale Supérieure d'électricité et de mécanique Casablanca	366		314	275	275	داخلية المدرسة الوطنية للكهرباء والميكانيك الدار البيضاء
Internat Ecole Supérieure de Technologie Casablanca	324		565	551	551	داخلية المدرسة العليا للتكنولوجيا الدار البيضاء
Internat Ecole Supérieure de Technologie Fès	260		261	229	229	داخلية المدرسة العليا للتكنولوجيا فاس
Internat Ecole Supérieure de Technologie Oujda			159			داخلية المدرسة العليا للتكنولوجيا وجدة
Internat Ecole Nationale de Commerce et de Gestion El Jadida			26	26	26	داخلية المدرسة الوطنية لتجارة والتسيير الجديدة
Internat Ecole Nationale des Sciences Appliquées Al Hoceima	248		248	345	345	داخلية المدرسة الوطنية للعلوم التطبيقية الحسيمة
<b>Total</b>	<b>25 777</b>		<b>34 797</b>	<b>34 043</b>	<b>32 249</b>	<b>مجموع</b>

معلومات غير متوفرة  
Données non disponibles

A cause de la pandémie de la Covid-19, seuls les étudiants internationaux ont bénéficié des cités universitaires en 2020-2021

بسبب جائحة كورونا، لم تفتح الأحياء الجامعية إلا في وجه الطلبة الدوليين سنة 2020-2021



تطور عدد الوجبات المقدمة للطلبة بمطاعم الأحياء الجامعية أو الداخلية  
Evolution du nombre des repas servis aux étudiants dans les restaurants des cités universitaires ou internats

Cité universitaire ou internat	2022-2021	2021-2020	2020-2019	2019-2018	2018-2017	الحي الجامعي أو الداخلية
Cité Universitaire de l'Agdal Rabat	80 210			140 772	147 979	الحي الجامعي أكدال الرباط
Cité Universitaire Souissi I Rabat	489 308			680 952	295 881	الحي الجامعي السويصي الأول الرباط
Cité Universitaire Souissi II Rabat	57 994			319 344	689 893	الحي الجامعي السويصي الثاني الرباط
Cité Universitaire Moulay Ismail Rabat	161 112			444 779	389 412	الحي الجامعي مولاي إسماعيل الرباط
Cité Universitaire Casablanca	433 258			821 659	653 323	الحي الجامعي الدار البيضاء
Cité Universitaire Dhar El Mahraz Fès	1 218 132			1 395 988		الحي الجامعي ظهر المهرزاز فاس
Cité Universitaire Saïs I Fès	353 428			489 215		الحي الجامعي سايس I فاس
Cité Universitaire Saïs III Fès	836363			902 316	1 284 527	الحي الجامعي سايس III فاس
Cité Universitaire Marrakech	412 044			637 165	618 669	الحي الجامعي مراكش
Cité Universitaire Safi	337 744			372 200		الحي الجامعي أسفي
Cité Universitaire Béni Mellal	644 533			1 029 880	856 790	الحي الجامعي بني ملال
Cité Universitaire Oujda	1 469 730			1 922 047	1 700 637	الحي الجامعي وجدة
Cité Universitaire Nador	237 516			226 807	92 759	الحي الجامعي الناظور
Cité Universitaire M'diq	111 644					الحي الجامعي المضيق
Cité Universitaire Tanger	180 609					الحي الجامعي طنجة
Cité Universitaire El Jadida	237 513			420 555		الحي الجامعي الجديدة
Cité Universitaire Settat	355 742			916 106	760 856	الحي الجامعي سطات
Cité Universitaire Meknès	455 602			994 777	706 100	الحي الجامعي مكناس
Cité Universitaire Errachidia	692 127			575 019	165 224	الحي الجامعي الرشيدية
Cité Universitaire Kénitra	593 171			930 539	704 747	الحي الجامعي القنيطرة
Cité Universitaire Agadir	1 056 110			1 001 599	870 683	الحي الجامعي أكادير
Internat Ecole Mohammadia des ingénieurs Rabat	...			403 824	403 824	داخلية المدرسة المحمدية للمهندسين الرباط
Internat Ecole Nationale Supérieure d'électricité et de mécanique Casablanca	...			216 650	216 650	داخلية المدرسة الوطنية العليا للكهرباء والميكانيك الدار البيضاء
Internat Ecole Supérieure de Technologie Casablanca	...			266 295	266 295	داخلية المدرسة العليا للتكنولوجيا الدار البيضاء
Internat Ecole Supérieure de Technologie Fès	...			133 923	133 923	داخلية المدرسة العليا للتكنولوجيا فاس
Internat Ecole Nationale des Sciences Appliquées Al Hoceima	...			206 838	206 838	داخلية المدرسة الوطنية للعلوم التطبيقية الحسيمة
Internat Ecole Supérieure de Technologie Agadir	...			282 293	236 705	داخلية المدرسة العليا للتكنولوجيا أكادير
<b>Total</b>	<b>10 413 890</b>			<b>15 731 542</b>	<b>11 401 715</b>	<b>المجموع</b>

مطاعم الأحياء الجامعية أغلقت بسبب جائحة كورونا  
Les restaurants des cités universitaires sont fermés à cause de la Covid 19

مطاعم الأحياء الجامعية أغلقت بسبب جائحة كورونا  
Les restaurants des cités universitaires sont fermés à cause de la Covid 19

تطور أعداد هيئة التدريس الدائمة حسب الميدان الدراسي  
Evolution des effectifs du corps des enseignants permanents selon le domaine d'études

إجمالي Global

الميدان الدراسي	2022-2021	2021-2020	2020-2019	2019-2018	2018-2017	الميدان الدراسي
التعليم الأصلي	192	183	176	182	173	Enseignement originel
العلوم القانونية والاقتصادية والاجتماعية	2 398	2 265	2 148	2 101	2 006	Sciences juridiques, économiques et sociales
الآداب والعلوم الإنسانية	2 597	2 555	2 543	2 547	2 503	Lettres et sciences humaines
العلوم	3 788	3 750	3 798	3 749	3 697	Sciences
العلوم والتقنيات	1 344	1 339	1 336	1 296	1 248	Sciences et techniques
الطب والصيدلة	1 681	1 636	1 597	1 400	1 402	Médecine et pharmacie
طب الأسنان	155	147	138	132	130	Médecine dentaire
علوم المهندسين	1 343	1 292	1 136	1 080	1 010	Sciences de l'ingénieur
التجارة والتسيير	529	506	451	415	384	Commerce et gestion
علوم التربية	87	83	81	63	60	Sciences de l'éducation
تكوين الأساتذة	638	589	652	605	578	Formation des enseignants
الترجمة	35	33	31	25	25	Traduction
التكنولوجيا	833	765	720	668	609	Technologie
الشبه طبي	41	35	27	19	18	Paramédical
علوم الرياضة	39	32	13	4	3	Sciences du sport
معاهد البحث	130	115	117	114	108	Instituts de recherche
المجموع	15 830	15 325	14 964	14 400	13 954	Total

إناث Féminin

الميدان الدراسي	2022-2021	2021-2020	2020-2019	2019-2018	2018-2017	الميدان الدراسي
التعليم الأصلي	41	39	39	38	32	Enseignement originel
العلوم القانونية والاقتصادية والاجتماعية	757	710	663	631	591	Sciences juridiques, économiques et sociales
الآداب والعلوم الإنسانية	636	630	624	623	618	Lettres et sciences humaines
العلوم	1 021	987	969	929	925	Sciences
العلوم والتقنيات	319	326	318	307	302	Sciences et techniques
الطب والصيدلة	639	609	581	480	486	Médecine et pharmacie
طب الأسنان	113	110	101	101	89	Médecine dentaire
علوم المهندسين	337	327	280	245	233	Sciences de l'ingénieur
التجارة والتسيير	200	184	157	130	122	Commerce et gestion
علوم التربية	38	37	33	24	22	Sciences de l'éducation
تكوين الأساتذة	189	162	169	141	133	Formation des enseignants
الترجمة	14	13	12	9	10	Traduction
التكنولوجيا	254	219	196	169	147	Technologie
الشبه طبي	14	13	10	3	3	Paramédical
علوم الرياضة	15	13	5	1	1	Sciences du sport
معاهد البحث	36	33	33	29	26	Instituts de recherche
المجموع	4 623	4 412	4 190	3 860	3 740	Total

تطور أعداد هيئة التدريس الدائمة حسب الجامعة  
Evolution des effectifs du corps des enseignants permanents par université

إجمالي Global

الجامعة	2018-2017	2019-2018	2020-2019	2021-2020	2022-2021	الجامعة
محمد الخامس الرباط	2 388	2 372	2 496	2 468	2 512	Mohammed V Rabat
الحسن الثاني الدار البيضاء	2 194	2 211	2 231	2 245	2 325	Hassan II Casablanca
سيدي محمد بن عبد الله فاس	1 625	1 655	1 692	1 711	1 748	Sidi Mohammed ben Abdallah Fès
القاضي عياض مراكش	1 594	1 633	1 650	1 649	1 680	Cadi Ayyad Marrakech
السلطان مولاي سليمان بني ملال	391	580	617	673	709	Sultan Moulay Slimane Béni Mellal
محمد الأول وجدة	876	904	927	974	1 026	Mohammed Premier Oujda
عبد المالك السعدي تطوان	1 081	1 157	1 211	1 261	1 299	Abdelmalek Essaadi Tétouan
شعيب الدكالي الجديدة	595	627	644	679	711	Chouaib Doukali El Jadida
الحسن الأول سطات	486	383	431	464	505	Hassan I <sup>er</sup> Settat
مولاي إسماعيل مكناس	973	996	1 028	1 073	1 112	Moulay Ismaïl Meknès
ابن طفيل القنيطرة	603	624	687	714	743	Ibn Tofaïl Kénitra
ابن زهر أكادير	1 148	1 258	1 350	1 414	1 460	Ibn Zohr Agadir
المجموع	13 954	14 400	14 964	15 325	15 830	Total

إناث Féminin

الجامعة	2018-2017	2019-2018	2020-2019	2021-2020	2022-2021	الجامعة
محمد الخامس الرباط	794	817	887	905	947	Mohammed V Rabat
الحسن الثاني الدار البيضاء	776	780	811	847	870	Hassan II Casablanca
سيدي محمد بن عبد الله فاس	397	404	441	459	470	Sidi Mohammed ben Abdallah Fès
القاضي عياض مراكش	380	387	414	418	430	Cadi Ayyad Marrakech
السلطان مولاي سليمان بني ملال	78	106	127	150	163	Sultan Moulay Slimane Béni Mellal
محمد الأول وجدة	177	185	194	206	236	Mohammed Premier Oujda
عبد المالك السعدي تطوان	253	263	295	326	347	Abdelmalek Essaadi Tétouan
شعيب الدكالي الجديدة	143	148	150	167	172	Chouaib Doukali El Jadida
الحسن الأول سطات	109	96	120	130	145	Hassan I <sup>er</sup> Settat
مولاي إسماعيل مكناس	180	196	208	228	239	Moulay Ismaïl Meknès
ابن طفيل القنيطرة	190	189	224	237	243	Ibn Tofaïl Kénitra
ابن زهر أكادير	263	289	319	339	361	Ibn Zohr Agadir
المجموع	3 740	3 860	4 190	4 412	4 623	Total

تطور أعداد هيئة الإدارة حسب الميدان الدراسي  
Evolution des effectifs du corps administratif selon le domaine d'études

إجمالي Global

Domaine d'études	2022-2021	2021-2020	2020-2019	2019-2018	2018-2017	الميدان الدراسي
Enseignement originel	155	148	156	167	166	التعليم الأصلي
Sciences juridiques, économiques et sociales	984	929	935	938	932	العلوم القانونية والاقتصادية والاجتماعية
Lettres et sciences humaines	889	862	896	923	921	الآداب والعلوم الإنسانية
Sciences	957	960	1040	1076	1083	العلوم
Facultés polydisciplinaire	315	301	309	275	263	كليات متعددة التخصصات
Sciences et techniques	451	443	447	448	443	العلوم والتقنيات
Médecine et pharmacie	415	400	418	456	453	الطب والصيدلة
Médecine dentaire	77	76	79	74	74	طب الأسنان
Sciences de l'ingénieur	605	583	531	511	508	علوم المهندسين
Commerce et gestion	278	264	260	233	230	التجارة والتسيير
Sciences de l'éducation	45	45	44	44	43	علوم التربية
Formation des enseignants	231	201	243	209	212	تكوين الأساتذة
Traduction	17	17	21	22	25	الترجمة
Technologie	498	473	487	467	457	التكنولوجيا
Paramédical	15	15	15	10	10	الشبه طبي
Sciences du sport	28	19	10	7	2	علوم الرياضة
Instituts de recherche	90	101	102	112	113	معاهد البحث
Présidences des universitaires	1060	1030	1030	996	970	رئاسات الجامعات
Cités universitaires	1650	1617	1767	1882	1935	الأحياء الجامعية
<b>Total</b>	<b>8 760</b>	<b>8 484</b>	<b>8 790</b>	<b>8 850</b>	<b>8 840</b>	<b>المجموع</b>

إناث Féminin

Domaine d'études	2022-2021	2021-2020	2020-2019	2019-2018	2018-2017	الميدان الدراسي
Enseignement originel	62	60	63	64	63	التعليم الأصلي
Sciences juridiques, économiques et sociales	451	434	430	443	435	العلوم القانونية والاقتصادية والاجتماعية
Lettres et sciences humaines	400	387	408	438	438	الآداب والعلوم الإنسانية
Sciences	428	434	484	495	505	العلوم
Facultés polydisciplinaire	105	100	101	93	85	كليات متعددة التخصصات
Sciences et techniques	187	187	183	177	175	العلوم والتقنيات
Médecine et pharmacie	208	200	211	235	236	الطب والصيدلة
Médecine dentaire	41	40	43	40	38	طب الأسنان
Sciences de l'ingénieur	258	247	230	218	221	علوم المهندسين
Commerce et gestion	122	119	117	108	110	التجارة والتسيير
Sciences de l'éducation	24	22	22	24	22	علوم التربية
Formation des enseignants	103	94	95	86	81	تكوين الأساتذة
Traduction	7	7	9	10	10	الترجمة
Technologie	189	181	191	186	177	التكنولوجيا
Paramédical	6	6	6	3	3	الشبه طبي
Sciences du sport	14	8	5	2	0	علوم الرياضة
Instituts de recherche	42	46	45	47	42	معاهد البحث
Présidences des universitaires	567	540	538	531	502	رئاسات الجامعات
Cités universitaires	510	497	539	570	584	الأحياء الجامعية
<b>Total</b>	<b>3 724</b>	<b>3 609</b>	<b>3 720</b>	<b>3 770</b>	<b>3 727</b>	<b>المجموع</b>

تطور أعداد هيئة الإدارة حسب الجامعة(\*)  
Evolution des effectifs du corps administratif selon l'université(\*)

إجمالي Global

الجامعة	2018-2017	2019-2018	2020-2019	2021-2020	2022-2021	الجامعة
محمد الخامس الرباط	1 653	1 624	1 513	1 418	1 455	Mohammed V Rabat
الحسن الثاني الدار البيضاء	1 060	1 064	1 064	1 045	1 053	Hassan II Casablanca
سيدي محمد بن عبد الله فاس	1 042	1 042	1 010	939	960	Sidi Mohammed ben Abdallah Fès
القاضي عياض مراكش	942	953	899	840	874	Cadi Ayyad Marrakech
السلطان مولاي سليمان بني ملال	256	328	345	350	373	Sultan Moulay Slimane Béni Mellal
محمد الأول وجدة	595	582	588	548	562	Mohammed Premier Oujda
عبد المالك السعدي تطوان	705	721	765	733	756	Abdelmalek Essaadi Tétouan
شعيب الدكالي الجديدة	359	356	346	337	352	Chouaib Doukali El Jadida
الحسن الأول سطات	379	329	360	362	371	Hassan I <sup>er</sup> Settat
مولاي إسماعيل مكناس	818	804	785	777	789	Moulay Ismaïl Meknès
ابن طفيل القنيطرة	364	373	432	449	484	Ibn Tofaïl Kénitra
ابن زهر أكادير	667	674	683	686	731	Ibn Zohr Agadir
المجموع	8 840	8 850	8 790	8 484	8 760	Total

إناث Féminin

الجامعة	2018-2017	2019-2018	2020-2019	2021-2020	2022-2021	الجامعة
محمد الخامس الرباط	737	743	693	669	685	Mohammed V Rabat
الحسن الثاني الدار البيضاء	529	535	519	504	512	Hassan II Casablanca
سيدي محمد بن عبد الله فاس	395	402	376	340	347	Sidi Mohammed ben Abdallah Fès
القاضي عياض مراكش	419	430	399	383	396	Cadi Ayyad Marrakech
السلطان مولاي سليمان بني ملال	92	125	132	136	147	Sultan Moulay Slimane Béni Mellal
محمد الأول وجدة	228	212	212	202	203	Mohammed Premier Oujda
عبد المالك السعدي تطوان	310	317	339	321	332	Abdelmalek Essaadi Tétouan
شعيب الدكالي الجديدة	168	159	160	160	166	Chouaib Doukali El Jadida
الحسن الأول سطات	155	133	150	152	159	Hassan I <sup>er</sup> Settat
مولاي إسماعيل مكناس	283	290	289	291	294	Moulay Ismaïl Meknès
ابن طفيل القنيطرة	163	172	198	204	225	Ibn Tofaïl Kénitra
ابن زهر أكادير	248	252	253	247	258	Ibn Zohr Agadir
المجموع	3 727	3 770	3 720	3 609	3 724	Total

(\*) : Y compris le corps administratif des cités universitaires

(\*) : بما في ذلك هيئة إدارة الأحياء الجامعية

تطور الطاقة الاستيعابية ( المقاعد المتوفرة )  
Evolution de la capacité d'accueil exprimée en places physiques

Par domaine d'études حسب الميدان الدراسي

Domaine d'études	2022-2021	2021-2020	2020-2019	2019-2018	2018-2017	الميدان الدراسي
Enseignement originel	10 574	10 574	7 195	7 195	7 195	التعليم الأصلي
Sciences juridiques, économiques et sociales	131 116	123 816	123 888	119 138	119 138	العلوم القانونية والاقتصادية والاجتماعية
Lettres et sciences humaines	88 963	89 130	93 764	90 120	90 120	الاداب والعلوم الإنسانية
Sciences	85 657	82 231	82 303	82 262	82 262	العلوم
Facultés polydisciplinaire	44 253	43 433	45 966	48 120	48 120	كليات متعددة التخصصات
Sciences et techniques	31 861	31 861	32 616	35 223	35 223	العلوم والتقنيات
Médecine et pharmacie	26 094	25 094	27 225	26 564	26 564	الطب والصيدلة
Médecine dentaire	2 403	2 403	2 616	2 616	2 616	طب الأسنان
Sciences de l'ingénieur	46 309	43 156	38 713	38 832	37 471	علوم المهندس
Commerce et gestion	24 401	22 573	18 317	18 900	18 900	التجارة والتسيير
Sciences de l'éducation	1 400	1 400	1 400	1 400	1 400	علوم التربية
Formation des enseignants	20 183	16 804	17 598	14 815	14 815	تكوين الأساتذة
Traduction	878	878	878	724	724	الترجمة
Technologie	32 130	26 482	25 115	25 371	26 732	التكنولوجيا
Paramédical	1 854	1 052	1 002	1 200	1 200	الشبه طبي
Sciences du sport		300	300	150	150	علوم الرياضة
<b>Total</b>	<b>548 076</b>	<b>521 187</b>	<b>518 896</b>	<b>512 630</b>	<b>512 630</b>	<b>المجموع</b>

Par université حسب الجامعة

Université	2022-2021	2021-2020	2020-2019	2019-2018	2018-2017	الجامعة
Mohammed V Rabat	58 488	58 488	57 743	57 509	57 509	محمد الخامس الرباط
Hassan II Casablanca	69 885	70 005	76 077	74 938	74 938	الحسن الثاني الدار البيضاء
Sidi Mohammed ben Abdallah Fès	60 962	60 680	60 522	59 943	59 943	سيدي محمد بن عبد الله فاس
Cadi Ayyad Marrakech	48 158	46 121	48 694	47 803	47 803	القاضي عياض مراكش
Sultan Moulay Slimane Béni Mellal	34 393	22 253	25 616	26 742	26 742	السلطان مولاي سليمان بني ملال
Mohammed Premier Dujda	35 710	35 560	32 220	31 951	31 951	محمد الأول وجدة
Abdelmalek Essaadi Tétouan	44 468	44 468	44 333	41 100	41 100	عبد المالك السعدي تطوان
Chouaïb Doukali El Jadida	17 017	17 017	16 339	15 013	15 013	شعيب النكالي الجديدة
Hassan Ier Settat	23 155	20 950	18 780	19 189	19 189	الحسن الاول سطات
Moulay Ismaïl Meknès	45 598	43 122	43 105	41 681	41 681	مولاي إسماعيل مكناس
Ibn Tofaïl Kénitra	29 567	25 027	18 771	18 225	18 225	ابن طفيل القنيطرة
Ibn Zohr Agadir	80 675	77 496	76 696	78 536	78 536	ابن زهر أكادير
<b>Total</b>	<b>548 076</b>	<b>521 187</b>	<b>518 896</b>	<b>512 630</b>	<b>512 630</b>	<b>المجموع</b>

التعليم الجامعي العمومي

ENSEIGNEMENT UNIVERSITAIRE PUBLIC

الطلبة المستجدون

Nouveaux Inscrits

أعداد الطلبة المستجدين حسب الميدان الدراسي  
Effectifs des nouveaux inscrits selon le domaine d'études

الميدان الدراسي	إجمالي Global	إناث Féminin	Domaine d'études
التعليم الأصلي	5 445	2 553	Enseignement originel
العلوم القانونية والاقتصادية والاجتماعية	153 567	79 494	Sciences juridiques, économiques et sociales
الآداب والعلوم الإنسانية	62 631	35 493	Lettres et sciences humaines
العلوم	36 239	20 753	Sciences
العلوم والتقنيات	8 622	5 156	Sciences et techniques
الطب والصيدلة	3 215	1 812	Médecine et pharmacie
طب الأسنان	328	165	Médecine dentaire
علوم المهندسين	4 314	2 308	Sciences de l'ingénieur
التجارة والتسيير	3 803	2 201	Commerce et gestion
علوم التربية	221	183	Sciences de l'éducation
تكوين الأساتذة	3 371	2 634	Formation des enseignants
التكنولوجيا	8 523	4 961	Technologie
الشبه طبي	185	150	Paramédical
علوم الرياضة	174	70	Sciences du sport
المجموع	290 638	157 933	Total



أعداد الطلبة المستجدين حسب المؤسسة الجامعية  
Effectifs des nouveaux inscrits selon l'établissement universitaire

Etablissement universitaire	إناث Féminin	إجمالي Global	المؤسسة الجامعية
Faculté des Sciences Juridiques, Economiques et Sociales Agdal Rabat	1 833	3 318	كلية العلوم القانونية والاقتصادية والاجتماعية أكادال الرباط
Faculté des Sciences Juridiques, Economiques et Sociales Souissi Rabat	2 742	5 204	كلية العلوم القانونية والاقتصادية والاجتماعية السويصي الرباط
Faculté des Sciences Juridiques, Economiques et Sociales Salé	3 178	6 263	كلية العلوم القانونية والاقتصادية والاجتماعية سلا
Faculté des Lettres et des Sciences Humaines Rabat	2 439	3 821	كلية الآداب والعلوم الإنسانية الرباط
Faculté des Sciences Rabat	1 623	2 576	كلية العلوم الرباط
Faculté de Médecine et de Pharmacie Rabat	423	842	كلية الطب والصيدلة الرباط
Faculté de Médecine Dentaire Rabat	92	171	كلية طب الأسنان الرباط
Ecole Nationale Supérieure des Arts et Métiers Rabat	141	200	المدرسة الوطنية العليا للفنون والمهن الرباط
Faculté des Sciences de l'Education Rabat	183	221	كلية علوم التربية الرباط
Ecole Normale Supérieure de Rabat	237	314	المدرسة العليا للأساتذة الرباط
Ecole Supérieure de Technologie Salé	429	671	المدرسة العليا للتكنولوجيا سلا
<b>Université Mohammed V Rabat</b>	<b>13 320</b>	<b>23 601</b>	<b>جامعة محمد الخامس</b>
Faculté des Sciences Juridiques, Economiques et Sociales Ain Chock Casablanca	7 214	13 609	كلية العلوم القانونية والاقتصادية والاجتماعية عين الشق الدار البيضاء
Faculté des Sciences Juridiques, Economiques et Sociales Ain Sebaa Casablanca	1 803	3 379	كلية العلوم القانونية والاقتصادية والاجتماعية عين السبع الدار البيضاء
Faculté des Sciences Juridiques, Economiques et Sociales Mohammedia	3 659	6 674	كلية العلوم القانونية والاقتصادية والاجتماعية المحمدية
Faculté des Lettres et des Sciences Humaines Ain Chock Casablanca	2 971	4 639	كلية الآداب والعلوم الإنسانية عين الشق الدار البيضاء
Faculté des Lettres et des Sciences Humaines Ben M'Sick Casablanca	1 188	1 979	كلية الآداب والعلوم الإنسانية بن مسيك الدار البيضاء
Faculté des Lettres et des Sciences Humaines Mohammedia	1 581	2 530	كلية الآداب والعلوم الإنسانية المحمدية
Faculté des Sciences Ain Chock Casablanca	1 492	2 431	كلية العلوم عين الشق الدار البيضاء
Faculté des Sciences Ben M'Sick Casablanca	1 939	3 210	كلية العلوم بن مسيك الدار البيضاء
Faculté des Sciences et Techniques Mohammedia	876	1 369	كلية العلوم والتقنيات المحمدية
Faculté de Médecine et de Pharmacie Casablanca	401	651	كلية الطب والصيدلة الدار البيضاء
Faculté de Médecine Dentaire Casablanca	107	209	كلية طب الأسنان الدار البيضاء
Ecole Nationale Supérieure des Arts et Métiers Casablanca	188	351	المدرسة الوطنية العليا للفنون والمهن الدار البيضاء
Ecole Nationale Supérieur d'Art et Design Casablanca	28	59	المدرسة الوطنية العليا للفن والتصميم الدار البيضاء
Ecole Nationale de Commerce et de Gestion Casablanca	272	507	المدرسة الوطنية للتجارة والتسيير الدار البيضاء
Ecole Normale Supérieure Casablanca	237	372	المدرسة العليا للأساتذة الدار البيضاء
Ecole Normale Supérieure de l'Enseignement Technique Mohammedia	54	73	المدرسة العليا لأساتذة التعليم التقني المحمدية
Ecole Supérieure de Technologie Casablanca	440	716	المدرسة العليا للتكنولوجيا الدار البيضاء
<b>Université Hassan II Casablanca</b>	<b>24 450</b>	<b>42 758</b>	<b>جامعة الحسن الثاني الدار البيضاء</b>
Faculté Chariâa Fès	542	1 298	كلية الشريعة فاس
Faculté des Sciences Juridiques, Economiques et Sociales Fès	5 231	10 177	كلية العلوم القانونية والاقتصادية والاجتماعية فاس
Faculté des Lettres et des Sciences Humaines Dhar El Mahraz Fès	1 691	3 286	كلية الآداب والعلوم الإنسانية ظهر المهرز فاس
Faculté des Lettres et des Sciences Humaines Saïs Fès	1 529	2 645	كلية الآداب والعلوم الإنسانية سايس فاس
Faculté des Sciences Dhar El Mahraz Fès	1 550	2 619	كلية العلوم ظهر المهرز فاس
Faculté Polydisciplinaire Taza	1 823	3 332	كلية متعددة التخصصات تازة
Faculté des Sciences et Techniques Saïs Fès	620	942	كلية العلوم والتقنيات سايس فاس
Faculté de Médecine et de Pharmacie Fès	219	429	كلية الطب والصيدلة فاس
Ecole Nationale des Sciences Appliquées Fès	140	283	المدرسة الوطنية للعلوم التطبيقية فاس
Ecole Nationale de Commerce et de Gestion Fès	176	298	المدرسة الوطنية للتجارة والتسيير فاس
Ecole Normale Supérieure Fès	296	359	المدرسة العليا للأساتذة فاس
Ecole Supérieure de Technologie Fès	501	903	المدرسة العليا للتكنولوجيا فاس
<b>Université Sidi Mohammed ben Abdallah Fès</b>	<b>14 318</b>	<b>26 571</b>	<b>جامعة سيدي محمد بن عبد الله فاس</b>

أعداد الطلبة المستجدين حسب المؤسسة الجامعية  
Effectifs des nouveaux inscrits selon l'établissement universitaire

Etablissement universitaire	إناث Féminin	إجمالي Global	المؤسسة الجامعية
Faculté de Langue Arabe Marrakech	571	929	كلية اللغة العربية مراكش
Faculté des Sciences Juridiques, Economiques et Sociales Marrakech	6 787	13 758	كلية العلوم القانونية والاقتصادية والاجتماعية مراكش
Faculté des Sciences Juridiques, Economiques et Sociales El Kelâa des Sraghna	1 121	1 925	كلية العلوم القانونية والاقتصادية والاجتماعية قلعة السراغنة
Faculté des Lettres et des Sciences Humaines Marrakech	3 408	6 306	كلية الآداب والعلوم الإنسانية مراكش
Faculté des Sciences Semlalia Marrakech	2 245	4 109	كلية العلوم السملالية مراكش
Faculté Polydisciplinaire Safi	2 856	5 174	كلية متعددة التخصصات آسفي
Faculté des Sciences et Techniques Guéliz Marrakech	665	1 018	كلية العلوم والتقنيات كليز مراكش
Faculté de Médecine et de Pharmacie Marrakech	249	409	كلية الطب والصيدلة مراكش
Ecole Nationale des Sciences Appliquées Marrakech	156	302	المدرسة الوطنية للعلوم التطبيقية مراكش
Ecole Nationale des Sciences Appliquées Safi	102	190	المدرسة الوطنية للعلوم التطبيقية آسفي
Ecole Nationale de Commerce et de Gestion Marrakech	188	308	المدرسة الوطنية للتجارة والتسيير مراكش
Ecole Normale Supérieure Marrakech	252	317	المدرسة العليا للأساتذة مراكش
Ecole Supérieure de Technologie Safi	307	542	المدرسة العليا للتكنولوجيا آسفي
Ecole Supérieure de Technologie Essaouira	240	425	المدرسة العليا للتكنولوجيا الصويرة
Ecole Supérieur de Technologie El Kelâa des Sraghna	39	55	المدرسة العليا للتكنولوجيا قلعة السراغنة
<b>Université Gadi Ayyad Marrakech</b>	<b>19 186</b>	<b>35 767</b>	<b>جامعة القاضي عياض مراكش</b>
Faculté d'Economie et de Gestion Béni Mellal	947	1 670	كلية الاقتصاد والتسيير بني ملال
Faculté des Lettres et des Sciences Humaines Béni Mellal	2 452	4 685	كلية الآداب والعلوم الإنسانية بني ملال
Faculté Polydisciplinaire Béni Mellal	1 085	2 140	كلية متعددة التخصصات بني ملال
Faculté Polydisciplinaire Khouribga	1 212	1 989	كلية متعددة التخصصات خريبكة
Centre Universitaire Azilal	24	58	مركز جامعي أزيلال
Centre Universitaire Khénifra	23	42	مركز جامعي خنيفرة
Centre Universitaire Fquih Ben Salah	23	42	مركز جامعي الفقيه بنصالح
Faculté des Sciences et Techniques Béni Mellal	726	1 332	كلية العلوم والتقنيات بني ملال
Ecole Nationale des Sciences Appliquées Béni Mellal	97	139	المدرسة الوطنية للعلوم التطبيقية بني ملال
Ecole Nationale des Sciences Appliquées Khouribga	124	237	المدرسة الوطنية للعلوم التطبيقية خريبكة
Ecole Nationale de Commerce et de Gestion Béni Mellal	120	185	المدرسة الوطنية للتجارة والتسيير بني ملال
Ecole Supérieure de l'Education et de la Formation Béni Mellal	229	269	المدرسة العليا للتربية والتكوين بني ملال
Ecole Supérieure de Technologie Béni Mellal	307	619	المدرسة العليا للتكنولوجيا بني ملال
Ecole Supérieure de Technologie Khénifra	245	436	المدرسة العليا للتكنولوجيا خنيفرة
Ecole Supérieure de Technologie Fquih Ben Salah	99	196	المدرسة العليا للتكنولوجيا الفقيه بنصالح
<b>Université Moulay Slimane Béni Mellal</b>	<b>7 713</b>	<b>14 039</b>	<b>جامعة المولى سليمان بني ملال</b>
Faculté des Sciences Juridiques, Economiques et Sociales Oujda	3 380	6 673	كلية العلوم القانونية والاقتصادية والاجتماعية وجدة
Faculté des Lettres et des Sciences Humaines Oujda	1 807	3 203	كلية الآداب والعلوم الإنسانية وجدة
Faculté des Sciences Oujda	1 148	1 942	كلية العلوم وجدة
Faculté Polydisciplinaire Nador	3 034	5 713	كلية متعددة التخصصات الناظور
Faculté de Médecine et de Pharmacie Oujda	175	326	كلية الطب والصيدلة وجدة
Ecole Nationale des Sciences Appliquées Oujda	147	285	المدرسة الوطنية للعلوم التطبيقية وجدة
Ecole Nationale de Commerce et de Gestion Oujda	141	236	المدرسة الوطنية للتجارة والتسيير وجدة
Ecole Supérieure de l'Education et de la Formation Oujda	176	226	المدرسة العليا للتربية والتكوين وجدة
Ecole Supérieure de Technologie Oujda	480	818	المدرسة العليا للتكنولوجيا وجدة
Ecole Supérieure de Technologie Nador	50	103	المدرسة العليا للتكنولوجيا الناظور
<b>Université Mohammed Premier Oujda</b>	<b>10 538</b>	<b>19 525</b>	<b>جامعة محمد الأول وجدة</b>

أعداد الطلبة المستجدين حسب المؤسسة الجامعية  
Effectifs des nouveaux inscrits selon l'établissement universitaire

Etablissement universitaire	إناث Féminin	إجمالي Global	المؤسسة الجامعية
Faculté Ossoul Eddine Tétouan	382	832	كلية أصول الدين تطوان
Faculté des Sciences Juridiques, Economiques et Sociales Tanger	5 035	8 903	كلية العلوم القانونية والاقتصادية والاجتماعية طنجة
Faculté des Sciences Juridiques, Economiques et Sociales Tétouan	3 973	7 662	كلية العلوم القانونية والاقتصادية والاجتماعية تطوان
Faculté des Lettres et des Sciences Humaines Tétouan	1 924	3 237	كلية الآداب والعلوم الإنسانية تطوان
Faculté des Sciences Tétouan	1 473	2 496	كلية العلوم تطوان
Faculté Polydisciplinaire Larache	952	1 490	كلية متعددة التخصصات العرائش
Faculté Polydisciplinaire Kssar El Kébir	370	799	كلية متعددة التخصصات القصر الكبير
Faculté des Sciences et Techniques Tanger	720	1 236	كلية العلوم والتقنيات طنجة
Faculté des Sciences et Techniques Al Hoceima	230	349	كلية العلوم والتقنيات الحسيمة
Faculté de Médecine et Pharmacie Tanger	136	211	كلية الطب والصيدلة طنجة
Ecole Nationale des Sciences Appliquées Tanger	139	297	المدرسة الوطنية للعلوم التطبيقية طنجة
Ecole Nationale des Sciences Appliquées Tétouan	153	290	المدرسة الوطنية للعلوم التطبيقية تطوان
Ecole Nationale des Sciences Appliquées Al Hoceima	112	235	المدرسة الوطنية للعلوم التطبيقية الحسيمة
Ecole Nationale de Commerce et de Gestion Tanger	273	482	المدرسة الوطنية للتجارة والتسيير طنجة
Ecole Normale Supérieure Tétouan	301	387	المدرسة العليا للأساتذة تطوان
<b>Université Abdelmalek Essaâdi Tétouan</b>	<b>16 173</b>	<b>28 906</b>	<b>جامعة عبد المالك السعدي تطوان</b>
Faculté des Sciences Juridiques, Economiques et Sociales El Jadida	1 344	2 419	كلية العلوم القانونية والاقتصادية والاجتماعية الجديدة
Faculté des Lettres et des Sciences Humaines El Jadida	1 606	2 716	كلية الآداب والعلوم الإنسانية الجديدة
Faculté des Sciences El Jadida	1 468	2 644	كلية العلوم الجديدة
Faculté Polydisciplinaire Sidi Bennour	14	32	كلية متعددة التخصصات سيدي بنور
Ecole Nationale des Sciences Appliquées El Jadida	130	223	المدرسة الوطنية للعلوم التطبيقية الجديدة
Ecole Nationale de Commerce et de Gestion El Jadida	150	251	المدرسة الوطنية للتجارة والتسيير الجديدة
Ecole Supérieure de l'Education et de la Formation El Jadida	77	87	المدرسة العليا للتربية والتكوين الجديدة
Ecole Supérieur de Technologie Sidi Bennour	104	180	المدرسة العليا للتكنولوجيا سيدي بنور
<b>Université Chouaib Doukkali El Jadida</b>	<b>4 893</b>	<b>8 552</b>	<b>جامعة شعيب الدكالي الجديدة</b>
Faculté des Sciences Juridiques et Politiques Settat	2 816	6 082	كلية العلوم القانونية والسياسية سطات
Faculté d'Economie et de Gestion Settat	1 038	1 733	كلية الاقتصاد والتسيير سطات
Faculté des Langues, Arts et sciences Humaines Settat	29	34	كلية اللغات والفنون والعلوم الإنسانية سطات
Faculté des Sciences et Techniques Settat	676	1 181	كلية العلوم والتقنيات سطات
Ecole Nationale des Sciences Appliquées Berrechid	44	99	المدرسة الوطنية للعلوم التطبيقية برشيد
Ecole Nationale de Commerce et de Gestion Settat	264	484	المدرسة الوطنية للتجارة والتسيير سطات
Ecole Supérieure de l'Education et de la Formation Berrechid	106	142	المدرسة العليا للتربية والتكوين برشيد
Institut Supérieur des Sciences de la Santé Settat	116	133	المعهد العالي لعلوم الصحة سطات
Institut des Sciences du Sport Settat	40	104	معهد علوم الرياضة سطات
<b>Université Hassan I<sup>er</sup> Settat</b>	<b>5 129</b>	<b>9 992</b>	<b>جامعة الحسن الأول سطات</b>
Faculté des Sciences Juridiques, Economiques et Sociales Meknès	4 136	7 966	كلية العلوم القانونية والاقتصادية والاجتماعية مكناس
Faculté des Lettres et des Sciences Humaines Meknès	1 802	3 313	كلية الآداب والعلوم الإنسانية مكناس
Faculté des Sciences Meknès	814	1 489	كلية العلوم مكناس
Faculté Polydisciplinaire Errachidia	2 916	4 995	كلية متعددة التخصصات الرشيدية
Faculté des Sciences et Techniques Errachidia	643	1 195	كلية العلوم والتقنيات الرشيدية
Ecole Nationale Supérieure des Arts et Métiers Meknès	293	476	المدرسة الوطنية العليا للفنون والمهن مكناس
Ecole Nationale de Commerce et de Gestion El Hajeb	53	98	المدرسة الوطنية للتجارة والتسيير الحاجب
Ecole Normale Supérieure Meknès	285	359	المدرسة العليا للأساتذة مكناس
Ecole Supérieure de Technologie Meknès	545	929	المدرسة العليا للتكنولوجيا مكناس
<b>Université Moulay Ismail Meknès</b>	<b>11 487</b>	<b>20 820</b>	<b>جامعة مولاي إسماعيل مكناس</b>

أعداد الطلبة المستجدين حسب المؤسسة الجامعية  
Effectifs des nouveaux inscrits selon l'établissement universitaire

Etablissement universitaire	إناث Féminin	إجمالي Global	المؤسسة الجامعية
Faculté des Sciences Juridiques et Politiques Kénitra	3 617	7 526	كلية العلوم القانونية والسياسية القنيطرة
Faculté d'Economie et de Gestion Kénitra	1 542	2 635	كلية الاقتصاد والتسيير القنيطرة
Faculté des Sciences Humaines et Sociale Kenitra	1 911	3 823	كلية العلوم الإنسانية والاجتماعية القنيطرة
Facultés des Langues, des Lettres et des Arts Kénitra	1 774	3 394	كلية اللغات والآداب والفنون القنيطرة
Faculté des Sciences Kenitra	1 356	2 379	كلية العلوم القنيطرة
Ecole Nationale des Sciences Appliquées de Kénitra	125	280	المدرسة الوطنية للعلوم التطبيقية القنيطرة
Ecole Nationale Supérieur de Chimie Kénitra	34	51	المدرسة الوطنية العليا للكيمياء القنيطرة
Ecole Nationale de Commerce et de Gestion Kenitra	227	385	المدرسة الوطنية للتجارة والتسيير القنيطرة
Ecole Supérieure de l'Education et de la Formation Kénitra	279	338	المدرسة العليا للتربية والتكوين القنيطرة
Ecole Supérieur de Technologie Kénitra	203	342	المدرسة العليا للتكنولوجيا القنيطرة
Institut des Métiers du Sport Kénitra	30	70	معهد مهن الرياضة القنيطرة
<b>Université Ibn Tofail Kénitra</b>	<b>11 098</b>	<b>21 223</b>	<b>جامعة ابن طفيل القنيطرة</b>
Faculté Chariâa Agadir	1 058	2 386	كلية الشريعة أكادير
Faculté des Sciences Juridiques, Economiques et Sociales Agadir	5 644	11 755	كلية العلوم القانونية والاقتصادية والاجتماعية أكادير
Faculté des Sciences Juridiques, Economiques et Sociales Ait Melloul	3 242	7 079	كلية العلوم القانونية والاقتصادية والاجتماعية أيت ملول
Faculté d'Economie et de Gestion Guelmim	315	507	كلية الاقتصاد والتسيير كلميم
Faculté des Lettres et des Sciences Humaines Agadir	2 683	5 249	كلية الآداب والعلوم الإنسانية أكادير
Faculté des Langues, Arts et Science humaines Ait Melloul	745	1 426	كلية اللغات والفنون والعلوم الإنسانية أيت ملول
Faculté des Sciences Agadir	1 472	2 774	كلية العلوم أكادير
Faculté des Sciences Appliquées Ait Melloul	1 134	2 178	كلية العلوم التطبيقية أيت ملول
Faculté Polydisciplinaire Ouarzazate	489	829	كلية متعددة التخصصات ورزازات
Faculté Polydisciplinaire Taroudant	704	1 183	كلية متعددة التخصصات تارودانت
Faculté Polydisciplinaire Es-Smara	364	569	كلية متعددة التخصصات سمارة
Faculté de Médecine et de Pharmacie Agadir	145	242	كلية الطب والصيدلة أكادير
Faculté de Médecine et de Pharmacie Laâyoune	64	105	كلية الطب والصيدلة العيون
Ecole Nationale des Sciences Appliquées Agadir	155	317	المدرسة الوطنية للعلوم التطبيقية أكادير
Ecole Nationale de Commerce et de Gestion Agadir	267	440	المدرسة الوطنية للتجارة والتسيير أكادير
Ecole Nationale de Commerce et de Gestion Dakhla	70	129	المدرسة الوطنية للتجارة والتسيير الداخلة
Ecole Supérieure de l'Education et de la Formation Agadir	105	128	المدرسة العليا للتربية والتكوين أكادير
Ecole Supérieure de Technologie Agadir	514	770	المدرسة العليا للتكنولوجيا أكادير
Ecole Supérieure de Technologie Guelmim	181	366	المدرسة العليا للتكنولوجيا كلميم
Ecole Supérieure de Technologie Laâyoune	216	338	المدرسة العليا للتكنولوجيا العيون
Ecole Supérieure de Technologie Dakhla	61	114	المدرسة العليا للتكنولوجيا داخلة
<b>Université Ibn Zohr Agadir</b>	<b>19 628</b>	<b>38 884</b>	<b>جامعة ابن زهر أكادير</b>
<b>Total</b>	<b>157 933</b>	<b>290 638</b>	<b>المجموع</b>

أعداد الطلبة المستجدين حسب المسلك والمؤسسة  
Effectifs des nouveaux inscrits par filière et par établissement

ميدان التعليم الأصلي  
Domaine de l'enseignement originel

إناث Féminin	إجمالي Global	المسلك Filière
542	1 298	الشريعة و القانون الدراسات الشرعية
<b>542</b>	<b>1 298</b>	<b>كلية الشريعة فاس Faculté Chariâa Fès</b>
429	713	اللغة العربية
80	131	اللغة العربية واللغات الحية
62	85	Langues appliquées à la Culture
<b>571</b>	<b>929</b>	<b>كلية اللغة العربية مراكش Faculté de Langue Arabe Marrakech</b>
381	827	أصول الدين و الدراسات القرآنية و الحديثة
1	5	الفكر الاسلامي و الفلسفة و علوم الأديان
<b>382</b>	<b>832</b>	<b>كلية أصول الدين تطوان Faculté Ossoul Eddine Tétouan</b>
1 058	2 386	الشريعة و القانون
<b>1 058</b>	<b>2 386</b>	<b>كلية الشريعة أكادير Faculté Chariâa Agadir</b>
<b>2 553</b>	<b>5 445</b>	<b>Total المجموع</b>

أعداد الطلبة المستجدين حسب المسلك والمؤسسة  
Effectifs des nouveaux inscrits par filière et par établissement

ميدان العلوم القانونية والاقتصادية والاجتماعية  
Domaine des sciences juridiques, économiques et sociales

فeminin إناث	Global إجمالي	Filière المسلك	
500	1 093		القانون
324	526	Droit (privé et public)	
5	11	Sciences politiques	
969	1 635	Sciences économiques et gestion	
35	53	Sciences de gestion	
<b>1 833</b>	<b>3 318</b>	كلية العلوم القانونية والاقتصادية والاجتماعية أكادال الرباط Faculté des Sciences Juridiques, Economiques et Sociales Agdal Rabat	
1 450	3 001		القانون عام
186	333	Droit public	
907	1 515	Sciences économiques et gestion	
42	67	Excellence en entrepreneuriat et administration des affaires	
53	106	Excellence en management et administration des entreprises	
74	124	Excellence in business administration	
30	58	Enseignement secondaire- sciences économiques et de gestion	
<b>2 742</b>	<b>5 204</b>	كلية العلوم القانونية والاقتصادية والاجتماعية السويصي الرباط Faculté des Sciences Juridiques, Economiques et Sociales Souissi Rabat	
1 906	4 070		القانون
109	210	Droit public	
1163	1 983	Sciences de gestion	
<b>3 178</b>	<b>6 263</b>	كلية العلوم القانونية والاقتصادية والاجتماعية سلا Faculté des Sciences Juridiques, Economiques et Sociales Salé	
2 192	4 571		القانون
183	348		العلوم القانونية والسياسية
267	444	Droit (privé et public)	
159	231	Sciences juridiques et politiques (français)	
4 383	7 981	Sciences économiques et gestion	
30	34	Management des organisation : création et gestion des PME	
<b>7 214</b>	<b>13 609</b>	كلية العلوم القانونية والاقتصادية والاجتماعية عين الشق الدار البيضاء Faculté des Sciences Juridiques, Economiques et Sociales Aïn Chock Casablanca	
328	653	Droit (privé et public)	
1 475	2 726	Sciences économiques et gestion	
<b>1 803</b>	<b>3 379</b>	كلية العلوم القانونية والاقتصادية والاجتماعية عين السبع الدار البيضاء Faculté des Sciences Juridiques, Economiques et Sociales Aïn Sebaa Casablanca	
1 531	2 959		القانون
128	197	Droit	
145	267	Sciences politiques (droit (privé et public))	
1 855	3 251	Sciences économiques et gestion	
<b>3 659</b>	<b>6 674</b>	كلية العلوم القانونية والاقتصادية والاجتماعية المحمدية Faculté des Sciences Juridiques, Economiques et Sociales Mohammédia	
2 252	4 921		القانون
683	1 223	Droit (privé et public)	
2 296	4 033	Sciences économiques et gestion	
<b>5 231</b>	<b>10 177</b>	كلية العلوم القانونية والاقتصادية والاجتماعية فاس Faculté des Sciences Juridiques, Economiques et Sociales Fès	

أعداد الطلبة المستجدين حسب المسلك والمؤسسة  
Effectifs des nouveaux inscrits par filière et par établissement

ميدان العلوم القانونية والاقتصادية والاجتماعية  
Domaine des sciences juridiques, économiques et sociales

إناث Féminin	إجمالي Global	المسلك Filière	
3 351	7 673		القانون
252	487		القانون عام
20	56		القانون الخاص
737	1 227	Droit (privé et public)	
67	124	Sciences politique	
2 360	4 191	Sciences économiques et gestion	
<b>6 787</b>	<b>13 758</b>	كلية العلوم القانونية والاقتصادية والاجتماعية مراكش Faculté des Sciences Juridiques, Economiques et Sociales Marrakech	
845	1 489	Sciences juridiques et politiques juridiques et politiques	
276	436	Sciences économiques et gestion	
<b>1 121</b>	<b>1 925</b>	كلية العلوم القانونية والاقتصادية والاجتماعية قلعة السراغنة Faculté des Sciences Juridiques, Economiques et Sociales El Kelaa des Sraghna	
947	1 670	Sciences économiques et gestion	
<b>947</b>	<b>1 670</b>	كلية الاقتصاد والتدبير بني ملال Faculté d'Economie et de Gestion Béni Mellal	
1 937	4 153		القانون
152	294	Droit (privé et public)	
1 291	2 226	Sciences économiques et gestion	
<b>3 380</b>	<b>6 673</b>	كلية العلوم القانونية والاقتصادية والاجتماعية وجدة Faculté des Sciences Juridiques, Economiques et Sociales Dujda	
2 407	4 553		القانون
265	410	Droit (privé et public)	
2 363	3 940	Sciences économiques et gestion	
<b>5 035</b>	<b>8 903</b>	كلية العلوم القانونية والاقتصادية والاجتماعية طنجة Faculté des Sciences Juridiques, Economiques et Sociales Tanger	
2 715	5 544		القانون عام
1 258	2 118	Sciences économiques et gestion	
<b>3 973</b>	<b>7 662</b>	كلية العلوم القانونية والاقتصادية والاجتماعية تطوان Faculté des Sciences Juridiques, Economiques et Sociales Tétouan	
703	1 341		القانون
146	258	Droit (privé et public)	
7	17	Droit en langue française	
488	803	Sciences économiques et gestion	
<b>1 344</b>	<b>2 419</b>	كلية العلوم القانونية والاقتصادية والاجتماعية الجديدة Faculté des Sciences Juridiques, Economiques et Sociales El Jadida	
2 542	5 605		القانون
274	477	Droit (privé et public)	
<b>2 816</b>	<b>6 082</b>	كلية العلوم القانونية والسياسية سطات Faculté des Sciences Juridiques et Politiques Settat	
1 038	1 733	Sciences économiques et gestion	
<b>1 038</b>	<b>1 733</b>	كلية الاقتصاد والتدبير سطات Faculté d'Economie et de Gestion Settat	

أعداد الطلبة المستجدين حسب المسلك والمؤسسة  
Effectifs des nouveaux inscrits par filière et par établissement

ميدان العلوم القانونية والاقتصادية والاجتماعية  
Domaine des sciences juridiques, économiques et sociales

إناث Féminin	إجمالي Global	المسلك Filière	
1 993	3 869		القانون
368	736	Droit (privé et public)	
1 775	3 361	Sciences économiques et gestion	
<b>4 136</b>	<b>7 966</b>	كلية العلوم القانونية والاقتصادية والاجتماعية مكناس Faculté des Sciences Juridiques, Economiques et Sociales Meknès	
3 617	7 526		القانون
<b>3 617</b>	<b>7 526</b>	كلية العلوم القانونية والسياسية القنيطرة Faculté des Sciences Juridiques et Politiques Kénitra	
1 542	2 635	Sciences économiques et gestion	
<b>1 542</b>	<b>2 635</b>	كلية الاقتصاد والتدبير القنيطرة Faculté d'Economie et de Gestion Kénitra	
2 714	6 147		القانون
401	789	Droit (privé et public)	
34	56	Droit des affaires	
2 495	4 763	Sciences économiques et gestion	
<b>5 644</b>	<b>11 755</b>	كلية العلوم القانونية والاقتصادية والاجتماعية أكادير Faculté des Sciences Juridiques, Economiques et Sociales Agadir	
1 963	4 286		القانون
1 279	2 793	Sciences économiques et gestion	
<b>3 242</b>	<b>7 079</b>	كلية العلوم القانونية والاقتصادية والاجتماعية أيت ملول Faculté des Sciences Juridiques, Economiques et Sociales Ait Melloul	
148	253	Expertise économique	
167	254	Finance et banques	
<b>315</b>	<b>507</b>	كلية الاقتصاد والتدبير كلميم Faculté d'Economie et de Gestion Guelmim	
204	436		القانون عام
604	1 158		القانون خاص
277	492	Sciences de gestion	
19	36	Marketing touristique	
<b>1 104</b>	<b>2 122</b>	الكلية المتعددة التخصصات تازة Faculté Polydisciplinaire Taza	
1 196	2 279		القانون
629	1 041	Sciences économiques et gestion	
<b>1 825</b>	<b>3 320</b>	الكلية المتعددة التخصصات آسفي Faculté Polydisciplinaire Safi	
411	763	Droit privé	
19	33	Sciences économiques et gestion	
<b>430</b>	<b>796</b>	الكلية المتعددة التخصصات بني ملال Faculté Polydisciplinaire Béni Mellal	
449	740	Sciences économiques et gestion	
<b>449</b>	<b>740</b>	الكلية المتعددة التخصصات خريبكة Faculté Polydisciplinaire Khouribga	



أعداد الطلبة المستجدين حسب المسلك والمؤسسة  
Effectifs des nouveaux inscrits par filière et par établissement

ميدان العلوم القانونية والاقتصادية والاجتماعية  
Domaine des sciences juridiques, économiques et sociales

فمفنفن	فمفنفن	فمفنفن	فمفنفن
فمفنفن	فمفنفن	فمفنفن	فمفنفن
1 252	2 548		القانون خاص
542	978	Sciences économiques et de gestion option: finance et marketing	
<b>1 794</b>	<b>3 526</b>	<b>الكلية المتعددة التخصصات الناظور</b> <b>Faculté Polydisciplinaire Nador</b>	
316	498		القانون
343	537	Sciences économiques et gestion	
40	91	Logistique et transport	
<b>699</b>	<b>1 126</b>	<b>الكلية المتعددة التخصصات العرائش</b> <b>Faculté Polydisciplinaire Larache</b>	
328	715		القانون
31	66		القانون والسياسات العمومية
11	18	Langues étrangères appliquées aux organisations	
<b>370</b>	<b>799</b>	<b>الكلية المتعددة التخصصات الفصير الكبير</b> <b>Faculté Polydisciplinaire Kassar El Kébir</b>	
11	15	Management et administration des organisations	
<b>11</b>	<b>15</b>	<b>الكلية المتعددة التخصصات سيدي بنور</b> <b>Faculté Polydisciplinaire Sidi Bennour</b>	
1 003	2 039		القانون
653	1 169	Sciences économiques et gestion	
<b>1 656</b>	<b>3 208</b>	<b>الكلية المتعددة التخصصات الرشيدية</b> <b>Faculté Polydisciplinaire Errachidia</b>	
56	78	Gestion de la production cinématographique et audiovisuelle	
45	63	Informatique et gestion d'entreprise	
11	26	Mathématiques et finance	
<b>112</b>	<b>167</b>	<b>الكلية المتعددة التخصصات ورزازات</b> <b>Faculté Polydisciplinaire Quarzazate</b>	
424	789	Economie et gestion	
<b>424</b>	<b>789</b>	<b>الكلية المتعددة التخصصات تارودانت</b> <b>Faculté Polydisciplinaire Taroudannt</b>	
23	42		الدينامية الاجتماعية
<b>23</b>	<b>42</b>	<b>المركز الجامعي خنيفرة</b> <b>Centre Universitaire Khénifra</b>	
<b>79 494</b>	<b>153 567</b>	<b>Total</b>	<b>المجموع</b>

أعداد الطلبة المستجدين حسب المسلك والمؤسسة  
Effectifs des nouveaux inscrits par filière et par établissement

ميدان الآداب والعلوم الإنسانية  
Domaine des lettres et sciences humaines

إناث Féminin	إجمالي Global	المسلك Filière
453	644	الدراسات الإسلامية
287	388	الدراسات العربية
100	228	التاريخ و الحضارة
65	143	الجغرافيا
149	268	الفلسفة
127	181	علم الاجتماع
15	20	الإجازة في التربية : تخصص التعليم الثانوي - التربية الإسلامية
345	496	Etudes françaises
384	701	English studies
13	30	Etudes hispaniques
28	66	Etudes germanophones
5	13	Studi italiani
73	124	Estudos portuguesas
49	68	Langues et culture chinoises
304	382	Psychologie
35	47	Communication
7	22	Licence d'éducation: enseignement secondaire-langue anglaise
<b>2 439</b>	<b>3 821</b>	<b>كلية الآداب والعلوم الإنسانية الرباط Faculté des Lettres et des Sciences Humaines Rabat</b>
394	641	الدراسات الإسلامية
397	508	الدراسات العربية
30	92	الدراسات الأمازيغية
51	110	التاريخ و الحضارة
59	120	الجغرافيا
852	1 138	علم النفس
192	288	Etudes françaises
578	1 006	English studies
37	63	Etudes hispaniques
38	96	Etudes germaniques
8	14	Etudes italiennes
77	130	Langues et culture chinoises
258	433	Sociologie
<b>2 971</b>	<b>4 639</b>	<b>كلية الآداب والعلوم الإنسانية عين الشق الدار البيضاء Faculté des Lettres et des Sciences Humaines Ain Chock Casablanca</b>
284	448	الدراسات الإسلامية
159	222	الدراسات العربية
50	124	التاريخ و الحضارة
55	112	الدراسات الجغرافية
98	211	الفلسفة
231	313	Etudes françaises
311	549	English studies
<b>1 188</b>	<b>1 979</b>	<b>كلية الآداب والعلوم الإنسانية بن مسيك الدار البيضاء Faculté des Lettres et des Sciences Humaines Ben M'Sick Casablanca</b>

أعداد الطلبة المستجدين حسب المسلك والمؤسسة  
Effectifs des nouveaux inscrits par filière et par établissement

ميدان الآداب والعلوم الإنسانية  
Domaine des lettres et sciences humaines

فeminin إناث	Global إجمالي	المسلك Filière
190	258	الدراسات الإسلامية
193	278	الدراسات العربية
55	138	التاريخ و الحضارة
82	161	الجغرافيا
318	452	علم النفس
22	22	الإجازة في التربية: تخصص التعليم الثانوي - التربية الإسلامية
15	29	الإجازة في التربية: تخصص التعليم الثانوي-التاريخ والجغرافيا
174	219	Etudes françaises
339	612	English studies
62	142	Etudes hispaniques
6	9	Russe langue des affaires
107	187	Sociologie
18	23	Licence en éducation :enseignement secondaire-langue française

1 581 2 530 كلية الآداب والعلوم الإنسانية المحمدية  
Faculté des Lettres et des Sciences Humaines Mohammedia

114	157	الدراسات الإسلامية
76	114	الدراسات العربية
25	107	التاريخ و الحضارة
68	207	الجغرافيا
52	107	الفلسفة
341	564	علم النفس
227	453	علم الاجتماع
230	325	Etudes françaises
456	1 021	English studies
24	48	Etudes hispaniques
78	183	Etudes germaniques

1 691 3 286 كلية الآداب والعلوم الإنسانية ظهرالمهراز فاس  
Faculté des Lettres et des Sciences Humaines Dhar El Mhraz Fès

164	220	الدراسات الإسلامية
108	185	الدراسات العربية
89	232	الدراسات الأمازيغية
45	114	التاريخ و الحضارة
76	161	الجغرافيا
456	785	علم الاجتماع
18	24	المساعدة الاجتماعية
15	20	علوم الإعلام والتواصل
159	203	Etudes françaises
399	701	English studies

1 529 2 645 كلية الآداب والعلوم الإنسانية سايس فاس  
Faculté des Lettres et des Sciences Humaines Saïs Fès

أعداد الطلبة المستجدين حسب المسلك والمؤسسة  
Effectifs des nouveaux inscrits par filière et par établissement

ميدان الآداب والعلوم الإنسانية  
Domaine des lettres et sciences humaines

إناث Féminin	إجمالي Global	المسلك Filière	
612	988		الدراسات الإسلامية
383	629		الدراسات العربية
120	323		التاريخ و الحضارة
312	892		الجغرافيا
74	159		الفلسفة
626	976		علم الاجتماع
559	803	Etudes françaises	
664	1 439	English studies	
58	97	Media et communication	
<b>3 408</b>	<b>6 306</b>	<b>كلية الآداب والعلوم الإنسانية مراكش Faculté des Lettres et des Sciences Humaines Marrakech</b>	
401	688		الدراسات الإسلامية
360	491		الدراسات العربية
113	306		التاريخ والتراث والحضارة
299	772		الجغرافيا
399	707		علم الاجتماع
312	506	Etudes françaises	
568	1 215	English studies	
<b>2 452</b>	<b>4 685</b>	<b>كلية الآداب والعلوم الإنسانية بني ملال Faculté des Lettres et des Sciences Humaines Béni Mellal</b>	
629	988		الدراسات الإسلامية
162	239		الدراسات العربية
56	191		التاريخ و الحضارة
81	159		الجغرافيا
26	33		علم الاجتماع
41	116	Etudes amazighes	
265	379	Etudes françaises	
538	1 087	English studies	
9	11	Licence sciences de l'éducation: spécialité langue française	
<b>1 807</b>	<b>3 203</b>	<b>كلية الآداب والعلوم الإنسانية وجدة Faculté des Lettres et des Sciences Humaines Oujda</b>	
177	261		الدراسات الإسلامية
278	462		الدراسات العربية
101	247		التاريخ و الحضارة
29	70		الفلسفة
603	982		علم الاجتماع
189	283	Etudes françaises	
546	929	English studies	
1	3	Etudes hispaniques	
<b>1 924</b>	<b>3 237</b>	<b>كلية الآداب والعلوم الإنسانية تطوان Faculté des Lettres et des Sciences Humaines Tétouan</b>	

أعداد الطلبة المستجدين حسب المسلك والمؤسسة  
Effectifs des nouveaux inscrits par filière et par établissement

ميدان الآداب والعلوم الإنسانية  
Domaine des lettres et sciences humaines

فeminin إناث	Global إجمالي	المسلك Filière	
260	404		الدراسات الإسلامية
296	446		الدراسات العربية
88	189		التاريخ و الحضارة
236	516		الجغرافيا
35	56		الفلسفة
224	324		الدراسات السوسولوجية
178	231	Etudes françaises	
289	550	English studies	
<b>1 606</b>	<b>2 716</b>	<b>كلية الآداب والعلوم الإنسانية الجديدة</b> <b>Faculté des Lettres et des Sciences Humaines El Jadida</b>	
29	34	English studies and translation	
<b>29</b>	<b>34</b>	<b>كلية اللغات والفنون والعلوم الإنسانية سطات</b> <b>Faculté des Langues, Arts et sciences Humaines Settat</b>	
264	372		الدراسات الإسلامية
143	187		الدراسات العربية
90	273		التاريخ و الحضارة
125	276		الجغرافيا
54	97		الفلسفة
260	416		علم الاجتماع
215	328	Etudes françaises	
635	1 329	English studies	
16	35	Etudes hispaniques	
<b>1 802</b>	<b>3 313</b>	<b>كلية الآداب والعلوم الإنسانية مكناس</b> <b>Faculté des Lettres et des Sciences Humaines Meknès</b>	
289	492		الدراسات الإسلامية
266	712		التاريخ و الحضارة
263	717		الجغرافيا
67	165		الفلسفة
569	880		علم النفس
457	857	Sociologie	
<b>1 911</b>	<b>3 823</b>	<b>كلية العلوم الإنسانية والاجتماعية القنيطرة</b> <b>Faculté des Sciences Humaines et Sociale Kénitra</b>	
269	402		الدراسات العربية
13	36		مهن المسرح وفنون العرض
20	42		المهن الفنية والوسائطية
490	737	Etudes françaises	
982	2 177	English studies	
<b>1 774</b>	<b>3 394</b>	<b>كلية اللغات والآداب والفنون القنيطرة</b> <b>Faculté des Langues, des Lettres et des Arts Kénitra</b>	

أعداد الطلبة المستجدين حسب المسلك والمؤسسة  
Effectifs des nouveaux inscrits par filière et par établissement

ميدان الآداب والعلوم الإنسانية  
Domaine des lettres et sciences humaines

فeminin إناث	Global إجمالي	المسلك Filière	
246	357		الدراسات الإسلامية
257	415		الدراسات العربية
66	242		الدراسات الأمازيغية
329	837		التاريخ و الحضارة
91	291		الجغرافيا
729	1144		علم الاجتماع
321	502	Etudes françaises	
630	1429	English studies	
14	32	Etudes hispaniques	
<b>2 683</b>	<b>5 249</b>	<b>كلية الآداب والعلوم الإنسانية أكادير Faculté des Lettres et des Sciences Humaines Agadir</b>	
79	212		الجغرافيا
261	392	Etudes françaises	
405	822	English studies	
<b>745</b>	<b>1 426</b>	<b>كلية العلوم القانونية والاقتصادية والاجتماعية أيت ملول Faculté des Sciences Juridiques, Economiques et Sociales Ait Melloul</b>	
57	75		الدراسات العربية
25	48		التاريخ و الحضارة
146	327		الجغرافيا
134	175	Etudes françaises	
<b>362</b>	<b>625</b>	<b>الكلية المتعددة التخصصات تازة Faculté Polydisciplinaire Taza</b>	
62	82		الدراسات العربية
311	647		تدبير وإعداد المجال الجغرافي
124	169	Etudes françaises	
<b>497</b>	<b>898</b>	<b>الكلية المتعددة التخصصات أسفي Faculté Polydisciplinaire Safi</b>	
158	202		الدراسات العربية
224	374		الجغرافيا وتهيئة المجال
<b>382</b>	<b>576</b>	<b>الكلية المتعددة التخصصات خريبكة Faculté Polydisciplinaire Khouribga</b>	
185	295		الدراسات الإسلامية
121	167		الدراسات العربية
25	133	Etudes amazighes	
143	198	Etudes françaises	
342	657	English studies	
50	124	Etudes hispaniques	
<b>866</b>	<b>1 574</b>	<b>الكلية المتعددة التخصصات الناظور Faculté Polydisciplinaire Nador</b>	

أعداد الطلبة المستجدين حسب المسلك والمؤسسة  
Effectifs des nouveaux inscrits par filière et par établissement

ميدان الآداب والعلوم الإنسانية  
Domaine des lettres et sciences humaines

فeminin إناث	Global إجمالي	Filière المسلك
411	579	الدراسات الإسلامية
516	706	الدراسات العربية
25	30	الإجازة في التربية - تخصص التعليم الثانوي - الدراسات الإسلامية
28	28	الإجازة في التربية - تخصص التعليم الثانوي - اللغة العربية
16	28	الإجازة في التربية - تخصص التعليم الابتدائي
242	386	Langue française
22	30	Licence d'éducation : spécialité enseignement secondaire – langue anglaise
<b>1 260</b>	<b>1 787</b>	<b>الكلية المتعددة التخصصات الرشيدية Faculté Polydisciplinaire Errachidia</b>
75	92	Langues étrangères appliquées
<b>75</b>	<b>92</b>	<b>الكلية المتعددة التخصصات ورزازات Faculté Polydisciplinaire Quarzazate</b>
123	166	Langues étrangères appliquées
<b>123</b>	<b>166</b>	<b>الكلية المتعددة التخصصات تارودانت Faculté Polydisciplinaire Taroudannt</b>
341	537	العلوم الشرعية والقضايا المعاصرة
23	32	Langues étrangères appliquées
<b>364</b>	<b>569</b>	<b>الكلية المتعددة التخصصات سمارة Faculté Polydisciplinaire Es-Smara</b>
24	58	Sciences de l'information et de la communication
<b>24</b>	<b>58</b>	<b>المركز الجامعي أزيلال Centre Universitaire Azilal</b>
<b>35 493</b>	<b>62 631</b>	<b>Total المجموع</b>

أعداد الطلبة المستجدين حسب المسلك والمؤسسة  
Effectifs des nouveaux inscrits par filière et par établissement

ميدان العلوم  
Domaine des sciences

فمىننن إنآث Féminin	إجمآلى Global	المسلك Filière
118	248	Sciences mathématiques, informatique et applications (mathématiques)
643	1 202	Sciences de la matière physique et chimie
822	1 059	Sciences de la terre et de l'univers-sciences de la vie
6	19	Electronique, informatique et robotique
27	39	Valorisation des produits du terroirs
7	9	Génomique (licence d'excellence)
<b>1 623</b>	<b>2 576</b>	<b>كلية العلوم الرباط Faculté des Sciences Rabat</b>
120	234	Sciences mathématiques, informatique et applications (mathématiques)
537	1 128	Sciences de la matière physique
835	1 069	Sciences de la terre et de l'univers-sciences de la vie
<b>1 492</b>	<b>2 431</b>	<b>كلية العلوم عين الشق الدار البيضاء Faculté des Sciences Ain Chock Casablanca</b>
89	213	Sciences mathématiques, informatique et applications
88	175	Sciences mathématiques, informatique et applications (informatique)
545	1 165	Sciences de la matière physique
270	467	Sciences de la matière chimie
931	1 165	Sciences de la vie
16	25	Sciences de la terre et de l'univers
<b>1 939</b>	<b>3 210</b>	<b>كلية العلوم بن مسيك الدار البيضاء Faculté des Sciences Ben M'Sick Casablanca</b>
30	77	Sciences mathématiques, informatique et applications (mathématiques)
50	141	Sciences mathématiques et informatique
579	1 123	Sciences de la matière physique
110	196	Sciences de la matière chimie
738	1 006	Sciences de la vie
43	76	Sciences de la terre et de l'univers
<b>1 550</b>	<b>2 619</b>	<b>كلية العلوم ظهر المهرآز فآس Faculté des Sciences Dhar El Mahraz Fès</b>
117	227	Sciences mathématiques, informatique et applications (mathématiques)
698	1 700	Sciences de la matière physique
214	401	Sciences de la matière chimie
1 131	1 639	Sciences de la vie
85	142	Sciences de la terre et de l'univers
<b>2 245</b>	<b>4 109</b>	<b>كلية العلوم السملايلية مراكش Faculté des Sciences Smlalia Marrakech</b>
11	20	Sciences mathématiques, informatique et applications
51	103	Sciences mathématiques, informatique et applications (informatique)
389	863	Sciences de la matière physique
41	69	Sciences de la matière chimie
606	811	Sciences de la vie
50	76	Sciences de la terre et de l'univers
<b>1 148</b>	<b>1 942</b>	<b>كلية العلوم وجدة Faculté des Sciences Oujda</b>



أعداد الطلبة المستجدين حسب المسلك والمؤسسة  
Effectifs des nouveaux inscrits par filière et par établissement

ميدان العلوم  
Domaine des sciences

فمّينين إناث	إجمالي	المسلك
36	85	Sciences mathématiques, informatique et applications (mathématiques)
102	247	Sciences mathématiques, informatique et applications (informatique)
535	1 050	Sciences de la matière physique
118	155	Sciences de la matière chimie
658	904	Sciences de la vie
24	55	Sciences de la terre et de l'univers
<b>1 473</b>	<b>2 496</b>	<b>كلية العلوم تطوان Faculté des Sciences Tétouan</b>
82	170	Sciences mathématiques, informatique et applications
611	1 316	Sciences de la matière physique et chimie
775	1 158	Sciences de la terre et de l'univers
<b>1 468</b>	<b>2 644</b>	<b>كلية العلوم الجديدة Faculté des Sciences El Jadida</b>
	3	Sciences mathématiques, informatique et applications (mathématiques)
3	24	Sciences mathématiques, informatique et applications
114	329	Sciences de la matière physique et chimie
294	578	Sciences de la matière chimie
1	11	Sciences de la terre et de l'univers-sciences de la vie
2	2	Sciences de la vie
400	542	Sciences de la terre et de l'univers
<b>814</b>	<b>1 489</b>	<b>كلية العلوم مكناس Faculté des Sciences Meknès</b>
30	77	Sciences mathématiques, informatique et applications (mathématiques)
142	308	Sciences mathématiques et informatique
389	860	Sciences de la matière physique
189	302	Sciences de la matière chimie
595	816	Sciences de la vie
11	16	Sciences de la terre et de l'univers
<b>1 356</b>	<b>2 379</b>	<b>كلية العلوم القنيطرة Faculté des Sciences Kénitra</b>
53	132	Sciences mathématiques, informatique et applications (mathématiques)
85	201	Sciences mathématiques, informatique et applications (informatique)
258	671	Sciences de la matière physique
231	481	Sciences de la matière chimie
655	942	Sciences de la vie
190	347	Sciences de la terre et de l'univers
<b>1 472</b>	<b>2 774</b>	<b>كلية العلوم أكادير Faculté des Sciences Agadir</b>
281	783	Sciences de la matière physique
435	825	Sciences de la matière chimie
418	570	Sciences de la vie
<b>1 134</b>	<b>2 178</b>	<b>كلية العلوم التطبيقية أيت ملول Faculté des Sciences Appliquées Ait Melloul</b>
21	54	Sciences mathématiques, informatique et applications (mathématiques)
26	57	Sciences mathématiques, informatique et applications
68	125	Sciences de la matière physique
242	349	Sciences de la vie
<b>357</b>	<b>585</b>	<b>الكلية المتعددة التخصصات تازة Faculté Polydisciplinaire Taza</b>

أعداد الطلبة المستجدين حسب المسلك والمؤسسة  
Effectifs des nouveaux inscrits par filière et par établissement

ميدان العلوم  
Domaine des sciences

فمّينين إناث Féminin	إجمالي Global	فيلّيرة المسلك Filière
10	24	Sciences mathématiques, informatique et applications (mathématiques)
70	192	Sciences mathématiques, informatique et applications (informatique)
113	228	Sciences de la matière physique
95	166	Sciences de la matière chimie
246	346	Sciences de la terre et de l'univers
<b>534</b>	<b>956</b>	<b>الكلية المتعددة التخصصات آسفي Faculté Polydisciplinaire Safi</b>
46	163	Sciences mathématiques, informatique et applications
188	479	Science de la matière physiques et chimie
35	106	Sciences de la matière physique
386	596	Sciences de la vie
<b>655</b>	<b>1344</b>	<b>الكلية المتعددة التخصصات بني ملال Faculté Polydisciplinaire Béni Mellal</b>
3	8	Sciences mathématiques, informatique et applications (mathématiques)
16	32	Sciences mathématiques, informatique et applications (informatique)
181	382	Sciences de la matière physique
180	250	Sciences de la vie
1	1	Sciences de la terre et de l'univers
<b>381</b>	<b>673</b>	<b>الكلية المتعددة التخصصات خريبكة Faculté Polydisciplinaire Khouribga</b>
3	6	Sciences mathématiques et applications
26	68	Sciences mathématiques, informatique et applications (informatique)
118	243	Sciences de la matière physique
40	57	Sciences de la matière chimie
187	239	Sciences de la vie
<b>374</b>	<b>613</b>	<b>الكلية المتعددة التخصصات الناظور Faculté Polydisciplinaire Nador</b>
1	2	Sciences mathématiques et applications
32	51	Sciences mathématiques et informatique
87	147	Sciences de la matière physique et chimie
133	164	Sciences de la vie
<b>253</b>	<b>364</b>	<b>الكلية المتعددة التخصصات العرائش Faculté Polydisciplinaire Larache</b>
3	17	Informatique et mathématiques appliquées
<b>3</b>	<b>17</b>	<b>كلية متعددة التخصصات سيدي بنور Faculté Polydisciplinaire Sidi Bennour</b>
150	332	Sciences mathématiques, informatique et applications
128	179	Sciences de la matière physique
15	36	Maîtrise et exploitation des énergies renouvelables
9	23	Mines et environnement
<b>302</b>	<b>570</b>	<b>الكلية المتعددة التخصصات ورزازات Faculté Polydisciplinaire Quarzazate</b>
157	228	Sciences de la vie
<b>157</b>	<b>228</b>	<b>الكلية المتعددة التخصصات تارودانت Faculté Polydisciplinaire Taroudannt</b>
23	42	Biotechnologies agroalimentaires
<b>23</b>	<b>42</b>	<b>المركز الجامعي الفقيه بنصالح Centre Universitaire Fquih Ben Salah</b>
<b>20 753</b>	<b>36 239</b>	<b>Total المجموع</b>

أعداد الطلبة المستجدين حسب المسلك والمؤسسة  
Effectifs des nouveaux inscrits par filière et par établissement

ميدان العلوم والتقنيات  
Domaine des sciences et techniques

إناث Féminin	إجمالي Global	المسلك Filière
414	755	Maths, informatique, physique
462	614	Biologie, chimie, géologie
<b>876</b>	<b>1 369</b>	<b>كلية العلوم والتقنيات المحمدية Faculté des Sciences et Techniques Mohammedia</b>
258	450	Maths, informatique, physique
362	492	Biologie, chimie, géologie
<b>620</b>	<b>942</b>	<b>كلية العلوم والتقنيات سايس فاس Faculté des Sciences et Techniques Saïs Fès</b>
320	555	Math informatique physique chimie
345	463	Biologie, chimie, géologie
<b>665</b>	<b>1 018</b>	<b>كلية العلوم والتقنيات كليز مراكش Faculté des Sciences et Techniques Guéliz Marrakech</b>
215	499	Maths, informatique, physique
427	592	Biologie, chimie, géologie
84	241	Génie électrique-génie mécanique
<b>726</b>	<b>1 332</b>	<b>كلية العلوم والتقنيات بني ملال Faculté des Sciences et Techniques Béni Mellal</b>
321	554	Math informatique physique chimie
305	407	Biologie, chimie, géologie
94	275	Génie électrique-génie mécanique
<b>720</b>	<b>1 236</b>	<b>كلية العلوم والتقنيات طنجة Faculté des Sciences et Techniques Tanger</b>
104	180	Mathématique informatiques physique
126	169	Biologie, chimie et géologie
<b>230</b>	<b>349</b>	<b>كلية العلوم والتقنيات الحسيمة Faculté des Sciences et Techniques Al Hoceima</b>
320	575	Mathématiques, informatique, physique
271	367	Biologie, chimie, géologie
85	239	Génie électrique-génie mécanique
<b>676</b>	<b>1 181</b>	<b>كلية العلوم والتقنيات سطات Faculté des Sciences et Techniques Settât</b>
267	670	Maths, informatique, physique
376	525	Biologie, chimie, géologie
<b>643</b>	<b>1 195</b>	<b>كلية العلوم والتقنيات الرشيدية Faculté des Sciences et Techniques Errachidia</b>
<b>5 156</b>	<b>8 622</b>	<b>Total المجموع</b>

أعداد الطلبة المستجدين حسب المسلك والمؤسسة  
Effectifs des nouveaux inscrits par filière et par établissement

ميدان الطب والصيدلة  
Domaine de médecine et pharmacie

فeminin إناث	Global إجمالي	Filière المسلك
340	704	Médecine
83	138	Pharmacie
<b>423</b>	<b>842</b>	<b>كلية الطب والصيدلة الرباط Faculté de Médecine et de Pharmacie Rabat</b>
364	582	Médecine
37	69	Pharmacie
<b>401</b>	<b>651</b>	<b>كلية الطب والصيدلة الدار البيضاء Faculté de Médecine et de Pharmacie Casablanca</b>
190	376	Médecine
29	53	Pharmacie
<b>219</b>	<b>429</b>	<b>كلية الطب والصيدلة فاس Faculté de Médecine et de Pharmacie Fès</b>
249	409	Médecine
<b>249</b>	<b>409</b>	<b>كلية الطب والصيدلة مراكش Faculté de Médecine et de Pharmacie Marrakech</b>
175	326	Médecine
<b>175</b>	<b>326</b>	<b>كلية الطب والصيدلة وجدة Faculté de Médecine et de Pharmacie Oujda</b>
136	211	Médecine
<b>136</b>	<b>211</b>	<b>كلية الطب والصيدلة طنجة Faculté de Médecine et Pharmacie Tanger</b>
145	242	Médecine
<b>145</b>	<b>242</b>	<b>كلية الطب والصيدلة أكادير Faculté de Médecine et Pharmacie Agadir</b>
64	105	Médecine
<b>64</b>	<b>105</b>	<b>كلية الطب والصيدلة العيون Faculté de Médecine et Pharmacie Laâyoune</b>
<b>1 812</b>	<b>3 215</b>	<b>Total المجموع</b>

ميدان طب الأسنان  
Domaine de médecine dentaire

فeminin إناث	Global إجمالي	Filière المسلك
80	151	Médecine Dentaire
<b>80</b>	<b>151</b>	<b>كلية طب الأسنان الرباط Faculté de Médecine Dentaire Rabat</b>
85	177	Médecine Dentaire
<b>85</b>	<b>177</b>	<b>كلية طب الأسنان الدار البيضاء Faculté de Médecine Dentaire Casablanca</b>
<b>165</b>	<b>328</b>	<b>Total المجموع</b>

أعداد الطلبة المستجدين حسب المسلك والمؤسسة  
Effectifs des nouveaux inscrits par filière et par établissement

ميدان علوم المهندس  
Domaine des sciences de l'ingénieur

إناث Féminin	إجمالي Global	المسلك Filière
141	200	Années préparatoires : mathématiques, physique et technologie
141	200	المدرسة الوطنية العليا للفنون والمهن الرباط Ecole Nationale Supérieure des Arts et Métiers Rabat
188	351	Mathématiques, physique et technologie(ZAP)
188	351	المدرسة الوطنية العليا للفنون والمهن الدار البيضاء Ecole Nationale Supérieure des Arts et Métiers Casablanca
18	33	Design graphique et digital
5	15	Les métiers du cinéma et de l'audiovisuel
5	11	Photographie
28	59	المدرسة الوطنية العليا للفن والتصميم الدار البيضاء Ecole Nationale Supérieur d'Art et Design Casablanca
140	283	Deux années préparatoires au cycle ingénieur
140	283	المدرسة الوطنية للعلوم التطبيقية فاس Ecole Nationale des Sciences Appliquées Fès
156	302	Deux années préparatoires au cycle ingénieur
156	302	المدرسة الوطنية للعلوم التطبيقية مراكش Ecole Nationale des Sciences Appliquées Marrakech
102	190	Deux années préparatoires au cycle ingénieur
102	190	المدرسة الوطنية للعلوم التطبيقية آسفي Ecole Nationale des Sciences Appliquées Safi
97	139	Deux années préparatoires au cycle ingénieur
97	139	المدرسة الوطنية للعلوم التطبيقية بني ملال Ecole Nationale des Sciences Appliquées Béni Mellali
124	237	Deux années préparatoires au cycle ingénieur
124	237	المدرسة الوطنية للعلوم التطبيقية خريبكة Ecole Nationale des Sciences Appliquées Khouribga
147	285	Deux années préparatoires au cycle ingénieur
147	285	المدرسة الوطنية للعلوم التطبيقية وجدة Ecole Nationale des Sciences Appliquées Oujda

أعداد الطلبة المستجدين حسب المسلك والمؤسسة  
Effectifs des nouveaux inscrits par filière et par établissement

ميدان علوم المهندس  
Domaine des sciences de l'ingénieur

إناث Féminin	إجمالي Global	المسلك Filière
139	297	Deux années préparatoires au cycle ingénieur
139	297	المدرسة الوطنية للعلوم التطبيقية طنجة Ecole Nationale des Sciences Appliquées Tanger
153	290	Deux années préparatoires au cycle ingénieur
153	290	المدرسة الوطنية للعلوم التطبيقية تطوان Ecole Nationale des Sciences Appliquées Tétouan
112	235	Sciences et techniques pour l'ingénieur(ZAP)
112	235	المدرسة الوطنية للعلوم التطبيقية الحسيمة Ecole Nationale des Sciences Appliquées Al Hoceima
130	223	Deux années préparatoires au cycle ingénieur
130	223	المدرسة الوطنية للعلوم التطبيقية الجديدة Ecole Nationale des Sciences Appliquées El Jadida
44	99	Deux années préparatoires au cycle ingénieur
44	99	المدرسة الوطنية للعلوم التطبيقية برشيد Ecole Nationale des Sciences Appliquées Berrechid
293	476	Mathématiques, physique et technologie(ZAP)
293	476	المدرسة الوطنية العليا للفنون والمهن مكناس Ecole Nationale Supérieure des Arts et Métiers Meknès
125	280	Deux années préparatoires au cycle ingénieur
125	280	المدرسة الوطنية للعلوم التطبيقية القنيطرة Ecole Nationale des Sciences Appliquées de Kénitra
34	51	Cycle préparatoire intégré
34	51	المدرسة الوطنية العليا للكيمياء القنيطرة Ecole Nationale Supérieur de Chimie Kénitra
155	317	Deux années préparatoires au cycle ingénieur
155	317	المدرسة الوطنية للعلوم التطبيقية أكادير Ecole Nationale des Sciences Appliquées Agadir
2 308	4 314	Total المجموع

أعداد الطلبة المستجدين حسب المسلك والمؤسسة  
Effectifs des nouveaux inscrits par filière et par établissement

ميدان التجارة والتسيير  
Domaine de commerce et gestion

إناث Féminin	إجمالي Global	المسلك Filière
272	507	Tronc commun : Commerce et gestion
272	507	المدرسة الوطنية للتجارة والتسيير الدار البيضاء Ecole Nationale de Commerce et de Gestion Casablanca
176	298	Tronc commun : Commerce et gestion
176	298	المدرسة الوطنية للتجارة والتسيير فاس Ecole Nationale de Commerce et de Gestion Fès
188	308	Tronc commun : Commerce et gestion
188	308	المدرسة الوطنية للتجارة والتسيير مراكش Ecole Nationale de Commerce et de Gestion Marrakech
120	185	Tronc commun : Commerce et gestion
120	185	المدرسة الوطنية للتجارة والتسيير بني ملال Ecole Nationale de Commerce et de Gestion Béni Mellal
141	236	Tronc commun : Commerce et gestion
141	236	المدرسة الوطنية للتجارة والتسيير وجدة Ecole Nationale de Commerce et de Gestion Oujda
273	482	Tronc commun : Commerce et gestion
273	482	المدرسة الوطنية للتجارة والتسيير طنجة Ecole Nationale de Commerce et de Gestion Tanger
150	251	Tronc commun : Commerce et gestion
150	251	المدرسة الوطنية للتجارة والتسيير الجديدة Ecole Nationale de Commerce et de Gestion El Jadida
264	484	Tronc commun : Commerce et gestion
264	484	المدرسة الوطنية للتجارة والتسيير سطت Ecole Nationale de Commerce et de Gestion Settat
53	98	Tronc commun : Commerce et gestion
53	98	المدرسة الوطنية للتجارة والتسيير الحاجب Ecole Nationale de Commerce et de Gestion El Hajeb
227	385	Tronc commun : Commerce et gestion
227	385	المدرسة الوطنية للتجارة والتسيير القنيطرة Ecole Nationale de Commerce et de Gestion Kénitra
267	440	Tronc commun : Commerce et gestion
267	440	المدرسة الوطنية للتجارة والتسيير أكادير Ecole Nationale de Commerce et de Gestion Agadir
70	129	Tronc commun : Commerce et gestion
70	129	المدرسة الوطنية للتجارة والتسيير الداخلة Ecole Nationale de Commerce et de Gestion Dakhla
2 201	3 803	Total المجموع

أعداد الطلبة المستجدين حسب المسلك والمؤسسة  
Effectifs des nouveaux inscrits par filière et par établissement

ميدان علوم التربية  
Domaine des sciences de l'éducation

إناث Féminin	إجمالي Global	المسلك Filière
17	19	الإجازة في التربية - تخصص التعليم الابتدائي
24	29	الإجازة في التربية: تخصص التعليم الثانوي- اللغة العربية
17	19	Education préscolaire et formation professionnelle
27	37	Enseignement secondaire - Histoire et Géographie
27	34	Enseignement Secondaire-Langue Anglaise
25	26	Enseignement Secondaire-Langue française
46	57	Excellence en sciences de l'éducation
<b>183</b>	<b>221</b>	<b>كلية علوم التربية الرباط Faculté des Sciences de l'Education Rabat</b>
<b>183</b>	<b>221</b>	<b>Total المجموع</b>

ميدان تكوين الأساتذة  
Domaine de formation des enseignants

إناث Féminin	إجمالي Global	المسلك Filière
35	38	الإجازة في التربية: تخصص التعليم الثانوي- اللغة العربية
27	37	الإجازة في التربية: تخصص التعليم الثانوي- الفلسفة
33	39	Licence d'éducation: spécialité enseignement secondaire-langue française
34	40	Licence d'éducation: spécialité enseignement secondaire- langue anglaise
16	28	Licence d'éducation spécialité enseignement secondaire-informatique
21	35	Enseignement des mathématiques
31	49	Sciences de la matière physique – chimie
26	28	Sciences de la vie et de la terre.
14	20	Sciences des matériaux et énergies renouvelables
<b>237</b>	<b>314</b>	<b>المدرسة العليا للأساتذة الرباط Ecole Normale Supérieure de Rabat</b>
31	35	Licence d'éducation spécialité français
38	49	Licence d'éducation spécialité enseignement secondaire mathématiques
32	43	Licence d'éducation enseignement secondaire sciences physiques et chimie
55	62	Licence d'éducation enseignement secondaire en sciences de la vie et de la terre
30	36	Licence d'éducation enseignement secondaire en enseignement primaire
38	118	Licence d'éducation spécialité éducation physique et sportive
13	29	Sport et loisirs
<b>237</b>	<b>372</b>	<b>المدرسة العليا للأساتذة الدار البيضاء Ecole Normale Supérieure Casablanca</b>
29	33	Administration et organisation de l'entreprise
25	40	Finance et comptabilité
<b>54</b>	<b>73</b>	<b>المدرسة العليا لأساتذة التعليم التقني المحمدية Ecole Normale Supérieure de l'Enseignement Technique Mohammedia</b>
49	60	الإجازة في التربية - تخصص التعليم الابتدائي
34	43	لمسلك الجامعي للتربية: الإجازة المهنية في التربية الخاصة تخصص مهن تدريس ذوي الاحتياجات الخاصة ذهنيا
51	58	Spécialité enseignement secondaire - langue française
53	59	Licence d'enseignement de la philosophie
29	40	Licence d'enseignement des maths
49	60	Licence d'enseignement des sciences physiques et chimiques
31	39	Licence d'enseignement des sciences de la vie et de la terre
<b>296</b>	<b>359</b>	<b>المدرسة العليا للأساتذة فاس Ecole Normale Supérieure Fès</b>



أعداد الطلبة المستجدين حسب المسلك والمؤسسة  
Effectifs des nouveaux inscrits par filière et par établissement

ميدان تكوين الأساتذة  
Domaine de formation des enseignants

فمّينين إناث Féminin	إجمالي Global	المسلك Filière
31	32	Licence d'éducation enseignement secondaire-français
36	54	Licence d'éducation: enseignement secondaire maths
22	29	Licence d'éducation: enseignement secondaire informatique
21	47	Ingénierie informatique
45	54	Licence d'éducation: enseignement secondaire sciences physiques et chimiques
51	52	Licence d'éducation: enseignement secondaire sciences de la vie et de la terre
46	49	Licence d'éducation: enseignement primaire
<b>252</b>	<b>317</b>	<b>المدرسة العليا للأساتذة مراكش Ecole Normale Supérieure Marrakech</b>
49	58	الإجازة في التربية - تخصص التعليم الثانوي- اللغة العربية
50	54	Licence d'éducation: spécialité enseignement secondaire-langue françaises
52	62	Licence d'éducation: spécialité enseignement secondaire- langue anglaise
36	43	Licence d'éducation: spécialité enseignement secondaire-mathématiques
42	52	Licence d'éducation: spécialité enseignement primaire
<b>229</b>	<b>269</b>	<b>المدرسة العليا للتربية والتكوين بني ملال Ecole Supérieure de l'Education et de la Formation Béni Mellal</b>
29	39	Enseignement secondaire - anglais
26	43	Licence enseignement secondaire mathématiques
27	41	Enseignement secondaire : informatique
33	37	Licence d'éducation physique chimie
28	29	Licence d'éducation en sciences de la vie et de la terre
33	37	Licence enseignement primaire
<b>176</b>	<b>226</b>	<b>المدرسة العليا للتربية والتكوين وجدة Ecole Supérieure de l'Education et de la Formation Oujda</b>
54	56	الإجازة في التربية - تخصص التعليم الابتدائي
46	60	Licence d'éducation :spécialité enseignement secondaire-langue arabe
45	47	Licence d'éducation :spécialité enseignement secondaire langue française
18	22	Langues étrangères appliquées aux organisations
39	65	Licence d'éducation :spécialité enseignement secondaire mathématiques
34	48	Sciences physiques et chimiques - spécialité de l'enseignement secondaire
38	45	Licence d'éducation :spécialité enseignement secondaire sciences de la vie et de la terre
27	44	Licence d'éducation :spécialité enseignement secondaire éducation physique et sportive
<b>301</b>	<b>387</b>	<b>المدرسة العليا للأساتذة تطوان Ecole Normale Supérieure Tétouan</b>
19	20	الإجازة في التربية- تخصص التعليم الابتدائي
24	25	Licence d'éducation :spécialité enseignement secondaire - français
14	18	Licence d'éducation :spécialité enseignement secondaire -mathématique
20	24	Licence d'éducation :spécialité enseignement secondaire -physique-chimie
<b>77</b>	<b>87</b>	<b>المدرسة العليا للتربية والتكوين الجديدة Ecole Supérieure de l'Education et de la Formation El Jadida</b>
22	29	Enseignement secondaire: langue française
20	30	Licence d'éducation : spécialité enseignement secondaire maths
20	27	Licence d'éducation : spécialité enseignement secondaire physique-chimie
21	26	Licence d'éducation : spécialité enseignement secondaire sciences de la vie et de la terre
23	30	Licence d'éducation : spécialité enseignement primaire
<b>106</b>	<b>142</b>	<b>المدرسة العليا للتربية والتكوين برشيد Ecole Supérieure de l'Education et de la Formation Berrechid</b>

أعداد الطلبة المستجدين حسب المسلك والمؤسسة  
Effectifs des nouveaux inscrits par filière et par établissement

ميدان تكوين الأساتذة  
Domaine de formation des enseignants

إناث Féminin	إجمالي Global	المسلك Filière
51	60	الإجازة في التربية: تخصص التعليم الثانوي- اللغة العربية
54	56	Licence d'éducation : spécialité enseignement secondaire –langue française
26	37	Licence d'éducation : spécialité enseignement secondaire- langue anglaise
42	54	Licence d'éducation : spécialité enseignement secondaire – mathématiques
19	33	Licence d'éducation : spécialité enseignement secondaire – informatique
31	43	Physique
43	48	Licence d'éducation : spécialité enseignement primaire
19	28	Licence d'éducation : enseignement préscolaire
<b>285</b>	<b>359</b>	<b>المدرسة العليا للأساتذة مكناس Ecole Normale Supérieure Meknès</b>
14	24	الإجازة في التربية - تخصص التعليم الثانوي- الدراسات الإسلامية
40	43	الإجازة في التربية: تخصص التعليم الثانوي- اللغة العربية
24	37	الإجازة في التربية: تخصص التعليم الثانوي-التاريخ والجغرافيا
16	22	الإجازة في التربية: تخصص التعليم الثانوي-الفلسفة
31	33	Licence d'éducation: spécialité enseignement secondaire-langue française
24	31	Licence d'éducation: spécialité enseignement secondaire- langue anglaise
26	30	Licence d'éducation: spécialité enseignement secondaire-mathématiques
29	35	Licence d'éducation: spécialité enseignement secondaire-sciences physiques et chimiques
31	36	Licence d'éducation: spécialité enseignement secondaire-sciences de la vie et la terre
32	34	Licence d'éducation: spécialité enseignement primaire
12	13	Licence d'éducation : enseignement préscolaire
<b>279</b>	<b>338</b>	<b>المدرسة العليا للتربية والتكوين القنيطرة Ecole Supérieure de l'Education et de la Formation Kénitra</b>
30	36	Licence d'éducation: spécialité enseignement secondaire – français
26	39	Licence d'éducation: spécialité enseignement secondaire - langue anglaise
28	32	Licence d'éducation: spécialité enseignement secondaire – mathématiques
21	21	Licence d'éducation: spécialité enseignement primaire
<b>105</b>	<b>128</b>	<b>المدرسة العليا للتربية والتكوين أكادير Ecole Supérieure de l'Education et de la Formation Agadir</b>
<b>2 634</b>	<b>3 371</b>	<b>Total المجموع</b>

أعداد الطلبة المستجدين حسب المسلك والمؤسسة  
Effectifs des nouveaux inscrits par filière et par établissement

ميدان التكنولوجيا  
Domaine de technologie

فeminin إناث	Global إجمالي	المسلك Filière
33	57	Administration réseaux informatiques
35	45	Construction et énergétique du bâtiment
34	50	Environnement et techniques de l'eau
28	44	Génie bio-industriel
33	54	Génie civil
33	64	Génie électrique et maintenance
45	78	Génie industriel et maintenance
33	66	Génie logiciel
70	84	Techniques de commercialisation
73	95	Techniques de management
12	34	Technologies industrielles de l'automobile
<b>429</b>	<b>671</b>	<b>المدرسة العليا للتكنولوجيا سلا Ecole Supérieure de Technologie Salé</b>
98	128	Finance comptabilité
69	91	Génie des procédés
45	89	Génie électrique
59	101	Génie informatique
27	123	Génie mécanique
73	92	Gestion des entreprises et des administrations
69	92	Techniques de commercialisation
<b>440</b>	<b>716</b>	<b>المدرسة العليا للتكنولوجيا الدار البيضاء Ecole Supérieure de Technologie Casablanca</b>
31	52	Agroalimentaire et génie biologique
47	71	Génie des procédés
28	63	Génie électrique
36	64	Génie industriel et maintenance
15	73	Génie mécanique et productique
33	62	Génie thermique et énergétique
44	60	Gestion des ressources humaines
47	78	Gestion logistique et transport
37	68	Informatique
22	54	Réseaux et télécommunications
35	67	Statistique et informatique décisionnelle
16	37	Systèmes embarqués
45	68	Techniques de gestion commerciale
65	86	Techniques de management
<b>501</b>	<b>903</b>	<b>المدرسة العليا للتكنولوجيا فاس Ecole Supérieure de Technologie Fès</b>
46	127	Génie industriel et maintenance
67	138	Génie informatique
119	164	Techniques de management
75	113	Techniques instrumentales et management de la qualité
<b>307</b>	<b>542</b>	<b>المدرسة العليا للتكنولوجيا أسفي Ecole Supérieure de Technologie Safi</b>

أعداد الطلبة المستجدين حسب المسلك والمؤسسة  
Effectifs des nouveaux inscrits par filière et par établissement

ميدان التكنولوجيا  
Domaine de technologie

فeminin إناث	Global إجمالي	المسلك Filière
27	51	Energie renouvelable
38	59	Génie de l'environnement
60	101	Gestion des organisations et des destinations touristiques
22	57	Informatique décisionnelle et science de données
22	56	Qualité, sécurité et environnement
71	101	Techniques de management
<b>240</b>	<b>425</b>	<b>المدرسة العليا للتكنولوجيا الصويرة Ecole Supérieure de Technologie Essaouira</b>
12	23	Génie agroalimentaire
7	10	Génie agronomique
20	22	Management agricole et agroalimentaire
<b>39</b>	<b>55</b>	<b>المدرسة العليا للتكنولوجيا قلعة السراغنة Ecole Supérieure de Technologie El Kelâa des Sraghna</b>
59	91	Agro-industrie
35	69	Energie renouvelables et efficacité énergétique
44	67	Génie des procédés
48	117	Génie informatique
22	86	Maintenance industrielles des systèmes électromécaniques
73	108	Management logistique et transport
26	81	Technologie et diagnostic électronique automobile
<b>307</b>	<b>619</b>	<b>المدرسة العليا للتكنولوجيا بني ملال Ecole Supérieure de Technologie Béni Mellal</b>
16	49	Administrateur des systèmes et réseaux
46	64	Bio analyses et contrôles
31	58	Biotechnologie végétale
11	30	Développement des territoires ruraux
65	95	Génie environnement
23	60	Génie thermique et énergies renouvelables
53	80	Métiers du social et de l'animation socio-culturelle
<b>245</b>	<b>436</b>	<b>المدرسة العليا للتكنولوجيا خنيفرة Ecole Supérieure de Technologie Khénifra</b>
14	30	Agrochimie
14	25	Génie biologique
19	37	Génie civil
19	42	Génie informatique
18	32	Génie minier
15	30	Industrie agroalimentaire
<b>99</b>	<b>196</b>	<b>المدرسة العليا للتكنولوجيا الفقيه بنصالح Ecole Supérieure de Technologie Fquih Ben Salah</b>

أعداد الطلبة المستجدين حسب المسلك والمؤسسة  
Effectifs des nouveaux inscrits par filière et par établissement

ميدان التكنولوجيا  
Domaine de technologie

فeminin إناث	Global إجمالي	المسلك Filière
20	46	Administrateur des systèmes et réseaux
30	60	Développeur d'application informatiques
14	38	Electronique et informatique industrielle
61	90	Finance, comptabilité et fiscalité
30	48	Génie civil
20	39	Génie électrique - énergies renouvelables
27	41	Génie industriel et maintenance
27	46	Génie informatique embarquée
48	58	Gestion banques et assurances
55	83	Gestion logistique et transport
11	22	Informatique de gestion
68	96	Informatique et gestion des entreprises
16	43	Mécatronique industrielle
19	32	Technique de ventes
4	19	Technologie et diagnostic électronique automobile
30	57	Web marketing
<b>480</b>	<b>818</b>	<b>المدرسة العليا للتكنولوجيا وجدة Ecole Supérieure de Technologie Dujda</b>
22	39	Finance, comptabilité et fiscalité
17	27	Gestion des banques et assurances
11	37	Web marketing
<b>50</b>	<b>103</b>	<b>المدرسة العليا للتكنولوجيا الناظور Ecole Supérieure de Technologie Nador</b>
19	25	Génie agroenvironnement
37	86	Génie informatique
48	69	Technique de mangement
<b>104</b>	<b>180</b>	<b>المدرسة العليا للتكنولوجيا سيدي بنور Ecole Supérieur de Technologie Sidi Bennour</b>
13	31	Développement web et multimédia
63	101	Finance banque et assurance
34	46	Génie civil
37	80	Génie électrique
27	52	Génie industriel et maintenance
39	81	Génie informatique
42	71	Génie thermique et énergie
27	44	Gestion des ressources humaines
11	24	Intelligence artificielle et technologies émergentes
116	195	Techniques de commercialisation et de communication
136	204	Techniques de management
<b>545</b>	<b>929</b>	<b>المدرسة العليا للتكنولوجيا مكناس Ecole Supérieure de Technologie Meknès</b>

أعداد الطلبة المستجدين حسب المسلك والمؤسسة  
Effectifs des nouveaux inscrits par filière et par établissement

ميدان التكنولوجيا  
Domaine de technologie

إناث Féminin	إجمالي Global	المسلك Filière
21	53	Electronique embarquée pour l'automobile
33	57	Génie informatique
22	55	Informatique industrielle et systèmes automatisés
38	55	Logistiques et transport
15	28	Qualité industrielle
46	61	Techniques de management
28	33	Technologie agroalimentaire
<b>203</b>	<b>342</b>	<b>المدرسة العليا للتكنولوجيا القنيطرة Ecole Supérieure de Technologie Kénitra</b>
76	104	Génie bio-industriel
97	172	Génie électrique
81	131	Génie informatique
130	187	Techniques de commercialisation et de communication
130	176	Techniques de management
<b>514</b>	<b>770</b>	<b>المدرسة العليا للتكنولوجيا أكادير Ecole Supérieure de Technologie Agadir</b>
52	85	Energies renouvelables et efficacité énergétique
43	105	Génie électrique
36	97	Informatique
50	79	Management des entreprises
<b>181</b>	<b>366</b>	<b>المدرسة العليا للتكنولوجيا كلميم Ecole Supérieure de Technologie Guelmim</b>
43	60	Génie agro-biologique
33	57	Génie civil
50	77	Génie informatique
14	34	Métiers du désert et de la mer
57	81	Métiers logistique comptable et finance
19	29	Techniques juridiques et financières
<b>216</b>	<b>338</b>	<b>المدرسة العليا للتكنولوجيا العيون Ecole Supérieure de Technologie Laâyoune</b>
18	41	Génie électrique
21	42	Génie informatique
22	31	Techniques de management
<b>61</b>	<b>114</b>	<b>المدرسة العليا للتكنولوجيا الداخلة Ecole Supérieure de Technologie Dakhla</b>
<b>4 961</b>	<b>8 523</b>	<b>Total المجموع</b>

أعداد الطلبة المستجدين حسب المسلك والمؤسسة  
Effectifs des nouveaux inscrits par filière et par établissement

الميدان الشبه طبي  
Domaine Paramédical

إناث Féminin	إجمالي Global	المسلك Filière
12	20	Formation des prothésistes dentaires
12	20	كلية طب الأسنان الرباط Faculté de Médecine Dentaire Rabat
9	13	Assistante dentaire
13	19	Technologie de laboratoire de prothèse dentaire
22	32	كلية طب الأسنان الدار البيضاء Faculté de Médecine Dentaire Casablanca
29	30	Sage-femme
23	27	Sciences infirmières
21	23	Technologue de laboratoire biomédical
21	28	Technologue en instrumentation et maintenance biomédicale
22	25	Technologue en radio physique, radiobiologie et radioprotection
116	133	المعهد العالي لعلوم الصحة سطات Institut Supérieur des Sciences de la Santé Settat
150	185	Total المجموع

ميدان علوم الرياضة  
Domaine des sciences du sport

إناث Féminin	إجمالي Global	المسلك Filière
17	51	Filière universitaire d'éducation : éducation physique et sportive
23	53	Management du sport
40	104	معهد علوم الرياضة سطات Institut des Sciences du Sport Settat
18	30	Encadrement sportif et santé
12	40	Management du sport et loisir
30	70	معهد مهن الرياضة القنيطرة Institut des Métiers de Sport Kénitra
70	174	Total المجموع

التعليم الجامعي العمومي

ENSEIGNEMENT UNIVERSITAIRE PUBLIC

طلبة جميع الأسلاك

Etudiants tous cycles



أعداد الطلبة بجميع الأسلاك حسب الميدان الدراسي  
Effectifs des étudiants tous cycles selon le domaine d'études

Domaine d'études	Féminin إناث		Global إجمالي		الميدان الدراسي
	الدوليون EI	مجموع Total	الدوليون EI	مجموع Total	
Enseignement originel	17	8 466	111	19 362	التعليم الأصلي
Sciences juridiques, économiques et sociales	2 070	274 813	5 338	544 315	العلوم القانونية والاقتصادية والاجتماعية
Lettres et sciences humaines	500	129 646	1 190	239 477	الأدب والعلوم الإنسانية
Sciences	684	65 369	2 227	120 569	العلوم
Sciences et techniques	301	17 348	996	30 023	العلوم والتقنيات
Médecine et pharmacie	797	14 929	1 914	25 352	الطب والصيدلة
Médecine dentaire	53	976	135	1 700	طب الأسنان
Sciences de l'ingénieur	205	13 871	900	27 568	علوم المهندس
Commerce et gestion	221	13 225	482	20 872	التجارة والتسيير
Sciences de l'éducation	17	1 444	49	2 189	علوم التربية
Formation des enseignants	15	7 739	22	10 602	تكوين الأساتذة
Traduction	1	164	2	277	الترجمة
Technologie	34	9 845	176	17 555	التكنولوجيا
Paramédical	24	652	46	857	الشبه طبي
Sciences du sport		250		538	علوم الرياضة
<b>Total</b>	<b>4 939</b>	<b>558 737</b>	<b>13 588</b>	<b>1 061 256</b>	<b>المجموع</b>

أعداد الطلبة جميع الأسلاك حسب المؤسسة الجامعية  
Effectifs des étudiants tous cycles selon l'établissement universitaire

Etablissement Universitaire	Féminin إناث		Global إجمالي		المؤسسة الجامعية
	الدوليون EI	مجموع Total	الدوليون EI	مجموع Total	
Faculté des Sciences Juridiques, Economiques et Sociales Agdal Rabat	80	7 019	306	13 040	كلية العلوم القانونية والاقتصادية والاجتماعية أكادال الرباط
Faculté des Sciences Juridiques, Economiques et Sociales Souissi Rabat	185	8 961	494	17 116	كلية العلوم القانونية والاقتصادية والاجتماعية السويصي الرباط
Faculté des Sciences Juridiques, Economiques et Sociales Salé	72	7 559	173	14 636	كلية العلوم القانونية والاقتصادية والاجتماعية سلا
Faculté des Lettres et des Sciences Humaines Rabat	108	7 035	259	11 311	كلية الآداب والعلوم الإنسانية الرباط
Faculté des Sciences Rabat	112	5 838	283	9 964	كلية العلوم الرباط
Faculté de Médecine et de Pharmacie Rabat	316	3 886	650	6 789	كلية الطب والصيدلة الرباط
Faculté de Médecine Dentaire Rabat	33	594	83	977	كلية طب الأسنان الرباط
Ecole Mohammadia d'Ingénieurs Rabat	5	772	36	1 849	المدرسة المحمدية للمهندسين الرباط
Ecole Nationale Supérieure d'Informatique et d'Analyse des Systèmes Rabat	3	710	20	1 647	المدرسة الوطنية العليا للمعلوماتية وتحليل النظم الرباط
Ecole Nationale Supérieure des Arts et Métiers Rabat	3	715	21	1 430	المدرسة الوطنية العليا للفنون والمهن الرباط
Faculté des Sciences de l'Education Rabat	17	1 444	49	2 189	كلية علوم التربية الرباط
Ecole Normale Supérieure de Rabat	2	954	4	1 430	المدرسة العليا للأساتذة الرباط
Ecole Supérieure de Technologie Salé	1	977	24	1 726	المدرسة العليا للتكنولوجيا سلا
<b>Université Mohamed V Rabat</b>	<b>937</b>	<b>46 464</b>	<b>2 402</b>	<b>84 104</b>	<b>جامعة محمد الخامس الرباط</b>
Faculté des Sciences Juridiques, Economiques et Sociales Ain Chock Casablanca	133	18 880	299	35 151	كلية العلوم القانونية والاقتصادية والاجتماعية عين الشق الدار البيضاء
Faculté des Sciences Juridiques, Economiques et Sociales Ain Sebaa Casablanca	20	5 620	43	10 062	كلية العلوم القانونية والاقتصادية والاجتماعية عين السبع الدار البيضاء
Faculté des Sciences Juridiques, Economiques et Sociales Mohammedia	330	15 462	859	29 373	كلية العلوم القانونية والاقتصادية والاجتماعية المحمدية
Faculté des Lettres et des Sciences Humaines Ain Chock Casablanca	124	7 668	238	12 186	كلية الآداب والعلوم الإنسانية عين الشق الدار البيضاء
Faculté des Lettres et des Sciences Humaines Ben M'Sick Casablanca	29	3 331	46	5 458	كلية الآداب والعلوم الإنسانية بن مسيك الدار البيضاء
Faculté des Lettres et des Sciences Humaines Mohammedia	34	4 218	90	6 927	كلية الآداب والعلوم الإنسانية المحمدية
Faculté des Sciences Ain Chock Casablanca	87	4 841	223	8 178	كلية العلوم عين الشق الدار البيضاء
Faculté des Sciences Ben M'Sick Casablanca	13	5 614	32	9 263	كلية العلوم بن مسيك الدار البيضاء
Faculté des Sciences et Techniques Mohammedia	86	2 721	248	4 321	كلية العلوم والتقنيات المحمدية
Faculté de Médecine et de Pharmacie Casablanca	188	3 601	439	5 817	كلية الطب والصيدلة الدار البيضاء
Faculté de Médecine Dentaire Casablanca	20	552	53	954	كلية طب الأسنان الدار البيضاء
Ecole Nationale Supérieure d'Electricité et de Mécanique Casablanca	12	503	40	1 078	المدرسة الوطنية العليا للكهرباء والميكانيك الدار البيضاء
Ecole Nationale Supérieure des Arts et Métiers Casablanca	15	638	59	1 309	المدرسة الوطنية العليا للفنون والمهن الدار البيضاء
Ecole Nationale Supérieure d'Art et Design Casablanca		52		103	المدرسة الوطنية العليا للفن والتصميم الدار البيضاء
Ecole Nationale de Commerce et de Gestion Casablanca	26	2 016	56	3 136	المدرسة الوطنية للتجارة والتسيير الدار البيضاء
Ecole Normale Supérieure Casablanca	6	794	9	1 200	المدرسة العليا للأساتذة الدار البيضاء
Ecole Normale Supérieure de l'Enseignement Technique Mohammedia	11	459	33	990	المدرسة العليا لأساتذة التعليم التقني المحمدية
Ecole Supérieure de Technologie Casablanca	5	843	30	1 420	المدرسة العليا للتكنولوجيا الدار البيضاء
<b>Université Hassan II Casablanca</b>	<b>1 139</b>	<b>77 813</b>	<b>2 797</b>	<b>136 926</b>	<b>جامعة الحسن الثاني الدار البيضاء</b>

أعداد الطلبة جميع الأسلاك حسب المؤسسة الجامعية  
Effectifs des étudiants tous cycles selon l'établissement universitaire

Etablissement Universitaire	Féminin إناث		Global إجمالي		المؤسسة الجامعية
	الدوليون El	مجموع Total	الدوليون El	مجموع Total	
Faculté Chariâa Fes	1	2 116	22	5 354	كلية الشريعة فاس
Faculté des Sciences Juridiques, Economiques et Sociales Fès	234	18 111	478	35 902	كلية العلوم القانونية والاقتصادية والاجتماعية فاس
Faculté des Lettres et des Sciences Humaines Dhar El Mahraz Fès	40	6 301	121	13 017	كلية الآداب والعلوم الإنسانية ظهرالمهراز فاس
Faculté des Lettres et des Sciences Humaines Saïs Fès	11	5 251	26	9 393	كلية الآداب والعلوم الإنسانية سايس فاس
Faculté des Sciences Dhar El Mahraz Fès	83	4 781	288	9 115	كلية العلوم ظهر المهراز فاس
Faculté Polydisciplinaire Taza		6 673	5	12 247	الكلية المتعددة التخصصات تازة
Faculté des Sciences et Techniques Saïs Fès	50	2 465	142	3 929	كلية العلوم والتقنيات سايس فاس
Faculté de Médecine et de Pharmacie Fès	77	2 080	237	3 575	كلية الطب والصيدلة فاس
Ecole Nationale des Sciences Appliquées Fès	18	706	74	1 327	المدرسة الوطنية للعلوم التطبيقية فاس
Ecole Nationale de Commerce et de Gestion Fès	25	995	54	1 581	المدرسة الوطنية للتجارة والتسيير فاس
Ecole Normale Supérieure Fès		844		1 185	المدرسة العليا للأساتذة فاس
Ecole Supérieure de Technologie Fès	4	1 009	30	1 920	المدرسة العليا للتكنولوجيا فاس
<b>Université Sidi Mohammed ben Abdallah Fès</b>	<b>543</b>	<b>51 332</b>	<b>1 477</b>	<b>98 545</b>	<b>جامعة سيدي محمد بن عبد الله فاس</b>
Faculté de Langue Arabe Marrakech	8	1 485	47	2 665	كلية اللغة العربية مراكش
Faculté des Sciences Juridiques, Economiques et Sociales Marrakech	30	19 415	95	39 130	كلية العلوم القانونية والاقتصادية والاجتماعية مراكش
Faculté des Sciences Juridiques, Economiques et Sociales El Kelâa des Sraghna		3 163		5 731	كلية العلوم القانونية والاقتصادية والاجتماعية قلعة السراغنة
Faculté des Lettres et des Sciences Humaines Marrakech	23	10 303	46	19 474	كلية الآداب والعلوم الإنسانية مراكش
Faculté des Sciences Semlalia Marrakech	71	5 904	191	10 849	كلية العلوم السملالية مراكش
Faculté Polydisciplinaire Safi	5	6 935	9	12 119	الكلية المتعددة التخصصات أسفي
Faculté des Sciences et Techniques Guéliz Marrakech	28	2 159	118	3 467	كلية العلوم والتقنيات كليز مراكش
Faculté de Médecine et de Pharmacie Marrakech	99	2 582	267	4 244	كلية الطب والصيدلة مراكش
Ecole Nationale des Sciences Appliquées Marrakech	3	697	30	1 354	المدرسة الوطنية للعلوم التطبيقية مراكش
Ecole Nationale des Sciences Appliquées Safi	7	517	24	957	المدرسة الوطنية للعلوم التطبيقية أسفي
Ecole Nationale de Commerce et de Gestion Marrakech		994		1 526	المدرسة الوطنية للتجارة والتسيير مراكش
Ecole Normale Supérieure Marrakech	2	736	3	947	المدرسة العليا للأساتذة مراكش
Ecole Supérieure de Technologie Safi	1	628	7	1 161	المدرسة العليا للتكنولوجيا أسفي
Ecole Supérieure de Technologie Essaouira		639		1 113	المدرسة العليا للتكنولوجيا الصويرة
Ecole Supérieur de Technologie El Kelâa des Sraghna		39		55	المدرسة العليا للتكنولوجيا قلعة السراغنة
<b>Université Cadi Ayyad Marrakech</b>	<b>277</b>	<b>56 196</b>	<b>837</b>	<b>104 792</b>	<b>جامعة القاضي عياض مراكش</b>

أعداد الطلبة جميع الأسلاك حسب المؤسسة الجامعية  
Effectifs des étudiants tous cycles selon l'établissement universitaire

Etablissement Universitaire	Féminin إناث		Global إجمالي		المؤسسة الجامعية
	الدوليون El	مجموع Total	الدوليون El	مجموع Total	
Faculté d'Economie et de Gestion Béni Mellal		1 986	3	3 360	كلية الاقتصاد والتدبير بني ملال
Faculté des Lettres et des Sciences Humaines Béni Mellal	1	8 691	20	17 169	كلية الآداب والعلوم الإنسانية بني ملال
Faculté Polydisciplinaire Béni Mellal	4	3 931	11	7 531	الكلية المتعددة التخصصات بني ملال
Faculté Polydisciplinaire Khouribga		3 426		5 882	الكلية المتعددة التخصصات خريبكة
Centre Universitaire Azilal		24		58	مركز جامعي أزيلال
Centre Universitaire Fquih Ben Salah		23		42	المركز الجامعي الفقيه بنصالح
Centre Universitaire Khénifra		23		42	المركز الجامعي خنيفرة
Faculté des Sciences et Techniques Béni Mellal	37	2 362	131	4 663	كلية العلوم والتقنيات بني ملال
Ecole Nationale des Sciences Appliquées Béni Mellal		238		379	المدرسة الوطنية للعلوم التطبيقية بني ملال
Ecole Nationale des Sciences Appliquées Khouribga	5	672	40	1 194	المدرسة الوطنية للعلوم التطبيقية خريبكة
Ecole Nationale de Commerce et de Gestion Béni Mellal	3	326	3	472	المدرسة الوطنية للتجارة والتسيير بني ملال
Ecole Supérieure de l'Education et de la Formation Béni Mellal		471		570	المدرسة العليا للتربية والتكوين بني ملال
Ecole Supérieure de Technologie Béni Mellal	5	477	8	952	المدرسة العليا للتكنولوجيا بني ملال
Ecole Supérieure de Technologie Khénifra		305		546	المدرسة العليا للتكنولوجيا خنيفرة
Ecole Supérieure de Technologie Fquih Ben Salah		164		337	المدرسة العليا للتكنولوجيا الفقيه بنصالح
<b>Université Sultan Moulay Slimane Béni Mellal</b>	<b>55</b>	<b>23 119</b>	<b>216</b>	<b>43 197</b>	<b>جامعة السلطان مولاي سليمان بني ملال</b>
Faculté des Sciences Juridiques, Economiques et Sociales Oujda	26	14 112	89	28 132	كلية العلوم القانونية والاقتصادية والاجتماعية وجدة
Faculté des Lettres et des Sciences Humaines Oujda	7	7 984	28	14 170	كلية الآداب والعلوم الإنسانية وجدة
Faculté des Sciences Oujda	30	3 575	139	6 641	كلية العلوم وجدة
Faculté Polydisciplinaire Nador	19	13 217	32	27 785	الكلية المتعددة التخصصات الناظور
Faculté de Médecine et de Pharmacie Oujda	70	1 639	196	2 976	كلية الطب والصيدلة وجدة
Ecole Nationale des Sciences Appliquées Oujda	8	623	48	1 176	المدرسة الوطنية للعلوم التطبيقية وجدة
Ecole Nationale de Commerce et de Gestion Oujda	14	707	38	1 101	المدرسة الوطنية للتجارة والتسيير وجدة
Ecole Supérieure de l'Education et de la Formation Oujda		176		226	المدرسة العليا للتربية والتكوين وجدة
Ecole Supérieure de Technologie Oujda	3	1 229	12	2 277	المدرسة العليا للتكنولوجيا وجدة
Ecole Supérieure de Technologie Nador		50		103	المدرسة العليا للتكنولوجيا الناظور
<b>Université Mohammed Premier Oujda</b>	<b>177</b>	<b>43 312</b>	<b>582</b>	<b>84 587</b>	<b>جامعة محمد الأول وجدة</b>
Faculté Ossoul Eddine Tétouan	8	1 653	39	3 652	كلية أصول الدين تطوان
Faculté des Sciences Juridiques, Economiques et Sociales Tanger	181	20 339	543	37 828	كلية العلوم القانونية والاقتصادية والاجتماعية طنجة
Faculté des Sciences Juridiques, Economiques et Sociales Tétouan	19	14 159	57	28 933	كلية العلوم القانونية والاقتصادية والاجتماعية تطوان
Faculté des Lettres et des Sciences Humaines Tétouan	28	9 324	79	17 231	كلية الآداب والعلوم الإنسانية تطوان
Faculté des Sciences Tétouan	53	5 363	255	9 741	كلية العلوم تطوان
Faculté Polydisciplinaire Larache	1	4 245	4	7 688	الكلية المتعددة التخصصات العرائش
Faculté Polydisciplinaire Kssar El Kébir	1	1 421	1	3 170	الكلية المتعددة التخصصات القصر الكبير
Faculté des Sciences et Techniques Tanger	58	3 349	173	5 800	كلية العلوم والتقنيات طنجة
Faculté des Sciences et Techniques Al Hoceima	3	881	4	1 475	كلية العلوم والتقنيات الحسيمة
Faculté de Médecine et Pharmacie Tanger	26	552	80	981	كلية الطب والصيدلة طنجة
Ecole Nationale des Sciences Appliquées Tanger	19	851	62	1 678	المدرسة الوطنية للعلوم التطبيقية طنجة
Ecole Nationale des Sciences Appliquées Tétouan	10	712	68	1 327	المدرسة الوطنية للعلوم التطبيقية تطوان
Ecole Nationale des Sciences Appliquées Al Hoceima	5	593	26	1 162	المدرسة الوطنية للعلوم التطبيقية الحسيمة
Ecole Nationale de Commerce et de Gestion Tanger	45	1 587	87	2 555	المدرسة الوطنية للتجارة والتسيير طنجة
Ecole Normale Supérieure Tétouan	2	1 036	3	1 494	المدرسة العليا للأساتذة تطوان
Ecole Supérieure Roi Fahd de Traduction Tanger	1	164	2	277	مدرسة الملك فهد العليا للترجمة طنجة
<b>Université Abdelmalek Essaadi Tétouan</b>	<b>460</b>	<b>66 229</b>	<b>1 483</b>	<b>124 992</b>	<b>جامعة عبد المالك السعدي تطوان</b>

أعداد الطلبة جميع الأسلاك حسب المؤسسة الجامعية  
Effectifs des étudiants tous cycles selon l'établissement universitaire

Etablissement Universitaire	Féminin إناث		Global إجمالي		المؤسسة الجامعية
	الدوليون El	مجموع Total	الدوليون El	مجموع Total	
Faculté des Sciences Juridiques, Economiques et Sociales El Jadida	66	4 973	163	8 855	كلية العلوم القانونية والاقتصادية والاجتماعية الجديدة
Faculté des Lettres et des Sciences Humaines El Jadida	5	4 760	13	7 634	كلية الآداب والعلوم الإنسانية الجديدة
Faculté des Sciences El Jadida	50	3 969	164	7 184	كلية العلوم الجديدة
Faculté Polydisciplinaire Sidi Bennour		84	2	177	الكلية المتعددة التخصصات سيدي بنور
Ecole Nationale des Sciences Appliquées El Jadida	18	551	37	928	المدرسة الوطنية للعلوم التطبيقية الجديدة
Ecole Nationale de Commerce et de Gestion El Jadida	15	955	44	1 455	المدرسة الوطنية للتجارة والتسيير الجديدة
Ecole Supérieure de l'Education et de la Formation El Jadida		177		201	المدرسة العليا للتربية والتكوين الجديدة
Ecole Supérieur de Technologie Sidi Bennour	1	203	1	352	المدرسة العليا للتكنولوجيا سيدي بنور
<b>Université Chouaib Doukali El Jadida</b>	<b>155</b>	<b>15 672</b>	<b>424</b>	<b>26 786</b>	<b>جامعة شعيب الدكالي الجديدة</b>
Faculté des Sciences Juridiques et Politiques Settat	103	12 599	262	29 126	كلية العلوم القانونية والسياسية سطات
Faculté d'Economie et de Gestion Settat	128	6 165	348	11 338	كلية الاقتصاد والتدبير سطات
Faculté des Langues, Arts et sciences Humaines Settat		31		38	كلية اللغات والفنون والعلوم الإنسانية سطات
Faculté des Sciences et Techniques Settat	59	2 389	244	4 314	كلية العلوم والتقنيات سطات
Ecole Nationale des Sciences Appliquées Berrechid	2	209	11	476	المدرسة الوطنية للعلوم التطبيقية برشيد
Ecole Nationale de Commerce et de Gestion Settat	24	1 635	59	2 692	المدرسة الوطنية للتجارة والتسيير سطات
Ecole Supérieure de l'Education et de la Formation Berrechid		172		218	المدرسة العليا للتربية والتكوين برشيد
Institut Supérieur des Sciences de la Santé Settat	21	433	36	560	المعهد العالي لعلوم الصحة سطات
Institut des Sciences du Sport Settat		190		403	معهد علوم الرياضة سطات
<b>Université Hassan Ier Settat</b>	<b>337</b>	<b>23 823</b>	<b>960</b>	<b>49 165</b>	<b>جامعة الحسن الأول سطات</b>
Faculté des Sciences Juridiques, Economiques et Sociales Meknès	90	13 881	216	26 461	كلية العلوم القانونية والاقتصادية والاجتماعية مكناس
Faculté des Lettres et des Sciences Humaines Meknès	3	7 443	15	13 810	كلية الآداب والعلوم الإنسانية مكناس
Faculté des Sciences Meknès	21	2 812	116	5 706	كلية العلوم مكناس
Faculté Polydisciplinaire Errachidia	2	13 825	4	25 002	الكلية المتعددة التخصصات الرشيدية
Faculté des Sciences et Techniques Errachidia	6	2 157	50	4 132	كلية العلوم والتقنيات الرشيدية
Ecole Nationale Supérieure des Arts et Métiers Meknès	10	1 011	63	2 072	المدرسة الوطنية العليا للفنون والمهن مكناس
Ecole Nationale de Commerce et de Gestion El Hajeb	1	185	4	295	المدرسة الوطنية للتجارة والتسيير الحاجب
Ecole Normale Supérieure Meknès		665		912	المدرسة العليا للأساتذة مكناس
Ecole Supérieure de Technologie Meknès	4	1 178	23	2 041	المدرسة العليا للتكنولوجيا مكناس
<b>Université Moulay Ismaïl Meknès</b>	<b>137</b>	<b>43 157</b>	<b>491</b>	<b>80 431</b>	<b>جامعة مولاي إسماعيل مكناس</b>
Faculté des Sciences Juridiques et Politiques Kénitra	89	9 431	198	19 241	كلية العلوم القانونية والسياسية القنيطرة
Faculté d'Economie et de Gestion Kénitra	198	6 585	495	11 492	كلية الاقتصاد والتدبير القنيطرة
Faculté des Sciences Humaines et Sociale Kénitra	29	8 186	80	18 104	كلية العلوم الإنسانية والاجتماعية القنيطرة
Facultés des Langues, des Lettres et des Arts Kénitra	49	7 731	108	15 518	كلية اللغات والآداب والفنون القنيطرة
Faculté des Sciences Kénitra	124	5 312	389	10 291	كلية العلوم القنيطرة
Ecole Nationale des Sciences Appliquées de Kénitra	22	841	62	1 661	المدرسة الوطنية للعلوم التطبيقية القنيطرة
Ecole Nationale Supérieur de Chimie Kénitra		113		163	المدرسة الوطنية العليا للكيمياء القنيطرة
Ecole Nationale de Commerce et de Gestion Kénitra	48	1 748	90	2 740	المدرسة الوطنية للتجارة والتسيير القنيطرة
Ecole Supérieure de l'Education et de la Formation Kénitra		877		1 111	المدرسة العليا للتربية والتكوين القنيطرة
Ecole Supérieur de Technologie Kénitra	1	386	4	660	المدرسة العليا للتكنولوجيا القنيطرة
Institut des Métiers du Sport Kénitra		60		135	معهد مهن الرياضة القنيطرة
<b>Université Ibn Tofail Kénitra</b>	<b>560</b>	<b>41 270</b>	<b>1 426</b>	<b>81 116</b>	<b>جامعة ابن طفيل القنيطرة</b>

أعداد الطلبة جميع الأسلاك حسب المؤسسة الجامعية  
Effectifs des étudiants tous cycles selon l'établissement universitaire

Etablissement Universitaire	Féminin إناث		Global إجمالي		المؤسسة الجامعية
	الدوليون El	مجموع Total	الدوليون El	مجموع Total	
Faculté Chariâa Agadir		3 212	3	7 691	كلية الشريعة أكادير
Faculté des Sciences Juridiques, Economiques et Sociales Agadir	68	19 477	189	42 964	كلية العلوم القانونية والاقتصادية والاجتماعية أكادير
Faculté des Sciences Juridiques, Economiques et Sociales Ait Melloul		10 641		22 143	كلية العلوم القانونية والاقتصادية والاجتماعية أيت ملول
Faculté d'Economie et de Gestion Guelmim		2 554		8 496	كلية الاقتصاد والتدبير كلميم
Faculté des Lettres et des Sciences Humaines Agadir	4	11 240	5	22 777	كلية الآداب والعلوم الإنسانية أكادير
Faculté des Langues, Arts et Sciences humaines Ait Melloul		3 283		6 489	كلية اللغات والفنون والعلوم الإنسانية أيت ملول
Faculté des Sciences Agadir	30	5 115	119	10 139	كلية العلوم أكادير
Faculté des Sciences Appliquées Ait Melloul		3 181		6 129	كلية العلوم التطبيقية أيت ملول
Faculté Polydisciplinaire Ouarzazate		2 073		3 942	الكلية المتعددة التخصصات ورزازات
Faculté Polydisciplinaire Taroudannt		2 268		3 788	الكلية المتعددة التخصصات تارودانت
Faculté Polydisciplinaire Es-Smara		1 483	1	2 472	الكلية المتعددة التخصصات سمارة
Faculté de Médecine et de Pharmacie Agadir	21	574	48	931	كلية الطب والصيدلة أكادير
Faculté de Médecine et de Pharmacie Laâyoune	3	64	6	105	كلية الطب والصيدلة العيون
Ecole Nationale des Sciences Appliquées Agadir	7	817	38	1 647	المدرسة الوطنية للعلوم التطبيقية أكادير
Ecole Nationale de Commerce et de Gestion Agadir	18	1 685	41	2 666	المدرسة الوطنية للتجارة والتسيير أكادير
Ecole Nationale de Commerce et de Gestion Dakhla	2	392	6	653	المدرسة الوطنية للتجارة والتسيير الداخلة
Ecole Supérieure de l'Education et de la Formation Agadir		631		815	المدرسة العليا للتربية والتكوين أكادير
Ecole Supérieure de Technologie Agadir		833	7	1 309	المدرسة العليا للتكنولوجيا أكادير
Ecole Supérieure de Technologie Guelmim		358		724	المدرسة العليا للتكنولوجيا كلميم
Ecole Supérieure de Technologie Laâyoune	6	408	17	621	المدرسة العليا للتكنولوجيا العيون
Ecole Supérieure de Technologie Dakhla	3	61	13	114	المدرسة العليا للتكنولوجيا الداخلة
<b>Université Ibn Zohr Agadir</b>	<b>162</b>	<b>70 350</b>	<b>493</b>	<b>146 615</b>	<b>جامعة ابن زهر أكادير</b>
<b>Total</b>	<b>4 939</b>	<b>558 737</b>	<b>13 588</b>	<b>1 061 256</b>	<b>المجموع</b>

الطلبة الدوليون جميع الأسلاك حسب الميدان الدراسي والبلد الأصلي  
Etudiants internationaux tous cycles selon le domaine d'études et le pays d'origine

إجمالي Global

Pays	القبه طبي Paramédical	التكنولوجيا Technologie	الترجمة Traduction	تكوين الأساتذة Formation des enseignants	علوم التربية Sciences de l'éducation	التجارة والتسيير Commerce et gestion	علوم المهندس Sciences de l'ingénieur	طب الأسنان Médecine dentaire	الطب والصيدلة Médecine et pharmacie	العلوم والتقنيات Sciences et techniques	العلوم Sciences	الاداب والعلوم الإنسانية Lettres et sciences humaines	العلوم القانونية والاقتصادية والاجتماعية Sciences juridiques, économiques et sociales	التعليم الأصلي Enseignement original	المجموع Total	البلد
Afrique du Sud									5	3	3	6		17	جنوب إفريقيا	
Algérie		1				1	2	1	7	2	7	2	8	31	الجزائر	
Angola		1				3	2		4		9	1	13	34	أنغولا	
Bénin		5				8	37	2	32	17	27	2	30	160	بنين	
Burkina Faso		25		1		13	92	2	54	75	77	3	49	391	بوركينافاسو	
Burundi		5					1		37	7	14	1	14	79	بوروندي	
Cameroun	1					5	37	3	29	23	33	1	27	160	الكاميرون	
Cap-Vert	2	1			3	8	1	1	11	5	5		18	55	الرأس الأخضر	
Comores	4	4			1	4	27	2	36	48	139	14	174	453	جزر القمر	
Congo		1				12	16	4	32	38	54	3	158	318	الكونغو	
Côte d'Ivoire					1	10	14	7	39	31	76	13	278	471	ساحل العاج	
Djibouti		9				15	8	1	40	13	15	2	85	188	جيبوتي	
Égypte						1	2		7	2	2	11	9	34	مصر	
Érythrée									2			1	1	4	إريتريا	
Eswatini											1			1	إسواتيني	
Éthiopie		1							2				3	6	إثيوبيا	
Gabon		2				8	14	6	51	23	37	5	137	283	الغابون	
Gambie	1			1		11	1		16	5	8	4	36	84	غامبيا	
Ghana	1	5				19	5	2	37	15	8	2	11	105	غانا	
Guinée	1	2				8	42		55	47	135	9	303	602	غينيا	
Guinée équatoriale		4				4	2	1	7	15	10	1	66	110	غينيا الاستوائية	
Guinée-Bissau		1				4	3		20	4	27	3	134	196	غينيا بيساو	
Kenya	1					1			7		3	1	7	20	كينيا	
Libéria		2				1	1		7	7	14		11	43	ليبيريا	
Libye	1			2	2	1	2		3	7	27	64	132	241	ليبيا	
Madagascar						10	25	3	28	27	18	1	81	193	مدغشقر	
Malawi						1					1			2	مالاوي	
Mali		2	1		1	15	64	6	49	141	315	46	697	1338	مالي	
Maurice		2							3		4		6	23	موريشيوس	
Mauritanie	2	20		1	2	29	40	9	195	37	235	49	233	860	موريتانيا	
Mozambique							1							2	موزمبيق	
Niger	1	2				11	45	4	53	37	79	8	317	557	النيجر	
Nigéria	1	7				4	11		19	34	41	56	49	227	نيجيريا	
Ouganda													3	3	أوغندا	
République centrafricaine		17				12	2		19	7	39		102	198	جمهورية أفريقيا الوسطى	
République démocratique du Congo		1				1	2	2	37	2	3		9	57	جمهورية الكونغو الديمقراطية	
Rwanda						4	10		12	24	18	1	11	80	رواندا	
Sao Tomé-et-Principe						17	10	1	13	15	6	1	74	137	ساو تومي وبرنسيبي	
Sénégal	2	23				28	50	13	22	16	46	70	152	474	السنغال	
Seychelles													2	2	سيشيل	

الطلبة الدوليون جميع الأسلاك حسب الميدان الدراسي والبلد الأصلي  
Etudiants internationaux tous cycles selon le domaine d'études et le pays d'origine

إجمالي Global

Pays	القبه طبي Paramédical	التكنولوجيا Technologie	الترجمة Traduction	تكوين الأساتذة Formation des enseignants	علوم التربية Sciences de l'éducation	التجارة والتسيير Commerce et gestion	علوم المهندس Sciences de l'ingénieur	طب الأسنان Médecine dentaire	الطب والصيدلة Médecine et pharmacie	العلوم والتقنيات Sciences et techniques	العلوم Sciences	الاداب والعلوم الإنسانية Lettres et sciences humaines	العلوم القانونية والاقتصادية والاجتماعية Sciences juridiques, économiques et sociales	التعليم الأصلي Enseignement original	المجموع Total	البلد
Sierra Leone								3	2	8			5	18	سيراليون	
Somalie								2		3			3	8	الصومال	
Soudan	1					6	11	4	26	19	40	20	82	209	السودان	
Sud-Soudan							2				17	1	22	42	جنوب السودان	
Tanzanie								3	3			2	7	15	تنزانيا	
Tchad					3	10	4	59	28	76	2	168	350	تشاد		
Togo					15	59		29	33	28	1	47	212	توغو		
Tunisie	1			1	1	4	6	22	264	1	10	10	13	333	تونس	
Zambie		3				15	41	2	21	43	17		24	166	زامبيا	
Zimbabwe									1					1	زيمبابوي	
Afrique non spécifiée	24	3				27	38		5	27	71	10	37	8	250	إفريقيا غير محدد
<b>Afrique</b>	<b>44</b>	<b>149</b>	<b>1</b>	<b>6</b>	<b>11</b>	<b>339</b>	<b>736</b>	<b>102</b>	<b>1403</b>	<b>880</b>	<b>1806</b>	<b>424</b>	<b>3854</b>	<b>88</b>	<b>9843</b>	<b>إفريقيا</b>
Bermudes							1							1	برمودا	
Canada					2			5	1	2	1	2		13	كندا	
États-Unis d'Amérique		1			1	1		6	1	3	7	9		29	الولايات المتحدة الأمريكية	
<b>Amérique du nord</b>	<b>1</b>	<b>1</b>	<b>1</b>	<b>3</b>	<b>2</b>	<b>11</b>	<b>2</b>	<b>5</b>	<b>8</b>	<b>11</b>	<b>11</b>	<b>11</b>	<b>43</b>	<b>أمريكا الشمالية</b>		
Antigua-et-Barbuda													1	1	أنتيغوا وبربودا	
Argentine								1					1	2	الأرجنتين	
Aruba												1	3	4	أروبا	
Bahamas													1	1	البيهاماس	
Brésil										1				1	البرازيل	
Îles Caïmanes					1									1	جزر كايمان	
Colombie											1			1	كولومبيا	
Dominique										2			1	3	دومينيكا	
Équateur										1				1	الإكوادور	
Guyana													1	1	غيانا	
Haiti					11	3		21	12	18			32	97	هايتي	
Mexique											1		1	2	المكسيك	
Nicaragua								1						1	نيكاراغوا	
Panama								2					1	3	بنما	
Paraguay										1				1	باراغواي	
République dominicaine													1	1	جمهورية الدومينيكان	
Saint-Kitts-et-Nevis													1	1	سانت كيتس ونيفيس	
Saint-Martin (partie néerlandaise)		1											1	2	سينت مارتن (الجزء الهولندي)	
Sainte-Lucie						1	1	10	4	1	1	3		21	سانت لوسيا	
Suriname													4	4	السورينام	
Îles Vierges britanniques											1			1	جزر فيرجين البريطانية	
<b>Amérique Latine/et les Caraïbes</b>	<b>1</b>	<b>1</b>	<b>1</b>	<b>12</b>	<b>4</b>	<b>1</b>	<b>35</b>	<b>17</b>	<b>26</b>	<b>2</b>	<b>52</b>	<b>150</b>	<b>150</b>	<b>أمريكا اللاتينية والكاريبي</b>		



الطلبة الدوليون جميع الأسلاك حسب الميدان الدراسي والبلد الأصلي  
Etudiants internationaux tous cycles selon le domaine d'études et le pays d'origine

إجمالي Global

Pays	القبه طبي Paramédical	التكنولوجيا Technologie	الترجمة Traduction	تكوين الأساتذة Formation des enseignants	علوم التربية Sciences de l'éducation	التجارة والتسيير Commerce et gestion	علوم المهندس Sciences de l'ingénieur	طب الأسنان Médecine dentaire	الطب والصيدلة Médecine et pharmacie	العلوم والتقنيات Sciences et techniques	العلوم Sciences	الاداب والعلوم الإنسانية Lettres et sciences humaines	العلوم القانونية والاقتصادية والاجتماعية Sciences juridiques, économiques et sociales	التعليم الأصلي Enseignement original	المجموع Total	البلد
Afghanistan						1			5		5				30	أفغانستان
Arabie Saoudite				4	1	5	5	2	10	6	26	62	124	1	246	المملكة العربية السعودية
Arménie													1		1	أرمينيا
Bahreïn											1	4	15	1	21	البحرين
Bangladesh									1				2		3	البنغلاديش
Cambodge													1		1	كمبوديا
Chine				1	5							11			17	الصين
Macao							2		4		5	10	16		37	ماكاو
Émirats arabes unis		1		1					2		1	20	96		121	الإمارات العربية المتحدة
Géorgie												1			1	جورجيا
Inde													1		1	الهند
Indonésie					1						4	78		4	87	إندونيسيا
Iraq							1	8		2	11	15			37	العراق
Jordanie					1	1		14	88		2	4	28		138	الأردن
Koweït							2			1		4	5		12	الكويت
Lao								5					9	1	15	لاوس
Liban									20		2	3			25	لبنان
Malaisie										1	3	97	4	3	108	ماليزيا
Myanmar													1		1	ماينمار
Oman			1		11		1	6	4	10	22	92			147	عمان
Pakistan								3							3	باكستان
Palestine	1				13	4	2	3	67	4	2	40	137	2	275	فلسطين
Philippines													1		1	الفلبين
Qatar				1	1							13	114		129	قطر
Singapour												1	1		2	سنغافورة
Syrie				1			1	7	1	5		6	14		35	سوريا
Thaïlande												28		2	30	تايلاند
Turquie					1							10	1		12	تركيا
Viêt Nam									1				4		5	فيتنام
Yémen					3		2	3	15	7	44	30	63	2	169	اليمن
Asie	1	1	1	8	37	11	15	23	242	24	112	460	759	16	1710	آسيا

الطلبة الدوليون جميع الأسلاك حسب الميدان الدراسي والبلد الأصلي  
Etudiants internationaux tous cycles selon le domaine d'études et le pays d'origine

إجمالي Global

Pays	القبه طبي Paramédical	التكنولوجيا Technologie	الترجمة Traduction	تكوين الأساتذة Formation des enseignants	علوم التربية Sciences de l'éducation	التجارة والتسيير Commerce et gestion	علوم المهنس Sciences de l'ingénieur	طب الأسنان Médecine dentaire	الطب والصيدلة Médecine et pharmacie	العلوم والتقنيات Sciences et techniques	العلوم Sciences	الاداب والعلوم الإنسانية Lettres et sciences humaines	العلوم القانونية والاقتصادية والاجتماعية Sciences juridiques, économiques et sociales	التعليم الأصلي Enseignement original	المجموع Total	البلد
Albanie											6	1	1		8	ألبانيا
Allemagne								2	2	3	7	2			16	ألمانيا
Andorre						2				1			1		4	أندورا
Biélorussie												1			1	روسيا البيضاء
Belgique							1	5		2	4	5			17	بلجيكا
Bosnie-Herzégovine										1			1		2	البوسنة والهرسك
Danemark		1		4	4	12				1	11	12	21		66	الدنمارك
Espagne		2			1	2		3	3	6	5	16	1		39	إسبانيا
Finlande					4	15				2	2	13	9		45	فنلندا
France		2			3	3	1	16	4	7	26	55	1		118	فرنسا
Gibraltar						5							4		9	جبل طارق
Grèce												1			1	اليونان
Hongrie											1				1	المجر
Islande				1	1	16					9	17	7		51	أيسلندا
Italie		5		1	8	4	2	7	7	20	16	46			116	إيطاليا
Lettonie					1										1	لاتفيا
Lituanie													2		2	ليتوانيا
Luxembourg						3									3	لوكسمبورغ
Macédoine											1				1	مقدونيا
Malte					1							3	7		11	مالطا
Moldavie								1			1				2	مولدافيا
Monaco									1	6	3	22			32	موناكو
Norvège					1	5					1	9	7		23	النرويج
Pays-Bas								1	1	2	5	11			20	هولندا
Pologne													1		1	بولندا
République Tchèque								1							1	جمهورية التشيك
Roumanie								1					1		2	رومانيا
Royaume-Uni													1		1	المملكة المتحدة
Russie		1						1					4		6	روسيا
Saint-Marin							1								1	سان مارينو
Suède											1	2	2		5	السويد
Suisse								1					1		2	سويسرا
Ukraine											1		1		2	أوكرانيا
Saint-Siège						5									5	الكرسي الرسولي
<b>Europe</b>		<b>11</b>		<b>6</b>	<b>1</b>	<b>38</b>	<b>59</b>	<b>3</b>	<b>39</b>	<b>22</b>	<b>81</b>	<b>125</b>	<b>224</b>	<b>6</b>	<b>615</b>	<b>أوروبا</b>

الطلبة الدوليون جميع الأسلاك حسب الميدان الدراسي والبلد الأصلي  
Etudiants internationaux tous cycles selon le domaine d'études et le pays d'origine

إجمالي Global

Pays	القبه طبي Paramédical	التكنولوجيا Technologie	الترجمة Traduction	تكوين الأساتذة Formation des enseignants	علوم التربية Sciences de l'éducation	التجارة والتسيير Commerce et gestion	علوم المهندس Sciences de l'ingénieur	طب الأسنان Médecine dentaire	الطب والصيدلة Médecine et pharmacie	العلوم والتقنيات Sciences et techniques	العلوم Sciences	الاداب والعلوم الإنسانية Lettres et sciences humaines	العلوم القانونية والاقتصادية والاجتماعية Sciences juridiques, économiques et sociales	التعليم الأصلي Enseignement original	المجموع Total	البلد
Australie															1	أستراليا
Fidji															1	فيجي
Kiribati															6	كيريباس
Îles Marshall															1	جزر مارشال
Micronésie												1			2	ميكرونيزيا
Niué															1	نيوي
Palaos												1	1		2	بالاو
Îles Salomon						2									2	جزر سليمان
Tonga									1						1	تونغا
Tuvalu												2	4		6	توفالو
Vanuatu												1			1	فانواتو
<b>Océanie</b>						<b>2</b>		<b>1</b>				<b>5</b>	<b>16</b>		<b>24</b>	<b>أوقيانيا</b>
Pays non spécifié	1	13		2	77	84	6	183	51	197		166	422	1	1203	بلد غير محدد
<b>Pays non spécifié</b>	<b>1</b>	<b>13</b>		<b>2</b>	<b>77</b>	<b>84</b>	<b>6</b>	<b>183</b>	<b>51</b>	<b>197</b>		<b>166</b>	<b>422</b>	<b>1</b>	<b>1203</b>	<b>بلد غير محدد</b>
<b>Total</b>	<b>46</b>	<b>176</b>	<b>2</b>	<b>22</b>	<b>49</b>	<b>482</b>	<b>900</b>	<b>135</b>	<b>1914</b>	<b>996</b>	<b>2 227</b>	<b>1 190</b>	<b>5 338</b>	<b>111</b>	<b>13 588</b>	<b>المجموع</b>

الطلبة الدوليون جميع الأسلاك حسب الميدان الدراسي والبلد الأصلي  
Etudiants internationaux tous cycles selon le domaine d'études et le pays d'origine

إناث Féminin

Pays	القبه طبي Paramédical	التكنولوجيا Technologie	الترجمة Traduction	تكوين الأساتذة Formation des enseignants	علوم التربية Sciences de l'éducation	التجارة والتسيير Commerce et gestion	علوم المهندس Sciences de l'ingénieur	طب الأسنان Médecine dentaire	الطب والصيدية Médecine et pharmacie	العلوم والتقنيات Sciences et techniques	العلوم Sciences	الاداب والعلوم الإنسانية Lettres et sciences humaines	العلوم القانونية والاقتصادية والاجتماعية Sciences juridiques, économiques et sociales	التعليم الأصلي Enseignement original	المجموع Total	البلد
Afrique du Sud									4			1	4		9	جنوب إفريقيا
Algérie							1	3	2	4		1	4		15	الجزائر
Angola		1				1		2				1	4		9	أنغولا
Bénin						1	9	13	5	9		2	11		50	بنين
Burkina Faso		2				2	15	1	16	12	27	2	26		103	بوركينافاسو
Burundi		2							10	2	4		9		27	بوروندي
Cameroun	1					2	15	2	15	8	7		14		64	الكاميرون
Cap-Vert	2				1	4		1	8	4	5		10		35	الرأس الأخضر
Comores					1	4	7	2	19	12	38	6	68		157	جزر القمر
Congo						8	1	2	14	9	17	2	80		133	الكونغو
Côte d'Ivoire						8	2	2	13	15	34	4	118		196	ساحل العاج
Djibouti						9	2	1	13	5	3		23		56	جيبوتي
Égypte						1	1		2		1	7	4		16	مصر
Érythrée									2				1		3	إريتريا
Eswatini											1				1	إسواتيني
Éthiopie									1				3		4	إثيوبيا
Gabon		1				2	1	3	21	7	11	4	74		124	الغابون
Gambie						7			4	1	2	1	17	1	33	غامبيا
Ghana						7	1	1	12	3	2	1	4		31	غانا
Guinée	1	1				2	2		17	14	34	2	114		187	غينيا
Guinée équatoriale		1				2			4	6	4		31		48	غينيا الاستوائية
Guinée-Bissau						2			10		11		60		83	غينيا بيساو
Kenya									3		2	1	1		7	كينيا
Libéria									3	2	5		5		15	ليبيريا
Libye	1			1	1				3	6	13	35	62		122	ليبيا
Madagascar						8	4		12	13	11	1	54		103	مدغشقر
Mali						6	15	1	16	51	97	24	270		480	مالي
Maurice											1		2	3	6	موريشيوس
Mauritanie		2		1	1	15	7	3	60	12	82	12	66		261	موريتانيا
Mozambique							1								1	موزمبيق
Niger						6	12	2	25	10	20	1	101		177	النيجر
Nigéria	1				1				9	10	8	10	23		62	نيجيريا
Ouganda													2		2	أوغندا
République centrafricaine		4				8	1		9	3	9		44		78	جمهورية أفريقيا الوسطى
République démocratique du Congo						1	1		16				4		22	جمهورية الكونغو الديمقراطية
Rwanda						3	2		5	8	7	1	4		30	رواندا
Sao Tomé-et-Principe						11	4	1	11	6	4	1	43		81	ساو تومي وبرنسيبي
Sénégal		7				10	16	2	9	2	20	5	66	7	144	السنغال
Seychelles													1		1	سيشيل

الطلبة الدوليون جميع الأسلاك حسب الميدان الدراسي والبلد الأصلي  
Etudiants internationaux tous cycles selon le domaine d'études et le pays d'origine

إناث Féminin

Pays	القبه طبي Paramédical	التكنولوجيا Technologie	الترجمة Traduction	تكوين الأساتذة Formation des enseignants	علوم التربية Sciences de l'éducation	التجارة والتسيير Commerce et gestion	علوم المهندس Sciences de l'ingénieur	طب الأسنان Médecine dentaire	الطب والصيدلة Médecine et pharmacie	العلوم والتقنيات Sciences et techniques	العلوم Sciences	الاداب والعلوم الإنسانية Lettres et sciences humaines	العلوم القانونية والاقتصادية والاجتماعية Sciences juridiques, économiques et sociales	التعليم الأصلي Enseignement original	المجموع Total	البلد
Sierra Leone									1		3		2		6	سيراليون
Soudan	1						3	2	10	2	4	6	25		53	السودان
Sud-Soudan							2				6		10		18	جنوب السودان
Tanzanie									2			2	1		5	تنزانيا
Tchad					2		1	12	5	11			23		54	تشاد
Togo					8	7		10	7	6			24		62	توغو
Tunisie	1			1	1	3	1	9	175	1	4	7	6		209	تونس
Zambie					9	4		9	12	8			14		56	زامبيا
Afrique non spécifié	15				8	6				4	12	2	9		56	إفريقيا غير محدد
<b>Afrique</b>	<b>23</b>	<b>21</b>	<b>3</b>	<b>4</b>	<b>162</b>	<b>142</b>	<b>37</b>	<b>603</b>	<b>259</b>	<b>547</b>	<b>142</b>	<b>1541</b>	<b>11</b>	<b>3 495</b>	<b>إفريقيا</b>	
Canada					2			3		2	1		2		10	كندا
États-Unis d'Amérique		1			1			4		2	3		5		16	الولايات المتحدة الأمريكية
<b>Amérique du nord</b>	<b>1</b>	<b>1</b>	<b>3</b>	<b>7</b>	<b>4</b>	<b>4</b>	<b>7</b>	<b>26</b>	<b>أمريكا الشمالية</b>							
Antigua-et-Barbuda													1		1	أنتيغوا وبربودا
Aruba												1	1		2	أروبا
Îles Caïmanes					1										1	جزر كايمان
Dominique													1		1	دومينيكا
Guyana													1		1	غيانا
Haïti					4	1		14	2	8			17		46	هايتي
Mexique											1		1		2	المكسيك
Nicaragua								1							1	نيكاراغوا
Panama								2							2	بنما
Paraguay											1				1	باراغواي
République dominicaine													1		1	جمهورية الدومينيكان
Saint-Kitts-et-Nevis													1		1	سانت كيتس ونيفيس
Sainte-Lucie							1	9	2			1	3		16	سانت لوسيا
<b>Amérique Latine et les Caraïbes</b>	<b>5</b>	<b>1</b>	<b>1</b>	<b>26</b>	<b>4</b>	<b>10</b>	<b>2</b>	<b>27</b>	<b>76</b>	<b>أمريكا اللاتينية والكاريبي</b>						

الطلبة الدوليون جميع الأسلاك حسب الميدان الدراسي والبلد الأصلي  
Etudiants internationaux tous cycles selon le domaine d'études et le pays d'origine

إناث Féminin

Pays	القبه طبي Paramédical	التكنولوجيا Technologie	الترجمة Traduction	تكوين الأساتذة Formation des enseignants	علوم التربية Sciences de l'éducation	التجارة والتسيير Commerce et gestion	علوم المهندسين Sciences de l'ingénieur	طب الأسنان Médecine dentaire	الطب والصيدلة Médecine et pharmacie	العلوم والتقنيات Sciences et techniques	العلوم Sciences	الاداب والعلوم الإنسانية Lettres et sciences humaines	العلوم القانونية والاقتصادية والاجتماعية Sciences juridiques, économiques et sociales	التعليم الأصلي Enseignement original	المجموع Total	البلد
Afghanistan											1	4	5		10	أفغانستان
Arabie Saoudite				3		2	3	2	6	4	20	41	70		151	المملكة العربية السعودية
Bahreïn												1	4		5	البحرين
Bangladesh									1				2		3	البنغلاديش
Chine					2							1			3	الصين
Macao									3		4	4	10		21	ماكاو
Émirats arabes unis		1		1					1			7	11		21	الإمارات العربية المتحدة
Indonésie					1						4	26			31	إندونيسيا
Iraq								1	6		2	6	4		19	العراق
Jordanie								3	11			1	5		20	الأردن
Koweït							1			1		3	2		7	الكويت
Lao									5				7	1	13	لاوس
Liban									7		1	1			9	لبنان
Malaisie											2	41	1	1	45	ماليزيا
Myanmar													1		1	ماينمار
Oman			1		3				4	3	4	3	9		27	عمان
Palestine					4		1	2	10		1	8	11	1	38	فلسطين
Qatar				1	1							8	5		15	قطر
Singapour												1			1	سنغافورة
Syrie				1					4	1		4	6		16	سوريا
Thaïlande												18		1	19	تايلاند
Turquie					1							4			5	تركيا
Viêt Nam													1		1	فيتنام
Yémen								1	4		3	4	9		21	اليمن
Asie	1	1		6	12	2	5	9	62	9	42	186	163	4	502	آسيا

الطلبة الدوليون جميع الأسلاك حسب الميدان الدراسي والبلد الأصلي  
Etudiants internationaux tous cycles selon le domaine d'études et le pays d'origine

إناث Féminin

Pays	القبه طبي Paramédical	التكنولوجيا Technologie	الترجمة Traduction	تكوين الأساتذة Formation des enseignants	علوم التربية Sciences de l'éducation	التجارة والتسيير Commerce et gestion	علوم المهندس Sciences de l'ingénieur	طب الأسنان Médecine dentaire	الطب والصيدلة Médecine et pharmacie	العلوم والتقنيات Sciences et techniques	العلوم Sciences	الاداب والعلوم الإنسانية Lettres et sciences humaines	العلوم القانونية والاقتصادية والاجتماعية Sciences juridiques, économiques et sociales	التعليم الأصلي Enseignement original	المجموع Total	البلد
Albanie											3				3	ألبانيا
Allemagne								1	2	1	3	1			8	ألمانيا
Andorre					1								1		2	أندورا
Biélorussie												1			1	روسيا البيضاء
Belgique								1		2	2	1			6	بلجيكا
Bosnie-Herzégovine										1			1		2	البوسنة والهرسك
Danemark		1		4	3	6			1	6	6	13			40	الدنمارك
Espagne		1			1	2		2	2	5	3	8	1		25	إسبانيا
Finlande					1	4				1		7	2		15	فنلندا
France		1			2	3	1	6	2	4	19	26	1		65	فرنسا
Gibraltar					2								1		3	جبل طارق
Hongrie											1				1	المجر
Islande				1	1	5					2	8	6		23	أيسلندا
Italie		3		1	4	1	1	4	6	10	13	31			74	إيطاليا
Lettonie					1										1	لاتفيا
Lituanie													1		1	ليتوانيا
Luxembourg					1										1	لوكسمبورغ
Malte					1							2	5		8	مالطا
Moldavie								1							1	مولدافيا
Monaco									1	5	2	12			20	موناكو
Norvège						4				1	6	4			15	النرويج
Pays-Bas									1	1	5	5			12	هولندا
République Tchèque								1							1	جمهورية التشيك
Roumanie								1					1		2	رومانيا
Royaume-Uni													1		1	المملكة المتحدة
Saint-Marin							1								1	سان مارينو
Suède										1	1	1			3	السويد
Suisse													1		1	سويسرا
Saint-Siège					2										2	الكرسي الرسولي
<b>Europe</b>	<b>6</b>	<b>6</b>	<b>1</b>	<b>19</b>	<b>26</b>	<b>2</b>	<b>17</b>	<b>17</b>	<b>42</b>	<b>78</b>	<b>122</b>	<b>2</b>	<b>338</b>	<b>أوروبا</b>		

الطلبة الدوليون جميع الأسلاك حسب الميدان الدراسي والبلد الأصلي  
Etudiants internationaux tous cycles selon le domaine d'études et le pays d'origine

إناث Féminin

Pays	القبه طبي Paramédical	التكنولوجيا Technologie	الترجمة Traduction	تكوين الأساتذة Formation des enseignants	علوم التربية Sciences de l'éducation	التجارة والتسيير Commerce et gestion	علوم المهندس Sciences de l'ingénieur	طب الأسنان Médecine dentaire	الطب والصيدلة Médecine et pharmacie	العلوم والتقنيات Sciences et techniques	العلوم Sciences	الاداب والعلوم الإنسانية Lettres et sciences humaines	العلوم القانونية والاقتصادية والاجتماعية Sciences juridiques, économiques et sociales	التعليم الأصلي Enseignement original	المجموع Total	البلد
Kiribati													5	5	5	كيريباس
Micronésie												1	1	2	2	ميكرونيزيا
Palaos												1	1	2	2	بالاو
Îles Salomon					2									2	2	جزر سليمان
Tuvalu													4	4	4	توفالو
<b>Océanie</b>					<b>2</b>							<b>2</b>	<b>11</b>	<b>15</b>	<b>15</b>	<b>أوقيانيا</b>
Pays non spécifié	1	5			28	31	4	82	12	39	86	199		487	487	بلد غير محدد
<b>Pays non spécifié</b>	<b>1</b>	<b>5</b>			<b>28</b>	<b>31</b>	<b>4</b>	<b>82</b>	<b>12</b>	<b>39</b>	<b>86</b>	<b>199</b>		<b>487</b>	<b>487</b>	<b>بلد غير محدد</b>
<b>Total</b>	<b>24</b>	<b>34</b>	<b>1</b>	<b>15</b>	<b>17</b>	<b>221</b>	<b>205</b>	<b>53</b>	<b>797</b>	<b>301</b>	<b>684</b>	<b>500</b>	<b>2 070</b>	<b>17</b>	<b>4 939</b>	<b>المجموع</b>



الطلبة الدوليون جميع الأسلاك حسب الجامعة والبلد الأصلي  
Etudiants internationaux tous cycles selon l'université et le pays d'origine

إجمالي Global

Pays	ابن زهر أكادير Ibn Zahr Agadir	ابن طفيل القنيطرة Ibn Tofail Kénitra	المولى إسماعيل مكناس Moulay Ismail Meknès	الحسن الأول سطات Hassan Ier Settat	شمعيب الدكالي الجديدة Chouaib Doukkali El Jadida	عبد الملك السعدي تطوان Abdelmalek Essaadi Tétouan	محمد الأول وجدة Mohammed Premier Jujda	السلطان مولاي سليمان بني ملال Sultan Moulay Slimane Beni Mellal	القاضي عياض مراكش Cadi Ayyad Marrakech	سيدي محمد بن عبد الله فاس Sidi Mohammed ben Abdallah Fès	الحسن الثاني الدار البيضاء Hassan II Casablanca	محمد الخامس الرباط Mohammed V Rabat	المجموع Total	البلد
Afrique du Sud							7			4		6	17	جنوب إفريقيا
Algérie	1	2				3	3			3	8	11	31	الجزائر
Angola		3	2	1		16	1		1	4	1	5	34	أنغولا
Bénin	5	8	8	11		21	6	13	14	10	14	50	160	بنين
Burkina Faso	22	54	19	39	7	34	4	23	24	37	84	44	391	بوركينافاسو
Burundi	7	4		2		1	3		12	2	22	26	79	بوروندي
Cameroun	8	25	1	7	5	8	3	10	12	15	34	32	160	الكاميرون
Cap-Vert		11	1	9		11				1	4	18	55	الرأس الأخضر
Comores	22	82	14	35	27	64	11	17	18	57	50	56	453	جزر القمر
Congo	11	31	7	37	16	43	6	6	23	8	76	54	318	الكونغو
Côte D'Ivoire	26	53	3	56	18	40	7	11	18	67	89	83	471	ساحل العاج
Djibouti	17	9	16	8	21	34	11		3	12	29	28	188	جيبوتي
Égypte		1	1	1	1	5	1			3	8	13	34	مصر
Érythrée										1	2	1	4	إريتريا
Eswatini												1	1	إسواتيني
Éthiopie	1											5	6	إثيوبيا
Gabon	8	14	7	13	11	20	1	1	21	32	71	84	283	الغابون
Gambie		15	3	16	1	7		1	7	3	9	22	84	غامبيا
Ghana	8	11		20		5	5		5	11	11	29	105	غانا
Guinée	25	64	19	49	20	86	11	9	21	93	139	66	602	غينيا
Guinée équatoriale		24	22	12	2	26	2	2		6	3	11	110	غينيا الاستوائية
Guinée-Bissau		26	19	1	2	34	4		24	10	12	64	196	غينيا بيساو
Kenya		3		1		7				1	5	3	20	كينيا
Libéria	1	14		3		1	2		5	8	3	6	43	ليبيريا
Libye	1	20	2	3	2	15		4	32	13	67	82	241	ليبيا
Madagascar	17	14	1	14	3	51	2	5	6	13	44	23	193	مدغشقر
Malawi					1					1			2	مالاوي
Mali	36	263	42	158	57	121	15	39	61	158	310	78	1338	مالي
Maurice						14	2		2	2	1	2	23	موريشيوس
Mauritanie	27	130	19	22	36	51	30	6	32	88	161	258	860	موريتانيا
Mozambique						1					1		2	موزمبيق
Niger	5	42	8	94	41	58	15	15	19	83	135	42	557	النيجر
Nigéria	12	36	13	6	10	21	2	5	17	37	47	21	227	نيجيريا
Ouganda						2	1						3	أوغندا
République Centrafricaine	16	8	13	19	13	39	2	6	5	26	36	15	198	جمهورية أفريقيا الوسطى
République démocratique du Congo	1		3			1		1	2	14	27	8	57	جمهورية الكونغو الديمقراطية
Rwanda	6	12	1	7		29			3	7	6	9	80	رواندا
Sao Tomé-et-Principe		35	6	8		65				12		11	137	ساو تومي وبرنسيبي
Sénégal	7	61	23	37	2	48	4	7	64	80	68	73	474	السنغال
Seychelles			2										2	سيشيل

الطلبة الدوليون جميع الأسلاك حسب الجامعة والبلد الأصلي  
Etudiants internationaux tous cycles selon l'université et le pays d'origine

إجمالي Global

Pays	ابن زهر أكادير Ibn Zahr Agadir	ابن طفيل القنيطرة Ibn Tofail Kénitra	المولى إسماعيل مكناس Moulay Ismail Meknès	الحسن الأول سطات Hassan Ier Settat	شمعيب الدكالي الجديدة Chouaib Doukkali El Jadida	عبد الملك السعدي تطوان Abdelmalek Essaadi Tétouan	محمد الأول وجدة Mohammed Premier Jujda	السلطان مولاي سليمان بني ملال Sultan Moulay Slimane Beni Mellal	القاضي عياض مراكش Cadi Ayyad Marrakech	سيدي محمد بن عبد الله فاس Sidi Mohammed ben Abdallah Fès	الحسن الثاني الدار البيضاء Hassan II Casablanca	محمد الخامس الرباط Mohammed V Rabat	المجموع Total	البلد
Sierra Leone		7								7	1	3	18	سيراليون
Somalie											1	7	8	الصومال
Soudan	3	21	13	27		19	1		6	33	36	50	209	السودان
Sud-Soudan	6	19		3						14			42	جنوب السودان
Tanzanie		6				3				2	2	2	15	تنزانيا
Tchad	16	70	10	37	12	26	18	1	19	28	60	53	350	تشاد
Togo	11	21	5	22	8	40	2	11	30	13	18	31	212	توغو
Tunisie	19	3				26	31		31	34	82	107	333	تونس
Zambie	4	36	5	20		26	1		5	36	17	16	166	زامبيا
Zimbabwe												1	1	زيمبابوي
Afrique non spécifié	3		14	47	11		144	1	18	8	3	1	250	إفريقيا غير محدد
<b>Afrique</b>	<b>352</b>	<b>1258</b>	<b>322</b>	<b>845</b>	<b>327</b>	<b>1122</b>	<b>358</b>	<b>194</b>	<b>560</b>	<b>1097</b>	<b>1797</b>	<b>1611</b>	<b>9 843</b>	<b>إفريقيا</b>
Bermudes											1		1	برمودا
Canada										1	8	4	13	كندا
États-Unis d'Amérique		1				1	1		4	2	13	7	29	الولايات المتحدة الأمريكية
<b>Amérique du nord</b>		<b>1</b>				<b>1</b>	<b>1</b>		<b>4</b>	<b>3</b>	<b>22</b>	<b>11</b>	<b>43</b>	<b>أمريكا الشمالية</b>
Antigua-et-Barbuda						1							1	أنٹیغوا وبربودا
Argentine										1		1	2	الأرجنتين
Aruba						1				3			4	أروبا
Bahamas										1			1	البهاماس
Brésil									1				1	البرازيل
Îles Caïmanes						1							1	جزر كايمان
Colombie									1				1	كولومبيا
Dominique		1										2	3	دومينيكا
Équateur											1		1	الإكوادور
Guyana				1									1	غيانا
Haïti		8	6	7	9	11			21	15	12	8	97	هايتي
Mexique										1		1	2	المكسيك
Nicaragua												1	1	نيكاراغوا
Panama												3	3	بنما
Paraguay									1				1	باراغواي
République dominicaine							1						1	جمهورية الدومينيكان
Saint-Kitts-et-Nevis												1	1	سانت كيتس ونيفيس
Saint-Martin (partie néerlandaise)	1										1		2	سينت مارتن (الجزء الهولندي)
Sainte-Lucie		1				4						16	21	سانت لوسيا
Suriname			4										4	السورينام
Îles Vierges britanniques		1											1	جزر فيرجين البريطانية
<b>Amérique Latine et les Caraïbes</b>	<b>1</b>	<b>11</b>	<b>10</b>	<b>8</b>	<b>9</b>	<b>18</b>	<b>1</b>		<b>24</b>	<b>21</b>	<b>14</b>	<b>33</b>	<b>150</b>	<b>أمريكا اللاتينية والكارايب</b>

الطلبة الدوليون جميع الأسلاك حسب الجامعة والبلد الأصلي  
Etudiants internationaux tous cycles selon l'université et le pays d'origine

إجمالي Global

Pays	ابن زهر أكادير Ibn Zahr Agadir	ابن طفيل القيظرة Ibn Tofail Kénitra	المولى إسماعيل مكناس Moulay Ismail Meknès	الحسن الأول سطات Hassan Ier Settat	شمعيب الدكالي الجديدة Chouaib Doukkali El Jadida	عبد الملك السعدي تطوان Abdelmalek Essaadi Tétouan	محمد الأول وجدة Mohammed Premier Oujda	السلطان مولاي سليمان بني ملال Sultan Moulay Slimane Beni Mellal	القاضي عياض مراكش Cadi Ayyad Marrakech	سيدي محمد بن عبد الله فاس Sidi Mohammed ben Abdallah Fès	الحسن الثاني الدار البيضاء Hassan II Casablanca	محمد الخامس الرباط Mohammed V Rabat	المجموع Total	البلد
Afghanistan						13	2			2	8	5	30	أفغانستان
Arabie Saoudite	2	19	3	2	6		7	21	12	100	74	246	المملكة العربية السعودية	
Arménie				1									1	أرمينيا
Bahreïn		1					1		5	2	12	21		البحرين
Bangladesh												3	3	البنغلاديش
Cambodge						1							1	كمبوديا
Chine												17	17	الصين
Macao		2					27	1	1		1	5	37	مكاو
Émirats arabes unis		3				1	1	1	3	1	21	90	121	الإمارات العربية المتحدة
Géorgie												1	1	جورجيا
Inde												1	1	الهند
Indonésie		32				4			5	22	9	15	87	إندونيسيا
Iraq						2	1			2	13	19	37	العراق
Jordanie	5	4		3		34	7		16	18	19	32	138	الأردن
Koweït		1							1	1	5	4	12	الكويت
Lao						1					4	10	15	لاوس
Liban		2							1		10	12	25	لبنان
Malaisie		12			3	14	3	1	6	1	10	58	108	ماليزيا
Myanmar	1												1	ماينمار
Oman	29	6			1	31	5		8	3	29	35	147	عمان
Pakistan											1	2	3	باكستان
Palestine	5	2	6	27		52	20	1	8	27	48	79	275	فلسطين
Philippines				1									1	الفلبين
Qatar		1				28			2	1	1	96	129	قطر
Singapour				1						1			2	سنغافورة
Syrie				1	1	5	1			4	14	9	35	سوريا
Thaïlande						15			4	10	1		30	تايلاند
Turquie						1					3	8	12	تركيا
Viêt Nam				1								4	5	فيتنام
Yémen	1	40	1	2	2	35	1		2	6	6	73	169	اليمن
Asie	43	125	7	40	9	243	69	11	78	116	305	664	1710	آسيا

الطلبة الدوليون جميع الأسلاك حسب الجامعة والبلد الأصلي  
Etudiants internationaux tous cycles selon l'université et le pays d'origine

إجمالي Global

Pays	ابن زهر أكادير Ibn Zahr Agadir	ابن طفيل القيظرة Ibn Tofail Kénitra	المولى إسماعيل مكناس Moulay Ismail Meknès	الحسن الأول سطات Hassan Ier Settat	شمعيب الدكالي الجديدة Chouaib Doukkali El Jadida	عبد الملك السعدي تطوان Abdelmalek Essaadi Tétouan	محمد الأول وجدة Mohammed Premier Oujda	السلطان مولاي سليمان بني ملال Sultan Moulay Slimane Beni Mellal	القاضي عياض مراكش Cadi Ayyad Marrakech	سيدي محمد بن عبد الله فاس Sidi Mohammed ben Abdallah Fès	الحسن الثاني الدار البيضاء Hassan II Casablanca	محمد الخامس الرباط Mohammed V Rabat	المجموع Total	البلد
Albanie							1			7			8	ألبانيا
Allemagne		2				1	1		2	1	5	4	16	ألمانيا
Andorre				1		1	1			1			4	أندورا
Biélorussie										1			1	روسيا البيضاء
Belgique		3				2	1		1	1	7	2	17	بلجيكا
Bosnie-Herzégovine										1	1		2	البوسنة والهرسك
Danemark					8					1	57		66	الدنمارك
Espagne		4				13		2	6	2	7	5	39	إسبانيا
Finlande		1									44		45	فنلندا
France		11	1	1	2	15	10	1	6	16	36	19	118	فرنسا
Gibraltar	5								4				9	جبل طارق
Grèce									1				1	اليونان
Hongrie										1			1	المجر
Islande	1										49	1	51	آيسلندا
Italie	1	4		9		3		8	18	6	59	8	116	إيطاليا
Lettonie	1												1	لاتفيا
Lituanie						1				1			2	ليتوانيا
Luxembourg	3												3	لوكسمبورغ
Macédoine											1		1	مقدونيا
Malte				1						9			11	مالطا
Moldavie										1		1	2	مولدافيا
Monaco				2			3			26	1		32	موناكو
Norvège											23		23	النرويج
Pays-Bas			1			6	1		4	1	3	4	20	هولندا
Pologne											1		1	بولندا
République Tchèque												1	1	جمهورية التشيك
Roumanie										1	1		2	رومانيا
Royaume-Uni										1			1	المملكة المتحدة
Russie						4					1	1	6	روسيا
Saint-Marin											1		1	سان مارينو
Suède		1		1						1		1	5	السويد
Suisse											1		2	سويسرا
Ukraine												1	2	أوكرانيا
Saint-Siège	5												5	الكرسي الرسولي
Europe	16	26	2	15	10	48	19	11	43	78	299	48	615	أوروبا

الطلبة الدوليون جميع الأسلاك حسب الجامعة والبلد الأصلي  
Etudiants internationaux tous cycles selon l'université et le pays d'origine

إجمالي Global

Pays	ابن زهر أكادير Ibn Zahr Agadir	ابن طفيل القيظرة Ibn Tofail Kénitra	المولى إسماعيل مكناس Moulay Ismail Meknès	الحسن الأول سطات Hassan Ier Settat	شعيب الدكالي الجديدة Chouaib Doukkali El Jadida	عبد الملك السعدي تطوان Abdelmalek Essaadi Tétouan	محمد الأول وجدة Mohammed Premier Oujda	السلطان مولاي سليمان بني ملال Sultan Moulay Slimane Beni Mellal	القاضي عياض مراكش Cadi Ayyad Marrakech	سيدي محمد بن عبد الله فاس Sidi Mohammed ben Abdallah Fès	الحسن الثاني الدار البيضاء Hassan II Casablanca	محمد الخامس الرباط Mohammed V Rabat	المجموع Total	البلد
Australie							1						1	أستراليا
Fidji							1						1	فجي
Kiribati		1										5	6	كيريباس
Îles Marshall							1						1	جزر مارشال
Micronésie						1	1						2	ميكرونيزيا
Niué											1		1	نيوي
Palaos							2						2	بالاو
Îles Salomon		2											2	جزر سليمان
Tonga												1	1	تونغا
Tuvalu												6	6	توفالو
Vanuatu												1	1	فانواتو
<b>Océanie</b>		<b>3</b>				<b>1</b>	<b>6</b>				<b>1</b>	<b>13</b>	<b>24</b>	<b>أوقيانوسيا</b>
Pays non spécifié	81	2	150	52	69	50	128		128	162	359	22	1203	بلد غير محدد
<b>Pays non spécifié</b>	<b>81</b>	<b>2</b>	<b>150</b>	<b>52</b>	<b>69</b>	<b>50</b>	<b>128</b>		<b>128</b>	<b>162</b>	<b>359</b>	<b>22</b>	<b>1203</b>	<b>بلد غير محدد</b>
<b>Total</b>	<b>493</b>	<b>1426</b>	<b>491</b>	<b>960</b>	<b>424</b>	<b>1483</b>	<b>582</b>	<b>216</b>	<b>837</b>	<b>1477</b>	<b>2797</b>	<b>2402</b>	<b>13588</b>	<b>المجموع</b>

الطلبة الدوليون جميع الأسلاك حسب الجامعة والبلد الأصلي  
Etudiants internationaux tous cycles selon l'université et le pays d'origine

إناث Féminin

Pays	ابن زهر أكادير Ibn Zahr Agadir	ابن طفيل القنيطرة Ibn Tofail Kénitra	المولى إسماعيل مكناس Moulay Ismail Meknès	الحسن الأول سطات Hassan Ier Settat	شعيب الدكالي الجديدة Chouaib Doukkali El Jadida	عبد الملك السعدي تطوان Abdelmalek Essaadi Tétouan	محمد الأول وجدة Mohammed Premier Oujda	السلطان مولاي سليمان بني ملال Sultan Moulay Slimane Beni Mellal	القاضي عياض مراكش Cadi Ayyad Marrakech	سيدي محمد بن عبد الله فاس Sidi Mohammed ben Abdallah Fès	الحسن الثاني الدار البيضاء Hassan II Casablanca	محمد الخامس الرباط Mohammed V Rabat	المجموع Total	البلد
Afrique du Sud							3			1		5	9	جنوب إفريقيا
Algérie		1				2				2	3	7	15	الجزائر
Angola				1		4	1			2	1		9	أنغولا
Bénin	2	3		4		8	1	4	4	3	6	15	50	بنين
Burkina Faso	4	22	4	9	2	6	2	1	9	12	25	7	103	بوركينافاسو
Burundi	4	2		1		1	1		2	1	9	6	27	بوروندي
Cameroun	5	6		2	3	5	2	3	4	6	12	16	64	الكاميرون
Cap-Vert		4	1	8		6					3	13	35	الرأس الأخضر
Comores	4	30	5	16	9	19	4	4	4	21	21	20	157	جزر القمر
Congo	2	14	1	24	8	14	2		4	3	36	25	133	الكونغو
Côte D'Ivoire	18	24	1	28	10	20	4	3	2	28	36	22	196	ساحل العاج
Djibouti	6	6	3	2	4	10	1		3	3	7	11	56	جيبوتي
Égypte		1	1			2				2	3	7	16	مصر
Érythrée										1	2		3	إريتريا
Eswatini												1	1	إسواتيني
Éthiopie												4	4	إثيوبيا
Gabon	5	7	2	4	5	6	1		4	17	38	35	124	الغابون
Gambie		7		8	1	3			4		3	7	33	غامبيا
Ghana	3	5		6					1	1	3	12	31	غانا
Guinée	5	26	6	16	6	23	1		3	29	49	23	187	غينيا
Guinée équatoriale		16	6	6		10	2			2		6	48	غينيا الاستوائية
Guinée-Bissau		10	14		1	10	2		11	1	5	29	83	غينيا بيساو
Kenya		1								1	3	2	7	كينيا
Libéria		7					1			4	1	2	15	ليبيريا
Libye		9		2	1	4		3	19	6	35	43	122	ليبيا
Madagascar	7	9		5	2	23	1	4	3	9	27	13	103	مدغشقر
Mali	8	107	14	55	29	35	8	15	21	57	111	20	480	مالي
Maurice						6							6	موريشيوس
Mauritanie	3	46	1	5	10	9	7		10	17	45	108	261	موريتانيا
Mozambique											1		1	موزمبيق
Niger	4	6		23	11	25	8	1	7	31	46	15	177	النيجر
Nigéria	3	11	6	3	3	4			10	4	14	4	62	نيجيريا
Ouganda						1	1						2	أوغندا
République Centrafricaine	5	7	5	12	6	8		2	2	9	16	6	78	جمهورية أفريقيا الوسطى
République démocratique du Congo			1					1	2	4	14		22	جمهورية الكونغو الديمقراطية
Rwanda	4	7		2		11					2	4	30	رواندا
Sao Tomé-et-Principe		18	5	6		34				10		8	81	ساو تومي وبرنسيبي
Sénégal	3	27	8	16		11		3	12	20	16	28	144	السنغال
Seychelles			1										1	سيشيل

الطلبة الدوليون جميع الأسلاك حسب الجامعة والبلد الأصلي  
Etudiants internationaux tous cycles selon l'université et le pays d'origine

إناث Féminin

Pays	ابن زهر أكادير Ibn Zahr Agadir	ابن طفيل القيصرية Ibn Tofail Kénitra	المولى إسماعيل مكناس Moulay Ismail Meknès	الحسن الأول سطات Hassan Ier Settat	شعيب الكالي الجديدة Chouaib Doukkali El Jadida	عبد الملك السعدي تطوان Abdelmalek Essaadi Tétouan	محمد الأول وجدة Mohammed Premier Oujda	السلطان مولاي سليمان بني ملال Sultan Moulay Slimane Beni Mellal	القاضي عياض مراكش Cadi Ayyad Marrakech	سيدي محمد بن عبد الله فاس Sidi Mohammed ben Abdallah Fès	الحسن الثاني الدار البيضاء Hassan II Casablanca	محمد الخامس الرباط Mohammed V Rabat	المجموع Total	البلد
Sierra Leone		3								2		1	6	سيراليون
Soudan	1	11	5	5						5	9	17	53	السودان
Sud-Soudan	6	4		2						6			18	جنوب السودان
Tanzanie		1								1	1	2	5	تنزانيا
Tchad		8	1	7		3	4		2	4	7	18	54	تشاد
Togo	4	8		7	3	17		1	7		4	11	62	توغو
Tunisie	11	2				16	24		19	18	50	69	209	تونس
Zambie		18	1	4		4			1	11	8	9	56	زامبيا
Afrique non spécifié			5	20	2		25		4				56	إفريقيا غير محدد
<b>Afrique</b>	<b>117</b>	<b>494</b>	<b>97</b>	<b>309</b>	<b>116</b>	<b>360</b>	<b>106</b>	<b>45</b>	<b>174</b>	<b>354</b>	<b>672</b>	<b>651</b>	<b>3 495</b>	<b>إفريقيا</b>
Canada										1	7	2	10	كندا
États-Unis d'Amérique						1	1		2	1	8	3	16	الولايات المتحدة الأمريكية
<b>Amérique du nord</b>						<b>1</b>	<b>1</b>		<b>2</b>	<b>2</b>	<b>15</b>	<b>5</b>	<b>26</b>	<b>أمريكا الشمالية</b>
Antigua-et-Barbuda						1							1	أنتيغوا وبربودا
Aruba										2			2	أروبا
Îles Caïmanes						1							1	جزر كايمان
Dominique		1											1	دومينيكا
Guyana				1									1	غيانا
Haiti		4	3	1	3	4			9	8	8	6	46	هايتي
Mexique										1		1	2	المكسيك
Nicaragua												1	1	نيكاراغوا
Panama												2	2	بنما
Paraguay									1				1	باراغواي
République dominicaine							1						1	جمهورية الدومينيكان
Saint-Kitts-et-Nevis												1	1	سانت كيتس ونيفيس
Sainte-Lucie						2						14	16	سانت لوسيا
<b>Amérique Latine et les Caraïbes</b>		<b>5</b>	<b>3</b>	<b>2</b>	<b>3</b>	<b>8</b>	<b>1</b>		<b>10</b>	<b>11</b>	<b>8</b>	<b>25</b>	<b>76</b>	<b>أمريكا اللاتينية والكارايب</b>

الطلبة الدوليون جميع الأسلاك حسب الجامعة والبلد الأصلي  
Etudiants internationaux tous cycles selon l'université et le pays d'origine

إناث Féminin

Pays	ابن زهر أكادير Ibn Zahr Agadir	ابن طفيل القيظرة Ibn Tofail Kénitra	المولى إسماعيل مكناس Moulay Ismail Meknès	الحسن الأول سطات Hassan Ier Settat	شعيب الدكالي الجديدة Chouaib Doukkali El Jadida	عبد الملك السعدي تطوان Abdelmalek Essaadi Tétouan	محمد الأول وجدة Mohammed Premier Oujda	السلطان مولاي سليمان بني ملال Sultan Moulay Slimane Beni Mellal	القاضي عياض مراكش Cadi Ayyad Marrakech	سيدي محمد بن عبد الله فاس Sidi Mohammed ben Abdallah Fès	الحسن الثاني الدار البيضاء Hassan II Casablanca	محمد الخامس الرباط Mohammed V Rabat	المجموع Total	البلد
Afghanistan						4	2			1	2	1	10	أفغانستان
Arabie Saoudite	1	12		2	2	3		3	14	8	59	47	151	المملكة العربية السعودية
Bahreïn							1			1		3	5	البحرين
Bangladesh												3	3	البنغلاديش
Chine												3	3	الصين
Macao							16		1			4	21	مكاو
Émirats arabes unis		2				1	1		2		3	12	21	الإمارات العربية المتحدة
Indonésie		13							3	7		8	31	إندونيسيا
Iraq							1			2	8	8	19	العراق
Jordanie						3			1	1	2	13	20	الأردن
Koweït										1	3	3	7	الكويت
Lao						1					4	8	13	لاوس
Liban											3	6	9	لبنان
Malaisie		6			1	4	1				4	29	45	ماليزيا
Myanmar	1												1	ماينمار
Oman	1	1				3	1		2	2	7	10	27	عمان
Palestine			1			3	3		2	5	1	23	38	فلسطين
Qatar		1				2					1	11	15	قطر
Singapour										1			1	سنغافورة
Syrie						4				2	7	3	16	سوريا
Thaïlande						11			3	5			19	تايلاند
Turquie											1	4	5	تركيا
Viêt Nam												1	1	فيتنام
Yémen		4			1	1						15	21	اليمن
Asie	3	39	1	2	4	40	26	3	28	36	105	215	502	آسيا



الطلبة الدوليون جميع الأسلاك حسب الجامعة والبلد الأصلي  
Etudiants internationaux tous cycles selon l'université et le pays d'origine

إناث Féminin

Pays	ابن زهر أكادير Ibn Zahr Agadir	ابن طفيل القيظرة Ibn Tofail Kénitra	المولى إسماعيل مكناس Moulay Ismail Meknès	الحسن الأول سطات Hassan Ier Settat	شمعيب الدكالي الجديدة Chouaib Doukkali El Jadida	عبد الملك السعدي تطوان Abdelmalek Essaadi Tétouan	محمد الأول وجدة Mohammed Premier Oujda	السلطان مولاي سليمان بني ملال Sultan Moulay Slimane Beni Mellal	القاضي عياض مراكش Cadi Ayyad Marrakech	سيدي محمد بن عبد الله فاس Sidi Mohammed ben Abdallah Fès	الحسن الثاني الدار البيضاء Hassan II Casablanca	محمد الخامس الرباط Mohammed V Rabat	المجموع Total	البلد
Albanie										3			3	ألبانيا
Allemagne						1	1		2	1	2	1	8	ألمانيا
Andorre						1	1						2	أندورا
Biélorussie										1			1	روسيا البيضاء
Belgique		2				1			1		1	1	6	بلجيكا
Bosnie-Herzégovine										1	1		2	البوسنة والهرسك
Danemark					3					1	36		40	الدنمارك
Espagne		3				10		2	2	2	3	3	25	إسبانيا
Finlande											15		15	فنلندا
France		9	1	1	2	6	3		3	9	20	11	65	فرنسا
Gibraltar	2								1				3	جبل طارق
Hongrie										1			1	المجر
Islande											23		23	أيسلندا
Italie	1	3		6		2		5	10	3	40	4	74	إيطاليا
Lettonie	1												1	لاتفيا
Lituanie						1							1	ليتوانيا
Luxembourg	1												1	لوكسمبورغ
Malte				1						7			8	مالطا
Moldavie												1	1	مولدافيا
Monaco				2			2			16			20	موناكو
Norvège											15		15	النرويج
Pays-Bas			1			5			1	1	2	2	12	هولندا
République Tchèque												1	1	جمهورية التشيك
Roumanie										1	1		2	رومانيا
Royaume-Uni										1			1	المملكة المتحدة
Saint-Marin											1		1	سان مارينو
Suède									1		1	1	3	السويد
Suisse											1		1	سويسرا
Saint-Siège	2												2	الكرسي الرسولي
<b>Europe</b>	<b>7</b>	<b>17</b>	<b>2</b>	<b>10</b>	<b>5</b>	<b>27</b>	<b>7</b>	<b>7</b>	<b>21</b>	<b>48</b>	<b>162</b>	<b>25</b>	<b>338</b>	<b>أوروبا</b>
Kiribati		1										4	5	كيريباس
Micronésie						1	1						2	ميكرونيزيا
Palaos							2						2	بالاو
Îles Salomon						2							2	جزر سليمان
Tuvalu												4	4	توفالو
<b>Océanie</b>		<b>1</b>				<b>3</b>	<b>3</b>					<b>8</b>	<b>15</b>	<b>أوقيانوسيا</b>
Pays non spécifié	35	2	34	14	27	23	33		42	92	177	8	487	بلد غير محدد
<b>Pays non spécifié</b>	<b>35</b>	<b>2</b>	<b>34</b>	<b>14</b>	<b>27</b>	<b>23</b>	<b>33</b>		<b>42</b>	<b>92</b>	<b>177</b>	<b>8</b>	<b>487</b>	<b>بلد غير محدد</b>
<b>Total</b>	<b>162</b>	<b>558</b>	<b>137</b>	<b>337</b>	<b>155</b>	<b>462</b>	<b>177</b>	<b>55</b>	<b>277</b>	<b>543</b>	<b>1139</b>	<b>937</b>	<b>4 939</b>	<b>المجموع</b>

التعليم الجامعي العمومي

ENSEIGNEMENT UNIVERSITAIRE PUBLIC

طلبة السلك العادي

Etudiants du cycle Normal

أعداد طلبة السلك العادي حسب الميدان الدراسي  
Effectifs des étudiants du cycle normal selon le domaine d'études

Domaine d'études	Féminin إناث		Global إجمالي		الميدان الدراسي
	الدوليون EI	مجموع Total	الدوليون EI	مجموع Total	
Enseignement originel	12	7 836	55	17 103	التعليم الأصلي
Sciences juridiques, économiques et sociales	1 829	259 030	4 253	510 926	العلوم القانونية والاقتصادية والاجتماعية
Lettres et sciences humaines	411	121 908	845	220 927	الآداب والعلوم الإنسانية
Sciences	532	56 529	1 742	101 811	العلوم
Sciences et techniques	249	13 575	842	22 620	العلوم والتقنيات
Médecine et pharmacie	654	12 310	1 423	20 999	الطب والصيدلة
Médecine dentaire	53	931	124	1 639	طب الأسنان
Sciences de l'ingénieur	196	12 479	842	24 442	علوم المهندس
Commerce et gestion	208	12 232	458	19 366	التجارة والتسيير
Sciences de l'éducation	3	558	7	702	علوم التربية
Formation des enseignants	14	7 085	17	9 405	تكوين الأساتذة
Traduction					الترجمة
Technologie	34	9 845	176	17 555	التكنولوجيا
Paramédical	2	423	3	539	الشبه طبي
Sciences du sport		193		424	علوم الرياضة
<b>Total</b>	<b>4 197</b>	<b>514 934</b>	<b>10 787</b>	<b>968 458</b>	<b>المجموع</b>

أعداد طلبة السلك العادي حسب المؤسسة الجامعية  
Effectifs des étudiants du cycle normal selon l'établissement universitaire

Etablissement Universitaire	إناث Féminin		إجمالي Global		المؤسسة الجامعية
	الدوليون El	مجموع Total	الدوليون El	مجموع Total	
Faculté des Sciences Juridiques, Economiques et Sociales Agdal Rabat	37	5 588	88	10 036	كلية العلوم القانونية والاقتصادية والاجتماعية أكادال الرباط
Faculté des Sciences Juridiques, Economiques et Sociales Souissi Rabat	148	7 380	301	13 934	كلية العلوم القانونية والاقتصادية والاجتماعية السويصي الرباط
Faculté des Sciences Juridiques, Economiques et Sociales Salé	64	7 074	134	13 446	كلية العلوم القانونية والاقتصادية والاجتماعية سلا
Faculté des Lettres et des Sciences Humaines Rabat	79	6 210	157	9 708	كلية الآداب والعلوم الإنسانية الرباط
Faculté des Sciences Rabat	70	4 428	160	7 285	كلية العلوم الرباط
Faculté de Médecine et de Pharmacie Rabat	279	3 428	521	6 048	كلية الطب والصيدلة الرباط
Faculté de Médecine Dentaire Rabat	33	541	77	909	كلية طب الأسنان الرباط
Ecole Mohammadia d'Ingénieurs Rabat	2	568	20	1 425	المدرسة المحمدية للمهندسين الرباط
Ecole Nationale Supérieure d'Informatique et d'Analyse des Systèmes Rabat	1	348	11	891	المدرسة الوطنية العليا للمعلوماتية وتحليل النظم الرباط
Ecole Nationale Supérieure des Arts et Métiers Rabat	3	601	19	1 118	المدرسة الوطنية العليا للفنون والمهن الرباط
Faculté des Sciences de l'Education Rabat	3	558	7	702	كلية علوم التربية الرباط
Ecole Normale Supérieure de Rabat	2	829	3	1 164	المدرسة العليا للأساتذة الرباط
Ecole Supérieure de Technologie Salé	1	977	24	1 726	المدرسة العليا للتكنولوجيا سلا
<b>Université Mohamed V Rabat</b>	<b>722</b>	<b>38 530</b>	<b>1 522</b>	<b>68 392</b>	<b>جامعة محمد الخامس الرباط</b>
Faculté des Sciences Juridiques, Economiques et Sociales Aïn Chock Casablanca	117	17 963	268	33 639	كلية العلوم القانونية والاقتصادية والاجتماعية عين الشق الدار البيضاء
Faculté des Sciences Juridiques, Economiques et Sociales Aïn Sebaa Casablanca	18	5 206	37	9 327	كلية العلوم القانونية والاقتصادية والاجتماعية عين السبع الدار البيضاء
Faculté des Sciences Juridiques, Economiques et Sociales Mohammedia	307	14 600	773	27 356	كلية العلوم القانونية والاقتصادية والاجتماعية المحمدية
Faculté des Lettres et des Sciences Humaines Aïn Chock Casablanca	113	7 348	202	11 555	كلية الآداب والعلوم الإنسانية عين الشق الدار البيضاء
Faculté des Lettres et des Sciences Humaines Ben M'Sick Casablanca	20	3 121	32	5 044	كلية الآداب والعلوم الإنسانية بن مسيك الدار البيضاء
Faculté des Lettres et des Sciences Humaines Mohammedia	25	3 805	53	6 105	كلية الآداب والعلوم الإنسانية المحمدية
Faculté des Sciences Aïn Chock Casablanca	69	3 960	166	6 463	كلية العلوم عين الشق الدار البيضاء
Faculté des Sciences Ben M'Sick Casablanca	3	4 676	9	7 642	كلية العلوم بن مسيك الدار البيضاء
Faculté des Sciences et Techniques Mohammedia	72	2 259	223	3 568	كلية العلوم والتقنيات المحمدية
Faculté de Médecine et de Pharmacie Casablanca	144	2 763	304	4 528	كلية الطب والصيدلة الدار البيضاء
Faculté de Médecine Dentaire Casablanca	20	518	47	910	كلية طب الأسنان الدار البيضاء
Ecole Nationale Supérieure d'Electricité et de Mécanique Casablanca	12	371	36	785	المدرسة الوطنية العليا للكهرباء والميكانيك الدار البيضاء
Ecole Nationale Supérieure des Arts et Métiers Casablanca	15	620	58	1 252	المدرسة الوطنية العليا للفنون والمهن الدار البيضاء
Ecole Nationale Supérieure d'Art et Design Casablanca		52		103	المدرسة الوطنية العليا للفن والتصميم الدار البيضاء
Ecole Nationale de Commerce et de Gestion Casablanca	23	1 807	50	2 855	المدرسة الوطنية للتجارة والتسيير الدار البيضاء
Ecole Normale Supérieure Casablanca	6	700	7	1 025	المدرسة العليا للأساتذة الدار البيضاء
Ecole Normale Supérieure de l'Enseignement Technique Mohammedia	11	459	33	990	المدرسة العليا لأساتذة التعليم التقني المحمدية
Ecole Supérieure de Technologie Casablanca	5	843	30	1 420	المدرسة العليا للتكنولوجيا الدار البيضاء
<b>Université Hassan II Casablanca</b>	<b>980</b>	<b>71 071</b>	<b>2 328</b>	<b>124 567</b>	<b>جامعة الحسن الثاني الدار البيضاء</b>

أعداد طلبة السلك العادي حسب المؤسسة الجامعية  
Effectifs des étudiants du cycle normal selon l'établissement universitaire

Etablissement Universitaire	Féminin إناث		Global إجمالي		المؤسسة الجامعية
	الدوليون El	مجموع Total	الدوليون El	مجموع Total	
Faculté Chariâa Fès		1 932		4 580	كلية الشريعة فاس
Faculté des Sciences Juridiques, Economiques et Sociales Fès	217	17 077	424	33 423	كلية العلوم القانونية والاقتصادية والاجتماعية فاس
Faculté des Lettres et des Sciences Humaines Dhar El Mahraz Fès	29	5 689	98	11 642	كلية الآداب والعلوم الإنسانية ظهرالمهراز فاس
Faculté des Lettres et des Sciences Humaines Saïs Fès	9	4 857	18	8 097	كلية الآداب والعلوم الإنسانية سايس فاس
Faculté des Sciences Dhar El Mahraz Fès	75	4 241	264	7 762	كلية العلوم ظهر المهراز فاس
Faculté Polydisciplinaire Taza		6 521	1	11 883	الكلية المتعددة التخصصات تازة
Faculté des Sciences et Techniques Saïs Fès	31	1 787	106	2 684	كلية العلوم والتقنيات سايس فاس
Faculté de Médecine et de Pharmacie Fès	64	1 626	158	2 757	كلية الطب والصيدلة فاس
Ecole Nationale des Sciences Appliquées Fès	17	670	71	1 231	المدرسة الوطنية للعلوم التطبيقية فاس
Ecole Nationale de Commerce et de Gestion Fès	25	995	54	1 581	المدرسة الوطنية للتجارة والتسيير فاس
Ecole Normale Supérieure Fès		757		1 035	المدرسة العليا للأساتذة فاس
Ecole Supérieure de Technologie Fès	4	1 009	30	1 920	المدرسة العليا للتكنولوجيا فاس
<b>Université Sidi Mohammed ben Abdallah Fès</b>	<b>471</b>	<b>47 161</b>	<b>1 224</b>	<b>88 595</b>	<b>جامعة سيدي محمد بن عبد الله فاس</b>
Faculté de Langue Arabe Marrakech	5	1 435	36	2 472	كلية اللغة العربية مراكش
Faculté des Sciences Juridiques, Economiques et Sociales Marrakech	21	18 370	44	36 929	كلية العلوم القانونية والاقتصادية والاجتماعية مراكش
Faculté des Sciences Juridiques, Economiques et Sociales El Kelâa des Sraghna		3 163		5 731	كلية العلوم القانونية والاقتصادية والاجتماعية قلعة السراغنة
Faculté des Lettres et des Sciences Humaines Marrakech	21	9 776	42	18 176	كلية الآداب والعلوم الإنسانية مراكش
Faculté des Sciences Semlalia Marrakech	57	5 383	162	9 720	كلية العلوم السملالية مراكش
Faculté Polydisciplinaire Safi	5	6 894	9	12 014	الكلية المتعددة التخصصات آسفي
Faculté des Sciences et Techniques Guéliz Marrakech	26	1 806	105	2 781	كلية العلوم والتقنيات كليز مراكش
Faculté de Médecine et de Pharmacie Marrakech	58	2 064	150	3 357	كلية الطب والصيدلة مراكش
Ecole Nationale des Sciences Appliquées Marrakech	3	697	30	1 354	المدرسة الوطنية للعلوم التطبيقية مراكش
Ecole Nationale des Sciences Appliquées Safi	7	517	24	957	المدرسة الوطنية للعلوم التطبيقية آسفي
Ecole Nationale de Commerce et de Gestion Marrakech		966		1 486	المدرسة الوطنية للتجارة والتسيير مراكش
Ecole Normale Supérieure Marrakech	2	667	2	857	المدرسة العليا للأساتذة مراكش
Ecole Supérieure de Technologie Safi	1	628	7	1 161	المدرسة العليا للتكنولوجيا آسفي
Ecole Supérieure de Technologie Essaouira		639		1 113	المدرسة العليا للتكنولوجيا الصويرة
Ecole Supérieur de Technologie El Kelâa des Sraghna		39		55	المدرسة العليا للتكنولوجيا قلعة السراغنة
<b>Université Cadi Ayyad Marrakech</b>	<b>206</b>	<b>53 044</b>	<b>611</b>	<b>98 163</b>	<b>جامعة القاضي عياض مراكش</b>
Faculté d'Economie et de Gestion Béni Mellal		1 907	3	3 237	كلية الاقتصاد والتسيير بني ملال
Faculté des Lettres et des Sciences Humaines Béni Mellal	1	8 252	5	15 877	كلية الآداب والعلوم الإنسانية بني ملال
Faculté Polydisciplinaire Béni Mellal	3	3 737	8	7 076	الكلية المتعددة التخصصات بني ملال
Faculté Polydisciplinaire Khouribga		3 351		5 715	الكلية المتعددة التخصصات خريبكة
Centre Universitaire Azilal		24		58	مركز جامعي أزيلال
Centre Universitaire Fquih Ben Salah		23		42	المركز الجامعي الفقيه بنصالح
Centre Universitaire Khénifra		23		42	المركز الجامعي خنيفرة
Faculté des Sciences et Techniques Béni Mellal	34	1 720	103	3 105	كلية العلوم والتقنيات بني ملال
Ecole Nationale des Sciences Appliquées Béni Mellal		238		379	المدرسة الوطنية للعلوم التطبيقية بني ملال
Ecole Nationale des Sciences Appliquées Khouribga	5	646	39	1 149	المدرسة الوطنية للعلوم التطبيقية خريبكة
Ecole Nationale de Commerce et de Gestion Béni Mellal	3	326	3	472	المدرسة الوطنية للتجارة والتسيير بني ملال
Ecole Supérieure de l'Education et de la Formation Béni Mellal		471		570	المدرسة العليا للتربية والتكوين بني ملال
Ecole Supérieure de Technologie Béni Mellal	5	477	8	952	المدرسة العليا للتكنولوجيا بني ملال
Ecole Supérieure de Technologie Khénifra		305		546	المدرسة العليا للتكنولوجيا خنيفرة
Ecole Supérieure de Technologie Fquih Ben Salah		164		337	المدرسة العليا للتكنولوجيا الفقيه بنصالح
<b>Université Sultan Moulay Slimane Béni Mellal</b>	<b>51</b>	<b>21 664</b>	<b>169</b>	<b>39 557</b>	<b>جامعة السلطان مولاي سليمان بني ملال</b>

أعداد طلبة السلك العادي حسب المؤسسة الجامعية  
Effectifs des étudiants du cycle normal selon l'établissement universitaire

Etablissement Universitaire	Féminin إناث		Global إجمالي		المؤسسة الجامعية
	الدوليون El	مجموع Total	الدوليون El	مجموع Total	
Faculté des Sciences Juridiques, Economiques et Sociales Oujda	21	13 370	63	26 156	كلية العلوم القانونية والاقتصادية والاجتماعية وجدة
Faculté des Lettres et des Sciences Humaines Oujda	6	7 540	17	13 074	كلية الآداب والعلوم الإنسانية وجدة
Faculté des Sciences Oujda	25	3 130	126	5 587	كلية العلوم وجدة
Faculté Polydisciplinaire Nador	18	12 729	26	26 526	الكلية المتعددة التخصصات الناظور
Faculté de Médecine et de Pharmacie Oujda	59	1 239	156	2 292	كلية الطب والصيدلة وجدة
Ecole Nationale des Sciences Appliquées Oujda	8	623	48	1 176	المدرسة الوطنية للعلوم التطبيقية وجدة
Ecole Nationale de Commerce et de Gestion Oujda	14	707	38	1 101	المدرسة الوطنية للتجارة والتسيير وجدة
Ecole Supérieure de l'Education et de la Formation Oujda		176		226	المدرسة العليا للتربية والتكوين وجدة
Ecole Supérieure de Technologie Oujda	3	1 229	12	2 277	المدرسة العليا للتكنولوجيا وجدة
Ecole Supérieure de Technologie Nador		50		103	المدرسة العليا للتكنولوجيا الناظور
<b>Université Mohammed Premier Oujda</b>	<b>154</b>	<b>40 793</b>	<b>486</b>	<b>78 518</b>	<b>جامعة محمد الأول وجدة</b>
Faculté Ossoul Eddine Tétouan	7	1 437	19	3 037	كلية أصول الدين تطوان
Faculté des Sciences Juridiques, Economiques et Sociales Tanger	155	18 928	401	34 721	كلية العلوم القانونية والاقتصادية والاجتماعية طنجة
Faculté des Sciences Juridiques, Economiques et Sociales Tétouan	16	13 506	50	27 702	كلية العلوم القانونية والاقتصادية والاجتماعية تطوان
Faculté des Lettres et des Sciences Humaines Tétouan	27	8 589	69	15 415	كلية الآداب والعلوم الإنسانية تطوان
Faculté des Sciences Tétouan	47	4 554	206	7 958	كلية العلوم تطوان
Faculté Polydisciplinaire Larache		4 059		7 293	الكلية المتعددة التخصصات العرائش
Faculté Polydisciplinaire Kassar El Kébir	1	1 421	1	3 170	الكلية المتعددة التخصصات القصر الكبير
Faculté des Sciences et Techniques Tanger	51	2 582	155	4 438	كلية العلوم والتقنيات طنجة
Faculté des Sciences et Techniques Al Hoceima	2	722	2	1 164	كلية العلوم والتقنيات الحسيمة
Faculté de Médecine et Pharmacie Tanger	26	552	80	981	كلية الطب والصيدلة طنجة
Ecole Nationale des Sciences Appliquées Tanger	17	706	55	1 355	المدرسة الوطنية للعلوم التطبيقية طنجة
Ecole Nationale des Sciences Appliquées Tétouan	9	700	65	1 298	المدرسة الوطنية للعلوم التطبيقية تطوان
Ecole Nationale des Sciences Appliquées Al Hoceima	5	553	26	1 067	المدرسة الوطنية للعلوم التطبيقية الحسيمة
Ecole Nationale de Commerce et de Gestion Tanger	44	1 459	86	2 368	المدرسة الوطنية للتجارة والتسيير طنجة
Ecole Normale Supérieure Tétouan	1	888	2	1 213	المدرسة العليا للأساتذة تطوان
<b>Université Abdelmalek Essaadi Tétouan</b>	<b>408</b>	<b>60 656</b>	<b>1 217</b>	<b>113 180</b>	<b>جامعة عبد المالك السعدي تطوان</b>
Faculté des Sciences Juridiques, Economiques et Sociales El Jadida	57	4 702	141	8 431	كلية العلوم القانونية والاقتصادية والاجتماعية الجديدة
Faculté des Lettres et des Sciences Humaines El Jadida	3	4 616	9	7 249	كلية الآداب والعلوم الإنسانية الجديدة
Faculté des Sciences El Jadida	49	3 618	154	6 403	كلية العلوم الجديدة
Faculté Polydisciplinaire Sidi Bennour		84	2	177	الكلية المتعددة التخصصات سيدي بنور
Ecole Nationale des Sciences Appliquées El Jadida	18	551	37	928	المدرسة الوطنية للعلوم التطبيقية الجديدة
Ecole Nationale de Commerce et de Gestion El Jadida	15	918	44	1 401	المدرسة الوطنية للتجارة والتسيير الجديدة
Ecole Supérieure de l'Education et de la Formation El Jadida		177		201	المدرسة العليا للتربية والتكوين الجديدة
Ecole Supérieur de Technologie Sidi Bennour	1	203	1	352	المدرسة العليا للتكنولوجيا سيدي بنور
<b>Université Chouaib Doukkali El Jadida</b>	<b>143</b>	<b>14 869</b>	<b>388</b>	<b>25 142</b>	<b>جامعة شعيب الدكالي الجديدة</b>

أعداد طلبة السلك العادي حسب المؤسسة الجامعية  
Effectifs des étudiants du cycle normal selon l'établissement universitaire

Etablissement Universitaire	Féminin إناث		Global إجمالي		المؤسسة الجامعية
	الدوليون El	مجموع Total	الدوليون El	مجموع Total	
Faculté des Sciences Juridiques et Politiques Settat	102	12 248	241	28 103	كلية العلوم القانونية والسياسية سطات
Faculté d'Economie et de Gestion Settat	128	5 784	343	10 639	كلية الاقتصاد والتدبير سطات
Faculté des Langues, Arts et sciences Humaines Settat		29		34	كلية اللغات والفنون والعلوم الإنسانية سطات
Faculté des Sciences et Techniques Settat	54	1 857	216	3 274	كلية العلوم والتقنيات سطات
Ecole Nationale des Sciences Appliquées Berrechid	2	209	11	476	المدرسة الوطنية للعلوم التطبيقية برشيد
Ecole Nationale de Commerce et de Gestion Settat	24	1 501	57	2 489	المدرسة الوطنية للتجارة والتسيير سطات
Ecole Supérieure de l'Education et de la Formation Berrechid		172		218	المدرسة العليا للتربية والتكوين برشيد
Institut Supérieur des Sciences de la Santé Settat	2	295	3	359	المعهد العالي لعلوم الصحة سطات
Institut des Sciences du Sport Settat		133		289	معهد علوم الرياضة سطات
<b>Université Hassan Ier Settat</b>	<b>312</b>	<b>22 228</b>	<b>871</b>	<b>45 881</b>	<b>جامعة الحسن الأول سطات</b>
Faculté des Sciences Juridiques, Economiques et Sociales Meknès	89	13 313	208	25 197	كلية العلوم القانونية والاقتصادية والاجتماعية مكناس
Faculté des Lettres et des Sciences Humaines Meknès	1	6 998	2	12 860	كلية الآداب والعلوم الإنسانية مكناس
Faculté des Sciences Meknès	18	2 530	102	4 970	كلية العلوم مكناس
Faculté Polydisciplinaire Errachidia		13 667		24 592	الكلية المتعددة التخصصات الرشيدية
Faculté des Sciences et Techniques Errachidia	5	1 977	46	3 684	كلية العلوم والتقنيات الرشيدية
Ecole Nationale Supérieure des Arts et Métiers Meknès	10	934	62	1 882	المدرسة الوطنية العليا للفنون والمهن مكناس
Ecole Nationale de Commerce et de Gestion El Hajeb	1	185	4	295	المدرسة الوطنية للتجارة والتسيير الحاجب
Ecole Normale Supérieure Meknès		534		677	المدرسة العليا للأساتذة مكناس
Ecole Supérieure de Technologie Meknès	4	1 178	23	2 041	المدرسة العليا للتكنولوجيا مكناس
<b>Université Moulay Ismaïl Meknès</b>	<b>128</b>	<b>41 316</b>	<b>447</b>	<b>76 198</b>	<b>جامعة مولاي إسماعيل مكناس</b>
Faculté des Sciences Juridiques et Politiques Kénitra	75	8 900	167	18 228	كلية العلوم القانونية والسياسية القنيطرة
Faculté d'Economie et de Gestion Kénitra	178	4 831	415	8 474	كلية الاقتصاد والتدبير القنيطرة
Faculté des Sciences Humaines et Sociale Kénitra	23	7 591	52	16 384	كلية العلوم الإنسانية والاجتماعية القنيطرة
Facultés des Langues, des Lettres et des Arts Kénitra	45	6 930	76	13 788	كلية اللغات والآداب والفنون القنيطرة
Faculté des Sciences Kénitra	83	3 264	262	6 120	كلية العلوم القنيطرة
Ecole Nationale des Sciences Appliquées de Kénitra	21	736	51	1 415	المدرسة الوطنية للعلوم التطبيقية القنيطرة
Ecole Nationale Supérieur de Chimie Kénitra		113		163	المدرسة الوطنية العليا للكيمياء القنيطرة
Ecole Nationale de Commerce et de Gestion Kénitra	40	1 470	78	2 276	المدرسة الوطنية للتجارة والتسيير القنيطرة
Ecole Supérieure de l'Education et de la Formation Kénitra		877		1 111	المدرسة العليا للتربية والتكوين القنيطرة
Ecole Supérieur de Technologie Kénitra	1	386	4	660	المدرسة العليا للتكنولوجيا القنيطرة
Institut des Métiers du Sport Kénitra		60		135	معهد مهن الرياضة القنيطرة
<b>Université Ibn Tofail Kénitra</b>	<b>466</b>	<b>35 158</b>	<b>1 105</b>	<b>68 754</b>	<b>جامعة ابن طفيل القنيطرة</b>

أعداد طلبة السلك العادي حسب المؤسسة الجامعية  
Effectifs des étudiants du cycle normal selon l'établissement universitaire

Etablissement Universitaire	Féminin إناث		Global إجمالي		المؤسسة الجامعية
	الدوليون El	مجموع Total	الدوليون El	مجموع Total	
Faculté Chariâa Agadir		3 032		7 014	كلية الشريعة أكادير
Faculté des Sciences Juridiques, Economiques et Sociales Agadir	63	18 712	127	40 933	كلية العلوم القانونية والاقتصادية والاجتماعية أكادير
Faculté des Sciences Juridiques, Economiques et Sociales Ait Melloul		10 641		22 139	كلية العلوم القانونية والاقتصادية والاجتماعية أيت ملول
Faculté d'Economie et de Gestion Guelmim		2 538		8 465	كلية الاقتصاد والتدبير كلميم
Faculté des Lettres et des Sciences Humaines Agadir	4	10 850	5	21 704	كلية الآداب والعلوم الإنسانية أكادير
Faculté des Langues, Arts et Sciences humaines Ait Melloul		3 283		6 489	كلية اللغات والفنون والعلوم الإنسانية أيت ملول
Faculté des Sciences Agadir	30	4 935	116	9 520	كلية العلوم أكادير
Faculté des Sciences Appliquées Ait Melloul		3 181		6 129	كلية العلوم التطبيقية أيت ملول
Faculté Polydisciplinaire Quarzazate		2 031		3 864	الكلية المتعددة التخصصات ورزازات
Faculté Polydisciplinaire Taroudannt		2 268		3 788	الكلية المتعددة التخصصات تارودانت
Faculté Polydisciplinaire Es-Smara		1 450	1	2 418	الكلية المتعددة التخصصات سمارة
Faculté de Médecine et de Pharmacie Agadir	21	574	48	931	كلية الطب والصيدلة أكادير
Faculté de Médecine et de Pharmacie Laâyoune	3	64	6	105	كلية الطب والصيدلة العيون
Ecole Nationale des Sciences Appliquées Agadir	7	696	35	1 387	المدرسة الوطنية للعلوم التطبيقية أكادير
Ecole Nationale de Commerce et de Gestion Agadir	17	1 506	38	2 389	المدرسة الوطنية للتجارة والتسيير أكادير
Ecole Nationale de Commerce et de Gestion Dakhla	2	392	6	653	المدرسة الوطنية للتجارة والتسيير الداخلة
Ecole Supérieure de l'Education et de la Formation Agadir		631		815	المدرسة العليا للتربية والتكوين أكادير
Ecole Supérieure de Technologie Agadir		833	7	1 309	المدرسة العليا للتكنولوجيا أكادير
Ecole Supérieure de Technologie Guelmim		358		724	المدرسة العليا للتكنولوجيا كلميم
Ecole Supérieure de Technologie Laâyoune	6	408	17	621	المدرسة العليا للتكنولوجيا العيون
Ecole Supérieure de Technologie Dakhla	3	61	13	114	المدرسة العليا للتكنولوجيا الداخلة
<b>Université Ibn Zohr Agadir</b>	<b>156</b>	<b>68 444</b>	<b>419</b>	<b>141 511</b>	<b>جامعة ابن زهر أكادير</b>
<b>Total</b>	<b>4 197</b>	<b>514 934</b>	<b>10 787</b>	<b>968 458</b>	<b>المجموع</b>



أعداد طلبة السلك العادي حسب المستوى والميدان الدراسي  
Effectifs des étudiants du cycle normal selon le niveau et le domaine d'études

إجمالي Global

Domaine d'études	غير محدد NS	سابعة 7ème	سادسة 6ème	خامسة 5ème	رابعة 4ème	ثالثة 3ème	ثانية 2ème	أولى 1ère	مجموع Total	الميدان الدراسي
Enseignement originel						4 472	5 111	7 520	17 103	التعليم الأصيل
Sciences juridiques, économiques et sociales						142 164	150 569	218 193	510 926	العلوم القانونية والاقتصادية والاجتماعية
Lettres et sciences humaines						62 933	62 283	95 711	220 927	الآداب والعلوم الإنسانية
Sciences						23 516	28 614	49 681	101 811	العلوم
Sciences et techniques						5 541	7 670	9 409	22 620	العلوم والتقنيات
Médecine	754	3 302	2 146	2 317	2 449	2 628	2 859	3 170	19 625	الطب
Pharmacie			206	266	194	216	216	276	1 374	الصيدلة
Médecine dentaire	242			249	246	265	301	336	1 639	طب الأسنان
Sciences de l'ingénieur				4 757	5 275	6 110	3 587	4 713	24 442	علوم المهندس
Commerce et gestion				3 023	3 647	4 971	3 737	3 988	19 366	التجارة والتسيير
Sciences de l'éducation						291	189	222	702	علوم التربية
Formation des enseignants						3 093	2 898	3 414	9 405	تكوين الأساتذة
Technologie						2 289	5 889	9 377	17 555	التكنولوجيا
Paramédical						153	197	189	539	الشبه طبي
Sciences du sport						91	152	181	424	علوم الرياضة
<b>Total</b>	<b>996</b>	<b>3 302</b>	<b>2 352</b>	<b>10 612</b>	<b>11 811</b>	<b>258 733</b>	<b>274 272</b>	<b>406 380</b>	<b>968 458</b>	<b>المجموع</b>

إناث Féminin

Domaine d'études	غير محدد NS	سابعة 7ème	سادسة 6ème	خامسة 5ème	رابعة 4ème	ثالثة 3ème	ثانية 2ème	أولى 1ère	مجموع Total	الميدان الدراسي
Enseignement originel						1 942	2 371	3 523	7 836	التعليم الأصيل
Sciences juridiques, économiques et sociales						74 322	77 270	107 438	259 030	العلوم القانونية والاقتصادية والاجتماعية
Lettres et sciences humaines						35 366	35 207	51 335	121 908	الآداب والعلوم الإنسانية
Sciences						12 755	16 411	27 363	56 529	العلوم
Sciences et techniques						3 333	4 613	5 629	13 575	العلوم والتقنيات
Médecine	435	2 012	1 277	1 363	1 406	1 505	1 647	1 750	11 395	الطب
Pharmacie			146	188	139	149	133	160	915	الصيدلة
Médecine dentaire	159			149	141	154	161	167	931	طب الأسنان
Sciences de l'ingénieur				2 190	2 535	3 038	2 237	2 479	12 479	علوم المهندس
Commerce et gestion				1 958	2 362	3 108	2 492	2 312	12 232	التجارة والتسيير
Sciences de l'éducation						218	157	183	558	علوم التربية
Formation des enseignants						2 174	2 252	2 659	7 085	تكوين الأساتذة
Technologie						1 242	3 248	5 355	9 845	التكنولوجيا
Paramédical						110	160	153	423	الشبه طبي
Sciences du sport						45	75	73	193	علوم الرياضة
<b>Total</b>	<b>594</b>	<b>2 012</b>	<b>1 423</b>	<b>5 848</b>	<b>6 583</b>	<b>139 461</b>	<b>148 434</b>	<b>210 579</b>	<b>514 934</b>	<b>المجموع</b>

توزيع طلبة السلك العادي حسب المستوى و السن  
Répartition des étudiants du cycle normal selon le niveau et l'âge

إجمالي Global

Age	غير محدد non spécifié	سابعة année 7	سادسة année 6	خامسة année 5	رابعة année 4	ثالثة année 3	ثانية année 2	أولى année 1	مجموع Total	السن
17 ans et moins	1 658							30 958	32 616	17 سنة وأقل
18 ans	1 796						17 043	89 368	108 207	18 سنة
19 ans	224					12 903	53 835	65 549	132 511	19 سنة
20 ans	218				1 925	41 619	43 646	49 661	137 069	20 سنة
21 ans	140			1 515	5 339	40 233	33 509	34 587	115 323	21 سنة
22 ans	133		470	4 849	1 976	34 331	25 407	23 320	90 486	22 سنة
23 ans	84	424	1 124	1 960	530	26 345	18 544	16 639	65 650	23 سنة
24 ans	80	1 149	431	596	176	19 391	13 648	12 588	48 059	24 سنة
25 ans	158	737	158	229	64	13 420	9 881	9 492	34 139	25 سنة
26 ans	99	406	53	135	29	10 086	7 786	7 939	26 533	26 سنة
27 ans	56	190	32	57	24	7 825	6 062	6 794	21 040	27 سنة
28 ans	37	106	14	27	11	6 257	4 893	5 852	17 197	28 سنة
29 ans	27	63	4	15	7	4 977	3 914	5 338	14 345	29 سنة
30 ans	29	57	6	12	5	3 944	3 237	4 635	11 925	30 سنة
31 ans	27	42	4	5	4	3 282	2 869	4 080	10 313	31 سنة
32 ans	15	24		4	6	2 685	2 392	3 485	8 611	32 سنة
33 ans	13	10		1	3	2 335	2 189	3 119	7 670	33 سنة
34 ans	14	12	3	2	4	2 032	1 894	2 767	6 728	34 سنة
35-39 ans	42	24	5	12	3	6 677	6 405	9 363	22 531	39-35 سنة
Autres		9		1 042	1 487	18 470	15 651	20 846	57 505	حالات أخرى
<b>Total</b>	<b>4 850</b>	<b>3 253</b>	<b>2 304</b>	<b>10 461</b>	<b>11 593</b>	<b>256 812</b>	<b>272 805</b>	<b>406 380</b>	<b>968 458</b>	<b>المجموع</b>

إناث Féminin

Age	غير محدد non spécifié	سابعة année 7	سادسة année 6	خامسة année 5	رابعة année 4	ثالثة année 3	ثانية année 2	أولى année 1	مجموع Total	السن
17 ans et moins	1 152							20 516	21 668	17 سنة وأقل
18 ans	1 203						11 747	56 195	69 145	18 سنة
19 ans	133					8 785	35 665	35 830	80 413	19 سنة
20 ans	135				1 261	27 807	25 716	23 938	78 857	20 سنة
21 ans	91			989	3 258	24 529	17 720	14 961	61 548	21 سنة
22 ans	87		307	2 867	977	18 866	12 234	9 530	44 868	22 سنة
23 ans	51	277	697	1 035	196	13 188	8 604	6 796	30 844	23 سنة
24 ans	43	712	247	245	56	8 992	6 065	5 178	21 538	24 سنة
25 ans	91	448	86	93	17	6 127	4 295	3 860	15 017	25 سنة
26 ans	61	254	23	48	8	4 518	3 342	3 267	11 521	26 سنة
27 ans	31	106	11	22	11	3 374	2 517	2 794	8 866	27 سنة
28 ans	20	62	6	15	6	2 673	1 976	2 491	7 249	28 سنة
29 ans	16	30	3	8	4	2 043	1 531	2 261	5 896	29 سنة
30 ans	17	33	4	9		1 577	1 369	2 016	5 025	30 سنة
31 ans	19	24	4	2	2	1 314	1 142	1 812	4 319	31 سنة
32 ans	9	10		2	1	1 064	905	1 500	3 491	32 سنة
33 ans	5	5			1	883	872	1 395	3 161	33 سنة
34 ans	7	7	4	1	2	769	776	1 169	2 735	34 سنة
35-39 ans	18	8		8		2 522	2 692	4 032	9 280	39-35 سنة
Autres		3		412	657	9 144	8 239	11 038	29 493	حالات أخرى
<b>Total</b>	<b>3 189</b>	<b>1 979</b>	<b>1 392</b>	<b>5 756</b>	<b>6 457</b>	<b>138 175</b>	<b>147 407</b>	<b>210 579</b>	<b>514 934</b>	<b>المجموع</b>

أعداد طلبة السلك العادي حسب المستوى والمسلك  
Effectifs des étudiants du cycle normal selon le niveau et la filière

ميدان التعليم الأصلي

Domaine de l'enseignement originel

Féminin إناث				Global إجمالي				المسلك Filière
ثالثة année 3	ثانية année 2	أولى année 1	مجموع Total	ثالثة année 3	ثانية année 2	أولى année 1	مجموع Total	
1338	1693	1933	4964	3417	3806	4371	11594	الشريعة
346	384	705	1435	593	655	1224	2472	اللغة العربية
258	294	885	1437	462	650	1925	3037	أصول الدين
<b>1942</b>	<b>2371</b>	<b>3523</b>	<b>7836</b>	<b>4472</b>	<b>5111</b>	<b>7520</b>	<b>17103</b>	<b>المجموع Total</b>
596	565	771	1932	1547	1289	1744	4580	الشريعة و القانون الدراسات الشرعية
<b>596</b>	<b>565</b>	<b>771</b>	<b>1932</b>	<b>1547</b>	<b>1289</b>	<b>1744</b>	<b>4580</b>	<b>كلية الشريعة فاس Faculté Chariâa Fès</b>
281	308	530	1119	489	528	923	1940	اللغة العربية
65	76	113	254	104	127	216	447	اللغة العربية واللغات الحية
		62	62			85	85	Langues Appliquées à la Culture
<b>346</b>	<b>384</b>	<b>705</b>	<b>1435</b>	<b>593</b>	<b>655</b>	<b>1224</b>	<b>2472</b>	<b>كلية اللغة العربية مراكش Faculté de Langue Arabe Marrakech</b>
255	274	418	947	458	603	911	1972	أصول الدين و الدراسات القرآنية و الحديثة
3	20	467	490	4	47	1014	1065	الفكر الاسلامي و الفلسفة و علوم الأديان
<b>258</b>	<b>294</b>	<b>885</b>	<b>1437</b>	<b>462</b>	<b>650</b>	<b>1925</b>	<b>3037</b>	<b>كلية أصول الدين تطوان Faculté Ossoul Eddine Tétouan</b>
742	1128	1162	3032	1870	2517	2627	7014	الشريعة و القانون
<b>742</b>	<b>1128</b>	<b>1162</b>	<b>3032</b>	<b>1870</b>	<b>2517</b>	<b>2627</b>	<b>7014</b>	<b>كلية الشريعة أكادير Faculté Chariâa Agadir</b>
<b>1942</b>	<b>2371</b>	<b>3523</b>	<b>7836</b>	<b>4472</b>	<b>5111</b>	<b>7520</b>	<b>17103</b>	<b>المجموع Total</b>

أعداد طلبة السلك العادي حسب المستوى والمسلك  
Effectifs des étudiants du cycle normal selon le niveau et la filière

ميدان العلوم القانونية والاقتصادية والاجتماعية  
Domaine des sciences juridiques, économiques et sociales

إناث Féminin				إجمالي Global				المسلك Filière
ثالثة année 3	ثانية année 2	أولى année 1	مجموع Total	ثالثة année 3	ثانية année 2	أولى année 1	مجموع Total	
41 368	44 386	60 016	145 770	84 541	92 200	130 734	307 475	Droit القانون
31 511	32 462	46 862	110 835	55 337	57 646	86 488	199 471	Sciences économiques et gestion العلوم الاقتصادية والتسيير
72 879	76 848	106 878	256 605	139 878	149 846	217 222	506 946	Licence d'études fondamentales الإجازة في الدراسات الأساسية
	1	12	13		1	18	19	Licence en éducation الإجازة في التربية
1 443	421	548	2 412	2 286	722	953	3 961	Licence Professionnelle الإجازة المهنية
74 322	77 270	107 438	259 030	142 164	150 569	218 193	510 926	Total المجموع

أعداد طلبة السلك العادي حسب المستوى والمسلك  
Effectifs des étudiants du cycle normal selon le niveau et la filière

ميدان العلوم القانونية والاقتصادية والاجتماعية  
Domaine des sciences juridiques, économiques et sociales

إناث Féminin				إجمالي Global				المسلك Filière
ثالثة année 3	ثانية année 2	أولى année 1	مجموع Total	ثالثة année 3	ثانية année 2	أولى année 1	مجموع Total	
572	832	875	2 279	1 051	1 384	1 968	4 403	القانون
127	139	385	651	224	238	654	1 116	Droit (privé et public)
34	34	35	103	51	58	54	163	Sciences de gestion
599	585	1 251	2 435	937	1 014	2 219	4 170	Sciences économiques et gestion
24	25	5	54	34	32	11	77	Sciences politiques
1 356	1 615	2 551	5 522	2 297	2 726	4 906	9 929	Licence d'études fondamentales الإجازة في الدراسات الأساسية
66			66	107			107	Management des PME-PMI
66			66	107			107	Licence Professionnelle الإجازة المهنية
1 422	1 615	2 551	5 588	2 404	2 726	4 906	10 036	كلية العلوم القانونية والاقتصادية والاجتماعية أكادال الرباط Faculté des Sciences Juridiques, Economiques et Sociales Agdal Rabat
825	857	1 944	3 626	1 714	1 798	4 162	7 674	القانون عام
137	163	239	539	270	271	425	966	Droit public
799	745	1 304	2 848	1 286	1 135	2 228	4 649	Sciences économiques et gestion
1 761	1 765	3 487	7 013	3 270	3 204	6 815	13 289	Licence d'études fondamentales الإجازة في الدراسات الأساسية
	1	12	13		1	18	19	Enseignement secondaire- sciences économiques et de gestion
	1	12	13		1	18	19	Licence en éducation الإجازة في التربية
		42	42			65	65	Excellence en entrepreneuriat et administration des affaires
		52	52			104	104	Excellence en management et administration des entreprises
		74	74			122	122	Excellence in business administration
26			26	42			42	Gestionnaire comptable et financier
118	31		149	213	64		277	Management et administration des entreprises
11			11	16			16	Techniques et conseil en assurance
155	31	168	354	271	64	291	626	Licence Professionnelle الإجازة المهنية
1 916	1 797	3 667	7 380	3 541	3 269	7 124	13 934	كلية العلوم القانونية والاقتصادية والاجتماعية السويصي الرباط Faculté des Sciences Juridiques, Economiques et Sociales Souissi Rabat
729	846	2 374	3 949	1 386	1 681	5 271	8 338	القانون
70	67	141	278	118	128	256	502	Droit public
15	29	2	46	24	34	2	60	Management
561	628	1 548	2 737	837	953	2 675	4 465	Sciences de gestion
1 375	1 570	4 065	7 010	2 365	2 796	8 204	13 365	Licence d'études fondamentales الإجازة في الدراسات الأساسية
27			27	33			33	Entrepreneuriat et création d'entreprise "créateur intra preneur"
37			37	48			48	Techniques bancaires
64			64	81			81	Licence Professionnelle الإجازة المهنية
1 439	1 570	4 065	7 074	2 446	2 796	8 204	13 446	كلية العلوم القانونية والاقتصادية والاجتماعية سلا Faculté des Sciences Juridiques, Economiques et Sociales Salé

أعداد طلبة السلك العادي حسب المستوى والمسلك  
Effectifs des étudiants du cycle normal selon le niveau et la filière

ميدان العلوم القانونية والاقتصادية والاجتماعية  
Domaine des sciences juridiques, économiques et sociales

إناث Féminin				إجمالي Global				المسلك Filière
ثالثة année 3	ثانية année 2	أولى année 1	مجموع Total	ثالثة année 3	ثانية année 2	أولى année 1	مجموع Total	
1343	1399	2495	5237	2880	2967	5449	11296	القانون
		180	180			337	337	العلوم القانونية والسياسية
334	301	381	1016	583	453	658	1694	Droit (privé et public)
2963	3110	5219	11292	4928	5343	9712	19983	Sciences économiques et gestion
		159	159			231	231	Sciences juridiques et politiques français
4640	4810	8434	17884	8391	8763	16387	33541	<b>Licence d'études fondamentales</b> الإجازة في الدراسات الأساسية
24			24	37			37	الاستشارة المالية و القانونية للمقاولات
		30	30			34	34	Management des organisation : création et gestion des PME
25			25	27			27	Techniques de vente et relations de la clientèle
49		30	79	64		34	98	<b>Licence Professionnelle</b> الإجازة المهنية
4689	4810	8464	17963	8455	8763	16421	33639	كلية العلوم القانونية والاقتصادية والاجتماعية عين الشق الدار البيضاء <b>Faculté des Sciences Juridiques, Economiques et Sociales Ain Chock Casablanca</b>
213	176	336	725	352	324	691	1367	Droit (privé et public)
1652	1024	1495	4171	2785	1844	2774	7403	Sciences économiques et gestion
1865	1200	1831	4896	3137	2168	3465	8770	<b>Licence d'études fondamentales</b> الإجازة في الدراسات الأساسية
37			37	59			59	Action commerciale
24			24	36			36	Comptabilité, contrôle et audit
14			14	24			24	Ingénierie financière
32			32	44			44	Management des ressources humaines applique
22			22	45			45	Méthodes informatiques appliquées à la gestion des entreprises
76	73	1	150	144	141	3	288	Méthodes quantitatives appliquées aux sciences sociales
11			11	19			19	Techniques de banque
20			20	42			42	Techniques de distribution
236	73	1	310	413	141	3	557	<b>Licence Professionnelle</b> الإجازة المهنية
2101	1273	1832	5206	3550	2309	3468	9327	كلية العلوم القانونية والاقتصادية والاجتماعية عين السبع الدار البيضاء <b>Faculté des Sciences Juridiques, Economiques et Sociales Ain Sebaa Casablanca</b>
1750	1988	2756	6494	3561	3908	5485	12954	القانون
		117	117			179	179	Droit
1556	1992	3071	6619	2489	3393	5509	11391	Sciences économiques et gestion
350	408	481	1239	693	895	1060	2648	Sciences politiques
3656	4388	6425	14469	6743	8196	12233	27172	<b>Licence d'études fondamentales</b> الإجازة في الدراسات الأساسية
14			14	25			25	الصحافة القانونية والاقتصادية
30			30	39			39	Chargé de clientèle banque
25			25	34			34	Gestionnaires comptables et financiers (Comptabilité IFRS)
18			18	27			27	Logistique et commerce
25			25	29			29	Management des organisations
19			19	30			30	Méthodes informatiques appliquées à la gestion des entreprises.
131			131	184			184	<b>Licence Professionnelle</b> الإجازة المهنية
3787	4388	6425	14600	6927	8196	12233	27356	كلية العلوم القانونية والاقتصادية والاجتماعية المحمدية <b>Faculté des Sciences Juridiques, Economiques et Sociales Mohammédia</b>

أعداد طلبة السلك العادي حسب المستوى والمسلك  
Effectifs des étudiants du cycle normal selon le niveau et la filière

ميدان العلوم القانونية والاقتصادية والاجتماعية  
Domaine des sciences juridiques, économiques et sociales

إناث Féminin				Global إجمالي				المسلك Filière
ثالثة année 3	ثانية année 2	أولى année 1	مجموع Total	ثالثة année 3	ثانية année 2	أولى année 1	مجموع Total	
154	1 053	3 387	4 594	352	1 938	7 683	9 973	القانون
21	137	847	1 005	50	250	1 570	1 870	Droit (privé et public)
250	142	141	533	433	243	286	962	Droit privé
2 130	629	329	3 088	4 183	1 180	770	6 133	Droit privé arabe
26	26	122	174	61	55	266	382	Droit public
135	294	566	995	358	652	1 731	2 741	Droit public arabe
426	96	46	568	788	163	98	1 049	Sciences de gestion
1 015	1 262	3 789	6 066	1 574	1 955	6 710	10 239	Sciences économiques et gestion
4 157	3 639	9 227	17 023	7 799	6 436	19 114	33 349	Licence d'études fondamentales الإجازة في الدراسات الأساسية
13			13	16			16	Agent commercial et chargé de clientèle
13			13	16			16	Informatique appliquée à la finance et la gestion
6			6	8			8	Management bancaire et finance participative
22			22	34			34	Sciences des techniques comptables
54			54	74			74	Licence Professionnelle الإجازة المهنية
4 211	3 639	9 227	17 077	7 873	6 436	19 114	33 423	كلية العلوم القانونية والاقتصادية والاجتماعية فاس Faculté des Sciences Juridiques, Economiques et Sociales Fès
2 966	3 127	4 322	10 415	6 135	6 764	10 370	23 269	القانون
		17	17			54	54	القانون الخاص
		233	233			463	463	القانون عام
263	376	736	1 375	442	621	1 288	2 351	Droit (privé et public)
1 475	1 794	2 879	6 148	2 327	2 967	5 185	10 479	Sciences économiques et gestion
		66	66			115	115	Sciences politique
4 704	5 297	8 253	18 254	8 904	10 352	17 475	36 731	Licence d'études fondamentales الإجازة في الدراسات الأساسية
	37		37		50		50	قانون الشغل والحماية الاجتماعية
	35		35		46		46	Logistique de distribution et supply chain management
	29		29		36		36	Management commercial et relation client en mode hybride
	15		15		66		66	Management public et développement territorial
	116		116		198		198	Licence Professionnelle الإجازة المهنية
4 704	5 413	8 253	18 370	8 904	10 550	17 475	36 929	كلية العلوم القانونية والاقتصادية والاجتماعية مراكش Faculté des Sciences Juridiques, Economiques et Sociales Marrakech
179	251	330	760	254	365	568	1 187	Sciences économiques et gestion
571	832	1 000	2 403	953	1 598	1 993	4 544	Sciences juridiques et politiques juridiques et politiques
750	1 083	1 330	3 163	1 207	1 963	2 561	5 731	Licence d'études fondamentales الإجازة في الدراسات الأساسية
750	1 083	1 330	3 163	1 207	1 963	2 561	5 731	كلية العلوم القانونية والاقتصادية والاجتماعية قلعة السراغنة Faculté des Sciences Juridiques, Economiques et Sociales El Kelâa des Sraghna
	814	992	1 806		1 301	1 772	3 073	Sciences économiques et gestion
	814	992	1 806		1 301	1 772	3 073	Licence d'études fondamentales الإجازة في الدراسات الأساسية
32			32	43			43	Gestion des ressources humaines
21			21	44			44	Management des entreprises agricoles et agroalimentaires
23			23	36		1	37	Management et techniques logistiques du commerce international
25			25	40			40	Marketing et action commerciale
101			101	163		1	164	Licence Professionnelle الإجازة المهنية
101	814	992	1 907	163	1 301	1 773	3 237	كلية الاقتصاد والتدبير بني ملال Faculté d'Economie et de Gestion Béni Mellal

أعداد طلبة السلك العادي حسب المستوى والمسلك  
Effectifs des étudiants du cycle normal selon le niveau et la filière

ميدان العلوم القانونية والاقتصادية والاجتماعية  
Domaine des sciences juridiques, économiques et sociales

Féminin إناث				Global إجمالي				Filière المسلك
ثالثة année 3	ثانية année 2	أولى année 1	مجموع Total	ثالثة année 3	ثانية année 2	أولى année 1	مجموع Total	
2 487	2 219	3 555	8 261	4 858	4 433	8 124	17 415	القانون
148	124	302	574	312	245	625	1 182	Droit (privé et public)
1 195	1 157	2 158	4 510	1 890	1 786	3 847	7 523	Sciences économiques et gestion
3 830	3 500	6 015	13 345	7 060	6 464	12 596	26 120	Licence d'études fondamentales الإجازة في الدراسات الأساسية
25		25	36				36	Gestion et médiation sociale
25		25	36				36	Licence Professionnelle الإجازة المهنية
3 855	3 500	6 015	13 370	7 096	6 464	12 596	26 156	كلية العلوم القانونية والاقتصادية والاجتماعية وجدة Faculté des Sciences Juridiques, Economiques et Sociales Dujda
3 393	3 442	2 813	9 648	6 741	7 294	5 517	19 552	القانون
338	404	288	1 030	635	684	472	1 791	Droit (privé et public)
2 357	3 213	2 588	8 158	3 552	5 320	4 353	13 225	Sciences économiques et gestion
6 088	7 059	5 689	18 836	10 928	13 298	10 342	34 568	Licence d'études fondamentales الإجازة في الدراسات الأساسية
45		45	75				75	Economie de la concurrence (DPEC)
28		28	57				57	Management de la logistique et de la qualité
19		19	21				21	Management de projet de ressources (DPMR)
92		92	153				153	Licence Professionnelle الإجازة المهنية
6 180	7 059	5 689	18 928	11 081	13 298	10 342	34 721	كلية العلوم القانونية والاقتصادية والاجتماعية طنجة Faculté des Sciences Juridiques, Economiques et Sociales Tanger
3 586	2 882	2 908	9 376	8 019	6 542	6 113	20 674	القانون عام
1 487	1 224	1 302	4 013	2 567	2 090	2 205	6 862	Sciences économiques et gestion
5 073	4 106	4 210	13 389	10 586	8 632	8 318	27 536	Licence d'études fondamentales الإجازة في الدراسات الأساسية
12		12	22				22	Banque assurance
29		29	38				38	Droit et gestion de l'entreprise
12		12	25				25	Informatique de gestion
23		23	25				25	Management des organisations
25		25	32				32	Management logistique et transport
16		16	24				24	Management touristique et hôtelier
117		117	166				166	Licence Professionnelle الإجازة المهنية
5 190	4 106	4 210	13 506	10 752	8 632	8 318	27 702	كلية العلوم القانونية والاقتصادية والاجتماعية تطوان Faculté des Sciences Juridiques, Economiques et Sociales Tétouan
	908	1 108	2 016	1	1 622	2 323	3 946	القانون
214	174	191	579	352	304	354	1 010	Droit (privé et public)
707	756	644	2 107	1 123	1 220	1 132	3 475	Sciences économiques et gestion
921	1 838	1 943	4 702	1 476	3 146	3 809	8 431	Licence d'études fondamentales الإجازة في الدراسات الأساسية
921	1 838	1 943	4 702	1 476	3 146	3 809	8 431	كلية العلوم القانونية والاقتصادية والاجتماعية الجديدة Faculté des Sciences Juridiques, Economiques et Sociales El Jadida
192	4 259	3 297	7 748	539	10 354	7 477	18 370	القانون
2 807	383	15	3 205	5 998	910	28	6 936	القانون خاص
225	49	1	275	764	130	1	895	القانون عام
21	396	403	820	38	730	745	1 513	Droit (privé et public)
144	36		180	257	70		327	Droit privé
16	4		20	49	12	1	62	Droit public
3 405	5 127	3 716	12 248	7 645	12 206	8 252	28 103	Licence d'études fondamentales الإجازة في الدراسات الأساسية
3 405	5 127	3 716	12 248	7 645	12 206	8 252	28 103	كلية العلوم القانونية والسياسية سطات Faculté des Sciences Juridiques et Politiques Settat



أعداد طلبة السلك العادي حسب المستوى والمسلك  
Effectifs des étudiants du cycle normal selon le niveau et la filière

ميدان العلوم القانونية والاقتصادية والاجتماعية  
Domaine des sciences juridiques, économiques et sociales

Féminin إنث				Global إجمالي				Filière المسلك
ثالثة année 3	ثانية année 2	أولى année 1	مجموع Total	ثالثة année 3	ثانية année 2	أولى année 1	مجموع Total	
1772	25		1797	3177	30		3207	Sciences de gestion
32			32	75			75	Sciences économiques
13	2350	1592	3955	28	4441	2888	7357	Sciences économiques et gestion
1817	2375	1592	5784	3280	4471	2888	10639	Licence d'études fondamentales الإجازة في الدراسات الأساسية
1817	2375	1592	5784	3280	4471	2888	10639	كلية الاقتصاد والتدبير سطات Faculté d'Economie et de Gestion Settat
	2006	2478	4484		3918	5004	8922	القانون
122	2		124	306	4		310	القانون الخاص
2134	2		2136	3642	3		3645	القانون العام
	217	521	738		410	1083	1493	Droit (privé et public)
24			24	67			67	Droit privé
191	4		195	392	4		396	Droit public
1882	1600	2029	5511	3360	2968	3903	10231	Sciences économiques et gestion
4353	3831	5028	13212	7767	7307	9990	25064	Licence d'études fondamentales الإجازة في الدراسات الأساسية
15			15	22			22	Administration du personnel (offshoring)
20			20	23			23	Audit et contrôle de gestion
14			14	17			17	Commerce marketing
17			17	24			24	Finance et fiscalité
17			17	23			23	Gestion informatisée des organisations
18			18	24			24	Management de la force de vente
101			101	133			133	Licence Professionnelle الإجازة المهنية
4454	3831	5028	13313	7900	7307	9990	25197	كلية العلوم القانونية والاقتصادية والاجتماعية مكناس Faculté des Sciences Juridiques, Economiques et Sociales Meknès
125	182	254	561	268	364	528	1160	القانون
1284	3017	4038	8339	2350	6107	8611	17068	Etude fondamentales en droit arabe
1409	3199	4292	8900	2618	6471	9139	18228	Licence d'études fondamentales الإجازة في الدراسات الأساسية
1409	3199	4292	8900	2618	6471	9139	18228	كلية العلوم القانونية والسياسية القنيطرة Faculté des Sciences Juridiques et Politiques Kénitra
4628	2840	3357	10825	10853	6862	7793	25508	القانون
318	287	447	1052	651	570	907	2128	Droit (privé et public)
		33	33			55	55	Droit des affaires
2330	1545	2927	6802	4470	3064	5708	13242	Sciences économiques et gestion
7276	4672	6764	18712	15974	10496	14463	40933	Licence d'études fondamentales الإجازة في الدراسات الأساسية
7276	4672	6764	18712	15974	10496	14463	40933	كلية العلوم القانونية والاقتصادية والاجتماعية أكادير Faculté des Sciences Juridiques, Economiques et Sociales Agadir
2472	1757	2107	6336	4900	3626	4569	13095	القانون
1732	1124	1449	4305	3571	2341	3132	9044	Sciences économiques et gestion
4204	2881	3556	10641	8471	5967	7701	22139	Licence d'études fondamentales الإجازة في الدراسات الأساسية
4204	2881	3556	10641	8471	5967	7701	22139	كلية العلوم القانونية والاقتصادية والاجتماعية أيت ملول Faculté des Sciences Juridiques, Economiques et Sociales Ait Melloul
		148	148			253	253	Expertise économique
		167	167			254	254	Finance et banques
1054	931	238	2223	3850	2925	1183	7958	Sciences économiques et gestion
1054	931	553	2538	3850	2925	1690	8465	Licence d'études fondamentales
1054	931	553	2538	3850	2925	1690	8465	كلية الاقتصاد والتدبير كلميم Faculté d'Economie et de Gestion Guelmim

أعداد طلبة السلك العادي حسب المستوى والمسلك  
Effectifs des étudiants du cycle normal selon le niveau et la filière

ميدان العلوم القانونية والاقتصادية والاجتماعية  
Domaine des sciences juridiques, économiques et sociales

Féminin إناث				Global إجمالي				Filière المسلك
ثالثة année 3	ثانية année 2	أولى année 1	مجموع Total	ثالثة année 3	ثانية année 2	أولى année 1	مجموع Total	
804	802	781	2 387	1 365	1 499	1 590	4 454	القانون خاص
52	172	264	488	116	325	603	1 044	القانون عام
185	228	445	858	287	354	819	1 460	Sciences de gestion
1 041	1 202	1 490	3 733	1 768	2 178	3 012	6 958	Licence d'études fondamentales الإجازة في الدراسات الأساسية
14	18	32	64	26	24	65	115	Marketing touristique
14	18	32	64	26	24	65	115	Licence Professionnelle الإجازة المهنية
1 055	1 220	1 522	3 797	1 794	2 202	3 077	7 073	الكلية المتعددة التخصصات تازة Faculté Polydisciplinaire Taza
550	835	1 445	2 830	865	1 432	2 881	5 178	القانون
280	384	757	1 421	364	540	1 313	2 217	Sciences économiques et gestion
830	1 219	2 202	4 251	1 229	1 972	4 194	7 395	Licence d'études fondamentales الإجازة في الدراسات الأساسية
830	1 219	2 202	4 251	1 229	1 972	4 194	7 395	الكلية المتعددة التخصصات آسفي Faculté Polydisciplinaire Safi
214	364	411	989	379	701	763	1 843	Droit privé
816	158	19	993	1 401	293	33	1 727	Sciences économiques et gestion
1 030	522	430	1 982	1 780	994	796	3 570	Licence d'études fondamentales الإجازة في الدراسات الأساسية
1 030	522	430	1 982	1 780	994	796	3 570	الكلية المتعددة التخصصات بني ملال Faculté Polydisciplinaire Béni Mellal
283	338	836	1 457	401	513	1 489	2 403	Sciences économiques et gestion
283	338	836	1 457	401	513	1 489	2 403	Licence d'études fondamentales الإجازة في الدراسات الأساسية
283	338	836	1 457	401	513	1 489	2 403	الكلية المتعددة التخصصات خريبكة Faculté Polydisciplinaire Khouribga
1 041	1 427	2 619	5 087	2 378	3 150	6 719	12 247	القانون خاص
452	605	1 197	2 254	721	1 015	2 406	4 142	Sciences économiques et de gestion option: finance et marketing
1 493	2 032	3 816	7 341	3 099	4 165	9 125	16 389	Licence d'études fondamentales الإجازة في الدراسات الأساسية
1 493	2 032	3 816	7 341	3 099	4 165	9 125	16 389	الكلية المتعددة التخصصات الناظور Faculté Polydisciplinaire Nador
430	480	783	1 693	705	832	1 568	3 105	القانون
287	470	891	1 648	453	800	1 643	2 896	Sciences économiques et gestion
717	950	1 674	3 341	1 158	1 632	3 211	6 001	Licence d'études fondamentales الإجازة في الدراسات الأساسية
		40	40			91	91	Logistique et transport
		40	40			91	91	Licence Professionnelle الإجازة المهنية
717	950	1 714	3 381	1 158	1 632	3 302	6 092	الكلية المتعددة التخصصات العرائش Faculté Polydisciplinaire Larache
164	414	801	1 379	277	721	2 088	3 086	القانون
164	414	801	1 379	277	721	2 088	3 086	Licence d'études fondamentales الإجازة في الدراسات الأساسية
		31	31			66	66	القانون والسياسات العمومية
		11	11			18	18	Langues étrangères appliquées aux organisations
		42	42			84	84	Licence Professionnelle الإجازة المهنية
164	414	843	1 421	277	721	2 172	3 170	الكلية المتعددة التخصصات القصر الكبير Faculté Polydisciplinaire Kssar El Kébir

أعداد طلبة السلك العادي حسب المستوى والمسلك  
Effectifs des étudiants du cycle normal selon le niveau et la filière

ميدان العلوم القانونية والاقتصادية والاجتماعية  
Domaine des sciences juridiques, économiques et sociales

إناث Féminin				إجمالي Global				المسلك Filière
ثالثة année 3	ثانية année 2	أولى année 1	مجموع Total	ثالثة année 3	ثانية année 2	أولى année 1	مجموع Total	
38	11	12	61	57	20	18	95	Management et administration des organisations
38	11	12	61	57	20	18	95	الإجازة المهنية Licence Professionnelle
38	11	12	61	57	20	18	95	الكلية المتعددة التخصصات سيدي بنور Faculté Polydisciplinaire Sidi Bennour
1199	1746	2 053	4 998	2 311	3 487	4 513	10 311	القانون
677	846	1 050	2 573	1 090	1 526	2 061	4 677	Sciences économiques et gestion
1876	2 592	3 103	7 571	3 401	5 013	6 574	14 988	الإجازة في الدراسات الأساسية Licence d'études fondamentales
13			13	29			29	التدبير التربوي والتنمية المجالية
13			13	34			34	القانون والفاعل في التنمية
26			26	63			63	الإجازة المهنية Licence Professionnelle
1 902	2 592	3 103	7 597	3 464	5 013	6 574	15 051	الكلية المتعددة التخصصات الرشيدية Faculté Polydisciplinaire Errachidia
1 335	1 404	2 092	4 831	2 299	2 485	3 690	8 474	Sciences économiques et gestion (parcours: gestion comptable financière, gestion commerciale)
1 335	1 404	2 092	4 831	2 299	2 485	3 690	8 474	الإجازة في الدراسات الأساسية Licence d'études fondamentales
1 335	1 404	2 092	4 831	2 299	2 485	3 690	8 474	كلية الاقتصاد والتدبير القنيطرة Faculté d'Economie et de Gestion Kénitra
83	96	125	304	132	152	190	474	Gestion de la production cinématographique et audiovisuelle
84	76	64	224	152	123	108	383	Informatique et gestion d'entreprise
		11	11			26	26	Mathématiques et finance
167	172	200	539	284	275	324	883	الإجازة المهنية Licence Professionnelle
167	172	200	539	284	275	324	883	الكلية المتعددة التخصصات ورزازات Faculté Polydisciplinaire Quarzazate
416	475	481	1 372	698	885	923	2 506	Economie et gestion
416	475	481	1 372	698	885	923	2 506	الإجازة في الدراسات الأساسية Licence d'études fondamentales
7			7	11			11	Economie de l'entreprise
7			7	11			11	الإجازة المهنية Licence Professionnelle
423	475	481	1 379	709	885	923	2 517	الكلية المتعددة التخصصات تارودانت Faculté Polydisciplinaire Taroudant
		23	23			42	42	الدينامية الاجتماعية
		23	23			42	42	الإجازة المهنية Licence Professionnelle
		23	23			42	42	المركز الجامعي خنيفرة Centre Universitaire Khénifra
74 322	77 270	107 438	259 030	142 164	150 569	218 193	510 926	Total المجموع

أعداد طلبة السلك العادي حسب المستوى والمسلك  
Effectifs des étudiants du cycle normal selon le niveau et la filière

ميدان الآداب والعلوم الإنسانية  
Domaine des lettres et sciences humaines

Féminin إناث				Global إجمالي				Filière المسلك
ثالثة année 3	ثانية année 2	أولى année 1	مجموع Total	ثالثة année 3	ثانية année 2	أولى année 1	مجموع Total	
6 050	5 923	7 811	19 784	9 559	9 367	12 573	31 499	الدراسات الإسلامية
4 544	4 735	6 217	15 496	6 715	6 861	9 452	23 028	الدراسات العربية
145	192	386	723	389	536	1 355	2 280	الدراسات الأمازيغية
1 667	1 508	2 281	5 456	4 192	3 826	6 163	14 181	التاريخ والحضارة
2 827	2 788	3 915	9 530	6 416	6 288	9 713	22 417	الجغرافيا
514	456	799	1 769	1 114	980	1 808	3 902	الفلسفة
1 034	1 571	2 911	5 516	1 652	2 466	4 541	8 659	علم النفس
3 202	3 189	4 984	11 375	5 094	4 999	8 517	18 610	علم الاجتماع
4 328	4 731	7 561	16 620	6 666	7 048	11 688	25 402	Etudes françaises
9 212	8 241	11 295	28 748	17 890	16 569	23 995	58 454	Etudes anglaises
315	307	401	1 023	566	644	963	2 173	Etudes espagnoles
12	22	16	50	20	43	41	104	Etudes italiennes
12	8	75	95	19	15	130	164	Etudes portugaises
59	87	242	388	143	203	622	968	Etudes germanophones
104	51	134	289	144	81	218	443	Etudes chinoises
602	627	1 268	2 497	1 238	1 285	2 449	4 972	Sociologie
185	264	364	813	259	336	461	1 056	Autres أخرى
34 812	34 700	50 660	120 172	62 076	61 547	94 689	218 312	Licence d'études fondamentales الإجازة في الدراسات الأساسية
160	161	244	565	236	216	358	810	Licence en éducation الإجازة في التربية
394	346	431	1 171	621	520	664	1 805	Licence professionnelle الإجازة المهنية
35 366	35 207	51 335	121 908	62 933	62 283	95 711	220 927	Total المجموع

أعداد طلبة السلك العادي حسب المستوى والمسلك  
Effectifs des étudiants du cycle normal selon le niveau et la filière

ميدان الآداب والعلوم الإنسانية

Domaine des lettres et sciences humaines

Féminin إناث				Global إجمالي				Filière المسلك
ثالثة année 3	ثانية année 2	أولى année 1	مجموع Total	ثالثة année 3	ثانية année 2	أولى année 1	مجموع Total	
32	46	129	207	83	103	299	485	التاريخ و الحضارة
42	51	82	175	62	89	174	325	الجغرافيا
330	335	514	1179	473	489	747	1709	الدراسات الإسلامية
146	206	342	694	207	255	468	930	الدراسات العربية
52	68	185	305	78	120	344	542	الفلسفة
95	115	180	390	132	162	257	551	علم الاجتماع
359	399	453	1211	610	751	881	2242	English studies
12	8	75	95	19	15	130	164	Estudos portuguesas
101	167	489	757	132	197	692	1021	Études françaises
20	23	32	75	52	54	78	184	Études germanophones
17	15	15	47	26	26	38	90	Études hispaniques
32	19	47	98	45	30	69	144	Langues et culture chinoises
162	243	349	754	230	309	441	980	Psychologie
7	13	6	26	9	27	25	61	Études italiennes
1407	1708	2898	6013	2158	2627	4643	9428	Licence d'études fondamentales الإجازة في الدراسات الأساسية
10	18		28	13	22		35	التعليم الابتدائي
		16	16			22	22	التعليم الثانوي - التربية الإسلامية
	1		1		1		1	التعليم الثانوي- اللغة العربية
15	28	8	51	17	36	23	76	Enseignement secondaire-langue anglaise
				1			1	Enseignement secondaire-langue française
25	47	24	96	31	59	45	135	Licence en éducation الإجازة في التربية
35		27	62	56		37	93	Communication
14	23	2	39	18	32	2	52	Communication professionnelle
49	23	29	101	74	32	39	145	Licence professionnelle الإجازة المهنية
1481	1778	2951	6210	2263	2718	4727	9708	كلية الآداب والعلوم الإنسانية الرباط Faculté des Lettres et des Sciences Humaines Rabat
14	18	54	86	54	50	123	227	التاريخ و الحضارة
81	41	62	184	139	80	129	348	الجغرافيا
381	309	424	1114	620	515	692	1827	الدراسات الإسلامية
8	17	32	57	19	56	103	178	الدراسات الأمازيغية
224	233	428	885	273	288	560	1121	الدراسات العربية
457	582	924	1963	641	786	1246	2673	علم النفس
682	613	593	1888	1119	1071	1066	3256	English studies
132	103	208	443	193	163	320	676	Études françaises
10	8	40	58	19	36	101	156	Études germaniques (fachbereich deutsche sprache und literatur)
38	22	34	94	51	34	60	145	Études hispaniques
5	9	10	24	11	16	16	43	Études italiennes
72	32	87	191	99	51	149	299	Langues et culture chinoises
39	62	242	343	63	104	407	574	Sociologie
2143	2049	3138	7330	3301	3250	4972	11523	Licence d'études fondamentales الإجازة في الدراسات الأساسية
18			18	32			32	Sociologie appliquée
18			18	32			32	Licence professionnelle الإجازة المهنية
2161	2049	3138	7348	3333	3250	4972	11555	كلية الآداب والعلوم الإنسانية عين الشق الدار البيضاء Faculté des Lettres et des Sciences Humaines Ain Chock Casablanca

أعداد طلبة السلك العادي حسب المستوى والمسلك  
Effectifs des étudiants du cycle normal selon le niveau et la filière

ميدان الآداب والعلوم الإنسانية

Domaine des lettres et sciences humaines

إناث Féminin				Global إجمالي				المسلك Filière
ثالثة année 3	ثانية année 2	أولى année 1	مجموع Total	ثالثة année 3	ثانية année 2	أولى année 1	مجموع Total	
22	35	54	111	49	78	136	263	التاريخ و الحضارة
202	276	325	803	306	382	516	1204	الدراسات الإسلامية
47	36	57	140	77	69	118	264	الدراسات الجغرافية
106	127	165	398	131	172	237	540	الدراسات العربية
88	72	104	264	142	132	229	503	الفلسفة
216	223	330	769	376	415	601	1392	English studies
152	174	247	573	211	220	341	772	Etudes françaises
833	943	1282	3 058	1 292	1 468	2 178	4 938	Licence d'études fondamentales الإجازة في الدراسات الأساسية
	14		14		33		33	مهن المسرح والدراما
9	11		20	15	15		30	Accompagnateurs sociaux
	17		17		23		23	Audiovisuel
12			12	20			20	Patrimoine et tourisme
21	42		63	35	71		106	Licence professionnelle الإجازة المهنية
854	985	1282	3 121	1327	1539	2 178	5 044	كلية الآداب والعلوم الإنسانية بن مسيك الدار البيضاء Faculté des Lettres et des Sciences Humaines Ben M'Sick Casablanca
36	30	60	126	81	71	148	300	التاريخ و الحضارة
34	49	84	167	67	93	166	326	الجغرافيا
151	202	209	562	220	285	295	800	الدراسات الإسلامية
76	106	209	391	100	132	300	532	الدراسات العربية
136	234	328	698	201	346	475	1 022	علم النفس
295	324	351	970	509	584	650	1743	English studies
124	155	194	473	163	201	249	613	Etudes françaises
10	15	61	86	19	23	139	181	Etudes hispaniques
52	89	127	268	103	178	220	501	Sociologie
914	1 204	1 623	3 741	1 463	1 913	2 642	6 018	Licence d'études fondamentales الإجازة في الدراسات الأساسية
		21	21			21	21	التعليم الثانوي - التربية الإسلامية
		15	15			28	28	التعليم الثانوي-التاريخ والجغرافيا
3		17	20	3		22	25	Enseignement secondaire-langue française
3		53	56	3		71	74	Licence en éducation الإجازة في التربية
2		6	8	4		9	13	Russe langue des affaires
2		6	8	4		9	13	Licence professionnelle الإجازة المهنية
919	1 204	1 682	3 805	1 470	1 913	2 722	6 105	كلية الآداب والعلوم الإنسانية المحمدية Faculté des Lettres et des Sciences Humaines Mohammedia
15	21	92	128	75	75	368	518	التاريخ و الحضارة
55	65	198	318	158	161	637	956	الجغرافيا
71	90	227	388	136	135	351	622	الدراسات الإسلامية
54	70	236	360	83	109	395	587	الدراسات العربية
41	25	84	150	126	61	282	469	الفلسفة
181	131	459	771	323	217	936	1476	علم الاجتماع
153	211	701	1 065	308	332	1 214	1 854	علم النفس
308	285	799	1392	712	585	1969	3 266	English studies
163	140	443	746	240	191	619	1 050	Etudes françaises
29	56	170	255	72	113	443	628	Etudes germaniques
39	27	50	116	68	51	97	216	Etudes hispaniques
1 109	1 121	3 459	5 689	2 301	2 030	7 311	11 642	Licence d'études fondamentales الإجازة في الدراسات الأساسية
1 109	1 121	3 459	5 689	2 301	2 030	7 311	11 642	كلية الآداب والعلوم الإنسانية ظهرازمهراز فاس Faculté des Lettres et des Sciences Humaines Dhar El Mahrzaz Fès

أعداد طلبة السلك العادي حسب المستوى والمسلك  
Effectifs des étudiants du cycle normal selon le niveau et la filière

ميدان الآداب والعلوم الإنسانية

Domaine des lettres et sciences humaines

Féminin إناث				Global إجمالي				Filière المسلك
ثالثة année 3	ثانية année 2	أولى année 1	مجموع Total	ثالثة année 3	ثانية année 2	أولى année 1	مجموع Total	
28	36	71	135	65	73	203	341	التاريخ و الحضارة
79	57	143	279	153	95	307	555	الجغرافيا
171	141	222	534	237	184	319	740	الدراسات الإسلامية
29	23	104	156	52	69	297	418	الدراسات الأمازيغية
108	112	163	383	156	149	290	595	الدراسات العربية
421	349	725	1495	592	491	1288	2 371	علم الاجتماع
23	21	15	59	29	27	20	76	علوم الإعلام والتواصل
393	288	604	1285	644	479	1154	2 277	English studies
126	118	264	508	173	159	361	693	Études françaises
1 378	1 145	2 311	4 834	2 101	1 726	4 239	8 066	Licence d'études fondamentales الإجازة في الدراسات الأساسية
5		18	23	7		24	31	المساعدة الاجتماعية
5		18	23	7		24	31	Licence professionnelle الإجازة المهنية
1 383	1 145	2 329	4 857	2 108	1 726	4 263	8 097	كلية الآداب والعلوم الإنسانية سايس فاس Faculté des Lettres et des Sciences Humaines Saïs Fès
47	66	150	263	178	187	420	785	التاريخ و الحضارة
225	303	367	895	615	812	1137	2 564	الجغرافيا
699	511	726	1936	1141	853	1196	3 190	الدراسات الإسلامية
390	313	468	1171	598	487	764	1 849	الدراسات العربية
79	54	102	235	172	140	219	531	الفلسفة
412	514	775	1 701	666	774	1 218	2 658	علم الاجتماع
868	587	734	2 189	1 730	1 209	1 639	4 578	English studies
327	388	634	1 349	472	567	919	1 958	Études françaises
3 047	2 736	3 956	9 739	5 572	5 029	7 512	18 113	Licence d'études fondamentales الإجازة في الدراسات الأساسية
		37	37			63	63	Media et communication
		37	37			63	63	Licence professionnelle الإجازة المهنية
3 047	2 736	3 993	9 776	5 572	5 029	7 575	18 176	كلية الآداب والعلوم الإنسانية مراكش Faculté des Lettres et des Sciences Humaines Marrakech
129	200	152	481	292	500	437	1 229	التاريخ والتراث والحضارة
248	318	415	981	598	796	1151	2 545	الجغرافيا
599	587	535	1 721	983	1 024	940	2 947	الدراسات الإسلامية
341	430	479	1 250	487	578	693	1 758	الدراسات العربية
146	177	517	840	255	279	945	1 479	علم الاجتماع
578	549	750	1 877	1 125	1 227	1 689	4 041	English studies
252	357	461	1 070	461	602	767	1 830	Études françaises
2 293	2 618	3 309	8 220	4 201	5 006	6 622	15 829	Licence d'études fondamentales الإجازة في الدراسات الأساسية
19			19	24			24	بداكتيك اللغة العربية
19			19	24			24	Licence en éducation الإجازة في التربية
13			13	24			24	الصحافة المكتوبة
13			13	24			24	Licence professionnelle الإجازة المهنية
2 325	2 618	3 309	8 252	4 249	5 006	6 622	15 877	كلية الآداب والعلوم الإنسانية بني ملال Faculté des Lettres et des Sciences Humaines Béni Mellal

أعداد طلبة السلك العادي حسب المستوى والسلك  
Effectifs des étudiants du cycle normal selon le niveau et la filière

ميدان الآداب والعلوم الإنسانية

Domaine des lettres et sciences humaines

Féminin إناث				Global إجمالي				Filière المسلك
ثالثة année 3	ثانية année 2	أولى année 1	مجموع Total	ثالثة année 3	ثانية année 2	أولى année 1	مجموع Total	
65	59	124	248	170	154	393	717	التاريخ و الحضارة
40	46	126	212	85	82	277	444	الجغرافيا
626	676	1262	2 564	980	1 072	2 056	4 108	الدراسات الإسلامية
230	201	330	761	350	285	508	1 143	الدراسات العربية
43	33	28	104	55	45	37	137	علم الاجتماع
53	59	93	205	114	105	276	495	الدراسات الأمازيغية
625	557	1 048	2 230	1 160	1 046	2 112	4 318	English studies
231	270	663	1 164	297	369	990	1 656	Etudes françaises
1 913	1 901	3 674	7 488	3 211	3 158	6 649	13 018	Licence d'études fondamentales الإجازة في الدراسات الأساسية
18	18	16	52	19	18	19	56	Licence sciences de l'éducation: spécialité langue française
18	18	16	52	19	18	19	56	Licence en éducation الإجازة في التربية
1 931	1 919	3 690	7 540	3 230	3 176	6 668	13 074	كلية الآداب والعلوم الإنسانية وجدة Faculté des Lettres et des Sciences Humaines Oujda
205	163	120	488	500	402	303	1 205	التاريخ و الحضارة
247	177	131	555	558	414	284	1 256	الجغرافيا وإعداد المجال
329	331	231	891	558	538	341	1 437	الدراسات الإسلامية
561	370	321	1 252	905	618	547	2 070	الدراسات العربية
108	111	45	264	261	242	111	614	الفلسفة
796	816	745	2 357	1 186	1 315	1 259	3 760	علم الاجتماع
522	668	786	1 976	1 007	1 257	1 441	3 705	English studies
		49	49			102	102	Estudios hispánicos, comunicación y gestión cultural
129	164	271	564	191	246	411	848	Etudes françaises
59	77	12	148	119	190	32	341	Etudes hispaniques
2 956	2 877	2 711	8 544	5 285	5 222	4 831	15 338	Licence d'études fondamentales الإجازة في الدراسات الأساسية
20			20	32			32	المقالة الثقافية والمعرفة الرقمية
14			14	23			23	سياحة ، تواصل ، وتنمية مستدامة
11			11	22			22	Etudes cinématographiques et audiovisuelles
45			45	77			77	Licence professionnelle الإجازة المهنية
3 001	2 877	2 711	8 589	5 362	5 222	4 831	15 415	كلية الآداب والعلوم الإنسانية تطوان Faculté des Lettres et des Sciences Humaines Tétouan
25	63	137	225	49	96	282	427	التاريخ و الحضارة
217	186	313	716	350	308	670	1 328	الجغرافيا
186	228	335	749	301	324	519	1 144	الدراسات الإسلامية
112	140	288	540	171	173	427	771	الدراسات السوسولوجية
276	264	333	873	355	325	504	1 184	الدراسات العربية
26	31	53	110	38	47	83	168	الفلسفة
231	322	378	931	388	519	709	1 616	English studies
116	125	231	472	152	156	303	611	Etudes françaises
1 189	1 359	2 068	4 616	1 804	1 948	3 497	7 249	Licence d'études fondamentales الإجازة في الدراسات الأساسية
1 189	1 359	2 068	4 616	1 804	1 948	3 497	7 249	كلية الآداب والعلوم الإنسانية الجديدة Faculté des Lettres et des Sciences Humaines El Jadida
		29	29			34	34	English studies and translation
		29	29			34	34	Licence d'études fondamentales الإجازة في الدراسات الأساسية
		29	29			34	34	كلية اللغات والفنون والعلوم الإنسانية سطت Faculté des Langues, Arts et sciences Humaines Settat



أعداد طلبة السلك العادي حسب المستوى والسلك  
Effectifs des étudiants du cycle normal selon le niveau et la filière

ميدان الآداب والعلوم الإنسانية

Domaine des lettres et sciences humaines

Féminin إناث				Global إجمالي				المسلك Filière
ثالثة année 3	ثانية année 2	أولى année 1	مجموع Total	ثالثة année 3	ثانية année 2	أولى année 1	مجموع Total	
177	149	179	505	387	356	462	1205	التاريخ و الحضارة
218	175	201	594	473	364	531	1368	الجغرافيا
383	310	395	1088	560	430	562	1552	الدراسات الإسلامية
181	179	224	584	236	239	310	785	الدراسات العربية
62	51	82	195	135	104	175	414	الفلسفة
142	245	393	780	225	384	652	1261	علم الاجتماع
745	709	866	2 320	1 434	1 477	1 907	4 818	English studies
196	211	409	816	296	310	637	1243	Études françaises
30	27	26	83	41	44	64	149	Études hispaniques
2 134	2 056	2 775	6 965	3 787	3 708	5 300	12 795	Licence d'études fondamentales الإجازة في الدراسات الأساسية
15	7		22	26	19		45	Enseignement secondaire- langue anglaise
15	7		22	26	19		45	Licence en éducation الإجازة في التربية
11			11	20			20	الارشاد الاسري والوساطة
11			11	20			20	Licence professionnelle الإجازة المهنية
2 160	2 063	2 775	6 998	3 833	3 727	5 300	12 860	كلية الآداب والعلوم الإنسانية مكناس Faculté des Lettres et des Sciences Humaines Meknès
311	260	469	1 040	478	415	750	1 643	الدراسات العربية
1 295	1 108	1 501	3 904	2 877	2 433	3 440	8 750	English studies
452	518	924	1 894	746	839	1 586	3 171	Études françaises
2 058	1 886	2 894	6 838	4 101	3 687	5 776	13 564	Licence d'études fondamentales الإجازة في الدراسات الأساسية
19	18	21	58	39	38	43	120	المهن الفنية والوساطية
12	10	12	34	29	40	35	104	مهن المسرح وفنون العرض
31	28	33	92	68	78	78	224	Licence professionnelle الإجازة المهنية
2 089	1 914	2 927	6 930	4 169	3 765	5 854	13 788	كلية اللغات والآداب والفنون القنيطرة Facultés des Langues, des Lettres et des Arts Kénitra
264	313	464	1 041	709	849	1 337	2 895	التاريخ و الحضارة
463	460	550	1 473	1 078	1 158	1 464	3 700	الجغرافيا
350	310	495	1 155	647	580	896	2 123	الدراسات الإسلامية
58	44	144	246	162	132	365	659	الفلسفة
288	544	958	1 790	502	1 002	1 606	3 110	علم النفس
511	476	899	1 886	1 072	1 003	1 822	3 897	Sociologie
1 934	2 147	3 510	7 591	4 170	4 724	7 490	16 384	Licence d'études fondamentales الإجازة في الدراسات الأساسية
1 934	2 147	3 510	7 591	4 170	4 724	7 490	16 384	كلية العلوم الإنسانية والاجتماعية القنيطرة Faculté des Sciences Humaines et Sociale Kénitra
545	280	437	1 262	1 397	774	1 143	3 314	التاريخ و الحضارة
292	105	108	505	899	347	360	1 606	الجغرافيا
506	287	319	1 112	758	401	486	1 645	الدراسات الإسلامية
33	40	94	167	123	139	358	620	الدراسات الأمازيغية
447	324	320	1 091	680	492	516	1 688	الدراسات العربية
854	669	874	2 397	1 489	1 159	1 498	4 146	علم الاجتماع
1 061	740	827	2 628	2 204	1 697	1 923	5 824	English studies
744	416	422	1 582	1 302	673	664	2 639	Études françaises
55	23	18	96	97	54	48	199	Études hispaniques
4 537	2 884	3 419	10 840	8 949	5 736	6 996	21 681	Licence d'études fondamentales الإجازة في الدراسات الأساسية
10			10	23			23	Histoire de l'art
10			10	23			23	Licence professionnelle الإجازة المهنية
4 547	2 884	3 419	10 850	8 972	5 736	6 996	21 704	كلية الآداب والعلوم الإنسانية أكادير Faculté des Lettres et des Sciences Humaines Agadir

أعداد طلبة السلك العادي حسب المستوى والمسلك  
Effectifs des étudiants du cycle normal selon le niveau et la filière

ميدان الآداب والعلوم الإنسانية

Domaine des lettres et sciences humaines

Féminin إناث				Global إجمالي				المسلك Filière
ثالثة année 3	ثانية année 2	أولى année 1	مجموع Total	ثالثة année 3	ثانية année 2	أولى année 1	مجموع Total	
122	76	82	280	329	219	266	814	الجغرافيا
836	505	484	1825	1655	1110	1039	3804	English studies
366	368	361	1095	567	563	597	1727	Etudes françaises
1324	949	927	3200	2551	1892	1902	6345	Licence d'études fondamentales الإجازة في الدراسات الأساسية
		42	42			64	64	الجغرافيا
		16	16	1		41	42	Etudes françaises
24		1	25	37		1	38	Enseignement secondaire anglais
24		59	83	38		106	144	Licence en éducation الإجازة في التربية
1348	949	986	3283	2589	1892	2008	6489	كلية اللغات والفنون والعلوم الإنسانية آيت ملول Faculté des Langues, Arts et Sciences humaines Ait Melloul
63	29	58	150	103	58	109	270	التاريخ و الحضارة
279	240	261	780	548	486	625	1659	الجغرافيا
107	77	97	281	165	100	130	395	الدراسات العربية
154	105	218	477	206	138	304	648	Etudes françaises
603	451	634	1688	1022	782	1168	2972	Licence d'études fondamentales الإجازة في الدراسات الأساسية
603	451	634	1688	1022	782	1168	2972	الكلية المتعددة التخصصات تازة Faculté Polydisciplinaire Taza
46	69	87	202	58	86	115	259	الدراسات العربية
138	257	400	795	227	465	839	1531	تدبير وإعداد المجال الجغرافي
60	69	157	286	78	91	217	386	Etudes françaises
244	395	644	1283	363	642	1171	2176	Licence d'études fondamentales الإجازة في الدراسات الأساسية
244	395	644	1283	363	642	1171	2176	الكلية المتعددة التخصصات آسفي Faculté Polydisciplinaire Safi
	146	335	481		250	578	828	الجغرافيا وتهيئة المجال
44	122	230	396	60	162	307	529	الدراسات العربية
44	268	565	877	60	412	885	1357	Licence d'études fondamentales الإجازة في الدراسات الأساسية
44	268	565	877	60	412	885	1357	الكلية المتعددة التخصصات خريبكة Faculté Polydisciplinaire Khouribga
216	288	453	957	367	479	839	1685	الدراسات الإسلامية
189	295	325	809	286	440	527	1253	الدراسات العربية
					2		2	الفلسفة
22	53	63	138	81	167	321	569	الدراسات الأمازيغية
198	364	762	1324	340	709	1741	2790	English studies
148	229	390	767	223	327	619	1169	Etudes françaises
67	101	136	304	145	222	383	750	Etudes hispaniques
840	1330	2129	4299	1442	2346	4430	8218	Licence d'études fondamentales الإجازة في الدراسات الأساسية
12	24	1	37	15	27	1	43	Enseignement secondaire- langue française
12	24	1	37	15	27	1	43	Licence en éducation الإجازة في التربية
852	1354	2130	4336	1457	2373	4431	8261	الكلية المتعددة التخصصات الناظور Faculté Polydisciplinaire Nador

أعداد طلبة السلك العادي حسب المستوى والمسلك  
Effectifs des étudiants du cycle normal selon le niveau et la filière

ميدان الآداب والعلوم الإنسانية  
Domaine des lettres et sciences humaines

إناث Féminin				Global إجمالي				المسلك Filière
ثالثة année 3	ثانية année 2	أولى année 1	مجموع Total	ثالثة année 3	ثانية année 2	أولى année 1	مجموع Total	
412	540	659	1 611	594	818	982	2 394	الدراسات الإسلامية
707	977	991	2 675	1 107	1 529	1 531	4 167	الدراسات العربية
355	654	575	1 584	563	1 036	1 092	2 691	Langue française
1 474	2 171	2 225	5 870	2 264	3 383	3 605	9 252	Licence d'études fondamentales الإجازة في الدراسات الأساسية
	13	25	38		17	30	47	التعليم الثانوي- الدراسات الإسلامية
13	19	28	60	18	30	28	76	التعليم الثانوي -اللغة العربية
7	8	16	31	11	16	28	55	التعليم الابتدائي
13			13	26			26	ديداكتيك علوم اللغة العربية وآدابها
11			11	25			25	Enseignement du français
	25	22	47		30	30	60	Enseignement secondaire – langue anglaise
44	65	91	200	80	93	116	289	Licence en éducation الإجازة في التربية
1 518	2 236	2 316	6 070	2 344	3 476	3 721	9 541	الكلية المتعددة التخصصات الرشيدية Faculté Polydisciplinaire Errachidia
99	149	129	377	145	201	175	521	Langues étrangères appliquées
99	149	129	377	145	201	175	521	Licence professionnelle الإجازة المهنية
99	149	129	377	145	201	175	521	الكلية المتعددة التخصصات ورزازات Faculté Polydisciplinaire Ouarzazate
90	104	125	319	112	138	172	422	Langues étrangères appliquées
90	104	125	319	112	138	172	422	Licence professionnelle الإجازة المهنية
90	104	125	319	112	138	172	422	الكلية المتعددة التخصصات تارودانت Faculté Polydisciplinaire Taroudannt
438	502	480	1 420	678	858	836	2 372	العلوم الشرعية والقضايا المعاصرة
438	502	480	1 420	678	858	836	2 372	Licence d'études fondamentales الإجازة في الدراسات الأساسية
		30	30			46	46	Langues étrangères appliquées
		30	30			46	46	Licence professionnelle الإجازة المهنية
438	502	510	1 450	678	858	882	2 418	الكلية المتعددة التخصصات سمارة Faculté Polydisciplinaire Es-Smara
		24	24			58	58	Sciences de l'information et de la communication
		24	24			58	58	Licence professionnelle الإجازة المهنية
		24	24			58	58	مركز جامعي أزبال Centre Universitaire Azilal
35 366	35 207	51 335	121 908	62 933	62 283	95 711	220 927	Total المجموع

أعداد طلبة السلك العادي حسب المستوى والمسلك  
Effectifs des étudiants du cycle normal selon le niveau et la filière

ميدان العلوم  
Domaine des sciences

Féminin إناث				Global إجمالي				المسلك Filière
ثالثة année 3	ثانية année 2	أولى année 1	مجموع Total	ثالثة année 3	ثانية année 2	أولى année 1	مجموع Total	
599	660	822	2 081	1 558	1 661	2 090	5 309	Sciences Mathématiques et Informatique
445	464	792	1 701	1 299	1 229	1 908	4 436	Sciences Mathématiques
625	800	540	1 965	1 377	1 750	1 359	4 486	Sciences Informatique
347	530	2 208	3 085	702	997	4 715	6 414	Sciences de la matière Physique et de la matière Chimie
2 344	3 871	6 211	12 426	5 745	8 396	14 232	28 373	Sciences de la matière Physique
1 924	2 485	2 893	7 302	3 250	4 065	5 467	12 782	Sciences de la Matière Chimie
403	491	2 327	3 221	497	583	3 088	4 168	Sciences de la Vie et de la Terre et de l'Univers
4 540	5 553	9 063	19 156	6 434	7 574	12 789	26 797	Sciences de la Vie
864	1 310	2 393	4 567	1 362	1 884	3 787	7 033	Sciences de la Terre et de l'Univers
12 091	16 164	27 249	55 504	22 224	28 139	49 435	99 798	Licence d'études fondamentales الإجازة في الدراسات الأساسية
664	247	114	1 025	1 292	475	246	2 013	Licence Professionnelle الإجازة المهنية
12 755	16 411	27 363	56 529	23 516	28 614	49 681	101 811	Total المجموع

أعداد طلبة السلك العادي حسب المستوى والمسلك  
Effectifs des étudiants du cycle normal selon le niveau et la filière

ميدان العلوم  
Domaine des sciences

Féminin إناث				Global إجمالي				المسلك Filière
ثالثة année 3	ثانية année 2	أولى année 1	مجموع Total	ثالثة année 3	ثانية année 2	أولى année 1	مجموع Total	
165	180	1	346	250	268	2	520	Sciences de la matière chimie
173	241		414	384	517		901	Sciences de la matière physique
	3	911	914		3	1695	1698	Sciences de la matière physique et chimie
27	15	3	45	35	22	3	60	Sciences de la terre et de l'univers
2	3	1257	1262	3	4	1666	1673	Sciences de la terre et de l'univers-sciences de la vie
321	434		755	425	554		979	Sciences de la vie
30	11		41	75	45		120	Sciences mathématiques, informatique et applications
106	144	1	251	227	312	3	542	Sciences mathématiques, informatique et applications (informatique)
5	2	180	187	11	3	395	409	Sciences mathématiques, informatique et applications (mathématiques)
<b>829</b>	<b>1 033</b>	<b>2 353</b>	<b>4 215</b>	<b>1 410</b>	<b>1 728</b>	<b>3 764</b>	<b>6 902</b>	<b>Licence d'études fondamentales</b>
16			16	20			20	Dosimétrie médicale
10	13	7	30	23	21	20	64	Electronique, informatique et robotique
19			19	42			42	Génie civil
15	17	7	39	15	20	9	44	Génomique (licence d'excellence)
23			23	75			75	Réseaux et télécommunications
59		27	86	99		39	138	Valorisation des produits du terroirs
<b>142</b>	<b>30</b>	<b>41</b>	<b>213</b>	<b>274</b>	<b>41</b>	<b>68</b>	<b>383</b>	<b>Licence professionnelle</b>
<b>971</b>	<b>1 063</b>	<b>2 394</b>	<b>4 428</b>	<b>1 684</b>	<b>1 769</b>	<b>3 832</b>	<b>7 285</b>	<b>كلية العلوم الرباط Faculté des Sciences Rabat</b>
302	383	685	1370	550	720	1486	2756	Sciences de la matière physique
401	486	1054	1941	494	576	1380	2450	Sciences de la terre et de l'univers-sciences de la vie
128	144	140	412	264	289	298	851	Sciences mathématiques, informatique et applications (mathématiques)
<b>831</b>	<b>1 013</b>	<b>1 879</b>	<b>3 723</b>	<b>1 308</b>	<b>1 585</b>	<b>3 164</b>	<b>6 057</b>	<b>Licence d'études fondamentales</b>
22			22	31			31	Bio analyse médicale
13	10		23	44	32		76	Electronique, électrotechnique, automatique, informatique industrielle
18	20		38	31	34		65	Energies solaires et éolienne
11			11	26			26	Génie climatique
43			43	60			60	Gestion de l'assainissement en milieu urbain
15			15	27			27	Informatique médicale
11	12		23	21	21		42	Systèmes d'informations géographiques et applications
40	22		62	48	31		79	Technologie et management du bâtiment et des travaux publics
<b>173</b>	<b>64</b>		<b>237</b>	<b>288</b>	<b>118</b>		<b>406</b>	<b>Licence professionnelle</b>
<b>1 004</b>	<b>1 077</b>	<b>1 879</b>	<b>3 960</b>	<b>1 596</b>	<b>1 703</b>	<b>3 164</b>	<b>6 463</b>	<b>كلية العلوم عين الشق الدار البيضاء Faculté des Sciences Ain Chock Casablanca</b>
240	297	402	939	368	431	676	1475	Sciences de la matière chimie
191	457	655	1303	398	877	1427	2702	Sciences de la matière physique
6	9	22	37	9	13	31	53	Sciences de la terre et de l'univers
278	408	1151	1837	342	486	1438	2266	Sciences de la vie
40	34	102	176	83	74	252	409	Sciences mathématiques, informatique et applications
109	127	111	347	225	248	212	685	Sciences mathématiques, informatique et applications (informatique)
<b>864</b>	<b>1 332</b>	<b>2 443</b>	<b>4 639</b>	<b>1 425</b>	<b>2 129</b>	<b>4 036</b>	<b>7 590</b>	<b>Licence d'études fondamentales</b>
20			20	28			28	Sciences et technologies labo spécialité biotechnologie
17			17	24			24	Méthodes et procédés d'analyse
<b>37</b>			<b>37</b>	<b>52</b>			<b>52</b>	<b>Licence professionnelle</b>
<b>901</b>	<b>1 332</b>	<b>2 443</b>	<b>4 676</b>	<b>1 477</b>	<b>2 129</b>	<b>4 036</b>	<b>7 642</b>	<b>كلية العلوم بن مسيك الدار البيضاء Faculté des Sciences Ben M'Sick Casablanca</b>

أعداد طلبة السلك العادي حسب المستوى والمسلك  
Effectifs des étudiants du cycle normal selon le niveau et la filière

ميدان العلوم  
Domaine des sciences

إناث Féminin				Global إجمالي				المسلك Filière
ثالثة année 3	ثانية année 2	أولى année 1	مجموع Total	ثالثة année 3	ثانية année 2	أولى année 1	مجموع Total	
90	57	183	330	152	85	349	586	Sciences de la matière chimie
226	211	605	1042	600	460	1411	2471	Sciences de la matière physique
14	15	73	102	43	34	155	232	Sciences de la terre et de l'univers
627	492	1207	2326	855	655	1696	3206	Sciences de la vie
136	84	99	319	302	232	320	854	Sciences mathématiques et informatique
44	13	39	96	177	57	110	344	Sciences mathématiques, informatique et applications (mathématiques)
1137	872	2206	4215	2129	1523	4041	7693	<b>Licence d'études fondamentales</b>
7			7	31			31	Systèmes d'information et génie logiciel
9			9	18			18	Systèmes mécatroniques et embarqués
10			10	20			20	Techniques des systèmes électroniques et industriels
26			26	69			69	<b>Licence professionnelle</b>
1163	872	2206	4241	2198	1523	4041	7762	<b>كلية العلوم ظهر المهرزاز فاس Faculté des Sciences Dhar El Mahraz Fès</b>
77	363	327	767	124	560	640	1324	Sciences de la matière chimie
33	397	1091	1521	106	973	2570	3649	Sciences de la matière physique
21	47	148	216	39	94	259	392	Sciences de la terre et de l'univers
70	871	1532	2473	100	1127	2227	3454	Sciences de la vie
13	76	157	246	47	198	349	594	Sciences mathématiques, informatique et applications (mathématiques)
214	1754	3255	5223	416	2952	6045	9413	<b>Licence d'études fondamentales</b>
4	12		16	7	18	1	26	Analyse chimique et qualité
8	9	2	19	17	19	3	39	Efficacité énergétique et énergies renouvelables (pl-3er)
5			5	14	1		15	Electronique et optique pour les systèmes embarqués
4	1		5	11	5		16	Electrotechnique et électronique industrielle
11	1		12	22	1		23	Maintenance des installations et exploitation des usines et réseaux d'eau
3	11	2	16	5	22	3	30	Optique et optométrie
12	1		13	26	2		28	Réseaux et sécurité des systèmes informatiques
2	14	2	18	5	23	2	30	Ressources minières marocaines et valorisation
25			25	30			30	Science. Tech. Assi déchets
7	18		25	15	37		52	Technologie et coordination dans le bâtiment et les travaux publics
6			6	17	1		18	Technologies et programmation web
87	67	6	160	169	129	9	307	<b>Licence professionnelle</b>
301	1821	3261	5383	585	3081	6054	9720	<b>كلية العلوم السملاية مراكش Faculté des Sciences Semlalia Marrakech</b>
91	83	50	224	145	116	83	344	Sciences de la matière chimie
222	266	519	1007	569	552	1185	2306	Sciences de la matière physique
4	11	56	71	23	22	87	132	Sciences de la terre et de l'univers
455	400	681	1536	638	550	935	2123	Sciences de la vie
23	7	13	43	81	32	27	140	Sciences mathématiques, informatique et applications
61	61	61	183	147	146	139	432	Sciences mathématiques, informatique et applications (informatique)
856	828	1380	3064	1603	1418	2456	5477	<b>Licence d'études fondamentales</b>
18	21		39	29	32		61	Environnement et génie civil
13	14		27	23	26		49	Horticulture ornementale et espaces verts
31	35		66	52	58		110	<b>Licence professionnelle</b>
887	863	1380	3130	1655	1476	2456	5587	<b>كلية العلوم وجدة Faculté des Sciences Oujda</b>

أعداد طلبة السلك العادي حسب المستوى والمسلك  
Effectifs des étudiants du cycle normal selon le niveau et la filière

ميدان العلوم  
Domaine des sciences

Féminin إناث				Global إجمالي				المسلك Filière
ثالثة année 3	ثانية année 2	أولى année 1	مجموع Total	ثالثة année 3	ثانية année 2	أولى année 1	مجموع Total	
227	217	139	583	317	281	189	787	Sciences de la matière chimie
344	452	611	1407	759	889	1283	2931	Sciences de la matière physique
26	19	28	73	46	38	65	149	Sciences de la terre et de l'univers
598	560	748	1906	856	753	1042	2651	Sciences de la vie
137	165	117	419	305	374	293	972	Sciences mathématiques, informatique et applications (informatique)
63	32	38	133	174	90	104	368	Sciences mathématiques, informatique et applications (mathématiques)
<b>1 395</b>	<b>1 445</b>	<b>1 681</b>	<b>4 521</b>	<b>2 457</b>	<b>2 425</b>	<b>2 976</b>	<b>7 858</b>	<b>Licence d'études fondamentales</b>
12			12	47			47	Administration réseaux et sécurité des systèmes d'information
		16	16			40	40	Cyber sécurité et administration des systèmes d'information et réseaux
5			5	13			13	Electronic and optic for embedded systems
<b>17</b>	<b>16</b>	<b>33</b>	<b>60</b>	<b>60</b>	<b>40</b>	<b>100</b>	<b>100</b>	<b>Licence professionnelle</b>
<b>1 412</b>	<b>1 445</b>	<b>1 697</b>	<b>4 554</b>	<b>2 517</b>	<b>2 425</b>	<b>3 016</b>	<b>7 958</b>	<b>كلية العلوم تطوان Faculté des Sciences Tétouan</b>
315	458	767	1540	627	870	1662	3159	Sciences de la matière physique et chimie
388	599	888	1875	550	795	1385	2730	Sciences de la terre et de l'univers
42	46	94	182	120	128	202	450	Sciences mathématiques, informatique et applications
<b>745</b>	<b>1 103</b>	<b>1 749</b>	<b>3 597</b>	<b>1 297</b>	<b>1 793</b>	<b>3 249</b>	<b>6 339</b>	<b>Licence d'études fondamentales</b>
11			11	33			33	Administration de bases de données
10			10	31			31	Electronique et informatique industrielle
<b>21</b>	<b>16</b>	<b>33</b>	<b>60</b>	<b>60</b>	<b>40</b>	<b>100</b>	<b>100</b>	<b>Licence professionnelle</b>
<b>766</b>	<b>1 103</b>	<b>1 749</b>	<b>3 618</b>	<b>1 361</b>	<b>1 793</b>	<b>3 249</b>	<b>6 403</b>	<b>كلية العلوم الجديدة Faculté des Sciences El Jadida</b>
96	238	444	778	217	488	894	1599	Sciences de la matière chimie
19	14	3	36	88	60	16	164	Sciences de la matière physique
1	8	199	208	1	14	557	572	Sciences de la matière physique et chimie
208	313	586	1107	315	448	812	1575	Sciences de la terre et de l'univers
	2	16	18		3	42	45	Sciences de la terre et de l'univers-sciences de la vie
90	30	9	129	131	57	17	205	Sciences de la vie
		12	12		1	54	55	Sciences mathématiques, informatique et applications
19	18	1	38	56	53	6	115	Sciences mathématiques, informatique et applications (informatique)
62	64	70	196	216	213	196	625	Sciences mathématiques, informatique et applications (mathématiques)
<b>495</b>	<b>687</b>	<b>1 340</b>	<b>2 522</b>	<b>1 024</b>	<b>1 337</b>	<b>2 594</b>	<b>4 955</b>	<b>Licence d'études fondamentales</b>
8			8	15			15	Géo-information et modélisation du territoire
<b>8</b>	<b>16</b>	<b>33</b>	<b>60</b>	<b>60</b>	<b>40</b>	<b>100</b>	<b>100</b>	<b>Licence professionnelle</b>
<b>503</b>	<b>687</b>	<b>1 340</b>	<b>2 530</b>	<b>1 039</b>	<b>1 337</b>	<b>2 594</b>	<b>4 970</b>	<b>كلية العلوم مكناس Faculté des Sciences Meknès</b>

أعداد طلبة السلك العادي حسب المستوى والمسلك  
Effectifs des étudiants du cycle normal selon le niveau et la filière

ميدان العلوم  
Domaine des sciences

Féminin إناث				Global إجمالي				المسلك Filière
ثالثة année 3	ثانية année 2	أولى année 1	مجموع Total	ثالثة année 3	ثانية année 2	أولى année 1	مجموع Total	
133	154	205	492	230	261	328	819	Sciences de la matière chimie
192	274	427	893	519	623	959	2101	Sciences de la matière physique
12	9	11	32	48	24	19	91	Sciences de la terre et de l'univers
283	370	639	1292	419	481	887	1787	Sciences de la vie
161	156	152	469	371	352	345	1068	Sciences mathématiques et informatique
26	29	31	86	95	77	82	254	Sciences mathématiques, informatique et applications (mathématiques)
807	992	1465	3264	1682	1818	2620	6120	Licence d'études fondamentales
807	992	1465	3264	1682	1818	2620	6120	كلية العلوم القنيطرة Faculté des Sciences Kénitra
289	212	450	951	536	395	959	1890	Sciences de la matière chimie
129	228	382	739	373	570	1033	1976	Sciences de la matière physique
62	125	276	463	122	210	536	868	Sciences de la terre et de l'univers
575	589	1009	2173	876	861	1532	3269	Sciences de la vie
130	167	109	406	287	388	315	990	Sciences mathématiques, informatique et applications (informatique)
68	60	73	201	179	159	187	525	Sciences mathématiques, informatique et applications (mathématiques)
1253	1381	2299	4933	2373	2583	4562	9518	Licence d'études fondamentales
2			2	2			2	Ingénierie informatique
2			2	2			2	Licence professionnelle
1255	1381	2299	4935	2375	2583	4562	9520	كلية العلوم أكادير Faculté des Sciences Agadir
333	375	476	1184	606	702	921	2229	Sciences de la matière chimie
204	300	295	799	584	722	854	2160	Sciences de la matière physique
404	354	437	1195	610	515	601	1726	Sciences de la vie
941	1029	1208	3178	1800	1939	2376	6115	Licence d'études fondamentales
2	1		3	12	2		14	Systèmes informatiques embarqués
2	1		3	12	2		14	Licence professionnelle
943	1030	1208	3181	1812	1941	2376	6129	كلية العلوم التطبيقية أيت ملول Faculté des Sciences Appliquées Ait Melloul
22	46	98	166	50	90	194	334	Sciences de la matière physique
187	192	331	710	255	272	498	1025	Sciences de la vie
15	22	30	67	71	61	78	210	Sciences mathématiques, informatique et applications
18	12	37	67	63	47	111	221	Sciences mathématiques, informatique et applications (mathématiques)
242	272	496	1010	439	470	881	1790	Licence d'études fondamentales
16	10		26	24	23	1	48	Géomatique et géosciences appliquées
16	10		26	24	23	1	48	Licence professionnelle
258	282	496	1036	463	493	882	1838	الكلية المتعددة التخصصات تازة Faculté Polydisciplinaire Taza



أعداد طلبة السلك العادي حسب المستوى والمسلك  
Effectifs des étudiants du cycle normal selon le niveau et la filière

ميدان العلوم  
Domaine des sciences

إناث Féminin				Global إجمالي				المسلك Filière
ثالثة année 3	ثانية année 2	أولى année 1	مجموع Total	ثالثة année 3	ثانية année 2	أولى année 1	مجموع Total	
97	128	149	374	176	200	316	692	Sciences de la matière chimie
28	55	134	217	85	138	270	493	Sciences de la matière physique
96	148	301	545	132	184	434	750	Sciences de la terre et de l'univers
29	67	87	183	48	109	246	403	Sciences mathématiques, informatique et applications (informatique)
10	17	14	41	43	31	31	105	Sciences mathématiques, informatique et applications (mathématiques)
<b>260</b>	<b>415</b>	<b>685</b>	<b>1 360</b>	<b>484</b>	<b>662</b>	<b>1 297</b>	<b>2 443</b>	<b>Licence d'études fondamentales</b>
<b>260</b>	<b>415</b>	<b>685</b>	<b>1 360</b>	<b>484</b>	<b>662</b>	<b>1 297</b>	<b>2 443</b>	<b>الكلية المتعددة التخصصات آسفي Faculté Polydisciplinaire Safi</b>
1	1	188	190	3	2	480	485	Science de la matière physiques et chimie
46	76		122	62	129		191	Sciences de la matière chimie
77	151	35	263	269	419	105	793	Sciences de la matière physique
314	338	386	1038	481	547	595	1623	Sciences de la vie
19	37		56	52	95		147	Sciences mathématiques et informatique
7	21	46	74	21	52	164	237	Sciences mathématiques, informatique et applications
<b>464</b>	<b>624</b>	<b>655</b>	<b>1 743</b>	<b>888</b>	<b>1 244</b>	<b>1 344</b>	<b>3 476</b>	<b>Licence d'études fondamentales</b>
12		12	30				30	Energie renouvelable
12		12	30				30	<b>Licence professionnelle</b>
<b>476</b>	<b>624</b>	<b>655</b>	<b>1 755</b>	<b>918</b>	<b>1 244</b>	<b>1 344</b>	<b>3 506</b>	<b>الكلية المتعددة التخصصات بني ملال Faculté Polydisciplinaire Béni Mellal</b>
3	41		44	12	66		78	Sciences de la matière chimie
36	125	280	441	73	268	683	1024	Sciences de la matière physique
		1	1			1	1	Sciences de la terre et de l'univers
45	134	299	478	53	193	446	692	Sciences de la vie
1	20	18	39	5	51	48	104	Sciences mathématiques, informatique et applications (informatique)
1	6	7	14	9	30	17	56	Sciences mathématiques, informatique et applications (mathématiques)
<b>86</b>	<b>326</b>	<b>605</b>	<b>1 017</b>	<b>152</b>	<b>608</b>	<b>1 195</b>	<b>1 955</b>	<b>Licence d'études fondamentales</b>
<b>86</b>	<b>326</b>	<b>605</b>	<b>1 017</b>	<b>152</b>	<b>608</b>	<b>1 195</b>	<b>1 955</b>	<b>الكلية المتعددة التخصصات خريبكة Faculté Polydisciplinaire Khouribga</b>
37	64	67	168	55	83	110	248	Sciences de la matière chimie
26	83	160	269	90	168	388	646	Sciences de la matière physique
113	149	239	501	149	202	323	674	Sciences de la vie
7	5	3	15	21	30	14	65	Sciences mathématiques et applications
33	31	35	99	77	69	97	243	Sciences mathématiques, informatique et applications (informatique)
<b>216</b>	<b>332</b>	<b>504</b>	<b>1 052</b>	<b>392</b>	<b>552</b>	<b>932</b>	<b>1 876</b>	<b>Licence d'études fondamentales</b>
<b>216</b>	<b>332</b>	<b>504</b>	<b>1 052</b>	<b>392</b>	<b>552</b>	<b>932</b>	<b>1 876</b>	<b>الكلية المتعددة التخصصات الناظور Faculté Polydisciplinaire Nador</b>

أعداد طلبة السلك العادي حسب المستوى والمسلك  
Effectifs des étudiants du cycle normal selon le niveau et la filière

ميدان العلوم  
Domaine des sciences

Féminin إناث				Global إجمالي				Filière المسلك
ثالثة année 3	ثانية année 2	أولى année 1	مجموع Total	ثالثة année 3	ثانية année 2	أولى année 1	مجموع Total	
30	60	143	233	71	108	321	500	Sciences de la matière physique et chimie
54	63	224	341	77	94	297	468	Sciences de la vie
	4	3	7		5	14	19	Sciences mathématiques et applications
13	34	50	97	48	73	93	214	Sciences mathématiques et informatique
97	161	420	678	196	280	725	1201	Licence d'études fondamentales
97	161	420	678	196	280	725	1201	الكلية المتعددة التخصصات العرائش Faculté Polydisciplinaire Larache
10	9	4	23	28	28	26	82	Informatique et mathématiques appliquées
10	9	4	23	28	28	26	82	Licence professionnelle
10	9	4	23	28	28	26	82	الكلية المتعددة التخصصات سيدي بنور Faculté Polydisciplinaire Sidi Bennour
120	188	231	539	248	350	368	966	Sciences de la matière physique
113	208	224	545	334	516	555	1405	Sciences mathématiques, informatique et applications
233	396	455	1084	582	866	923	2371	Licence d'études fondamentales
		15	15			36	36	Maîtrise et exploitation des énergies renouvelables
		9	9			23	23	Mines et environnement
6	1		7	17	13		30	Techniques d'exploitation des énergies renouvelables
6	1	24	31	17	13	59	89	Licence professionnelle
239	397	479	1115	599	879	982	2460	الكلية المتعددة التخصصات ورزازات Faculté Polydisciplinaire Quarzazate
126	169	171	466	167	227	255	649	Sciences de la vie
126	169	171	466	167	227	255	649	Licence d'études fondamentales
36	30		66	81	63	1	145	Génie informatique
38			38	55			55	Sciences agroalimentaires
74	30		104	136	63	1	200	Licence professionnelle
200	199	171	570	303	290	256	849	الكلية المتعددة التخصصات تارودانت Faculté Polydisciplinaire Taroudannt
		23	23			42	42	Biotechnologies agroalimentaires
		23	23			42	42	Licence professionnelle
		23	23			42	42	المركز الجامعي الفقيه بنصالح Centre Universitaire Fquih Ben Salah
12 755	16 411	27 363	56 529	23 516	28 614	49 681	101 811	Total المجموع

أعداد طلبة السلك العادي حسب المستوى والمسلك  
Effectifs des étudiants du cycle normal selon le niveau et la filière

ميدان العلوم والتقنيات  
Domaine des sciences et techniques

Féminin إناث				Global إجمالي				المسلك Filière
ثالثة année 3	ثانية année 2	أولى année 1	مجموع Total	ثالثة année 3	ثانية année 2	أولى année 1	مجموع Total	
275	1 616	1 693	3 584	611	2 991	3 369	6 971	Mathématiques, informatique, physique
79	535	765	1 379	113	906	1 318	2 337	Mathématiques informatique physique chimie
610	2 137	2 905	5 652	945	2 879	3 948	7 772	Biologie, Chimie, Géologie
12	313	264	589	53	877	769	1 699	Génie Electrique, génie Mécanique
2 357	12	2	2 371	3 819	17	5	3 841	Autres
<b>3 333</b>	<b>4 613</b>	<b>5 629</b>	<b>13 575</b>	<b>5 541</b>	<b>7 670</b>	<b>9 409</b>	<b>22 620</b>	<b>Total المجموع</b>

أعداد طلبة السلك العادي حسب المستوى والمسلك  
Effectifs des étudiants du cycle normal selon le niveau et la filière

ميدان العلوم والتقنيات

Domaine des sciences et techniques

Féminin إناث				Global إجمالي				المسلك Filière
ثالثة année 3	ثانية année 2	أولى année 1	مجموع Total	ثالثة année 3	ثانية année 2	أولى année 1	مجموع Total	
	318	493	811		417	657	1 074	Biologie, chimie, géologie
	330	463	793		612	855	1 467	Maths, informatique, physique
51			51	60			60	Bio-analyse et qualité
49			49	67			67	Chimie appliquée
47			47	63			63	Génie de l'eau et de l'environnement
36			36	54			54	Génie des télécommunications
33			33	46			46	Génie électrique et informatique industrielle
22			22	45			45	Génie mécanique
19			19	46			46	Informatique, réseau et multimédia
28			28	50			50	Mathématiques appliquées
22			22	34			34	Physique appliquée
47			47	64			64	Techniques d'analyse et contrôle de qualité
64			64	67			67	Technologies biomédicales
<b>418</b>	<b>648</b>	<b>956</b>	<b>2 022</b>	<b>596</b>	<b>1 029</b>	<b>1 512</b>	<b>3 137</b>	<b>كلية العلوم والتقنيات المحمدية Faculté des Sciences et Techniques Mohammedia</b>
	361	384	745		455	521	976	Biologie, chimie, géologie
	266	282	548		456	490	946	Maths, informatique, physique
38			38	50			50	Biologie et valorisation des phyto-ressources
39			39	51			51	Bioprocédés hygiène et sécurité alimentaire
19			19	31			31	Conception et analyse mécanique
40			40	49			49	Génie chimique
20			20	35			35	Génie électrique
26			26	37			37	Génie industriel
15			15	49			49	Génie informatique
10			10	18			18	Géo ressource et environnement
7			7	18			18	Mathématique et application
44			44	51			51	Sciences biologiques application et santé
37			37	48			48	Techniques d'analyse et contrôle de qualité
<b>295</b>	<b>627</b>	<b>666</b>	<b>1 588</b>	<b>437</b>	<b>911</b>	<b>1 011</b>	<b>2 359</b>	<b>كلية العلوم والتقنيات سايس فاس Faculté des Sciences et Techniques Saïs Fès</b>
190	184	461	835	252	227	622	1 101	Biologie, chimie, géologie
49	214	431	694	69	343	739	1 151	Math informatique physique chimie
60			60	123			123	Maths, informatique, physique
<b>299</b>	<b>398</b>	<b>892</b>	<b>1 589</b>	<b>444</b>	<b>570</b>	<b>1 361</b>	<b>2 375</b>	<b>كلية العلوم والتقنيات كليز مراكش Faculté des Sciences et Techniques Guéliz Marrakech</b>

أعداد طلبة السلك العادي حسب المستوى والمسلك  
Effectifs des étudiants du cycle normal selon le niveau et la filière

ميدان العلوم والتقنيات

Domaine des sciences et techniques

Féminin إناث				Global إجمالي				المسلك Filière
ثالثة année 3	ثانية année 2	أولى année 1	مجموع Total	ثالثة année 3	ثانية année 2	أولى année 1	مجموع Total	
	340	429	769		479	595	1 074	Biologie, chimie, géologie
	70	79	149		180	235	415	Génie électrique-génie mécanique
	205	218	423		407	502	909	Maths, informatique, physique
23			23	39			39	Chimie et génie des matériaux
57			57	82			82	Chimie technique d'analyse et contrôle qualité
4			4	23			23	Electronique
20			20	53			53	Génie mécanique
19			19	36			36	Géomatique et aménagement du territoire
24			24	49			49	Informatique
25			25	51			51	Ingénierie électronique et télécommunication
13			13	33			33	Mathématiques et applications
18			18	32			32	Protection de l'environnement
40			40	54			54	Sciences biologiques appliquées
58			58	73			73	Technologie et qualité des produits agroalimentaires

كلية العلوم والتقنيات بني ملال

Faculté des Sciences et Techniques Béni Mellal

301	615	726	1 642	525	1 066	1 332	2 923	
35	329	316	680	51	433	421	905	Biologie, chimie, géologie
5	135	96	236	28	440	280	748	Génie électrique-génie mécanique
30	321	334	685	44	563	579	1 186	Math informatique physique chimie
20	240		260	28	352		380	Maths, informatique, physique
75			75	92			92	Biologie et santé
90			90	110			110	Biotechnologies animale
17			17	38			38	Design et productique
22			22	46			46	Energie renouvelable
42			42	77			77	Génie civil
58			58	72			72	Génie de procédé
29			29	71			71	Génie industriel
79			79	157			157	Génie informatique
44			44	80			80	Géosciences appliquées
16			16	30			30	Ingénierie statistique
7			7	12			12	Mécanique appliquée
76			76	106			106	Technologie analyse chimique

كلية العلوم والتقنيات طنجة

Faculté des Sciences et Techniques Tanger

أعداد طلبة السلك العادي حسب المستوى والمسلك  
Effectifs des étudiants du cycle normal selon le niveau et la filière

ميدان العلوم والتقنيات

Domaine des sciences et techniques

Féminin إناث				Global إجمالي				المسلك Filière
ثالثة année 3	ثانية année 2	أولى année 1	مجموع Total	ثالثة année 3	ثانية année 2	أولى année 1	مجموع Total	
16	154	131	301	26	222	176	424	Biologie, chimie et géologie
8	107	106	221	16	225	183	424	Mathématique informatiques physique
30			30	45			45	Electronique, électrotechnique et automatique
12			12	22			22	Génie de l'eau et de l'environnement
11			11	41			41	Mathématiques et informatique
28			28	37			37	Sciences agroalimentaires et techniques de commerce
29			29	48			48	Systèmes de transmission et de télécommunications
26			26	37			37	Techniques d'analyse et contrôle de qualité
<b>160</b>	<b>261</b>	<b>237</b>	<b>658</b>	<b>272</b>	<b>447</b>	<b>359</b>	<b>1 078</b>	<b>كلية العلوم والتقنيات الحسيمة Faculté des Sciences et Techniques Al Hoceima</b>
14	100	288	402	32	130	386	548	Biologie, chimie, géologie
7	108	89	204	25	257	254	536	Génie électrique-génie mécanique
22	274	333	629	59	493	609	1 161	Mathématiques, informatique, physique
49			49	55			55	Biochimie-génétique-microbiologie
51			51	65			65	Chimie appliquée et environnement
37			37	70			70	Electronique électrotechnique automatique
94			94	191			191	Génie civil et construction
47	3		50	82	3		85	Génie électriques et système automatique
11			11	21			21	Mathématiques appliquées
35			35	61			61	Mécatronique
1			1	2			2	Protection de l'environnement
12	1		13	21	1		22	Réseaux et technologies des télécommunications
30	2		32	36	2		38	Sciences biomédicales
75			75	99			99	Techniques d'analyse et contrôle de qualité
<b>485</b>	<b>488</b>	<b>710</b>	<b>1 683</b>	<b>819</b>	<b>886</b>	<b>1 249</b>	<b>2 954</b>	<b>كلية العلوم والتقنيات سطت Faculté des Sciences et Techniques Settat</b>
355	351	403	1 109	584	516	570	1 670	Biologie, chimie, géologie
165	194	291	650	385	446	730	1 561	Maths, informatique, physique
33		2	35	76	3	3	82	Géosciences appliquées
17	2		19	30	2		32	Biologie végétale appliquée
83	2		85	128	2		130	Chimie appliquée
5	1		6	11	1		12	Energies renouvelables
5			5	22	1		23	Génie logiciel
				4			4	Ingénierie et management des systèmes industriels
32			32	101			101	Mathématiques appliquées
23	1		24	30	1		31	Physiologie et santé
12			12	35	1	2	38	Sciences de l'ingénieur
<b>730</b>	<b>551</b>	<b>696</b>	<b>1 977</b>	<b>1 406</b>	<b>973</b>	<b>1 305</b>	<b>3 684</b>	<b>كلية العلوم والتقنيات الرشيدية Faculté des Sciences et Techniques Errachidia</b>
<b>3 333</b>	<b>4 613</b>	<b>5 629</b>	<b>13 575</b>	<b>5 541</b>	<b>7 670</b>	<b>9 409</b>	<b>22 620</b>	<b>Total المجموع</b>

أعداد طلبة السلك العادي حسب المستوى والمسلك  
Effectifs des étudiants du cycle normal selon le niveau et la filière

ميدان الطب والصيدلة

Domaine de médecine et pharmacie

غير محدد	سابعة	سادسة	خامسة	رابعة	ثالثة	ثانية	أولى	مجموع	إجمالي Global	المسلك Filière
NS	7 année	6 année	5 année	4 année	3 année	2 année	1 année	Total	إناث Féminin	
754	556	521	588	634	671	685	745	5 154	إجمالي Global	Médecine
435	315	301	324	338	388	358	352	2 811	إناث Féminin	
		137	235	124	138	114	146	894	إجمالي Global	Pharmacie
		105	170	89	93	72	88	617	إناث Féminin	
<b>754</b>	<b>556</b>	<b>658</b>	<b>823</b>	<b>758</b>	<b>809</b>	<b>799</b>	<b>891</b>	<b>6 048</b>	<b>إجمالي Global</b>	كلية الطب والصيدلة الرباط
<b>435</b>	<b>315</b>	<b>406</b>	<b>494</b>	<b>427</b>	<b>481</b>	<b>430</b>	<b>440</b>	<b>3 428</b>	<b>إناث Féminin</b>	Faculté de Médecine et de Pharmacie Rabat
	1 039	435	488	483	536	585	582	4 148	إجمالي Global	Médecine
	668	270	291	282	311	337	364	2 523	إناث Féminin	
		69	31	70	78	63	69	380	إجمالي Global	Pharmacie
		41	18	50	56	38	37	240	إناث Féminin	
<b>1 039</b>	<b>504</b>	<b>519</b>	<b>553</b>	<b>614</b>	<b>648</b>	<b>651</b>	<b>4 528</b>	<b>إجمالي Global</b>	كلية الطب والصيدلة الدار البيضاء	
<b>668</b>	<b>311</b>	<b>309</b>	<b>332</b>	<b>367</b>	<b>375</b>	<b>401</b>	<b>2 763</b>	<b>إناث Féminin</b>	Faculté de Médecine et de Pharmacie Casablanca	
	556	249	350	356	376	355	415	2 657	إجمالي Global	Médecine
	341	142	218	214	225	223	205	1 568	إناث Féminin	
						39	61	100	إجمالي Global	Pharmacie
						23	35	58	إناث Féminin	
<b>556</b>	<b>249</b>	<b>350</b>	<b>356</b>	<b>376</b>	<b>394</b>	<b>476</b>	<b>2 757</b>	<b>إجمالي Global</b>	كلية الطب والصيدلة فاس	
<b>341</b>	<b>142</b>	<b>218</b>	<b>214</b>	<b>225</b>	<b>246</b>	<b>240</b>	<b>1 626</b>	<b>إناث Féminin</b>	Faculté de Médecine et de Pharmacie Fès	
	941	417	373	367	406	433	420	3 357	إجمالي Global	Médecine
	569	268	242	227	231	273	254	2 064	إناث Féminin	
<b>941</b>	<b>417</b>	<b>373</b>	<b>367</b>	<b>406</b>	<b>433</b>	<b>420</b>	<b>3 357</b>	<b>إجمالي Global</b>	كلية الطب والصيدلة مراكش	
<b>569</b>	<b>268</b>	<b>242</b>	<b>227</b>	<b>231</b>	<b>273</b>	<b>254</b>	<b>2 064</b>	<b>إناث Féminin</b>	Faculté de Médecine et de Pharmacie Marrakech	
	210	334	309	357	356	344	382	2 292	إجمالي Global	Médecine
	119	183	165	188	201	181	202	1 239	إناث Féminin	
<b>210</b>	<b>334</b>	<b>309</b>	<b>357</b>	<b>356</b>	<b>344</b>	<b>382</b>	<b>2 292</b>	<b>إجمالي Global</b>	كلية الطب والصيدلة وجدة	
<b>119</b>	<b>183</b>	<b>165</b>	<b>188</b>	<b>201</b>	<b>181</b>	<b>202</b>	<b>1 239</b>	<b>إناث Féminin</b>	Faculté de Médecine et de Pharmacie Oujda	
	96	103	117	177	229	259	981	إجمالي Global	Médecine	
	52	51	67	87	139	156	552	إناث Féminin		
<b>96</b>	<b>103</b>	<b>117</b>	<b>177</b>	<b>229</b>	<b>259</b>	<b>981</b>	<b>إجمالي Global</b>	كلية الطب والصيدلة طنجة		
<b>52</b>	<b>51</b>	<b>67</b>	<b>87</b>	<b>139</b>	<b>156</b>	<b>552</b>	<b>إناث Féminin</b>	Faculté de Médecine et de Pharmacie Tanger		
	94	106	135	106	228	262	931	إجمالي Global	Médecine	
	61	72	90	62	136	153	574	إناث Féminin		
<b>94</b>	<b>106</b>	<b>135</b>	<b>106</b>	<b>228</b>	<b>262</b>	<b>931</b>	<b>إجمالي Global</b>	كلية الطب والصيدلة أكادير		
<b>61</b>	<b>72</b>	<b>90</b>	<b>62</b>	<b>136</b>	<b>153</b>	<b>574</b>	<b>إناث Féminin</b>	Faculté de Médecine et de Pharmacie Agadir		
						105	105	إجمالي Global	Médecine	
						64	64	إناث Féminin		
<b>754</b>	<b>3 302</b>	<b>2 146</b>	<b>2 317</b>	<b>2 449</b>	<b>2 628</b>	<b>2 859</b>	<b>3 170</b>	<b>19 625</b>	<b>إجمالي Global</b>	كلية الطب والصيدلة العيون
<b>435</b>	<b>2 012</b>	<b>1 277</b>	<b>1 363</b>	<b>1 406</b>	<b>1 505</b>	<b>1 647</b>	<b>1 750</b>	<b>11 395</b>	<b>إناث Féminin</b>	Faculté de Médecine et de Pharmacie Laâyoune
		206	266	194	216	216	276	1 374	إجمالي Global	مجموع الطب Total Médecine
		146	188	139	149	133	160	915	إناث Féminin	
<b>754</b>	<b>3 302</b>	<b>2 352</b>	<b>2 583</b>	<b>2 643</b>	<b>2 844</b>	<b>3 075</b>	<b>3 446</b>	<b>20 999</b>	<b>إجمالي Global</b>	المجموع Total
<b>435</b>	<b>2 012</b>	<b>1 423</b>	<b>1 551</b>	<b>1 545</b>	<b>1 654</b>	<b>1 780</b>	<b>1 910</b>	<b>12 310</b>	<b>إناث Féminin</b>	

أعداد طلبة السلك العادي حسب المستوى والمسلك  
Effectifs des étudiants du cycle normal selon le niveau et la filière

ميدان طب الأسنان  
Domaine de médecine dentaire

غير محدد	خامسة	رابعة	ثالثة	ثانية	أولى	مجموع	إجمالي Global	المسلك Filière
Non spécifié	5 année	4 année	3 année	2 année	1 année	Total	إناث Féminin	
126	106	124	140	140	159	795	إجمالي Global	Médecine dentaire
88	64	73	84	72	82	463	إناث Féminin	
126	106	124	140	140	159	795	إجمالي Global	كلية طب الأسنان الرباط
88	64	73	84	72	82	463	إناث Féminin	Faculté de Médecine Dentaire Rabat
116	143	122	125	161	177	844	إجمالي Global	Médecine dentaire
71	85	68	70	89	85	468	إناث Féminin	
116	143	122	125	161	177	844	إجمالي Global	كلية طب الأسنان الدار البيضاء
71	85	68	70	89	85	468	إناث Féminin	Faculté de Médecine Dentaire Casablanca
242	249	246	265	301	336	1639	إجمالي Global	المجموع Total
159	149	141	154	161	167	931	إناث Féminin	



أعداد طلبة السلك العادي حسب المستوى والمسلك  
Effectifs des étudiants du cycle normal selon le niveau et la filière

ميدان علوم المهندس  
Domaine des sciences de l'ingénieur

Global إجمالي					المسلك Filière	
خامسة année 5	رابعة année 4	ثالثة année 3	ثانية année 2	أولى année 1		مجموع Total
82	72	76			230	Genie civil
46	40	43			129	Genie des procédés industriels
55	55	98			208	Genie électrique
63	45	66			174	Genie industriel : gestion de projets
68	57				125	Genie informatique : qualité du logiciel
		64			64	Genie informatique et digitalisation
66	66	60			192	Genie mécanique
45	37	40			122	Genie minéral
47	33	41			121	Genie modélisations et informatique scientifique
30	30				60	Réseaux et télécommunications
<b>502</b>	<b>435</b>	<b>488</b>			<b>1425</b>	<b>المدرسة المحمدية للمهندسين للرباط Ecole Mohammadia d'Ingénieurs Rabat</b>
32	34	32			98	E-management et business intelligence
		16			16	Genie de la data
90	88	66			244	Genie logiciel
36	25				61	Ingénierie des systèmes embarqués pour l'automobile
24	20	22			66	Ingénierie digitale pour la finance
53	51				104	Ingénierie du web et informatique mobile
22	22	22			66	Ingénierie intelligence artificielle
30	27	55			112	Sécurité des systèmes d'information
26	24	74			124	Smart supply chain and logistics
<b>313</b>	<b>291</b>	<b>287</b>			<b>891</b>	<b>المدرسة الوطنية العليا للمعلوماتية وتحليل النظم الرباط Ecole Nationale Supérieure d'Informatique et d'Analyse des Systèmes Rabat</b>
				200	200	Années préparatoires : mathématiques, physique et technologie
46	44				90	Conception mécanique et productique
49	46	36			131	Energie électrique et industries numériques
44	39	45			128	Genie biomédical
31	40	41			112	Genie des matériaux qualité et environnement
1					1	Genie électrique
35	45	47			127	Genie industriel et technologies numériques
		47			47	Genie mécanique
30	31	37			98	Ingénierie des systèmes énergétiques
27	30	32			89	Ingénierie mécanique pour l'industrie aéronautique
	29	28			57	Ingénierie numérique en data science et intelligence artificielle
<b>263</b>	<b>304</b>	<b>313</b>		<b>200</b>	<b>1080</b>	<b>Ingénieur d'état</b>
		38			38	Management et marketing des produits industriels
		38			38	<b>licence professionnelle</b>
<b>263</b>	<b>304</b>	<b>351</b>		<b>200</b>	<b>1118</b>	<b>المدرسة الوطنية العليا للفنون والمهن الرباط Ecole Nationale Supérieure des Arts et Métiers Rabat</b>

أعداد طلبة السلك العادي حسب المستوى والمسلك  
Effectifs des étudiants du cycle normal selon le niveau et la filière

ميدان علوم المهندس  
Domaine des sciences de l'ingénieur

Global إجمالي						المسلك Filière
خامسة année 5	رابعة année 4	ثالثة année 3	ثانية année 2	أولى année 1	مجموع Total	
34	28				62	Automatique et informatique industrielle
25	27	30			82	Construction mécanique et production intégrée
		28			28	Ge contrôle automatique des procédés industriels
30	29	30			89	Génie des systèmes électriques
31	27	32			90	Génie des systèmes mécaniques
37	28	30			95	Génie électrique systèmes embarqués et télécommunications
17	25	30			72	Génie industriel et logistique
29	31				60	Génie informatique, réseaux et base de données
		28			28	Génie logiciel et digitalisation
17					17	Génie logistique
24	26	27			77	Procédés industriels plasturgie
28	28	29			85	Qualité, maintenance et sécurité industrielle
<b>272</b>	<b>249</b>	<b>264</b>			<b>785</b>	<b>المدرسة الوطنية العليا للكهرباء والميكانيك الدار البيضاء Ecole Nationale Supérieure d'Electricité et de Mécanique Casablanca</b>
			212	351	563	Mathématiques, physique et technologie
41	31	38			110	Génie électrique
52	66	74			192	Génie industriel
56	58	69			183	Génie mécanique
29	31	60			120	Intelligence artificielle et génie informatique
17	26	41			84	Management des systèmes électriques intelligents
<b>195</b>	<b>212</b>	<b>282</b>	<b>212</b>	<b>351</b>	<b>1252</b>	<b>المدرسة الوطنية العليا للفنون والمهن الدار البيضاء Ecole Nationale Supérieure des Arts et Métiers Casablanca</b>
			204	304	508	Deux années préparatoires au cycle ingénieur
38	43	52			133	Génie des systèmes embarqués et informatique industrielle
32	57	42			131	Génie des télécommunications et réseaux
		21			21	Génie énergétique et systèmes intelligents
49	42	49			140	Génie industriel
50	49	59			158	Génie informatique
51	45	44			140	Génie mécanique et systèmes automatisés
<b>220</b>	<b>236</b>	<b>267</b>	<b>204</b>	<b>304</b>	<b>1231</b>	<b>المدرسة الوطنية للعلوم التطبيقية فاس Ecole Nationale des Sciences Appliquées Fès</b>
			247	349	596	Deux années préparatoires au cycle ingénieur
		68			68	Génie cyberdéfense et systèmes de télécommunications embarqués
58	37	80			175	Génie industriel et logistique
59	57	80			196	Génie informatique
34	26	47			107	Génie réseaux et télécommunications
57	41	71			169	Ingénierie des systèmes électroniques embarqués et commandes numériques
		43			43	Réseaux, systèmes et services programmables
<b>208</b>	<b>161</b>	<b>389</b>	<b>247</b>	<b>349</b>	<b>1354</b>	<b>المدرسة الوطنية للعلوم التطبيقية مراكش Ecole Nationale des Sciences Appliquées Marrakech</b>

أعداد طلبة السلك العادي حسب المستوى والمسلك  
Effectifs des étudiants du cycle normal selon le niveau et la filière

ميدان علوم المهندس  
Domaine des sciences de l'ingénieur

Global إجمالي						المسلك Filière
خامسة année 5	رابعة année 4	ثالثة année 3	ثانية année 2	أولى année 1	مجموع Total	
			191	206	397	Deux années préparatoires au cycle ingénieur
40	48	42			130	Génie de télécommunication et réseaux
31	44	39			114	Génie des procédés et matériaux céramiques
34	49	47			130	Génie industriel
44	48	51			143	Génie informatique
		43			43	Génie informatique : qualité du logiciel
<b>149</b>	<b>189</b>	<b>222</b>	<b>191</b>	<b>206</b>	<b>957</b>	<b>المدرسة الوطنية للعلوم التطبيقية آسفي Ecole Nationale des Sciences Appliquées Safi</b>
			164	139	303	Deux années préparatoires au cycle ingénieur
				23	23	Agro-alimentaire
				26	26	Energies renouvelables et efficacité énergétique
				27	27	Transformation digitale industrielle
			<b>164</b>	<b>215</b>	<b>379</b>	<b>المدرسة الوطنية للعلوم التطبيقية بني ملال Ecole Nationale des Sciences Appliquées Béni Mellal</b>
			239	278	517	Deux années préparatoires au cycle ingénieur
41	34	46			121	Génie des procédés, de l'énergie et de l'environnement
27	42	54			123	Génie électrique
43	47	57			147	Génie informatique
19	22				41	Génie réseaux et télécommunications
44	44	56			144	Informatique ingénierie de données
		56			56	Ingénierie des réseaux intelligents et cyber sécurité
<b>174</b>	<b>189</b>	<b>269</b>	<b>239</b>	<b>278</b>	<b>1149</b>	<b>المدرسة الوطنية للعلوم التطبيقية خريبكة Ecole Nationale des Sciences Appliquées Khouribga</b>
			298	358	656	Deux années préparatoires au cycle ingénieur
41	41	48			130	Génie civil
	12	28			40	Génie des systèmes électronique, informatique et réseaux
27	27	31			85	Génie électrique
	39	79			118	Génie industriel
42	47	58			147	Génie informatique
<b>110</b>	<b>166</b>	<b>244</b>	<b>298</b>	<b>358</b>	<b>1176</b>	<b>المدرسة الوطنية للعلوم التطبيقية وجة Ecole Nationale des Sciences Appliquées Oujda</b>
			290	329	619	Deux années préparatoires au cycle ingénieur
34	44	64			142	Génie des systèmes de télécommunication et réseaux
38	38	58			134	Génie des systèmes électroniques et automatique
36	28	43			107	Génie eco-énergétique et environnement industriel
64	61	65			190	Génie industriel et logistique
48	50	65			163	Génie informatique
<b>220</b>	<b>221</b>	<b>295</b>	<b>290</b>	<b>329</b>	<b>1355</b>	<b>المدرسة الوطنية للعلوم التطبيقية طنجة Ecole Nationale des Sciences Appliquées Tanger</b>

أعداد طلبة السلك العادي حسب المستوى والمسلك  
Effectifs des étudiants du cycle normal selon le niveau et la filière

ميدان علوم المهندس  
Domaine des sciences de l'ingénieur

Global إجمالي						المسلك Filière
خامسة année 5	رابعة année 4	ثالثة année 3	ثانية année 2	أولى année 1	مجموع Total	
			288	319	607	Deux années préparatoires au cycle ingénieur
40	45	58			143	Génie civil
33	41	53			127	Génie des systèmes de télécommunications et réseaux
48	48	54			150	Génie informatique
36	32	52			120	Génie mécatronique
48	49	54			151	Management de la chaîne logistique
<b>205</b>	<b>215</b>	<b>271</b>	<b>288</b>	<b>319</b>	<b>1298</b>	<b>المدرسة الوطنية للعلوم التطبيقية تطوان Ecole Nationale des Sciences Appliquées Tétouan</b>
51	71	48			170	Génie civil
	64	20			84	Génie de l'eau et de l'environnement
21	51	37			109	Génie énergétiques et énergies renouvelables
97	66	46			209	Génie informatique
		17			17	Génie mécanique
		38			38	Ingénierie des données
			205	235	440	Sciences et techniques pour l'ingénieur
<b>169</b>	<b>252</b>	<b>206</b>	<b>205</b>	<b>235</b>	<b>1067</b>	<b>المدرسة الوطنية للعلوم التطبيقية الحسيمة Ecole Nationale des Sciences Appliquées Al Hoceima</b>
			176	256	432	Deux années préparatoires au cycle ingénieur
40	37	36			113	Génie informatique
		32			32	Génie civil
30	33	40			103	Génie des télécommunications et réseaux
32	39	41			112	Génie énergétique et électrique
36	38				74	Génie industriel
		39			39	Ingénierie informatique et technologie émergentes
<b>138</b>	<b>147</b>	<b>188</b>	<b>176</b>	<b>256</b>	<b>905</b>	<b>Ingénieur d'état</b>
		13	10		23	Enseignement secondaire - sciences industrielles
		13	10		23	Licence en éducation
<b>138</b>	<b>147</b>	<b>201</b>	<b>186</b>	<b>256</b>	<b>928</b>	<b>المدرسة الوطنية للعلوم التطبيقية الجديدة Ecole Nationale des Sciences Appliquées El Jadida</b>
			61	99	160	Deux années préparatoires au cycle ingénieur
		33			33	Génie informatique
26	29	27			82	Ingénierie de l'aéronautique
27	20	30			77	Ingénierie des systèmes d'informations et big-data
<b>53</b>	<b>49</b>	<b>90</b>	<b>61</b>	<b>99</b>	<b>352</b>	<b>المدرسة الوطنية للعلوم التطبيقية برشيد Ecole Nationale des Sciences Appliquées Berrechid</b>
			399	476	875	Mathématiques, physique et technologie
19	46				65	Génie civil
42	106				148	Génie électromécanique
51	102				153	Génie industriel et productique
52	170	361			583	Génie mécanique
1					1	Génie thermique industriel et énergies renouvelables
		57			57	Industrialisation des produits et procédés
<b>165</b>	<b>424</b>	<b>418</b>	<b>399</b>	<b>476</b>	<b>1882</b>	<b>المدرسة الوطنية العليا للفنون والمهن مكناس Ecole Nationale Supérieure des Arts et Métiers Meknès</b>

أعداد طلبة السلك العادي حسب المستوى والمسلك  
Effectifs des étudiants du cycle normal selon le niveau et la filière

ميدان علوم المهندس  
Domaine des sciences de l'ingénieur

Global إجمالي						المسلك Filière
خامسة année 5	رابعة année 4	ثالثة année 3	ثانية année 2	أولى année 1	مجموع Total	
		2	238	326	566	Deux années préparatoires au cycle ingénieur
35	54	72			161	Génie électrique
40	55	72			167	Génie industriel
49	73	78			200	Génie informatique
38	63	70			171	Génie mécatronique d'automobile
33	46	71			150	Réseaux et systèmes de télécommunications
<b>195</b>	<b>291</b>	<b>365</b>	<b>238</b>	<b>326</b>	<b>1415</b>	<b>المدرسة الوطنية للعلوم التطبيقية القنيطرة Ecole Nationale des Sciences Appliquées de Kénitra</b>
			52	51	103	Cycle préparatoire intégré
		30			30	Chimie des matériaux et procédés
		30			30	Chimie et ingénierie de formulation
		<b>60</b>	<b>52</b>	<b>51</b>	<b>163</b>	<b>المدرسة الوطنية العليا للكيمياء القنيطرة Ecole Nationale Supérieur de Chimie Kénitra</b>
		3	285	302	590	Deux années préparatoires au cycle ingénieur
31	44	38			113	Bâtiment et travaux publics
33	32	33			98	Finance et ingénierie décisionnelle
19	34	50			103	Génie des procédés, de l'énergie et de l'environnement
29	31	36			96	Génie électrique
36	33	52			121	Génie industriel
54	55	59			168	Génie informatique
27	32	39			98	Génie mécanique
<b>229</b>	<b>261</b>	<b>310</b>	<b>285</b>	<b>302</b>	<b>1387</b>	<b>المدرسة الوطنية للعلوم التطبيقية أكادير Ecole Nationale des Sciences Appliquées Agadir</b>
34	95				129	Génie des procédés et d'environnement
30	54				84	Génie électrique et télécommunications
20	56				76	Génie énergétique
17	41				58	Génie mathématique et informatique
24	60				84	Ingénierie logicielle et intégration des systèmes
<b>125</b>	<b>306</b>				<b>431</b>	<b>كلية العلوم والتقنيات المحمدية Faculté des Sciences et Techniques Mohammedia</b>
33	10	26			69	Conception mécanique et innovation
51	5	25			81	Industries agricoles et alimentaires
43	3	23			69	Ingénierie en mécatronique
		30			30	Ingénierie en sciences analytiques, chimimétrie et qualimétrie
45	10	21			76	Systèmes intelligents communicants et mobiles
<b>172</b>	<b>28</b>	<b>125</b>			<b>325</b>	<b>كلية العلوم والتقنيات سايس فاس Faculté des Sciences et Techniques Saïss Fès</b>
39	30	47			116	Génie civil
19	16	19			54	Génie des matériaux
25	23	22			70	Industrie et sécurité des aliments
32	22	35			89	Ingénierie en finance et actuariat
23	20	34			77	Ingénierie en réseaux informatiques et systèmes d'information
<b>138</b>	<b>111</b>	<b>157</b>			<b>406</b>	<b>كلية العلوم والتقنيات كليز مراكش Faculté des Sciences et Techniques Guéliz Marrakech</b>

أعداد طلبة السلك العادي حسب المستوى والمسلك  
Effectifs des étudiants du cycle normal selon le niveau et la filière

ميدان علوم المهندس  
Domaine des sciences de l'ingénieur

Global إجمالي						المسلك Filière
خامسة année 5	رابعة année 4	ثالثة année 3	ثانية année 2	أولى année 1	مجموع Total	
19	6	21			46	Genie électrique : électrotechnique et électronique industrielle
24		13			37	Genie physique - matériaux et énergie
		18			18	Management de la qualité et de la sécurité de la production agroalimentaire
21	39	21			81	Productique-mécatronique
<b>64</b>	<b>45</b>	<b>73</b>			<b>182</b>	<b>كلية العلوم والتقنيات بني ملال Faculté des Sciences et Techniques Béni Mellal</b>
22	37	24			83	Genie électrique et management industriel
26	31	41			98	Genie industriel
24	21	18			63	Géo information
29	30	25			84	Logiciels et systèmes intelligents
<b>101</b>	<b>119</b>	<b>108</b>			<b>328</b>	<b>كلية العلوم والتقنيات طنجة Faculté des Sciences et Techniques Tanger</b>
31	30	25			86	Procédés industriel et environnement
<b>31</b>	<b>30</b>	<b>25</b>			<b>86</b>	<b>كلية العلوم والتقنيات الحسيمة Faculté des Sciences et Techniques Al Hoceima</b>
25	17	10			52	Genie des systèmes industriel
40	29	22			91	Genie informatique
18	17	9			44	Genie logistique et transport
22	24	17			63	Ingénierie des systèmes électriques et systèmes embarqués
22		24			46	Procédés et ingénierie chimique
	24				24	Sciences et ingénierie de l'environnement
<b>127</b>	<b>111</b>	<b>82</b>			<b>320</b>	<b>كلية العلوم والتقنيات سطات Faculté des Sciences et Techniques Settat</b>
35	38	39			112	Genie du logiciel et des systèmes informatiques distribués
38	39	40			117	Genie électrique (ingénieur systèmes électriques et énergies renouvelables)
41	39	42			122	Genie électrique et contrôle des systèmes industriels
36	40	42			118	Genie industriel et logistique
33	41	41			115	Ingénierie info, big data et cloud computing
36	36	41			113	Ingénieur génie mécanique des systèmes industriels
<b>219</b>	<b>233</b>	<b>245</b>			<b>697</b>	<b>المدرسة العليا لأساتذة التعليم التقني المحمدية Ecole Normale Supérieure de l'Enseignement Technique Mohammedia</b>
			23	33	56	Design graphique et digital
		16		15	31	Les métiers du cinéma et de l'audiovisuel
		5		11	16	Photographie
		<b>16</b>	<b>28</b>	<b>59</b>	<b>103</b>	<b>Diplôme de l'ENSAD</b>
		16	28	59	103	المدرسة الوطنية العليا للفن والتصميم الدار البيضاء Ecole Nationale Supérieure d'Art et Design Casablanca
<b>4 757</b>	<b>5 275</b>	<b>6 043</b>	<b>3 549</b>	<b>4 654</b>	<b>24 278</b>	<b>مجموع مهندس الدولة Total Ingénieur d'état</b>
		13	10		23	مجموع الإجازة في التربية Total Licence en éducation
		38			38	مجموع الإجازة المهنية Total licence professionnelle
		16	28	59	103	مجموع دبلوم المدرسة الوطنية العليا للفن والتصميم Total DENSAD
<b>4 757</b>	<b>5 275</b>	<b>6 110</b>	<b>3 587</b>	<b>4 713</b>	<b>24 442</b>	<b>المجموع Total</b>

أعداد طلبة السلك العادي حسب المستوى والمسلك  
Effectifs des étudiants du cycle normal selon le niveau et la filière

ميدان علوم المهندس  
Domaine des sciences de l'ingénieur

Féminin إناث					مجموع Total	المسلك Filière
خامسة année 5	رابعة année 4	ثالثة année 3	ثانية année 2	أولى année 1		
22	31	24			77	Génie civil
22	22	21			65	Génie des procédés industriels
16	14	48			78	Génie électrique
28	24	37			89	Génie industriel : gestion de projets
28	23				51	Génie informatique : qualité du logiciel
		23			23	Génie informatique et digitalisation
20	18	17			55	Génie mécanique
16	17	24			57	Génie minéral
21	11	18			50	Génie modélisations et informatique scientifique
10	13				23	Réseaux et télécommunications
<b>183</b>	<b>173</b>	<b>212</b>			<b>568</b>	<b>المدرسة المحمدية للمهندسين للرباط Ecole Mohammadia d'Ingénieurs Rabat</b>
12	21	19			52	E-management et business intelligence
		7			7	Génie de la data
27	30	22			79	Génie logiciel
14	10				24	Ingénierie des systèmes embarqués pour l'automobile
14	12	11			37	Ingénierie digitale pour la finance
23	19				42	Ingénierie du web et informatique mobile
7	7	4			18	Ingénierie intelligence artificielle
9	6	16			31	Sécurité des systèmes d'information
13	8	37			58	Smart supply chain and logistics
<b>119</b>	<b>113</b>	<b>116</b>			<b>348</b>	<b>المدرسة الوطنية العليا للمعلوماتية وتحليل النظم الرباط Ecole Nationale Supérieure d'Informatique et d'Analyse des Systèmes Rabat</b>
				141	141	Années préparatoires : mathématiques, physique et technologie
24	19				43	Conception mécanique et productique
22	15	17			54	Energie électrique et industries numériques
24	25	24			73	Génie biomédical
20	29	30			79	Génie des matériaux qualité et environnement
						Génie électrique
20	19	21			60	Génie industriel et technologies numériques
		14			14	Génie mécanique
16	21	25			62	Ingénierie des systèmes énergétiques
9	17	12			38	Ingénierie mécanique pour l'industrie aéronautique
	8	8			16	Ingénierie numérique en data science et intelligence artificielle
<b>135</b>	<b>153</b>	<b>151</b>		<b>141</b>	<b>580</b>	<b>Ingénieur d'état</b>
		21			21	Management et marketing des produits industriels
		21			21	<b>licence professionnelle</b>
<b>135</b>	<b>153</b>	<b>172</b>		<b>141</b>	<b>601</b>	<b>المدرسة الوطنية العليا للفنون والمهن الرباط Ecole Nationale Supérieure des Arts et Métiers Rabat</b>

أعداد طلبة السلك العادي حسب المستوى والمسلك  
Effectifs des étudiants du cycle normal selon le niveau et la filière

ميدان علوم المهندس  
Domaine des sciences de l'ingénieur

Féminin إناث					مجموع Total	المسلك Filière
خامسة année 5	رابعة année 4	ثالثة année 3	ثانية année 2	أولى année 1		
20	11				31	Automatique et informatique industrielle
9	13	14			36	Construction mécanique et production intégrée
		12			12	Ge contrôle automatique des procédés industriels
16	11	12			39	Génie des systèmes électriques
12	10	13			35	Génie des systèmes mécaniques
12	16	15			43	Génie électrique systèmes embarqués et télécommunications
15	14	15			44	Génie industriel et logistique
13	10				23	Génie informatique, réseaux et base de données
		14			14	Génie logiciel et digitalisation
10					10	Génie logistique
11	11	14			36	Procédés industriels plasturgie
11	17	20			48	Qualité, maintenance et sécurité industrielle
<b>129</b>	<b>113</b>	<b>129</b>			<b>371</b>	<b>المدرسة الوطنية العليا للكهرباء والميكاتيك الدار البيضاء Ecole Nationale Supérieure d'Electricité et de Mécanique Casablanca</b>
			138	188	326	Mathématiques, physique et technologie
12	15	16			43	Génie électrique
32	32	50			114	Génie industriel
19	19	17			55	Génie mécanique
10	14	23			47	Intelligence artificielle et génie informatique
6	7	22			35	Management des systèmes électriques intelligents
<b>79</b>	<b>87</b>	<b>128</b>	<b>138</b>	<b>188</b>	<b>620</b>	<b>المدرسة الوطنية العليا للفنون والمهن الدار البيضاء Ecole Nationale Supérieure des Arts et Métiers Casablanca</b>
			135	154	289	Deux années préparatoires au cycle ingénieur
21	21	21			63	Génie des systèmes embarqués et informatique industrielle
16	37	23			76	Génie des télécommunications et réseaux
		16			16	Génie énergétique et systèmes intelligents
34	31	37			102	Génie industriel
25	15	20			60	Génie informatique
19	22	23			64	Génie mécanique et systèmes automatisés
<b>115</b>	<b>126</b>	<b>140</b>	<b>135</b>	<b>154</b>	<b>670</b>	<b>المدرسة الوطنية للعلوم التطبيقية فاس Ecole Nationale des Sciences Appliquées Fès</b>
			149	180	329	Deux années préparatoires au cycle ingénieur
		26			26	Génie cyberdéfense et systèmes de télécommunications embarqués
35	23	44			102	Génie industriel et logistique
25	20	36			81	Génie informatique
21	14	17			52	Génie réseaux et télécommunications
25	21	38			84	Ingénierie des systèmes électroniques embarqués et commandes numériques
		23			23	Réseaux, systèmes et services programmables
<b>106</b>	<b>78</b>	<b>184</b>	<b>149</b>	<b>180</b>	<b>697</b>	<b>المدرسة الوطنية للعلوم التطبيقية مراكش Ecole Nationale des Sciences Appliquées Marrakech</b>



أعداد طلبة السلك العادي حسب المستوى والمسلك  
Effectifs des étudiants du cycle normal selon le niveau et la filière

ميدان علوم المهندس  
Domaine des sciences de l'ingénieur

Féminin إناث						المسلك Filière
خامسة année 5	رابعة année 4	ثالثة année 3	ثانية année 2	أولى année 1	مجموع Total	
			126	111	237	Deux années préparatoires au cycle ingénieur
21	28	21			70	Génie de télécommunication et réseaux
19	23	13			55	Génie des procédés et matériaux céramiques
22	28	22			72	Génie industriel
15	17	26			58	Génie informatique
		25			25	Génie informatique : qualité du logiciel
<b>77</b>	<b>96</b>	<b>107</b>	<b>126</b>	<b>111</b>	<b>517</b>	<b>المدرسة الوطنية للعلوم التطبيقية آسفي Ecole Nationale des Sciences Appliquées Safi</b>
			98	97	195	Deux années préparatoires au cycle ingénieur
		16			16	Agro-alimentaire
		13			13	Energies renouvelables et efficacité énergétique
		14			14	Transformation digitale industrielle
		<b>43</b>	<b>98</b>	<b>97</b>	<b>238</b>	<b>المدرسة الوطنية للعلوم التطبيقية بني ملال Ecole Nationale des Sciences Appliquées Béni Mellal</b>
			169	149	318	Deux années préparatoires au cycle ingénieur
30	26	28			84	Génie des procédés, de l'énergie et de l'environnement
9	28	31			68	Génie électrique
17	29	34			80	Génie informatique
5	7				12	Génie réseaux et télécommunications
17	16	29			62	Informatique ingénierie de données
		22			22	Ingénierie des réseaux intelligents et cyber sécurité
<b>78</b>	<b>106</b>	<b>144</b>	<b>169</b>	<b>149</b>	<b>646</b>	<b>المدرسة الوطنية للعلوم التطبيقية خريبكة Ecole Nationale des Sciences Appliquées Khouribga</b>
			185	183	368	Deux années préparatoires au cycle ingénieur
13	18	29			60	Génie civil
	7	12			19	Génie des systèmes électronique, informatique et réseaux
11	8	21			40	Génie électrique
	25	45			70	Génie industriel
20	22	24			66	Génie informatique
<b>44</b>	<b>80</b>	<b>131</b>	<b>185</b>	<b>183</b>	<b>623</b>	<b>المدرسة الوطنية للعلوم التطبيقية وجة Ecole Nationale des Sciences Appliquées Oujda</b>
			170	161	331	Deux années préparatoires au cycle ingénieur
17	21	29			67	Génie des systèmes de télécommunication et réseaux
16	20	26			62	Génie des systèmes électroniques et automatique
26	20	21			67	Génie eco-énergétique et environnement industriel
42	38	32			112	Génie industriel et logistique
22	17	28			67	Génie informatique
<b>123</b>	<b>116</b>	<b>136</b>	<b>170</b>	<b>161</b>	<b>706</b>	<b>المدرسة الوطنية للعلوم التطبيقية طنجة Ecole Nationale des Sciences Appliquées Tanger</b>

أعداد طلبة السلك العادي حسب المستوى والمسلك  
Effectifs des étudiants du cycle normal selon le niveau et la filière

ميدان علوم المهندس  
Domaine des sciences de l'ingénieur

Féminin إناث						المسلك Filière
خامسة année 5	رابعة année 4	ثالثة année 3	ثانية année 2	أولى année 1	مجموع Total	
			172	157	329	Deux années préparatoires au cycle ingénieur
20	21	31			72	Génie civil
13	21	24			58	Génie des systèmes de télécommunications et réseaux
17	23	29			69	Génie informatique
21	26	23			70	Génie mécatronique
30	38	34			102	Management de la chaîne logistique
<b>101</b>	<b>129</b>	<b>141</b>	<b>172</b>	<b>157</b>	<b>700</b>	<b>المدرسة الوطنية للعلوم التطبيقية تطوان Ecole Nationale des Sciences Appliquées Tétouan</b>
27	31	24			82	Génie civil
	35	7			42	Génie de l'eau et de l'environnement
9	27	23			59	Génie énergétiques et énergies renouvelables
37	37	22			96	Génie informatique
		7			7	Génie mécanique
		19			19	Ingénierie des données
			136	112	248	Sciences et techniques pour l'ingénieur
<b>73</b>	<b>130</b>	<b>102</b>	<b>136</b>	<b>112</b>	<b>553</b>	<b>المدرسة الوطنية للعلوم التطبيقية الحسيمة Ecole Nationale des Sciences Appliquées Al Hoceima</b>
			115	153	268	Deux années préparatoires au cycle ingénieur
22	18	22			62	Génie informatique
		20			20	Génie civil
18	18	22			58	Génie des télécommunications et réseaux
14	22	29			65	Génie énergétique et électrique
18	31				49	Génie industriel
		15			15	Ingénierie informatique et technologie émergentes
<b>72</b>	<b>89</b>	<b>108</b>	<b>115</b>	<b>153</b>	<b>537</b>	<b>Ingénieur d'état</b>
		6	8		14	Enseignement secondaire – sciences industrielles
		<b>6</b>	<b>8</b>		<b>14</b>	<b>Licence en éducation</b>
<b>72</b>	<b>89</b>	<b>114</b>	<b>123</b>	<b>153</b>	<b>551</b>	<b>المدرسة الوطنية للعلوم التطبيقية الجديدة Ecole Nationale des Sciences Appliquées El Jadida</b>
			32	44	76	Deux années préparatoires au cycle ingénieur
		9			9	Génie informatique
9	14	15			38	Ingénierie de l'aéronautique
7	10	11			28	Ingénierie des systèmes d'informations et big-data
<b>16</b>	<b>24</b>	<b>35</b>	<b>32</b>	<b>44</b>	<b>151</b>	<b>المدرسة الوطنية للعلوم التطبيقية برشيد Ecole Nationale des Sciences Appliquées Berrechid</b>
			214	293	507	Mathématiques, physique et technologie
10	17				27	Génie civil
14	33				47	Génie électromécanique
26	49				75	Génie industriel et productique
20	72	159			251	Génie mécanique
						Génie thermique industriel et énergies renouvelables
		27			27	Industrialisation des produits et procédés
<b>70</b>	<b>171</b>	<b>186</b>	<b>214</b>	<b>293</b>	<b>934</b>	<b>المدرسة الوطنية العليا للفنون والمهن مكناس Ecole Nationale Supérieure des Arts et Métiers Meknès</b>

أعداد طلبة السلك العادي حسب المستوى والمسلك  
Effectifs des étudiants du cycle normal selon le niveau et la filière

ميدان علوم المهندس  
Domaine des sciences de l'ingénieur

Féminin إناث						المسلك Filière
خامسة année 5	رابعة année 4	ثالثة année 3	ثانية année 2	أولى année 1	مجموع Total	
		2	161	147	310	Deux années préparatoires au cycle ingénieur
16	22	33			71	Génie électrique
28	36	43			107	Génie industriel
17	40	30			87	Génie informatique
24	28	37			89	Génie mécatronique d'automobile
18	23	31			72	Réseaux et systèmes de télécommunications
<b>103</b>	<b>149</b>	<b>176</b>	<b>161</b>	<b>147</b>	<b>736</b>	<b>المدرسة الوطنية للعلوم التطبيقية القنيطرة Ecole Nationale des Sciences Appliquées de Kénitra</b>
			36	34	70	Cycle préparatoire intégré
		23			23	Chimie des matériaux et procédés
		20			20	Chimie et ingénierie de formulation
		<b>43</b>	<b>36</b>	<b>34</b>	<b>113</b>	<b>المدرسة الوطنية العليا للكيمياء القنيطرة Ecole Nationale Supérieur de Chimie Kénitra</b>
		1	177	147	325	Deux années préparatoires au cycle ingénieur
12	20	17			49	Bâtiment et travaux publics
16	14	15			45	Finance et ingénierie décisionnelle
11	24	31			66	Génie des procédés, de l'énergie et de l'environnement
14	16	14			44	Génie électrique
21	14	31			66	Génie industriel
22	20	18			60	Génie informatique
10	12	19			41	Génie mécanique
<b>106</b>	<b>120</b>	<b>146</b>	<b>177</b>	<b>147</b>	<b>696</b>	<b>المدرسة الوطنية للعلوم التطبيقية أكادير Ecole Nationale des Sciences Appliquées Agadir</b>
25	70				95	Génie des procédés et d'environnement
17	24				41	Génie électrique et télécommunications
9	24				33	Génie énergétique
10	16				26	Génie mathématique et informatique
10	32				42	Ingénierie logicielle et intégration des systèmes
<b>71</b>	<b>166</b>				<b>237</b>	<b>كلية العلوم والتقنيات المحمدية Faculté des Sciences et Techniques Mohammedia</b>
18	8	16			42	Conception mécanique et innovation
29	3	19			51	Industries agricoles et alimentaires
25	1	13			39	Ingénierie en mécatronique
		22			22	Ingénierie en sciences analytiques, chimométrie et qualimétrie
26	6	13			45	Systèmes intelligents communicants et mobiles
<b>98</b>	<b>18</b>	<b>83</b>			<b>199</b>	<b>كلية العلوم والتقنيات سايس فاس Faculté des Sciences et Techniques Saïs Fès</b>
20	15	25			60	Génie civil
10	14	12			36	Génie des matériaux
17	19	13			49	Industrie et sécurité des aliments
11	12	14			37	Ingénierie en finance et actuariat
9	8	18			35	Ingénierie en réseaux informatiques et systèmes d'information
<b>67</b>	<b>68</b>	<b>82</b>			<b>217</b>	<b>كلية العلوم والتقنيات كليز مراكش Faculté des Sciences et Techniques Guéliz Marrakech</b>

أعداد طلبة السلك العادي حسب المستوى والمسلك  
Effectifs des étudiants du cycle normal selon le niveau et la filière

ميدان علوم المهندس  
Domaine des sciences de l'ingénieur

Féminin إناث						المسلك Filière
خامسة année 5	رابعة année 4	ثالثة année 3	ثانية année 2	أولى année 1	مجموع Total	
7		11			18	Genie électrique : électrotechnique et électronique industrielle
		7			18	Genie physique - matériaux et énergie
		15			15	Management de la qualité et de la sécurité de la production agroalimentaire
7	12	8			27	Productique-mécatronique
<b>25</b>	<b>12</b>	<b>41</b>			<b>78</b>	<b>كلية العلوم والتقنيات بني ملال Faculté des Sciences et Techniques Béni Mellal</b>
5	10	9			24	Genie électrique et management industriel
17	18	26			61	Genie industriel
11	15	13			39	Géo information
16	13	13			42	Logiciels et systèmes intelligents
<b>49</b>	<b>56</b>	<b>61</b>			<b>166</b>	<b>كلية العلوم والتقنيات طنجة Faculté des Sciences et Techniques Tanger</b>
22	21	21			64	Procédés industriel et environnement
<b>22</b>	<b>21</b>	<b>21</b>			<b>64</b>	<b>كلية العلوم والتقنيات الحسيمة Faculté des Sciences et Techniques Al Hoceima</b>
18	9	4			31	Genie des systèmes industriel
17	10	9			36	Genie informatique
12	9	7			28	Genie logistique et transport
7	15	9			31	Ingénierie des systèmes électriques et systèmes embarqués
15		19			34	Procédés et ingénierie chimique
	14				14	Sciences et ingénierie de l'environnement
<b>69</b>	<b>57</b>	<b>48</b>			<b>174</b>	<b>كلية العلوم والتقنيات سطات Faculté des Sciences et Techniques Settat</b>
9	14	20			43	Genie du logiciel et des systèmes informatiques distribués
15	16	18			49	Genie électrique (ingénieur systèmes électriques et énergies renouvelables)
8	8	17			33	Genie électrique et contrôle des systèmes industriels
8	20	22			50	Genie industriel et logistique
13	14	21			48	Ingénierie info, big data et cloud computing
7	12	11			30	Ingénieur génie mécanique des systèmes industriels
<b>60</b>	<b>84</b>	<b>109</b>			<b>253</b>	<b>المدرسة العليا لأساتذة التعليم التقني المحمدية Ecole Normale Supérieure de l'Enseignement Technique Mohammedia</b>
			12	18	30	Design graphique et digital
		8		5	13	Les métiers du cinéma et de l'audiovisuel
		4		5	9	Photographie
		<b>8</b>	<b>16</b>	<b>28</b>	<b>52</b>	<b>Diplôme de l'ENSAD</b>
		8	16	28	52	المدرسة الوطنية العليا للفن والتصميم الدار البيضاء Ecole Nationale Supérieure d'Art et Design Casablanca
<b>2 190</b>	<b>2 535</b>	<b>3 003</b>	<b>2 213</b>	<b>2 451</b>	<b>12 392</b>	<b>مجموع مهندس الدولة Total Ingénieur d'état</b>
		6	8		14	<b>مجموع الإجازة في التربية Total Licence en éducation</b>
		21			21	<b>مجموع الإجازة المهنية Total licence professionnelle</b>
		8	16	28	52	<b>مجموع دبلوم المدرسة الوطنية العليا للفن والتصميم Total DENSAD</b>
<b>2 190</b>	<b>2 535</b>	<b>3 038</b>	<b>2 237</b>	<b>2 479</b>	<b>12 479</b>	<b>المجموع Total</b>

أعداد طلبة السلك العادي حسب المستوى والمسلك  
Effectifs des étudiants du cycle normal selon le niveau et la filière

ميدان التجارة والتسيير

Domaine de commerce et gestion

Global إجمالي						المسلك Filière
خامسة année 5	رابعة année 4	ثالثة année 3	ثانية année 2	أولى année 1	مجموع Total	
		631	511	507	1649	Tronc commun : commerce et gestion
126	98				224	Audit et contrôle de gestion
40	49				89	Commerce international
240					240	Gestion de relation client
	233				233	Gestion financière et comptable
31	22				53	Management des ressources humaines
59	46				105	Management logistique
143	119				262	Marketing et action commerciale
<b>639</b>	<b>567</b>	<b>631</b>	<b>511</b>	<b>507</b>	<b>2 855</b>	<b>المدرسة الوطنية للتجارة والتسيير الدار البيضاء Ecole Nationale de Commerce et de Gestion Casablanca</b>
		361	270	305	936	Tronc commun : commerce et gestion
95	123				218	Audit et contrôle de gestion
	14				14	Commerce international
103	145				248	Gestion financière et comptable
26	23				49	Management logistique
59	57				116	Marketing et action commerciale
<b>283</b>	<b>362</b>	<b>361</b>	<b>270</b>	<b>305</b>	<b>1 581</b>	<b>المدرسة الوطنية للتجارة والتسيير فاس Ecole Nationale de Commerce et de Gestion Fès</b>
		345	292	310	947	Tronc commun : commerce et gestion
	81				81	Commerce
49					49	Commerce : marketing et action commerciale
19					19	Commerce international
	212				212	Gestion
61					61	Gestion : audit et control de gestion
105					105	Gestion : gestion financière et comptable
12					12	Gestion : management des ressources humaines
<b>246</b>	<b>293</b>	<b>345</b>	<b>292</b>	<b>310</b>	<b>1 486</b>	<b>المدرسة الوطنية للتجارة والتسيير مراكش Ecole Nationale de Commerce et de Gestion Marrakech</b>
		151	133	188	472	Tronc commun : commerce et gestion
		151	133	188	472	<b>المدرسة الوطنية للتجارة والتسيير بني ملال Ecole Nationale de Commerce et de Gestion Béni Mellal</b>
		278	202	261	741	Tronc commun : commerce et gestion
162	198				360	Gestion : audit et control de gestion
<b>162</b>	<b>198</b>	<b>278</b>	<b>202</b>	<b>261</b>	<b>1 101</b>	<b>المدرسة الوطنية للتجارة والتسيير وجدة Ecole Nationale de Commerce et de Gestion Oujda</b>
		525	460	494	1479	Tronc commun : commerce et gestion
80	102				182	Commerce : commerce international
79	117				196	Gestion : audit et control de gestion
103	139				242	Gestion : gestion financière et comptable
21	23				44	Gestion : management des ressources humaines
33	62				95	Management logistique
57	73				130	Marketing et action commerciale
<b>373</b>	<b>516</b>	<b>525</b>	<b>460</b>	<b>494</b>	<b>2 368</b>	<b>المدرسة الوطنية للتجارة والتسيير طنجة Ecole Nationale de Commerce et de Gestion Tanger</b>

أعداد طلبة السلك العادي حسب المستوى والمسلك  
Effectifs des étudiants du cycle normal selon le niveau et la filière

ميدان التجارة والتسيير

Domaine de commerce et gestion

Global إجمالي						المسلك Filière
خامسة année 5	رابعة année 4	ثالثة année 3	ثانية année 2	أولى année 1	مجموع Total	
2	5	352	229	263	851	Tronc commun : commerce et gestion
42	49				91	Commerce : marketing et action commerciale
52	68				120	Gestion : audit et control de gestion
89	135				224	Gestion : gestion financière et comptable
35	51				86	Management logistique
<b>220</b>	<b>308</b>	<b>352</b>	<b>229</b>	<b>263</b>	<b>1372</b>	<b>Diplôme de l'ENCG</b>
		29			29	Management des organisations
		<b>29</b>			<b>29</b>	<b>Licence professionnelle</b>
<b>220</b>	<b>308</b>	<b>381</b>	<b>229</b>	<b>263</b>	<b>1401</b>	<b>المدرسة الوطنية للتجارة والتسيير الجديدة Ecole Nationale de Commerce et de Gestion El Jadida</b>
		655	553	510	1718	Tronc commun : commerce et gestion
	130				130	Commerce
82					82	Commerce : marketing
13					13	Commerce international
	305				305	Gestion
55					55	Gestion : audit et control de gestion
152					152	Gestion : gestion financière et comptable
34					34	Management de logistique
<b>336</b>	<b>435</b>	<b>655</b>	<b>553</b>	<b>510</b>	<b>2 489</b>	<b>المدرسة الوطنية للتجارة والتسيير سطتات Ecole Nationale de Commerce et de Gestion Settat</b>
		105	92	98	295	Audit et contrôle de gestion
		<b>105</b>	<b>92</b>	<b>98</b>	<b>295</b>	<b>المدرسة الوطنية للتجارة والتسيير الحاجب Ecole Nationale de Commerce et de Gestion El Hajeb</b>
410	508	521	414	386	2239	Tronc commun : commerce et gestion
			37		37	Gestion : gestion financière et comptable
<b>410</b>	<b>508</b>	<b>521</b>	<b>451</b>	<b>386</b>	<b>2 276</b>	<b>المدرسة الوطنية للتجارة والتسيير القنيطرة Ecole Nationale de Commerce et de Gestion Kénitra</b>
		615	436	524	1575	Tronc commun : commerce et gestion
55					55	Audit et contrôle de gestion
61					61	Commerce international
195	1				196	Gestion financière et comptable
	296				296	Management des ressources humaines
43	1				44	Marketing et action commerciale
	162				162	Publicité et communication
<b>354</b>	<b>460</b>	<b>615</b>	<b>436</b>	<b>524</b>	<b>2 389</b>	<b>المدرسة الوطنية للتجارة والتسيير أكادير Ecole Nationale de Commerce et de Gestion Agadir</b>
		277	108	142	527	Tronc commun : commerce et gestion
		53			53	Audit et contrôle de gestion
		29			29	Commerce international
		16			16	Gestion financière et comptable
		12			12	Management logistique
		16			16	Marketing et action commerciale
		<b>403</b>	<b>108</b>	<b>142</b>	<b>653</b>	<b>المدرسة الوطنية للتجارة والتسيير الداخلة Ecole Nationale de Commerce et de Gestion Dakhla</b>
<b>3 023</b>	<b>3 647</b>	<b>4 942</b>	<b>3 737</b>	<b>3 988</b>	<b>19 337</b>	<b>دبلوم التجارة والتسيير Diplôme de Commerce et de Gestion</b>
		29			29	<b>الإجازة المهنية Licence Professionnelle</b>
<b>3 023</b>	<b>3 647</b>	<b>4 971</b>	<b>3 737</b>	<b>3 988</b>	<b>19 366</b>	<b>Total المجموع</b>

أعداد طلبة السلك العادي حسب المستوى والمسلك  
Effectifs des étudiants du cycle normal selon le niveau et la filière

ميدان التجارة والتسيير  
Domaine de commerce et gestion

Féminin إناث						المسلك Filière
خامسة année 5	رابعة année 4	ثالثة année 3	ثانية année 2	أولى année 1	مجموع Total	
		404	356	272	1032	Tronc commun : commerce et gestion
79	66				145	Audit et contrôle de gestion
30	29				59	Commerce international
144					144	Gestion de relation client
	151				151	Gestion financière et comptable
26	19				45	Management des ressources humaines
30	25				55	Management logistique
92	84				176	Marketing et action commerciale
<b>401</b>	<b>374</b>	<b>404</b>	<b>356</b>	<b>272</b>	<b>1807</b>	<b>المدرسة الوطنية للتجارة والتسيير الدار البيضاء Ecole Nationale de Commerce et de Gestion Casablanca</b>
		223	170	178	571	Tronc commun : commerce et gestion
68	77				145	Audit et contrôle de gestion
	9				9	Commerce international
59	95				154	Gestion financière et comptable
22	14				36	Management logistique
35	45				80	Marketing et action commerciale
<b>184</b>	<b>240</b>	<b>223</b>	<b>170</b>	<b>178</b>	<b>995</b>	<b>المدرسة الوطنية للتجارة والتسيير فاس Ecole Nationale de Commerce et de Gestion Fès</b>
		213	191	189	593	Tronc commun : commerce et gestion
	59				59	Commerce
37					37	Commerce : marketing et action commerciale
16					16	Commerce international
	137				137	Gestion
41					41	Gestion : audit et control de gestion
74					74	Gestion : gestion financière et comptable
9					9	Gestion : management des ressources humaines
<b>177</b>	<b>196</b>	<b>213</b>	<b>191</b>	<b>189</b>	<b>966</b>	<b>المدرسة الوطنية للتجارة والتسيير مراكش Ecole Nationale de Commerce et de Gestion Marrakech</b>
		112	92	122	326	Tronc commun : commerce et gestion
		112	92	122	326	<b>المدرسة الوطنية للتجارة والتسيير بني ملال Ecole Nationale de Commerce et de Gestion Béni Mellal</b>
		172	136	154	462	Tronc commun : commerce et gestion
108	137				245	Gestion : audit et control de gestion
<b>108</b>	<b>137</b>	<b>172</b>	<b>136</b>	<b>154</b>	<b>707</b>	<b>المدرسة الوطنية للتجارة والتسيير وجدة Ecole Nationale de Commerce et de Gestion Oujda</b>
		323	308	281	912	Tronc commun : commerce et gestion
59	59				118	Commerce : commerce international
54	61				115	Gestion : audit et control de gestion
53	87				140	Gestion : gestion financière et comptable
19	22				41	Gestion : management des ressources humaines
18	33				51	Management logistique
36	46				82	Marketing et action commerciale
<b>239</b>	<b>308</b>	<b>323</b>	<b>308</b>	<b>281</b>	<b>1459</b>	<b>المدرسة الوطنية للتجارة والتسيير طنجة Ecole Nationale de Commerce et de Gestion Tanger</b>

أعداد طلبة السلك العادي حسب المستوى والمسلك  
Effectifs des étudiants du cycle normal selon le niveau et la filière

ميدان التجارة والتسيير

Domaine de commerce et gestion

Féminin إناث						المسلك Filière
خامسة année 5	رابعة année 4	ثالثة année 3	ثانية année 2	أولى année 1	مجموع Total	
	2	241	152	158	553	Tronc commun : commerce et gestion
29	32				61	Commerce : marketing et action commerciale
31	40				71	Gestion : audit et control de gestion
60	87				147	Gestion : gestion financière et comptable
25	35				60	Management logistique
<b>145</b>	<b>196</b>	<b>241</b>	<b>152</b>	<b>158</b>	<b>892</b>	<b>Diplôme de l'ENCG</b>
		26			26	Management des organisations
		<b>26</b>			<b>26</b>	<b>Licence professionnelle</b>
<b>145</b>	<b>196</b>	<b>267</b>	<b>152</b>	<b>158</b>	<b>918</b>	<b>المدرسة الوطنية للتجارة والتسيير الجديدة Ecole Nationale de Commerce et de Gestion El Jadida</b>
		366	368	277	1011	Tronc commun : commerce et gestion
	86				86	Commerce
55					55	Commerce : marketing
8					8	Commerce international
	187				187	Gestion
40					40	Gestion : audit et control de gestion
98					98	Gestion : gestion financière et comptable
16					16	Management de logistique
<b>217</b>	<b>273</b>	<b>366</b>	<b>368</b>	<b>277</b>	<b>1501</b>	<b>المدرسة الوطنية للتجارة والتسيير سطت Ecole Nationale de Commerce et de Gestion Settat</b>
		69	63	53	185	Audit et contrôle de gestion
		<b>69</b>	<b>63</b>	<b>53</b>	<b>185</b>	<b>المدرسة الوطنية للتجارة والتسيير الحاجب Ecole Nationale de Commerce et de Gestion El Hajeb</b>
261	330	343	291	228	1453	Tronc commun : commerce et gestion
			17		17	Gestion : gestion financière et comptable
<b>261</b>	<b>330</b>	<b>343</b>	<b>308</b>	<b>228</b>	<b>1470</b>	<b>المدرسة الوطنية للتجارة والتسيير القنيطرة Ecole Nationale de Commerce et de Gestion Kénitra</b>
		370	282	320	972	Tronc commun : commerce et gestion
31					31	Audit et contrôle de gestion
40					40	Commerce international
124	1				125	Gestion financière et comptable
	197				197	Management des ressources humaines
31					31	Marketing et action commerciale
	110				110	Publicité et communication
<b>226</b>	<b>308</b>	<b>370</b>	<b>282</b>	<b>320</b>	<b>1506</b>	<b>المدرسة الوطنية للتجارة والتسيير أكادير Ecole Nationale de Commerce et de Gestion Agadir</b>
		160	66	80	306	Tronc commun : commerce et gestion
		42			42	Audit et contrôle de gestion
		20			20	Commerce international
		11			11	Gestion financière et comptable
		5			5	Management logistique
		8			8	Marketing et action commerciale
		<b>246</b>	<b>66</b>	<b>80</b>	<b>392</b>	<b>المدرسة الوطنية للتجارة والتسيير الداخلة Ecole Nationale de Commerce et de Gestion Dakhla</b>
<b>1 958</b>	<b>2 362</b>	<b>3 082</b>	<b>2 492</b>	<b>2 312</b>	<b>12 206</b>	<b>دبلوم التجارة والتسيير Diplôme de Commerce et de Gestion</b>
		26			26	<b>الإجازة المهنية Licence Professionnelle</b>
<b>1 958</b>	<b>2 362</b>	<b>3 108</b>	<b>2 492</b>	<b>2 312</b>	<b>12 232</b>	<b>المجموع Total</b>



أعداد طلبة السلك العادي حسب المستوى والمسلك  
Effectifs des étudiants du cycle normal selon le niveau et la filière

ميدان علوم التربية  
Domaine des sciences de l'éducation

Féminin إناث				Global إجمالي				المسلك Filière
ثالثة année 3	ثانية année 2	أولى année 1	مجموع Total	ثالثة année 3	ثانية année 2	أولى année 1	مجموع Total	
25	12	17	54	30	13	19	62	الإجازة في التربية - تخصص التعليم الابتدائي
29	30	24	83	36	42	29	107	الإجازة في التربية: تخصص التعليم الثانوي - اللغة العربية
8			8	24			24	تدريس التربية الموسيقية وتنشيط البنى الموسيقية
		17	17			19	19	Education préscolaire et formation professionnelle
		27	27			37	37	Enseignement secondaire - histoire et géographie
30	28	27	85	38	32	34	104	Enseignement secondaire-langue anglaise
27	14	25	66	30	17	27	74	Enseignement secondaire-langue française
49	46		95	59	56		115	Études françaises et éducation
		46	46			57	57	Excellence en sciences de l'éducation
18	27		45	22	29		51	Sciences de l'éducation
32			32	52			52	Technologie de l'éducation et innovation pédagogique
<b>218</b>	<b>157</b>	<b>183</b>	<b>558</b>	<b>291</b>	<b>189</b>	<b>222</b>	<b>702</b>	كلية علوم التربية الرباط Faculté des Sciences de l'éducation Rabat
<b>218</b>	<b>157</b>	<b>183</b>	<b>558</b>	<b>291</b>	<b>189</b>	<b>222</b>	<b>702</b>	Total المجموع

أعداد طلبة السلك العادي حسب المستوى والمسلك  
Effectifs des étudiants du cycle normal selon le niveau et la filière

ميدان تكوين الأساتذة

Domaine de formation des enseignants

Féminin إناث				Global إجمالي				Filière المسلك
ثالثة année 3	ثانية année 2	أولى année 1	مجموع Total	ثالثة année 3	ثانية année 2	أولى année 1	مجموع Total	
41	33	27	101	51	46	37	134	التعليم الثانوي- الفلسفة
47	58	35	140	75	68	38	181	التعليم الثانوي- اللغة العربية
38	36	27	101	49	37	29	115	Enseignement en sciences de la vie et de la terre.
25	24	31	80	36	29	49	114	Sciences de la matière physique - chimie
25	29	21	75	45	44	35	124	Enseignement des mathématiques
19	22	34	75	25	31	40	96	Enseignement secondaire- langue anglaise
12	17	16	45	17	36	28	81	Enseignement secondaire-informatique
20	30	33	83	22	31	39	92	Enseignement secondaire-langue française
16			16	38			38	Technologies du multimédia et du web
2			2	2			2	Métier d'enseignement du français
245	249	224	718	360	322	295	977	<b>Licence en éducation الإجازة في التربية</b>
20	14		34	65	28		93	Cartographie géologique et géomatique
26			26	31			31	Chimie industrielle - génie des procédés
37			37	43			43	Langues étrangères appliquées
		14	14			20	20	Sciences des matériaux et énergies renouvelables
83	14	14	111	139	28	20	187	<b>Licence Professionnelle الإجازة المهنية</b>
<b>328</b>	<b>263</b>	<b>238</b>	<b>829</b>	<b>499</b>	<b>350</b>	<b>315</b>	<b>1164</b>	<b>المدرسة العليا للأساتذة الرباط Ecole Normale Supérieure de Rabat</b>
37	34	30	101	41	39	36	116	Enseignement secondaire en enseignement primaire
37	26	55	118	41	29	62	132	Enseignement secondaire en sciences de la vie et de la terre
38	40	33	111	43	51	44	138	Enseignement secondaire sciences physiques et chimie
27	32	37	96	39	40	48	127	Enseignement secondaire mathématiques
48	64	38	150	116	111	118	345	Enseignement d'éducation physique et sportive
24	31	31	86	24	35	35	94	Enseignement du français
211	227	224	662	304	305	343	952	<b>Licence en éducation الإجازة في التربية</b>
16	9	13	38	22	22	29	73	Sport et loisirs
16	9	13	38	22	22	29	73	<b>Licence Professionnelle الإجازة المهنية</b>
<b>227</b>	<b>236</b>	<b>237</b>	<b>700</b>	<b>326</b>	<b>327</b>	<b>372</b>	<b>1025</b>	<b>المدرسة العليا للأساتذة الدار البيضاء Ecole Normale Supérieure Casablanca</b>
40	31		71	48	40		88	Sciences économique et de gestion
40	31		71	48	40		88	<b>Licence en éducation الإجازة في التربية</b>
	42	30	72		63	34	97	Administration et organisation de l'entreprise
	37	26	63		63	45	108	Finance et comptabilité
	79	56	135		126	79	205	<b>Diplôme universitaire de technologie الدبلوم الجامعي في التكنولوجيا</b>
<b>40</b>	<b>110</b>	<b>56</b>	<b>206</b>	<b>48</b>	<b>166</b>	<b>79</b>	<b>293</b>	<b>المدرسة العليا لأساتذة التعليم التقني المحمدية Ecole Normale Supérieure de l'Enseignement Technique Mohammedia</b>

أعداد طلبة السلك العادي حسب المستوى والمسلك  
Effectifs des étudiants du cycle normal selon le niveau et la filière

ميدان تكوين الأساتذة

Domaine de formation des enseignants

Féminin إناث				Global إجمالي				Filière المسلك
ثالثة année 3	ثانية année 2	أولى année 1	مجموع Total	ثالثة année 3	ثانية année 2	أولى année 1	مجموع Total	
44	42	49	135	51	56	60	167	التعليم الابتدائي
16			16	30			30	المسلك الجامعي للتربية: الإجازة المهنية في علم النفس والتعلم
18			18	52			52	المسلك الجامعي للتربية: تدريس التاريخ والجغرافيا
14			14	51			51	المسلك الجامعي للتربية: تدريس الدراسات الإسلامية
24	32	34	90	31	40	43	114	لمسلك الجامعي للتربية: الإجازة المهنية في التربية الخاصة تخصص مهن تدريس ذوي الاحتياجات الخاصة ذهنيا
9	29	40	78	23	40	62	125	Enseignement des mathématiques
		53	53			59	59	Enseignement de la philosophie
26	28	32	86	35	33	40	108	Enseignement des sciences de la vie et de la terre
31	34	54	119	48	46	66	160	Enseignement des sciences physiques et chimiques
48	49	51	148	54	57	58	169	Enseignement secondaire - langue française
230	214	313	757	375	272	388	1 035	<b>Licence en éducation الإجازة في التربية</b>
230	214	313	757	375	272	388	1 035	المدرسة العليا للأساتذة فاس <b>Ecole Normale Supérieure Fès</b>
36	23	31	90	37	28	32	97	Enseignement secondaire-langue française
48	25	46	119	52	29	49	130	Enseignement primaire
17	11	22	50	30	22	29	81	Enseignement secondaire informatique
41	29	36	106	52	37	54	143	Enseignement secondaire mathématiques
52	37	51	140	59	45	52	156	Enseignement secondaire sciences de la vie et de la terre
54	23	45	122	75	29	54	158	Enseignement secondaire sciences physiques et chimiques
248	148	231	627	305	190	270	765	<b>Licence en éducation الإجازة في التربية</b>
	19	21	40		45	47	92	Ingénierie informatique
	19	21	40		45	47	92	<b>Diplôme universitaire de technologie الدبلوم الجامعي في التكنولوجيا</b>
248	167	252	667	305	235	317	857	المدرسة العليا للأساتذة مراكش <b>Ecole Normale Supérieure Marrakech</b>
35	39	49	123	41	41	58	140	التعليم الثانوي- اللغة العربية
		42	42			52	52	Enseignement primaire
28	27	52	107	35	39	62	136	Enseignement secondaire- langue anglaise
26	37	50	113	36	39	54	129	Enseignement secondaire-langue françaises
25	25	36	86	33	37	43	113	Enseignement secondaire-mathématiques
114	128	229	471	145	156	269	570	<b>Licence en éducation الإجازة في التربية</b>
114	128	229	471	145	156	269	570	المدرسة العليا للتربية والتكوين بني ملال <b>Ecole Supérieure de l'Education et de la Formation Béni Mellal</b>
		33	33			37	37	Enseignement primaire
		29	29			39	39	Enseignement secondaire - anglais
		27	27			41	41	Enseignement secondaire - informatique
		28	28			29	29	Enseignement secondaire - science de la vie et de la terre
		33	33			37	37	Enseignement secondaire -physique-chimie
		26	26			43	43	Enseignement secondaire - mathématiques
		176	176			226	226	<b>Licence en éducation الإجازة في التربية</b>
		176	176			226	226	المدرسة العليا للتربية والتكوين وجدة <b>Ecole Supérieure de l'Education et de la Formation Oujda</b>

أعداد طلبة السلك العادي حسب المستوى والمسلك  
Effectifs des étudiants du cycle normal selon le niveau et la filière

ميدان تكوين الأساتذة

Domaine de formation des enseignants

Féminin إناث				Global إجمالي				Filière المسلك
ثالثة année 3	ثانية année 2	أولى année 1	مجموع Total	ثالثة année 3	ثانية année 2	أولى année 1	مجموع Total	
53	20	54	127	66	24	57	147	التعليم الابتدائي
36	44		80	51	49		100	التعليم الثانوي - التربية الإسلامية
47	39	46	132	53	42	59	154	التعليم الثانوي- اللغة العربية
24	13	27	64	51	28	44	123	Enseignement secondaire éducation physique et sportive
49	33	45	127	55	37	47	139	Enseignement secondaire langue française
30	30	39	99	43	39	65	147	Enseignement secondaire mathématiques
43	29	38	110	47	37	45	129	Enseignement secondaire sciences de la vie et de la terre
	18	34	52		22	49	71	Enseignement secondaire sciences physiques et chimiques
<b>282</b>	<b>226</b>	<b>283</b>	<b>791</b>	<b>366</b>	<b>278</b>	<b>366</b>	<b>1 010</b>	<b>Licence en éducation الإجازة في التربية</b>
39			39	76			76	Information et communication d'entreprise
		18	18			22	22	Langues étrangères appliquées aux organisations
40			40	105			105	Logiciels développement web
79		18	97	181		22	203	<b>Licence Professionnelle الإجازة المهنية</b>
<b>361</b>	<b>226</b>	<b>301</b>	<b>888</b>	<b>547</b>	<b>278</b>	<b>388</b>	<b>1 213</b>	<b>المدرسة العليا للأساتذة تطوان Ecole Normale Supérieure Tétouan</b>
18	7	19	44	18	8	20	46	التعليم الابتدائي
10	7	14	31	11	10	18	39	Enseignement secondaire -mathématique
		20	20			24	24	Enseignement secondaire -physique-chimie
21	11		32	25	15		40	Enseignement secondaire - anglais
12	14	24	50	12	15	25	52	Enseignement secondaire - français
61	39	77	177	66	48	87	201	<b>Licence en éducation الإجازة في التربية</b>
<b>61</b>	<b>39</b>	<b>77</b>	<b>177</b>	<b>66</b>	<b>48</b>	<b>87</b>	<b>201</b>	<b>المدرسة العليا للتربية والتكوين الجديدة Ecole Supérieure de l'Education et de la Formation El Jadida</b>
20	10	23	53	25	11	30	66	Enseignement primaire
14	11	22	47	14	12	29	55	Enseignement secondaire -langue française
		20	20			30	30	Enseignement secondaire -mathématiques
		20	20			27	27	Enseignement secondaire -physique-chimie
	11	21	32		14	26	40	Enseignement secondaire - science de la vie et de la terre
34	32	106	172	39	37	142	218	<b>Licence en éducation الإجازة في التربية</b>
<b>34</b>	<b>32</b>	<b>106</b>	<b>172</b>	<b>39</b>	<b>37</b>	<b>142</b>	<b>218</b>	<b>المدرسة العليا للتربية والتكوين برشيد Ecole Supérieure de l'Education et de la Formation Berrechid</b>
14			14	36			36	تدبير و تسيير المؤسسات التعليمية
	19	51	70		23	60	83	التعليم الثانوي- اللغة العربية
6			6	14			14	الفلسفة ومناهج تدريسها
21			21	23			23	تدريسية اللغة العربية وآدابها
45			45	50			50	مهن تدريس اللغة العربية
		19	19			28	28	Enseignement préscolaire
	20	43	63		22	48	70	Enseignement primaire
	11	19	30		14	33	47	Enseignement secondaire-informatique
	8	42	50		12	54	66	Enseignement secondaire mathématiques
	25	54	79		27	56	83	Enseignement secondaire-langue française
48	32	26	106	54	43	37	134	Enseignement secondaire- langue anglaise
<b>134</b>	<b>115</b>	<b>254</b>	<b>503</b>	<b>177</b>	<b>141</b>	<b>316</b>	<b>634</b>	<b>Licence en éducation الإجازة في التربية</b>
		31	31			43	43	Physique
		31	31			43	43	<b>Licence Professionnelle الإجازة المهنية</b>
<b>134</b>	<b>115</b>	<b>285</b>	<b>534</b>	<b>177</b>	<b>141</b>	<b>359</b>	<b>677</b>	<b>المدرسة العليا للأساتذة مكناس Ecole Normale Supérieure Meknès</b>

أعداد طلبة السلك العادي حسب المستوى والمسلك  
Effectifs des étudiants du cycle normal selon le niveau et la filière

ميدان تكوين الأساتذة

Domaine de formation des enseignants

Féminin إناث				Global إجمالي				Filière المسلك
ثالثة année 3	ثانية année 2	أولى année 1	مجموع Total	ثالثة année 3	ثانية année 2	أولى année 1	مجموع Total	
22	13	16	51	30	17	26	73	التعليم الثانوي- الدراسات الإسلامية
25	40	40	105	30	45	43	118	التعليم الثانوي- اللغة العربية
15	26	24	65	31	48	38	117	التعليم الثانوي- التاريخ والجغرافيا
11	20	17	48	16	24	23	63	التعليم الثانوي- الفلسفة
24	46	24	94	44	57	31	132	Enseignement secondaire- langue anglaise
39	31	31	101	45	32	33	110	Enseignement secondaire- langue française
	29	15	44		30	16	46	Enseignement préscolaire
45	32	33	110	50	34	35	119	Enseignement primaire
31	36	25	92	45	46	29	120	Enseignement secondaire- mathématiques
23	33	30	86	30	39	35	104	Enseignement secondaire- sciences de la vie et la terre
27	25	29	81	45	29	35	109	Enseignement secondaire- sciences physiques et chimiques
262	331	284	877	366	401	344	1111	<b>Licence en éducation الإجازة في التربية</b>
262	331	284	877	366	401	344	1111	<b>المدرسة العليا للتربية والتكوين القنيطرة Ecole Supérieure de l'Education et de la Formation Kénitra</b>
	37		37		39		39	Enseignement secondaire- sciences de la vie et la terre
	35		35		42		42	Sciences économique et de gestion
	59		59		71		71	Enseignement secondaire- sciences physiques et chimiques
41	100	21	162	53	121	21	195	Enseignement du primaire
25	64	30	119	30	67	36	133	Enseignement secondaire - français
20	24		44	35	39		74	Enseignement secondaire - informatique
28	50	26	104	42	74	39	155	Enseignement secondaire - langue anglaise
21	22	28	71	40	34	32	106	Enseignement secondaire - mathématiques
135	391	105	631	200	487	128	815	<b>Licence en éducation الإجازة في التربية</b>
135	391	105	631	200	487	128	815	<b>المدرسة العليا للتربية والتكوين أكادير Ecole Supérieure de l'Education et de la Formation Agadir</b>
1996	2 131	2 506	6 633	2 751	2 677	3 174	8 602	<b>Total Licence en éducation مجموع الإجازة في التربية</b>
178	23	76	277	342	50	114	506	<b>Total Licence Professionnelle مجموع الإجازة المهنية</b>
	98	77	175		171	126	297	<b>مجموع الدبلوم الجامعي في التكنولوجيا Total Diplôme universitaire de technologie</b>
2 174	2 252	2 659	7 085	3 093	2 898	3 414	9 405	<b>Total المجموع</b>

أعداد طلبة المسلك العادي حسب المستوى والمسلك  
Effectifs des étudiants du cycle normal selon le niveau et la filière

ميدان التكنولوجيا  
Domaine de technologie

Féminin إناث				Global إجمالي				المسلك Filière	
ثالثة année 3	ثانية année 2	أولى année 1	مجموع Total	ثالثة année 3	ثانية année 2	أولى année 1	مجموع Total		
	14	34	48		30	60	90	Administration réseaux informatiques	
	30	36	66		34	47	81	Construction et énergétique du bâtiment	
	16	35	51		18	53	71	Environnement et techniques de l'eau	
	17	34	51		30	50	80	Génie bio-industriel	
	19	36	55		33	62	95	Génie civil	
	25	37	62		52	77	129	Génie électrique et maintenance	
	37	50	87		63	87	150	Génie industriel et maintenance	
	19	34	53		44	69	113	Génie logiciel	
	44	84	128		51	107	158	Techniques de commercialisation	
	46	81	127		62	108	170	Techniques de management	
	11	12	23		19	36	55	Technologies industrielles de l'automobile	
	278	473	751		436	756	1192	<b>Diplôme universitaire de technologie</b>	
	38		38	48			48	Comptabilité fiscalité finance	
	12		12	41			41	Diagnostic et maintenance des systèmes électroniques embarqués dans l'auto	
	24		24	30			30	Efficiency énergétique et acoustique du bâtiment	
	38		38	93			93	Génie civil	
	21		21	63			63	Ingénierie des applications mobiles	
	16		16	33			33	Instrumentation et maintenance biomédicale	
	27		27	36			36	Logistique de distribution	
	23		23	98			98	Maintenance des équipements scientifiques	
	5		5	19			19	Matériaux et technologie de soudage	
	22		22	73			73	Systèmes d'information et big data	
	226		226	534			534	<b>Licence professionnelle</b>	
	226	278	473	977	534	436	756	1726	<b>المدرسة العليا للتكنولوجيا سلا Ecole Supérieure de Technologie Salé</b>
	47	98	145		66	128	194	Finance comptabilité	
	35	69	104		44	91	135	Génie des procédés	
	21	45	66		47	90	137	Génie électrique	
	45	61	106		72	106	178	Génie informatique	
	25	27	52		90	126	216	Génie mécanique	
	55	74	129		89	93	182	Gestion des entreprises et des administrations	
	52	69	121		84	92	176	Techniques de commercialisation	
	280	443	723		492	726	1218	<b>Diplôme universitaire de technologie</b>	
	27		27	39			39	Comptabilité	
	24		24	37			37	Génie industriel et logistique	
	16		16	40			40	Génie informatique	
	38		38	40			40	Marketing - vente	
	15		15	46			46	Mécatronique	
	120		120	202			202	<b>Licence professionnelle</b>	
	120	280	443	843	202	492	726	1420	<b>المدرسة العليا للتكنولوجيا الدار البيضاء Ecole Supérieure de Technologie Casablanca</b>

أعداد طلبة المسلك العادي حسب المستوى والمسلك  
Effectifs des étudiants du cycle normal selon le niveau et la filière

ميدان التكنولوجيا  
Domaine de technologie

Féminin إناث				Global إجمالي				المسلك Filière	
ثالثة année 3	ثانية année 2	أولى année 1	مجموع Total	ثالثة année 3	ثانية année 2	أولى année 1	مجموع Total		
	29	40	69		42	63	105	Agroalimentaire et génie biologique	
	18	50	68		33	81	114	Génie des procédés	
	21	30	51		52	70	122	Génie électrique	
	26	38	64		54	66	120	Génie industriel et maintenance	
	12	18	30		67	81	148	Génie mécanique et productique	
	24	36	60		54	73	127	Génie thermique et énergétique	
	40	44	84		59	61	120	Gestion des ressources humaines	
	40	48	88		61	80	141	Gestion logistique et transport	
	20	42	62		54	79	133	Informatique	
	20	24	44		43	58	101	Réseaux et télécommunications	
	25	36	61		64	72	136	Statistique et informatique décisionnelle	
	13	17	30		35	40	75	Systèmes embarqués	
	46	46	92		75	70	145	Techniques de gestion commerciale	
	48	65	113		77	87	164	Techniques de management	
	382	534	916		770	981	1751	<b>Diplôme universitaire de technologie</b>	
	12		12	27			27	Technologie des énergies renouvelable et de l'efficacité énergétique	
	36		36	47			47	Logistique industrielle	
	6		6	15			15	Maintenance électroniques et équipements biomédicaux	
	13		13	40			40	Production industrielle (mécatronique)	
	18		18	24			24	Qualité agroalimentaire	
	8		8	16			16	Tannerie et industrie de cuire	
	93		93	169			169	<b>Licence professionnelle</b>	
	93	382	534	1009	169	770	981	1920	<b>المدرسة العليا للتكنولوجيا فاس Ecole Supérieure de Technologie Fès</b>
	3	53	56		4	143	147	Génie industriel et maintenance	
	27		27		65		65	Génie industrielle et maintenance : électromécanique	
	9		9		28		28	Génie industrielle et maintenance : électronique et informatique industrielle	
	58	69	127		113	147	260	Génie informatique	
	82		82		120		120	Technique de management : finance, comptabilité et fiscalité	
		126	126			179	179	Techniques de management	
	53	77	130		72	118	190	Techniques instrumentales et management de la qualité	
	232	325	557		402	587	989	<b>Diplôme universitaire de technologie</b>	
	24		24	44			44	Gestion comptable et financière	
	16		16	43			43	Mécatronique	
	16		16	51			51	Métiers de l'informatique	
	15		15	34			34	Métrologie qualité sécurité environnement	
	71		71	172			172	<b>Licence professionnelle</b>	
	71	232	325	628	172	402	587	1161	<b>المدرسة العليا للتكنولوجيا آسفي Ecole Supérieure de Technologie Safi</b>

أعداد طلبة المسلك العادي حسب المستوى والمسلك  
Effectifs des étudiants du cycle normal selon le niveau et la filière

ميدان التكنولوجيا  
Domaine de technologie

Féminin إناث				Global إجمالي				المسلك Filière
ثالثة année 3	ثانية année 2	أولى année 1	مجموع Total	ثالثة année 3	ثانية année 2	أولى année 1	مجموع Total	
	27	30	57		40	59	99	Energie renouvelable
	28	39	67		37	61	98	Génie de l'environnement
	42	68	110		83	117	200	Gestion des organisations et des destinations touristiques
	23	25	48		63	61	124	Informatique décisionnelle et science de données
	27	22	49		60	57	117	Qualité, sécurité et environnement
	37	83	120		55	127	182	Techniques de management
	184	267	451		338	482	820	<b>Diplôme universitaire de technologie</b>
	22		22	52			52	Energies renouvelables et développement durable.
	78		78	125			125	Ingénierie des systèmes et informatiques et logiciel
	45		45	57			57	Management bancaire et financier
	43		43	59			59	Modélisation et gestion de l'environnement
	188		188	293			293	<b>Licence professionnelle</b>
188	184	267	639	293	338	482	1 113	<b>المدرسة العليا للتكنولوجيا الصويرة Ecole Supérieure de Technologie Essaouira</b>
		12	12			23	23	Génie agroalimentaire
		7	7			10	10	Génie agronomique
		20	20			22	22	Management agricole et agroalimentaire
		39	39			55	55	<b>Diplôme universitaire de technologie</b>
		39	39			55	55	<b>المدرسة العليا للتكنولوجيا قلعة السراغنة Ecole Supérieure de Technologie El Kelâa des Sraghna</b>
	25	63	88		39	95	134	Agro-industrie
	9	38	47		20	75	95	Energie renouvelables et efficacité énergétique
	20	45	65		24	68	92	Génie des procédés
	15	53	68		39	129	168	Génie informatique
	5	26	31		30	97	127	Maintenance industrielle des systèmes électromécaniques
	31	75	106		44	110	154	Management logistique et transport
	12	27	39		26	86	112	Technologie et diagnostic électronique automobile
	117	327	444		222	660	882	<b>Diplôme universitaire de technologie</b>
	25		25	35			35	Industrie alimentaire
	8		8	35			35	Mécanique automobile et système embarqué
	33		33	70			70	<b>Licence professionnelle</b>
33	117	327	477	70	222	660	952	<b>المدرسة العليا للتكنولوجيا بني ملال Ecole Supérieure de Technologie Béni Mellal</b>
		20	20			56	56	Administrateur des systèmes et réseaux
		48	48			70	70	Bio analyses et contrôles
		34	34			66	66	Biotechnologie végétale
		17	17			40	40	Développement des territoires ruraux
		69	69			102	102	Génie environnement
		26	26			72	72	Génie thermique et énergies renouvelables
		60	60			88	88	Métiers du social et de l'animation socio-culturelle
		274	274			494	494	<b>Diplôme universitaire de technologie</b>
	14		14	26			26	Educateur spécialisé et accompagnement psycho - éducatif
	17		17	26			26	Aquacultures et gestion durables des écosystèmes aquatiques
	31		31	52			52	<b>Licence professionnelle</b>
31		274	305	52		494	546	<b>المدرسة العليا للتكنولوجيا خنيفرة Ecole Supérieure de Technologie Khénifra</b>



أعداد طلبة المسلك العادي حسب المستوى والمسلك  
Effectifs des étudiants du cycle normal selon le niveau et la filière

ميدان التكنولوجيا  
Domaine de technologie

Féminin إناث				Global إجمالي				المسلك Filière
ثالثة année 3	ثانية année 2	أولى année 1	مجموع Total	ثالثة année 3	ثانية année 2	أولى année 1	مجموع Total	
	7	14	21		13	30	43	Agrochimie
	10	15	25		15	27	42	Génie biologique
	12	19	31		26	38	64	Génie civil
	5	19	24		35	42	77	Génie informatique
		18	18			32	32	Génie minier
	13	16	29		19	33	52	Industrie agroalimentaire
	47	101	148		108	202	310	<b>diplôme universitaire de technologie</b>
16			16	27			27	Techniques d'irrigation et énergies renouvelables
16			16	27			27	<b>Licence professionnelle</b>
16	47	101	164	27	108	202	337	المدرسة العليا للتكنولوجيا الفقيه بنصالح <b>Ecole Supérieure de Technologie Fquih Ben Salah</b>
	25	23	48		42	59	101	Administrateur des systèmes et réseaux
	33	37	70		74	76	150	Développeur d'application informatiques
	22	20	42		37	55	92	Electronique et informatique industrielle
	47	74	121		84	117	201	Finance, comptabilité et fiscalité
	24	36	60		41	58	99	Génie civil
	24	26	50		34	56	90	Génie électrique - énergies renouvelables
	27	29	56		60	49	109	Génie industriel et maintenance
	19	29	48		36	50	86	Génie informatique embarquée
	41	62	103		59	86	145	Gestion banques et assurances
	51	56	107		102	91	193	Gestion logistique et transport
	11	13	24		21	25	46	Informatique de gestion
	60	77	137		103	113	216	Informatique et gestion des entreprises
	15	20	35		40	54	94	Mécatronique industrielle
	27	32	59		53	61	114	Technique de ventes
	3	4	7		26	21	47	Technologie et diagnostic électronique automobile
	29	35	64		83	65	148	Web marketing
	458	573	1031		895	1036	1931	<b>Diplôme universitaire de technologie</b>
37			37	60			60	Génie électrique
35			35	39			39	Gestion comptable et financière c
31			31	50			50	Informatique décisionnelle
15			15	38			38	Informatique et gestion d'entreprises
22			22	35			35	Ingénierie et sécurité des réseaux informatiques
15			15	45			45	Maintenance industrielle
43			43	79			79	Management de la chaîne et des opérations logistiques
198			198	346			346	<b>Licence professionnelle</b>
198	458	573	1229	346	895	1036	2277	المدرسة العليا للتكنولوجيا وجدة <b>Ecole Supérieure de Technologie Oujda</b>
		22	22			39	39	Finance, comptabilité et fiscalité
		17	17			27	27	Gestion des banques et assurances
		11	11			37	37	Web marketing
	50		50			103	103	<b>Diplôme universitaire de technologie</b>
	50		50			103	103	المدرسة العليا للتكنولوجيا الناظور <b>Ecole Supérieure de Technologie Nador</b>

أعداد طلبة المسلك العادي حسب المستوى والمسلك  
Effectifs des étudiants du cycle normal selon le niveau et la filière

ميدان التكنولوجيا  
Domaine de technologie

Féminin إناث				Global إجمالي				Filière المسلك	
ثالثة année 3	ثانية année 2	أولى année 1	مجموع Total	ثالثة année 3	ثانية année 2	أولى année 1	مجموع Total		
	20	25	45		26	33	59	Génie agroenvironnement	
	28	44	72		58	102	160	Génie informatique	
	29	57	86		45	88	133	Technique de mangement	
	77	126	203		129	223	352	<b>Diplôme universitaire de technologie</b>	
	77	126	203		129	223	352	المدرسة العليا للتكنولوجيا سيدي بنور <b>Ecole Supérieur de Technologie Sidi Bennour</b>	
		13	13			31	31	Développement web et multimédia	
	63	69	132		98	116	214	Finance banque et assurance	
	16	37	53		24	54	78	Génie civil	
	34	40	74		76	86	162	Génie électrique	
	17	30	47		42	65	107	Génie industriel et maintenance	
	60	42	102		138	89	227	Génie informatique	
	36	43	79		59	73	132	Génie thermique et énergie	
	21	28	49		33	52	85	Gestion des ressources humaines	
		11	11			25	25	Intelligence artificielle et technologies émergentes	
	106	129	235		170	219	389	Techniques de commercialisation et de communication	
	133	147	280		207	223	430	Techniques de management	
	486	589	1 075		847	1 033	1 880	<b>Diplôme universitaire de technologie</b>	
	15		15	28			28	Développement des systèmes d'information et de communication	
	21		21	36			36	Energies renouvelables et efficacité énergétique	
	11		11	30			30	Ingénierie électrique	
	25		25	31			31	Marketing des services et management du point de vente	
	31		31	36			36	Métiers de la finance et de la finance internationale	
	103		103	161			161	<b>Licence professionnelle</b>	
	103	486	589	1 178	161	847	1 033	2 041	المدرسة العليا للتكنولوجيا مكناس <b>Ecole Supérieure de Technologie Meknès</b>
	22	25	47		40	61	101	Electronique embarquée pour l'automobile	
	13	36	49		31	67	98	Génie informatique	
	21	25	46		47	63	110	Informatique industrielle et systèmes automatisés	
	16	46	62		34	68	102	Logistiques et transport	
		15	15			28	28	Qualité industrielle	
	34	53	87		45	71	116	Techniques de management	
	16	32	48		23	37	60	Technologie agroalimentaire	
	122	232	354		220	395	615	<b>Diplôme universitaire de technologie</b>	
	32		32	45			45	Techniques douanières et logistique internationale	
	32		32	45			45	<b>Licence professionnelle</b>	
	32	122	232	386	45	220	395	660	المدرسة العليا للتكنولوجيا القنيطرة <b>Ecole Supérieur de Technologie Kénitra</b>
	49	79	128		75	110	185	Génie bio-industriel	
	29	101	130		70	182	252	Génie électrique	
	56	83	139		102	134	236	Génie informatique	
	101	131	232		155	188	343	Techniques de commercialisation et de communication	
	74	130	204		116	177	293	Techniques de management	
	309	524	833		518	791	1 309	<b>Diplôme universitaire de technologie</b>	
	309	524	833		518	791	1 309	المدرسة العليا للتكنولوجيا أكادير <b>Ecole Supérieure de Technologie Agadir</b>	

أعداد طلبة المسلك العادي حسب المستوى والمسلك  
Effectifs des étudiants du cycle normal selon le niveau et la filière

ميدان التكنولوجيا  
Domaine de technologie

Féminin إناث				Global إجمالي				المسلك Filière
ثالثة année 3	ثانية année 2	أولى année 1	مجموع Total	ثالثة année 3	ثانية année 2	أولى année 1	مجموع Total	
	28	60	88		47	100	147	Energies renouvelables et efficacité énergétique
	19	45	64		46	111	157	Génie électrique
	25	40	65		66	103	169	Informatique
	14	56	70		35	87	122	Management des entreprises
	86	201	287		194	401	595	<b>Diplôme universitaire de technologie</b>
30			30	61			61	Energies renouvelables et procédés
10			10	11			11	Gestion des organisations de l'économie sociale et solidaire
17			17	29			29	Informatique décisionnelle et statistiques
14			14	28			28	Instrumentation et systèmes
71			71	129			129	<b>Licence professionnelle</b>
71	86	201	358	129	194	401	724	المدرسة العليا للتكنولوجيا كلميم <b>Ecole Supérieure de Technologie Guelmim</b>
	22	43	65		28	60	88	Génie agro-biologique
	24	33	57		40	57	97	Génie civil
	24	50	74		40	77	117	Génie informatique
	18	14	32		28	34	62	Métiers du désert et de la mer
	24	57	81		33	81	114	Métiers logistique comptable et finance
	20	19	39		25	29	54	Techniques juridiques et financières
	132	216	348		194	338	532	<b>Diplôme universitaire de technologie</b>
21			21	44			44	Energies renouvelables et dessalement de l'eau de mer
28			28	31			31	Gestion des ressources humaines
11			11	14			14	Techniques de communication et de média
60			60	89			89	<b>Licence professionnelle</b>
60	132	216	408	89	194	338	621	المدرسة العليا للتكنولوجيا العيون <b>Ecole Supérieure de Technologie Laayoune</b>
		18	18			41	41	Génie électrique
		21	21			42	42	Génie informatique
		22	22			31	31	Techniques de management
		61	61			114	114	<b>Diplôme universitaire de technologie</b>
		61	61			114	114	المدرسة العليا للتكنولوجيا الداخلة <b>Ecole Supérieure de Technologie Dakhla</b>
	3		3		23		23	Génie électrique
	8		8		30		30	Génie informatique
	19		19		28		28	Management logistique et transport
	28		28		43		43	Techniques de management
	58		58		124		124	<b>Diplôme universitaire de technologie</b>
	58		58		124		124	المدرسة الوطنية للعلوم التطبيقية برشيد <b>Ecole Nationale des Sciences Appliquées Berrechid</b>
	3 248	5 355	8 603		5 889	9 377	15 266	مجموع الدبلوم الجامعي في التكنولوجيا <b>Total Diplôme universitaire de technologie</b>
1 242			1 242	2 289			2 289	<b>Total Licence Professionnelle</b> مجموع الإجازة المهنية
1 242	3 248	5 355	9 845	2 289	5 889	9 377	17 555	<b>Total المجموع</b>

أعداد طلبة السلك العادي حسب المستوى والمسلك  
Effectifs des étudiants du cycle normal selon le niveau et la filière

الميدان الشبه طبي  
Domaine paramédical

Féminin إناث				Global إجمالي				المسلك Filière
ثالثة année 3	ثانية année 2	أولى année 1	مجموع Total	ثالثة année 3	ثانية année 2	أولى année 1	مجموع Total	
	32		32		45		45	Assistante dentaire
	32		32		45		45	Diplôme universitaire de technologie
15	17	14	46	25	21	23	69	Formation des prothésistes dentaires
15	17	14	46	25	21	23	69	Licence Professionnelle
15	49	14	78	25	66	23	114	كلية طب الأسنان الرباط Faculté de Médecine Dentaire Rabat
	11	9	20		12	13	25	Assistante dentaire
	16	14	30		21	20	41	Technologie de laboratoire de prothèse dentaire
	27	23	50		33	33	66	Diplôme universitaire de technologie
	27	23	50		33	33	66	كلية طب الأسنان الدار البيضاء Faculté de Médecine Dentaire Casablanca
33	20	29	82	33	20	30	83	Sage-femme
24	15	23	62	27	16	27	70	Sciences infirmières
22	17	21	60	23	19	23	65	Technologue de laboratoire biomédical
7	15	21	43	21	24	28	73	Technologue en instrumentation et maintenance biomédicales
9	17	22	48	24	19	25	68	Technologue en radio physique, radiobiologie et radioprotection
95	84	116	295	128	98	133	359	Licence Professionnelle
95	84	116	295	128	98	133	359	المعهد العالي لعلوم الصحة سطات Institut Supérieur des Sciences de la Santé Settat
110	160	153	423	153	197	189	539	Total المجموع

ميدان علوم الرياضة  
Domaine des sciences du sport

Féminin إناث				Global إجمالي				المسلك Filière
ثالثة année 3	ثانية année 2	أولى année 1	مجموع Total	ثالثة année 3	ثانية année 2	أولى année 1	مجموع Total	
23	28	17	68	48	49	51	148	Education physique et sportive
23	28	17	68	48	49	51	148	Licence en éducation
22	19	24	65	43	43	55	141	Management du sport
22	19	24	65	43	43	55	141	Licence Professionnelle
45	47	41	133	91	92	106	289	معهد علوم الرياضة سطات Institut des Sciences du Sport Settat
	12	20	32		28	33	61	Encadrement sportif et santé
	16	12	28		32	42	74	Management du sport et loisir
	28	32	60		60	75	135	Licence Professionnelle
	28	32	60		60	75	135	معهد مهن الرياضة القنيطرة Institut des Métiers de Sport Kénitra
45	75	73	193	91	152	181	424	Total المجموع

توزيع أعداد طلبة السلك العادي حسب الميدان الدراسي والإقليم الأصلي  
Répartition des effectifs des étudiants du cycle normal par domaine d'étude et par province d'origine

Global إجمالي

Province d'origine	علوم الرياضة	الشفه طبي	التكنولوجيا	تكوين الأساتذة	علوم التربية	التجارة والتسيير	علوم المهنس	طب الأسنان	الطب والصيدلة	العلوم والتقنيات	العلوم	الآداب والعلوم الإنسانية Lettres et sciences humaines	العلوم القانونية والاقتصادية والاجتماعية Sciences juridiques , économiques et sociales	التعليم الأصلي	المجموع Total	الإقليم الأصلي
Kénitra	20	2	379	255	29	754	610	35	501	193	2 884	13 062	15 566	181	34 471	القنيطرة
Khémisset	14	9	144	151	35	139	227	30	294	106	1 096	3 894	6 634	63	12 836	الخميسات
Rabat	25	36	629	266	99	959	1 088	130	2 500	288	2 742	3 949	11 639	77	24 427	الرباط
Salé	16	36	792	294	96	582	853	60	487	296	2 746	4 376	11 973	49	22 656	سلا
Sidi Kacem	6	1	290	112	7	122	197	14	88	126	1 144	6 684	6 998	126	15 915	سيدي قاسم
Sidi Slimane	1	1	104	75	6	258	76	9	50	49	474	3 143	3 248	36	7 530	سيدي سليمان
Skhirate-Témara	12	14	165	138	44	364	552	41	324	182	1 228	1 892	7 502	19	12 477	الصخيرات تمارة
<b>Rabat-Salé-Kénitra</b>	<b>94</b>	<b>99</b>	<b>2 503</b>	<b>1 291</b>	<b>316</b>	<b>3 178</b>	<b>3 603</b>	<b>319</b>	<b>4 244</b>	<b>1 240</b>	<b>12 314</b>	<b>37 000</b>	<b>63 560</b>	<b>551</b>	<b>130 312</b>	<b>الرباط - سلا - القنيطرة</b>
Benslimane	4	5	64	110	7	95	146	8	76	235	295	830	4 850	15	6 740	بن سليمان
Berrechid	28	8	206	168	7	318	416	19	137	477	1 668	2 562	18 025	222	24 261	برشيد
Casablanca	40	65	1 543	695	20	4 511	3 685	332	3 090	2 907	10 449	13 454	45 197	225	86 213	الدار البيضاء
El Jadida	4	8	400	264		698	628	46	385	318	3 702	4 611	7 309	359	18 732	الجديدة
Médiouna	1	5	36	38	2	36	82	2	40	144	845	1 151	2 233	5	4 620	مديونة
Mohammedia	3	4	165	130	3	361	407	29	205	616	623	1 558	8 119	8	12 231	المحمدية
Nouaceur	3	3	54	41		29	78	5	21	102	1 040	1 424	4 766	13	7 579	النواصر
Settat	40	43	75	91	5	204	342	18	216	571	790	1 334	16 700	102	20 531	سطات
Sidi Bennour	3	2	127	266	3	85	119	19	82	140	1 289	1 442	5 668	45	9 290	سيدي بنور
<b>Casablanca - Settat</b>	<b>126</b>	<b>143</b>	<b>2 670</b>	<b>1 803</b>	<b>47</b>	<b>6 337</b>	<b>5 903</b>	<b>478</b>	<b>4 252</b>	<b>5 510</b>	<b>20 701</b>	<b>28 366</b>	<b>112 867</b>	<b>994</b>	<b>190 197</b>	<b>الدار البيضاء - سطات</b>
Boulemane	12	3	113	111	8	32	80	4	38	122	651	2 645	2 379	371	6 569	بولمان
El Hajeb	2		104	43	4	125	69	5	30	83	381	723	3 312	40	4 921	الحاجب
Fès	14	7	976	662	4	1 185	1 324	72	1 625	1 526	4 941	11 117	19 381	751	43 585	فاس
Ifrane	7	1	62	69	4	49	83	1	25	52	312	1 059	2 038	24	3 786	إفران
Meknès	22	4	878	239	20	895	772	39	560	290	2 496	5 515	13 617	103	25 450	مكناس
Moulay Yacoub			8	18		6	17		6	254	10	166	1 479	96	2 060	مولاي يعقوب
Sefrou	10	3	100	165	8	148	186	12	78	168	671	977	3 618	232	6 376	صفرو
Taounate	5		170	161	4	120	139	2	67	238	1 163	3 750	7 862	1 070	14 751	تاونات
Taza	5	2	113	156	11	211	255	12	312	266	1 854	4 005	7 443	297	14 942	تازة
<b>Fès-Meknès</b>	<b>77</b>	<b>20</b>	<b>2 524</b>	<b>1 624</b>	<b>63</b>	<b>2 771</b>	<b>2 925</b>	<b>147</b>	<b>2 741</b>	<b>2 999</b>	<b>12 479</b>	<b>29 957</b>	<b>61 129</b>	<b>2 984</b>	<b>122 440</b>	<b>فاس - مكناس</b>

توزيع أعداد طلبة السلك العادي حسب الميدان الدراسي والإقليم الأصلي  
Répartition des effectifs des étudiants du cycle normal par domaine d'étude et par province d'origine

Global إجمالي

Province d'origine	علوم الرياضة	الشفه طبي	التكنولوجيا	تكوين الأساتذة	علوم التربية	التجارة والتسيير	علوم المهنس	طب الأسنان	الطب والصيدلة	العلوم والتقنيات	العلوم	الآداب والعلوم الإنسانية	العلوم القانونية والاقتصادية والاجتماعية	التعليم الأصلي	المجموع Total	الإقليم الأصلي
Al Haouz		2	37	60	6	30	79	10	34	15	1191	2 627	3 649	34	7 774	الحوز
Chichaoua	1		48	40	3	17	171	5	28	39	482	1 493	2 517	336	5 180	شيشاوا
El Kelâa des Sraghna	5	4	94	113	4	86	174	11	76	155	1 112	2 178	7 082	257	11 351	قلعة السراغنة
Essaouira	3	2	387	82	3	94	95	7	51	97	942	1 429	4 348	565	8 105	الصويرة
Marrakech	17	15	487	360	24	1 087	1 365	77	1 708	1 076	4 227	6 107	14 087	1 205	31 842	مراكش
Rehamna	2	1	64	104	2	52	134	12	56	197	1 133	2 644	6 920	192	11 513	الرحامنة
Safi	2	5	957	78	8	218	501	16	191	183	2 424	2 899	7 357	330	15 169	أسفي
Yousseoufia	2	4	102	54	3	26	94	3	43	79	570	845	1 708	162	3 695	اليوسفية
<b>Marrakech-Safi</b>	<b>32</b>	<b>33</b>	<b>2 176</b>	<b>891</b>	<b>53</b>	<b>1 610</b>	<b>2 613</b>	<b>141</b>	<b>2 187</b>	<b>1 841</b>	<b>12 081</b>	<b>20 222</b>	<b>47 668</b>	<b>3 081</b>	<b>94 629</b>	<b>مراكش - أسفي</b>
Azilal	4	3	365	115	5	42	184	5	61	341	1 424	4 708	4 114	166	11 537	أزيلال
Béni Mellal	8	12	272	452	16	194	457	29	305	675	1 475	6 277	4 844	52	15 068	بني ملال
Fquih Ben Salah	4	3	135	86	7	31	202	10	95	44	826	3 206	3 737	23	8 409	الفقيه بن صالح
Khénifra	6	4	500	114	13	71	236	12	97	244	616	3 635	4 457	81	10 086	خنيفرة
Khouribga	22	9	123	278	21	253	521	44	332	436	1 680	3 115	6 327	42	13 203	خريبكة
<b>Béni Mellal-Khénifra</b>	<b>44</b>	<b>31</b>	<b>1 395</b>	<b>1 045</b>	<b>62</b>	<b>591</b>	<b>1 600</b>	<b>100</b>	<b>890</b>	<b>1 740</b>	<b>6 021</b>	<b>20 941</b>	<b>23 479</b>	<b>364</b>	<b>58 303</b>	<b>بني ملال - خنيفرة</b>
Berkane			261	42	4	73	166	6	267	45	725	1 315	3 646	5	6 555	بركان
Driouch			29	2		8	46		44	58	368	1 523	3 258	4	5 340	الدريوش
Figuig	1		84	47	3	11	53	1	35	78	352	2 028	2 121	11	4 825	فكيك
Guercif			51	33	2	39	90	3	72	71	706	1 560	2 895	47	5 569	كرسيف
Jerada			69	12		11	25	1	26	7	238	1 444	1 933	3	3 769	جرادة
Nador	3	1	334	38	3	131	228	10	318	167	1 646	6 279	12 561	67	21 786	الناظور
Oujda-Angad	2		1 024	137	8	442	548	17	1 120	90	2 556	4 877	11 883	17	22 721	وجدة أنجاد
Taourirt	1		160	23		44	103	1	65	37	773	1 692	4 083	15	6 997	تاويرت
<b>L'Oriental</b>	<b>7</b>	<b>1</b>	<b>2 012</b>	<b>334</b>	<b>20</b>	<b>759</b>	<b>1 259</b>	<b>39</b>	<b>1 947</b>	<b>553</b>	<b>7 364</b>	<b>20 718</b>	<b>42 380</b>	<b>169</b>	<b>77 562</b>	<b>الشرق</b>
Al Hoceima			22	98		164	232	6	61	784	524	2 314	7 450	253	11 908	الحسيمة
Chefchaouen		1	9	75	1	29	76	2	44	110	941	1 977	5 900	314	9 479	شفشاون
Fahs-Anjra				1		2	2		2	6	1	4	10	2	30	الفحص أنجرة
Larache	4	2	36	97	12	95	188	18	139	239	1 407	1 881	11 769	331	16 218	العرائش
M'Diq-Fnideq			11	17		8	22		2	11	8	28	34	50	191	المضيق الفنيدق
Quezzane	2	2	37	54	3	15	42	4	27	22	219	1 175	527	131	2 260	وزان
Tanger-Assilah	3	2	51	130	5	490	704	47	565	2 077	1 687	2 401	24 390	546	33 098	طنجة أصيلا
Tétouan			31	281	1	277	497	52	457	208	2 625	4 558	9 574	1 060	19 621	تطوان
<b>Tanger-Tetouan-Al Hoceima</b>	<b>9</b>	<b>7</b>	<b>197</b>	<b>753</b>	<b>22</b>	<b>1 080</b>	<b>1 763</b>	<b>129</b>	<b>1 297</b>	<b>3 457</b>	<b>7 412</b>	<b>14 338</b>	<b>59 654</b>	<b>2 687</b>	<b>92 805</b>	<b>طنجة - تطوان - الحسيمة</b>

توزيع أعداد طلبة السلك العادي حسب الميدان الدراسي والإقليم الأصلي  
Répartition des effectifs des étudiants du cycle normal par domaine d'étude et par province d'origine

Global إجمالي

Province d'origine	علوم الرياضة	الشفه طبي	التكنولوجيا	تكوين الأساتذة	علوم التربية	التجارة والتسيير	علوم المهنس	طب الأسنان	الطب والصيدلة	العلوم والتقنيات	العلوم	الآداب والعلوم الإنسانية Lettres et sciences humaines	العلوم القانونية والاقتصادية والاجتماعية Sciences juridiques, économiques et sociales	التعليم الأصلي	المجموع Total	الإقليم الأصلي
Errachidia	7	3	369	197	25	259	486	18	181	1498	624	10 036	10 707	164	24 574	الرشيدية
Midelt	3	1	125	132	14	43	164	6	36	391	712	653	3 252	72	5 604	ميدلت
Quarzazate		3	139	93	10	102	175	7	45	212	1718	2 414	4 150	374	9 442	ورزازات
Tinghir	1		77	48	7	59	130	5	57	545	1296	3 349	4 154	137	9 865	تنغير
Zagora			109	33	12	62	139	1	65	230	1785	3 825	5 907	551	12 719	زاكورة
<b>Drâa-Tafilalet</b>	<b>11</b>	<b>7</b>	<b>819</b>	<b>503</b>	<b>68</b>	<b>525</b>	<b>1 094</b>	<b>37</b>	<b>384</b>	<b>2 876</b>	<b>6 135</b>	<b>20 277</b>	<b>28 170</b>	<b>1 298</b>	<b>62 204</b>	<b>درعة - تافيلالت</b>
Agadir-Ida -Du-Tanane	6	175	686	212	4	777	903	65	717	359	2 781	5 750	14 059	623	27 117	أكادير إدوتنان
Chtouka- Ait Baha	2	2	210	75	5	113	157	7	54	83	1312	2 082	5 252	449	9 803	شتوكة آيت باها
Inezgane- Ait Melloul	7		299	119	2	146	435	21	216	150	2 871	3 206	10 128	633	18 233	إنزكان-آيت ملول
Taroudannt	4	5	290	247	10	190	343	10	86	169	4 086	4 474	8 398	1 690	20 002	تارودانت
Tata			48	38	2	30	56	1	14	40	753	2 487	3 205	256	6 930	طاطا
Tiznit	1	2	152	54	1	110	188	4	92	115	677	1 464	3 898	327	7 085	تيزنيت
<b>Souss-Massa</b>	<b>20</b>	<b>184</b>	<b>1 685</b>	<b>745</b>	<b>24</b>	<b>1 366</b>	<b>2 082</b>	<b>108</b>	<b>1 179</b>	<b>916</b>	<b>12 480</b>	<b>19 463</b>	<b>44 940</b>	<b>3 978</b>	<b>89 170</b>	<b>سوس - ماسة</b>
Aousserd			1									1	25	2	29	أوسرد
Qued Ed-Dahab		1	103	23	7	147	87	2	20	117	266	529	1 840	81	3 223	وادي الذهب
<b>Dakhla-Qued Ed-Dahab</b>		<b>1</b>	<b>104</b>	<b>23</b>	<b>7</b>	<b>147</b>	<b>87</b>	<b>2</b>	<b>20</b>	<b>117</b>	<b>266</b>	<b>530</b>	<b>1 865</b>	<b>83</b>	<b>3 252</b>	<b>الداخلة - وادي الذهب</b>
Assa-Zag			20	22		8	3	1	58	6	57	551	1790	51	2 567	أسا الزاك
Guelmim	2	2	299	101	5	93	156	4	81	104	725	1 744	6 505	277	10 098	كلميم
Sidi Ifni			56	14	2	35	29	4	44	23	423	915	1 668	183	3 396	سيدي إفني
Tan-Tan	1	2	93	28	1	37	41		15	49	320	568	2 311	96	3 562	طانطان
<b>Guelmim-Qued Noun</b>	<b>3</b>	<b>4</b>	<b>468</b>	<b>165</b>	<b>8</b>	<b>173</b>	<b>229</b>	<b>9</b>	<b>198</b>	<b>182</b>	<b>1 525</b>	<b>3 778</b>	<b>12 274</b>	<b>607</b>	<b>19 623</b>	<b>كلميم - واد نون</b>
Boujdour		1	44	5	1	15	29		7	66	213	367	908	38	1 694	بوجدور
Es-Semara		1	35	16	1	23	35		7	52	138	2 595	1 229	57	4 191	السمارة
Laâyoune		3	560	105	3	166	149	6	98	123	680	1 201	4 862	132	8 088	العيون
Tarfaya			15	8		4	1		1	1	19	104	212	7	372	طرفاية
<b>Laâyoune-Sakia El Hamra</b>	<b>1</b>	<b>6</b>	<b>654</b>	<b>134</b>	<b>5</b>	<b>208</b>	<b>214</b>	<b>6</b>	<b>113</b>	<b>242</b>	<b>1 050</b>	<b>4 267</b>	<b>7 211</b>	<b>234</b>	<b>14 345</b>	<b>العيون - الساقية الحمراء</b>
<b>Internationaux</b>		<b>3</b>	<b>176</b>	<b>17</b>	<b>7</b>	<b>458</b>	<b>842</b>	<b>124</b>	<b>1423</b>	<b>842</b>	<b>1742</b>	<b>845</b>	<b>4253</b>	<b>55</b>	<b>10787</b>	<b>الدوليون</b>
<b>Province non spécifiée</b>			<b>172</b>	<b>77</b>		<b>163</b>	<b>228</b>		<b>124</b>	<b>105</b>	<b>241</b>	<b>225</b>	<b>1 476</b>	<b>18</b>	<b>2829</b>	<b>إقليم غير محدد</b>
<b>Total</b>	<b>424</b>	<b>539</b>	<b>17 555</b>	<b>9 405</b>	<b>702</b>	<b>19 366</b>	<b>24 442</b>	<b>1 639</b>	<b>20 999</b>	<b>22 620</b>	<b>101 811</b>	<b>220 927</b>	<b>510 926</b>	<b>17 103</b>	<b>968 458</b>	<b>المجموع</b>

توزيع أعداد طلبة السلك العادي حسب الميدان الدراسي والإقليم الأصلي  
Répartition des effectifs des étudiants du cycle normal par domaine d'étude et par province d'origine

إناث Féminin

Province d'origine	علوم الرياضة Sciences du sport	الشفه طبي Paramédical	التكنولوجيا Technologie	تكوين الأساتذة Formation des enseignants	علوم التربية Sciences de l'éducation	التجارة والتسيير Commerce et gestion	علوم المهنس Sciences de l'ingénieur	طب الأسنان Médecine dentaire	الطب والصيدلة Médecine et Pharmacie	العلوم والتقنيات Sciences et techniques	العلوم Sciences	الآداب والعلوم الإنسانية Lettres et sciences humaines	العلوم القانونية والاقتصادية والاجتماعية Sciences juridiques, économiques et sociales	التعليم الأصلي Enseignement original	المجموع Total	الإقليم الأصلي
Kénitra	8	1	208	193	27	478	326	19	282	119	1 540	6 345	8 028	30	17 604	القطيطرة
Khémisset	9	6	99	118	28	97	142	17	160	70	626	1 981	3 726	31	7 110	الخميسات
Rabat	6	28	355	197	83	603	536	87	1 459	158	1 633	2 361	6 030	22	13 558	الرباط
Salé	10	31	495	221	80	372	477	40	288	175	1 682	2 749	6 303	18	12 941	سلا
Sidi Kacem	3	1	184	83	5	89	109	6	51	76	640	3 198	3 508	29	7 982	سيدي قاسم
Sidi Slimane	1		61	56	3	177	39	3	30	25	277	1 593	1 765	6	4 036	سيدي سليمان
Skhirate-Témara	5	9	90	101	37	232	344	27	195	114	795	1 183	4 130	12	7 274	الصخيرات تمارة
<b>Rabat-Salé-Kénitra</b>	<b>42</b>	<b>76</b>	<b>1 492</b>	<b>969</b>	<b>263</b>	<b>2 048</b>	<b>1 973</b>	<b>199</b>	<b>2 465</b>	<b>737</b>	<b>7 193</b>	<b>19 410</b>	<b>33 490</b>	<b>148</b>	<b>70 505</b>	<b>الرباط - سلا - القطيطرة</b>
Benslimane	2	3	35	88	6	45	71	5	45	148	172	518	2 696	5	3 839	بن سليمان
Berrechid	19	8	101	130	5	195	238	9	86	326	1 061	1 655	8 851	165	12 849	برشيد
Casablanca	16	51	895	529	16	2 870	1 960	193	1 921	1 785	6 342	8 725	24 212	111	49 626	الدار البيضاء
El Jadida	1	6	208	219		460	343	24	235	192	2 120	2 912	3 820	184	10 724	الجديدة
Médiouna		5	19	29	1	24	43	1	26	91	578	724	1 194	2	2 737	مديونة
Mohammedia	2	3	96	89	3	247	206	17	143	379	356	1 073	4 793	2	7 409	المحمدية
Nouaceur	1	2	35	33		21	44	2	16	70	711	931	2 659	5	4 530	النواصر
Settat	16	32	39	73	3	122	173	13	117	348	434	710	7 948	30	10 058	سطات
Sidi Bennour	1	2	67	208	3	58	62	8	44	79	710	947	2 847	11	5 047	سيدي بنور
<b>Casablanca - Settat</b>	<b>58</b>	<b>112</b>	<b>1 495</b>	<b>1 398</b>	<b>37</b>	<b>4 042</b>	<b>3 140</b>	<b>272</b>	<b>2 633</b>	<b>3 418</b>	<b>12 484</b>	<b>18 195</b>	<b>59 020</b>	<b>515</b>	<b>106 819</b>	<b>الدار البيضاء - سطات</b>
Boulemane	9	3	59	80	6	18	42	4	24	92	310	1 244	1 022	228	3 141	بولمان
El Hajeb	1		66	26	4	78	39	3	19	56	234	448	1 675	21	2 670	الحاجب
Fès	8	4	567	508	2	730	766	48	983	992	2 885	6 214	10 469	454	24 630	فاس
Ifrane	3		42	58	3	34	51	1	13	31	189	651	1 069	15	2 160	إفران
Meknès	9	2	494	174	14	563	402	23	342	196	1 355	3 309	7 075	40	13 998	مكناس
Moulay Yacoub			3	15		5	9		3	164	8	90	663	61	1 021	مولاي يعقوب
Sefrou	6	2	59	124	7	95	107	7	35	113	363	568	1 964	147	3 597	صفرو
Taounate	4		110	117	2	77	71	2	38	166	603	1 881	3 377	540	6 988	تاونات
Taza	3		70	112	6	132	137	7	165	158	1 033	2 160	3 813	100	7 896	تازة
<b>Fès-Meknès</b>	<b>43</b>	<b>11</b>	<b>1 470</b>	<b>1 214</b>	<b>44</b>	<b>1 732</b>	<b>1 624</b>	<b>95</b>	<b>1 622</b>	<b>1 968</b>	<b>6 980</b>	<b>16 565</b>	<b>31 127</b>	<b>1 606</b>	<b>66 101</b>	<b>فاس - مكناس</b>



توزيع أعداد طلبة السلك العادي حسب الميدان الدراسي والإقليم الأصلي  
Répartition des effectifs des étudiants du cycle normal par domaine d'étude et par province d'origine

إناث Féminin

Province d'origine	علوم الرياضة Sciences du sport	الشفه طبي Paramédical	التكنولوجيا Technologie	تكوين الأساتذة Formation des enseignants	علوم التربية Sciences de l'éducation	التجارة والتسيير Commerce et gestion	علوم المهنس Sciences de l'ingénieur	طب الأسنان Médecine dentaire	الطب والصيدلة Médecine et Pharmacie	العلوم والتقنيات Sciences et techniques	العلوم Sciences	الآداب والعلوم الإنسانية Lettres et sciences humaines	العلوم القانونية والاقتصادية والاجتماعية Sciences juridiques, économiques et sociales	التعليم الأصلي Enseignement original	المجموع Total	الإقليم الأصلي
Al Haouz		2	21	46	3	21	32	4	22	9	519	1259	1612	4	3 554	الحوز
Chichaoua	1		28	25	3	13	60	2	16	21	260	753	1108	125	2 415	شيشاوا
El Kelâa des Sraghna	3	2	54	85	2	52	90	4	45	98	664	1 009	3 778	130	6 016	قلعة السراغنة
Essaouira	3	2	223	60	2	57	48	7	30	61	490	687	1 991	203	3 864	الصويرة
Marrakech	2	11	252	264	23	672	695	41	1 029	683	2 478	3 536	7 293	624	17 603	مراكش
Rehamna	1		31	86	2	38	74	7	42	122	653	1 452	3 242	91	5 841	الرحامنة
Safi	1	5	525	64	7	155	246	6	119	95	1 395	1 623	4 226	111	8 578	أسفي
Yousseoufia	1	4	61	42	3	14	39		30	36	291	472	1 025	78	2 096	اليوسفية
<b>Marrakech-Safi</b>	<b>12</b>	<b>26</b>	<b>1 195</b>	<b>672</b>	<b>45</b>	<b>1 022</b>	<b>1 284</b>	<b>71</b>	<b>1 333</b>	<b>1 125</b>	<b>6 750</b>	<b>10 791</b>	<b>24 275</b>	<b>1 366</b>	<b>49 967</b>	<b>مراكش - أسفي</b>
Azilal	3	2	203	79	3	26	80	2	40	212	606	2 180	1 780	17	5 233	أزيلال
Béni Mellal	4	10	138	355	12	131	228	13	176	435	788	3 366	2 661	18	8 335	بني ملال
Fquih Ben Salah	4	2	68	70	5	21	111	4	58	36	493	1 816	1 986	4	4 678	الفقيه بن صالح
Khénifra	1	2	270	84	10	46	107	6	46	136	306	1 911	2 369	43	5 337	خنيفرة
Khouribga	11	8	63	219	20	162	269	24	180	247	874	1 838	3 344	14	7 273	خريبكة
<b>Béni Mellal-Khénifra</b>	<b>23</b>	<b>24</b>	<b>742</b>	<b>807</b>	<b>50</b>	<b>386</b>	<b>795</b>	<b>49</b>	<b>500</b>	<b>1 066</b>	<b>3 067</b>	<b>11 111</b>	<b>12 140</b>	<b>96</b>	<b>30 856</b>	<b>بني ملال - خنيفرة</b>
Berkane			164	32	4	47	96	3	139	21	400	741	1 973	2	3 622	بركان
Driouch			18	1		4	20		18	44	213	744	1 409	2	2 473	الدريوش
Figuig	1		48	36	3	4	22	1	15	49	209	1 188	1 057	3	2 636	فكيك
Guercif			23	18	2	27	54	2	36	51	373	865	1 452	12	2 915	كرسيف
Jerada			35	10		10	14		14	3	134	828	875	2	1 925	جرادة
Nador		1	143	27	2	82	128	7	180	102	913	3 349	5 806	6	10 746	الناظور
Oujda-Angad			575	104	7	286	298	11	629	53	1 529	2 969	6 553	7	13 021	وجدة أنجاد
Taurirt			91	20		24	44	1	44	19	418	968	2 007	2	3 638	تاويرت
<b>L'Oriental</b>	<b>1</b>	<b>1</b>	<b>1 097</b>	<b>248</b>	<b>18</b>	<b>484</b>	<b>676</b>	<b>25</b>	<b>1 075</b>	<b>342</b>	<b>4 189</b>	<b>11 652</b>	<b>21 132</b>	<b>36</b>	<b>40 976</b>	<b>الشرق</b>
Al Hoceima			10	72		90	122	4	37	484	281	1 187	3 149	102	5 538	الحسيمة
Chefchaouen		1	5	52		18	35	1	28	81	523	1 125	2 488	168	4 525	شفشاون
Fahs-Anjra				1			1		2	4	1	2	6	2	19	الفحص أنجرة
Larache	1	2	20	66	11	57	99	14	88	148	813	998	5 951	65	8 333	العرانش
M'Diq-Fnideq			6	12		6	11		2	6	5	12	17	36	113	المضيق الفنيدق
Quezzane	1		23	36	1	10	16	2	20	11	122	551	271	20	1 084	وزان
Tanger-Assilah		1	30	104	4	300	380	24	338	1 273	877	1 342	14 317	257	19 247	طنجة أصيلا
Tétouan			11	224	1	183	272	31	285	133	1 610	2 690	5 242	566	11 248	تطوان
<b>Tanger-Tetouan-Al Hoceima</b>	<b>2</b>	<b>4</b>	<b>105</b>	<b>567</b>	<b>17</b>	<b>664</b>	<b>936</b>	<b>76</b>	<b>800</b>	<b>2 140</b>	<b>4 232</b>	<b>7 907</b>	<b>31 441</b>	<b>1 216</b>	<b>50 107</b>	<b>طنجة - تطوان - الحسيمة</b>

توزيع أعداد طلبة السلك العادي حسب الميدان الدراسي والإقليم الأصلي  
Répartition des effectifs des étudiants du cycle normal par domaine d'étude et par province d'origine

إناث Féminin

Province d'origine	علوم الرياضة Sciences du sport	الشفه طبي Paramédical	التكنولوجيا Technologie	تكوين الأساتذة Formation des enseignants	علوم التربية Sciences de l'éducation	التجارة والتسيير Commerce et gestion	علوم المهنس Sciences de l'ingénieur	طب الأسنان Médecine dentaire	الطب والصيدلة Médecine et Pharmacie	العلوم والتقنيات Sciences et techniques	العلوم Sciences	الآداب والعلوم الإنسانية Lettres et sciences humaines	العلوم القانونية والاقتصادية والاجتماعية Sciences juridiques, économiques et sociales	التعليم الأصلي Enseignement original	المجموع Total	الإقليم الأصلي
Errachidia	1	2	166	128	18	149	218	10	95	880	226	5 495	5 117	70	12 575	الرشيدية
Midelt	1	1	73	87	12	29	77	3	23	269	311	392	1 716	16	3 010	ميدلت
Quarzazate		3	62	69	5	65	76	3	27	122	912	1 200	1 820	145	4 509	ورزازات
Tinghir	1		38	32	6	28	48	1	35	267	478	1 711	1 899	53	4 597	تنغير
Zagora			46	22	9	37	50	1	44	101	808	1 862	2 398	230	5 608	زاكورة
<b>Drâa-Tafilalet</b>	<b>3</b>	<b>6</b>	<b>385</b>	<b>338</b>	<b>50</b>	<b>308</b>	<b>469</b>	<b>18</b>	<b>224</b>	<b>1 639</b>	<b>2 735</b>	<b>10 660</b>	<b>12 950</b>	<b>514</b>	<b>30 299</b>	<b>درعة - تافيلالت</b>
Agadir-Ida -Du-Tanane	2	147	388	163	4	527	464	42	436	197	1 619	3 197	7 298	265	14 749	أكادير إدوتنان
Chtouka- Ait Baha	1	2	112	52	5	53	72	3	34	46	710	1 147	2 493	202	4 932	شثوكة آيت باها
Inezgane- Ait Melloul	4		180	86	1	86	227	9	140	78	1 595	1 893	4 841	388	9 528	إنزكان-آيت ملول
Taroudannt		3	181	187	7	121	152	8	58	81	2 012	2 284	4 199	878	10 171	تارودانت
Tata			28	32	2	12	24	1	9	23	440	1 287	1 372	116	3 346	طاطا
Tiznit		1	77	42		63	64	3	49	60	340	721	1 826	102	3 348	تيزنيت
<b>Souss-Massa</b>	<b>7</b>	<b>153</b>	<b>966</b>	<b>562</b>	<b>19</b>	<b>862</b>	<b>1 003</b>	<b>66</b>	<b>726</b>	<b>485</b>	<b>6 716</b>	<b>10 529</b>	<b>22 029</b>	<b>1 951</b>	<b>46 074</b>	<b>سوس - ماسة</b>
Aousserd			1									1	6	1	9	أوسرد
Qued Ed-Dahab		1	63	16	5	91	46	1	14	87	153	304	868	33	1 682	وادي الذهب
<b>Dakhla-Qued Ed-Dahab</b>		<b>1</b>	<b>64</b>	<b>16</b>	<b>5</b>	<b>91</b>	<b>46</b>	<b>1</b>	<b>14</b>	<b>87</b>	<b>153</b>	<b>305</b>	<b>874</b>	<b>34</b>	<b>1 691</b>	<b>الداخلة - وادي الذهب</b>
Assa-Zag			14	17		5	1	1	37	6	38	254	686	15	1 074	آسا الزاك
Guelmim	1	2	153	79	2	64	69		48	51	402	876	2 615	90	4 452	كلميم
Sidi Ifni			34	8	1	32	15	1	32	10	196	358	588	95	1 370	سيدي إفني
Tan-Tan	1	1	61	20	1	27	18		6	29	180	337	1 086	51	1 818	طنانطان
<b>Guelmim-Qued Noun</b>	<b>2</b>	<b>3</b>	<b>262</b>	<b>124</b>	<b>4</b>	<b>128</b>	<b>103</b>	<b>2</b>	<b>123</b>	<b>96</b>	<b>816</b>	<b>1 825</b>	<b>4 975</b>	<b>251</b>	<b>8 714</b>	<b>كلميم - واد نون</b>
Boujdour		1	31	3		14	16		6	53	134	193	439	21	911	بوجدور
Es-Semara		1	27	9		15	17		5	38	69	1 455	437	17	2 090	السمارة
Laâyoune		2	370	76	3	116	66	4	62	73	349	711	2 107	46	3 985	العيون
Tarfaya			10	7		4	1		1		12	60	109	3	207	طرفاية
<b>Laâyoune-Sakia El Hamra</b>	<b>4</b>	<b>438</b>	<b>95</b>	<b>3</b>	<b>149</b>	<b>100</b>	<b>4</b>	<b>74</b>	<b>164</b>	<b>564</b>	<b>2 419</b>	<b>3 092</b>	<b>87</b>	<b>7 193</b>	<b>العيون - الساقية الحمراء</b>	
<b>Internationaux</b>	<b>2</b>	<b>34</b>	<b>14</b>	<b>3</b>	<b>208</b>	<b>197</b>	<b>53</b>	<b>654</b>	<b>249</b>	<b>532</b>	<b>411</b>	<b>1 829</b>	<b>12</b>	<b>4 198</b>	<b>الدوليون</b>	
<b>Province non spécifiée</b>			<b>100</b>	<b>61</b>		<b>108</b>	<b>133</b>		<b>67</b>	<b>59</b>	<b>118</b>	<b>128</b>	<b>656</b>	<b>4</b>	<b>1 434</b>	<b>إقليم غير محدد</b>
<b>Total</b>	<b>193</b>	<b>423</b>	<b>9 845</b>	<b>7 085</b>	<b>558</b>	<b>12 232</b>	<b>12 479</b>	<b>931</b>	<b>12 310</b>	<b>13 575</b>	<b>56 529</b>	<b>121 908</b>	<b>259 030</b>	<b>7 836</b>	<b>514 934</b>	<b>المجموع</b>

توزيع أعداد طلبة السلك العادي حسب الجامعة والإقليم الأصلي  
Répartition des effectifs des étudiants du cycle normal par université et par province d'origine

إجمالي Global

Province d'origine	ابن زهر أكادير Ibn Zahr Agadir	ابن طفيل القنيطرة Ibn Tofail Kénitra	المولى إسماعيل مكناس Moulay Ismail Meknès	الحسن الأول سطات Hassan Ier Settat	شعيب الدكالي الجديدة Chouaib Doukali El Jadida	عبد الملك السعدي تطوان Abdelmalek Essaadi Tétouan	محمد الأول وجدة Mohammed Premier Oujda	السلطان مولاي سليمان بني ملال Sultan Moulay Slimane Beni Mellal	القاضي عياض مراكش Cadi Ayyad Marrakech	سيدي محمد بن عبد الله فاس Sidi Mohammed ben Abdallah Fès	الحسن الثاني الدار البيضاء Hassan II Casablanca	محمد الخامس الرباط Mohammed V Rabat	المجموع Total	الإقليم الأصلي
Kénitra	100	31 628	115	84	40	767	93	48	77	196	252	1 071	34 471	القنيطرة
Khémisset	78	6 795	246	37	21	223	49	51	78	92	157	5 009	12 836	الخميسات
Rabat	224	1 425	171	177	95	714	216	195	159	174	621	20 256	24 427	الرباط
Salé	116	1 226	202	113	26	476	89	119	139	145	486	19 519	22 656	سلا
Sidi Kacem	41	12 977	1 531	23	20	566	57	16	35	224	135	290	15 915	سيدي قاسم
Sidi Slimane	29	6 629	132	326	7	8	28	23	41	97	87	123	7 530	سيدي سليمان
Skhirate- Témara	56	822	269	114	23	228	32	54	70	47	276	10 486	12 477	الصخيرات تمارة
<b>Rabat-Salé-Kénitra</b>	<b>644</b>	<b>61 502</b>	<b>2 666</b>	<b>874</b>	<b>232</b>	<b>2 982</b>	<b>564</b>	<b>506</b>	<b>599</b>	<b>975</b>	<b>2 014</b>	<b>56 754</b>	<b>130 312</b>	<b>الرباط - سلا - القنيطرة</b>
Benslimane	27	69	84	73	29	79	26	55	52	28	6 114	104	6 740	بن سليمان
Berrechid	79	48	52	13 186	1 043	7 272	27	202	76	32	2 157	87	24 261	برشيد
Casablanca	909	459	635	1 956	1 367	1 290	300	1 021	1 484	318	75 559	915	86 213	الدار البيضاء
El Jadida	175	58	303	1 524	14 252	153	35	123	445	79	1 342	243	18 732	الجديدة
Médiouna	5	14	14	56	2	55	6	50	20	3	4 347	48	4 620	مديونة
Mohammedia	48	97	92	137	78	145	40	100	99	39	11 198	158	12 231	المحمدية
Nouaceur	17	8	21	117	2	118	10	38	18	5	7 211	14	7 579	النواصر
Settat	132	150	51	16 590	1 097	99	40	647	159	62	1 349	155	20 531	سطات
Sidi Bennour	94	25	17	1 690	4 058	37	8	23	2 710	39	509	80	9 290	سيدي بنور
<b>Casablanca - Settat</b>	<b>1 486</b>	<b>928</b>	<b>1 269</b>	<b>35 329</b>	<b>21 928</b>	<b>9 248</b>	<b>492</b>	<b>2 259</b>	<b>5 063</b>	<b>605</b>	<b>109 786</b>	<b>1 804</b>	<b>190 197</b>	<b>الدار البيضاء - سطات</b>
Boulemane	28	63	197	12	15	73	199	26	11	5 776	93	76	6 569	بولمان
El Hajeb	26	44	4 135	16	6	114	54	16	112	278	48	72	4 921	الحاجب
Fès	145	306	496	224	43	985	436	130	124	39 615	489	592	43 585	فاس
Ifrane	24	73	3 096	18	10	88	30	32	18	218	56	123	3 786	إفران
Meknès	183	465	20 956	138	54	790	317	167	109	1 298	378	595	25 450	مكناس
Moulay Yacoub		4	9	1		26		240	51	1 714	7	8	2 060	مولاي يعقوب
Sefrou	48	96	174	44	6	196	82	32	31	5 400	113	154	6 376	صفرو
Taounate	31	124	257	25	8	425	122	18	11	13 459	138	133	14 751	تاوانات
Taza	83	206	250	51	11	313	1 020	53	42	12 437	203	273	14 942	تازة
<b>Fès-Meknès</b>	<b>568</b>	<b>1 381</b>	<b>29 570</b>	<b>529</b>	<b>153</b>	<b>3 010</b>	<b>2 260</b>	<b>714</b>	<b>509</b>	<b>80 195</b>	<b>1 525</b>	<b>2 026</b>	<b>122 440</b>	<b>فاس - مكناس</b>

توزيع أعداد طلبة السلك العادي حسب الجامعة والإقليم الأصلي  
Répartition des effectifs des étudiants du cycle normal par université et par province d'origine

إجمالي Global

Province d'origine	ابن زهر أكادير Ibn Zahir Agadir	ابن طفيل القنيطرة Ibn Tofail Kénitra	المولى إسماعيل مكناس Moulay Ismail Meknes	الحسن الأول سطات Hassan Ier Settat	شعيب الدكالي الجديدة Chouaib Doukali El Jadida	عبد الملك السعدي تطوان Abdelmalek Essaadi Tétouan	محمد الأول وجدة Mohammed Premier Oujda	السلطان مولاي سليمان بني ملال Sultan Moulay Slimane Beni Mellal	القاضي عياض مراكش Cadi Ayyad Marrakech	سيدي محمد بن عبد الله فاس Sidi Mohammed ben Abdallah Fès	الحسن الثاني الدار البيضاء Hassan II Casablanca	محمد الخامس الرباط Mohammed V Rabat	المجموع Total	الإقليم الأصلي
Al Haouz	93	7	21	15	3	19	4	26	7 498	5	36	47	7 774	الحوز
Chichaoua	497	19	111	23	4	14	4	58	4 295	8	95	52	5 180	شيشاوا
El Kelâa des Sraghna	158	59	54	45	6	59	27	132	10 524	20	185	82	11 351	قلعة السراغنة
Essaouira	4 353	20	19	48	27	41	11	40	3 234	19	215	78	8 105	الصويرة
Marrakech	740	121	103	458	135	217	85	274	28 430	98	687	494	31 842	مراكش
Rehamna	38	15	21	27	1	6 932	1	57	4 177	40	139	65	11 513	الرحامنة
Safi	541	56	74	131	976	117	29	95	12 317	71	527	235	15 169	أسفي
Yousseoufia	84	19	15	44	129	49	7	35	3 103	20	133	57	3 695	اليوسفية
<b>Marrakech-Safi</b>	<b>6 504</b>	<b>316</b>	<b>418</b>	<b>791</b>	<b>1 281</b>	<b>7 448</b>	<b>168</b>	<b>717</b>	<b>73 578</b>	<b>281</b>	<b>2 017</b>	<b>1 110</b>	<b>94 629</b>	<b>مراكش - أسفي</b>
Azilal	193	31	98	39	25	75	38	7 751	2 903	81	166	137	11 537	أزيلال
Béni Mellal	172	81	716	163	58	192	49	12 040	566	78	614	339	15 068	بني ملال
Fquih Ben Salah	57	27	356	1 793	3	70	13	5 575	227	21	127	140	8 409	الفقيه بن صالح
Khénifra	85	177	7 665	51	28	223	53	985	45	388	162	224	10 086	خنيفرة
Khouribga	146	122	101	3 645	171	117	51	7 283	133	64	966	404	13 203	خريبكة
<b>Béni Mellal-Khénifra</b>	<b>653</b>	<b>438</b>	<b>8 936</b>	<b>5 691</b>	<b>285</b>	<b>677</b>	<b>204</b>	<b>33 634</b>	<b>3 874</b>	<b>632</b>	<b>2 035</b>	<b>1 244</b>	<b>58 303</b>	<b>بني ملال - خنيفرة</b>
Berkane	15	19	30	20	2	74	6 250	4	11	43	41	46	6 555	بركان
Driouch	3	4	20	1		162	5 077	6	26	18	7	16	5 340	الدريوخ
Figuig	12	32	146	2	3	31	4 467	12	7	47	36	30	4 825	فكيك
Guercif	11	34	102	7		79	3 987	9	15	1 250	22	53	5 569	كرسيف
Jerada	7	11	10	3	2	21	3 670	5	6	12	11	11	3 769	جرادة
Nador	23	36	126	41	5	389	20 758	26	21	132	97	132	21 786	الناظور
Oujda-Angad	41	58	89	89	15	227	21 636	45	41	113	151	216	22 721	وجدة أنجاد
Taurirt	7	11	31	6	6	52	5 758	12	980	61	36	37	6 997	تاوريرت
<b>L'Oriental</b>	<b>119</b>	<b>205</b>	<b>554</b>	<b>169</b>	<b>33</b>	<b>1 035</b>	<b>71 603</b>	<b>119</b>	<b>1 107</b>	<b>1 676</b>	<b>401</b>	<b>541</b>	<b>77 562</b>	<b>الشرق</b>
Al Hoceima	14	24	59	108	5	9 806	1 496	33	24	249	26	64	11 908	الحسيمة
Chefchaouen	9	29	12	3	2	9 318	12	5	5	21	25	38	9 479	شفشاون
Fahs-Anjra		1	1	4		1	1	6	3	4	4	5	30	الفحص أنجرة
Larache	17	118	72	17	4	15 496	29	15	15	177	53	205	16 218	العرانش
M'Diq-Fnideq	3	9	22	5	2	49	6	8	55	12	10	10	191	المضيق الفنديق
Quezzane	13	1 605	127	11	1	42	37	8	46	182	61	127	2 260	وزان
Tanger-Assilah	27	130	70	29	21	32 027	56	34	92	148	118	346	33 098	طنجة أصيلا
Tétouan	24	45	52	21	8	18 938	35	16	36	95	91	260	19 621	تطوان
<b>Tanger-Tetouan-Al Hoceima</b>	<b>107</b>	<b>1 961</b>	<b>415</b>	<b>193</b>	<b>43</b>	<b>85 677</b>	<b>1 672</b>	<b>125</b>	<b>276</b>	<b>888</b>	<b>388</b>	<b>1 055</b>	<b>92 805</b>	<b>طنجة - تطوان - الحسيمة</b>

توزيع أعداد طلبة السلك العادي حسب الجامعة والإقليم الأصلي  
Répartition des effectifs des étudiants du cycle normal par université et par province d'origine

Global إجمالي

Province d'origine	ابن زهر أكادير Ibn Zahir Agadir	ابن طفيل القيظرة Ibn Tofail Kénitra	المولى إسماعيل مكناس Moulay Ismail Meknès	الحسن الأول سطات Hassan Ier Settat	شعيب الدكالي الجديدة Chouaib Doukali El Jadida	عبد الملك السعدي تطوان Abdelmalek Essaadi Tétouan	محمد الأول وجدة Mohammed Premier Oujda	السلطان مولاي سليمان بني ملال Sultan Moulay Slimane Beni Mellal	القاضي عياض مراكش Cadi Ayyad Marrakech	سيدي محمد بن عبد الله فاس Sidi Mohammed ben Abdallah Fès	الحسن الثاني الدار البيضاء Hassan II Casablanca	محمد الخامس الرباط Mohammed V Rabat	المجموع Total	الإقليم الأصلي
Errachidia	281	235	21 609	72	34	345	439	145	93	658	247	416	24 574	الرشيدية
Midelt	46	85	4 744	13	1	135	69	46	47	219	52	147	5 604	ميدلت
Quarzazate	6 001	39	280	60	27	68	60	83	2 440	57	216	111	9 442	ورزازات
Tinghir	2 887	29	4 373	23		53	40	47	2 189	86	45	93	9 865	تنغير
Zagora	8 064	49	214	38	15	44	73	38	3 290	23	709	162	12 719	زاكورة
<b>Drâa-Tafilalet</b>	<b>17 279</b>	<b>437</b>	<b>31 220</b>	<b>206</b>	<b>77</b>	<b>645</b>	<b>681</b>	<b>359</b>	<b>8 059</b>	<b>1 043</b>	<b>1 269</b>	<b>929</b>	<b>62 204</b>	<b>درعة - تافيلالت</b>
Agadir-Ida -Du-Tanane	24 314	114	103	327	94	283	66	200	708	117	412	379	27 117	أكادير إدوتنان
Chtouka- Ait Baha	9 373	18	31	26	11	30	6	33	128	12	81	54	9 803	شتوكة آيت باها
Inezgane- Ait Melloul	17 457	20	77	31	7	84	19	53	245	16	140	84	18 233	إنزكان-آيت ملول
Taroudannt	18 878	37	82	45	28	88	38	94	253	56	266	137	20 002	تارودانت
Tata	6 325	21	34	21	19	97	20	17	128	49	118	81	6 930	طاطا
Tiznit	6 419	16	34	33	25	64	17	46	142	28	173	88	7 085	تيزنيت
<b>Souss-Massa</b>	<b>82 766</b>	<b>226</b>	<b>361</b>	<b>483</b>	<b>184</b>	<b>646</b>	<b>166</b>	<b>443</b>	<b>1 604</b>	<b>278</b>	<b>1 190</b>	<b>823</b>	<b>89 170</b>	<b>سوس - ماسة</b>
Aousserd	28									1			29	أوسرد
Oued Ed-Dahab	2 102	13	27	25	13	86	20	38	709	29	93	68	3 223	وادي الذهب
<b>Eddakhla-Dued Eddahab</b>	<b>2 130</b>	<b>13</b>	<b>27</b>	<b>25</b>	<b>13</b>	<b>86</b>	<b>20</b>	<b>38</b>	<b>709</b>	<b>30</b>	<b>93</b>	<b>68</b>	<b>3 252</b>	<b>الداخلة - وادي الذهب</b>
Assa-Zag	2 289	4	13	34	1	26	9	4	116	8	13	50	2 567	أسا الزاك
Guelmim	9 049	46	91	42	25	133	37	57	304	34	124	156	10 098	كلميم
Sidi Ifni	3 175	11	9	7		16	4	22	87	15	31	19	3 396	سيدي إفني
Tan-Tan	3 173	15	24	14	14	23	13	19	133	19	61	54	3 562	طاطان
<b>Guelmim-Dued Noun</b>	<b>17 686</b>	<b>76</b>	<b>137</b>	<b>97</b>	<b>40</b>	<b>198</b>	<b>63</b>	<b>102</b>	<b>640</b>	<b>76</b>	<b>229</b>	<b>279</b>	<b>19 623</b>	<b>كلميم - واد نون</b>
Boujdour	1 263	9	7	17	6	26	4	13	272	10	35	32	1 694	بوجدور
Es-Semara	3 160	20	25	18	4	63	20	22	222	533	67	37	4 191	السمارة
Laâyoune	6 225	70	97	80	35	163	65	112	760	77	242	162	8 088	العيون
Tarfaya	307		20	1		4	5	1	25	1	2	6	372	طرفاية
<b>Laâyoune-Sakia El Hamra</b>	<b>10 955</b>	<b>99</b>	<b>149</b>	<b>116</b>	<b>45</b>	<b>256</b>	<b>94</b>	<b>148</b>	<b>1 279</b>	<b>621</b>	<b>346</b>	<b>237</b>	<b>14 345</b>	<b>العيون - الساقية الحمراء</b>
Internationaux	419	1105	447	871	388	1217	486	169	611	1224	2328	1522	10787	الدوليون
Province non spécifiée	195	67	29	502	440	55	45	224	255	71	946		2829	إقليم غير محدد
<b>Total</b>	<b>141 511</b>	<b>68 754</b>	<b>76 198</b>	<b>45 881</b>	<b>25 142</b>	<b>113 180</b>	<b>78 518</b>	<b>39 557</b>	<b>98 163</b>	<b>88 595</b>	<b>124 567</b>	<b>68 392</b>	<b>968 458</b>	<b>المجموع</b>

توزيع أعداد طلبة السلك العادي حسب الجامعة والإقليم الأصلي  
Répartition des effectifs des étudiants du cycle normal par université et par province d'origine

إناث Féminin

Province d'origine	ابن زهر أكادير Ibn Zahir Agadir	ابن طفيل القنيطرة Ibn Tofail Kénitra	المولى إسماعيل مكناس Moulay Ismail Meknès	الحسن الأول سطات Hassan Ier Settat	شعيب الدكالي الجديدة Chouaib Doukali El Jadida	عبد الملك السعدي تطوان Abdelmalek Essaadi Tétouan	محمد الأول وجدة Mohammed Premier Oujda	السلطان مولاي سليمان بني ملال Sultan Moulay Slimane Beni Mellal	القاضي عياض مراكش Cadi Ayyad Marrakech	سيدي محمد بن عبد الله فاس Sidi Mohammed ben Abdallah Fès	الحسن الثاني الدار البيضاء Hassan II Casablanca	محمد الخامس الرباط Mohammed V Rabat	المجموع Total	الإقليم الأصلي
Kénitra	40	16 221	56	46	26	346	31	26	40	57	128	587	17 604	القنيطرة
Khémisset	31	3 580	151	24	14	120	24	29	50	50	70	2 967	7 110	الخميسات
Rabat	117	748	78	93	51	347	86	98	98	84	298	11 460	13 558	الرباط
Salé	51	674	113	55	22	244	45	75	72	87	285	11 218	12 941	سلا
Sidi Kacem	15	6 365	900	19	13	296	22	6	21	92	71	162	7 982	سيدي قاسم
Sidi Slimane	19	3 534	80	197	4	5	15	12	15	38	51	66	4 036	سيدي سليمان
Skhirate- Témara	25	424	182	65	20	131	16	29	37	25	158	6 162	7 274	الصخيرات تمارة
<b>Rabat-Salé-Kénitra</b>	<b>298</b>	<b>31 546</b>	<b>1 560</b>	<b>499</b>	<b>150</b>	<b>1 489</b>	<b>239</b>	<b>275</b>	<b>333</b>	<b>433</b>	<b>1 061</b>	<b>32 622</b>	<b>70 505</b>	<b>الرباط - سلا - القنيطرة</b>
Benslimane	9	40	53	42	15	33	15	36	31	11	3 492	62	3 839	بن سليمان
Berrechid	32	33	23	6 231	631	4 393	10	105	45	16	1 283	47	12 849	برشيد
Casablanca	490	264	353	1 184	816	691	166	595	862	157	43 564	484	49 626	الدار البيضاء
El Jadida	72	30	204	666	8 447	72	18	75	267	30	722	121	10 724	الجديدة
Médiouna	2	11	4	37		28	6	24	12	2	2 584	27	2 737	مديونة
Mohammedia	27	61	49	72	53	77	16	54	61	23	6 838	78	7 409	المحمدية
Nouaceur	10	4	10	60	2	72	3	24	13	3	4 320	9	4 530	النواصر
Settat	48	77	30	8 038	621	36	8	337	87	23	684	69	10 058	سطات
Sidi Bennour	49	15	13	662	2 433	25	4	14	1 495	12	282	43	5 047	سيدي بنور
<b>Casablanca - Settat</b>	<b>739</b>	<b>535</b>	<b>739</b>	<b>16 992</b>	<b>13 018</b>	<b>5 427</b>	<b>246</b>	<b>1 264</b>	<b>2 873</b>	<b>277</b>	<b>63 769</b>	<b>940</b>	<b>106 819</b>	<b>الدار البيضاء - سطات</b>
Boulemane	17	38	121	8	9	40	79	16	7	2 725	43	38	3 141	بولمان
El Hajeb	11	29	2 248	8	5	48	29	11	49	171	25	36	2 670	الحاجب
Fès	55	162	266	125	29	457	169	59	66	22 665	261	316	24 630	فاس
Ifrane	10	43	1 733	13	9	48	17	21	11	137	31	87	2 160	إفران
Meknès	88	217	11 614	76	36	380	136	84	62	807	200	298	13 998	مكناس
Moulay Yacoub		1	2	1		8		155	30	820	1	3	1 021	مولاي يعقوب
Sefrou	16	49	105	24	1	101	37	21	18	3 092	58	75	3 597	صفرو
Taounate	15	56	163	17	6	205	46	8	2	6 338	61	71	6 988	تاوانات
Taza	39	99	143	31	8	170	476	20	29	6 656	103	122	7 896	تازة
<b>Fès-Meknès</b>	<b>251</b>	<b>694</b>	<b>16 395</b>	<b>303</b>	<b>103</b>	<b>1 457</b>	<b>989</b>	<b>395</b>	<b>274</b>	<b>43 411</b>	<b>783</b>	<b>1 046</b>	<b>66 101</b>	<b>فاس - مكناس</b>

توزيع أعداد طلبة السلك العادي حسب الجامعة والإقليم الأصلي  
Répartition des effectifs des étudiants du cycle normal par université et par province d'origine

إناث Féminin

Province d'origine	ابن زهر أكادير Ibn Zahir Agadir	ابن طفيل القنيطرة Ibn Tofail Kénitra	المولى إسماعيل مكناس Moulay Ismail Meknès	الحسن الأول سطات Hassan Ier Settat	شعيب الدكالي الجديدة Chouaib Doukali El Jadida	عبد الملك السعدي تطوان Abdelmalek Essaadi Tétouan	محمد الأول وجدة Mohammed Premier Oujda	السلطان مولاي سليمان بني ملال Sultan Moulay Slimane Beni Mellal	القاضي عياض مراكش Cadi Ayyad Marrakech	سيدي محمد بن عبد الله فاس Sidi Mohammed ben Abdallah Fès	الحسن الثاني الدار البيضاء Hassan II Casablanca	محمد الخامس الرباط Mohammed V Rabat	المجموع Total	الإقليم الأصلي
Al Haouz	37	1	8	12	2	6	2	15	3 435	3	15	18	3 554	الحوز
Chichaoua	179	9	41	14	4	9	1	32	2 049	4	46	27	2 415	شيشاوا
El Kelâa des Sraghna	56	28	32	28	4	29	9	81	5 605	6	103	35	6 016	قلعة السراغنة
Essaouira	1 661	11	10	27	20	19	6	25	1 909	8	124	44	3 864	الصويرة
Marrakech	264	55	46	239	86	82	40	133	16 030	38	354	236	17 603	مراكش
Rehamna	12	9	9	15	1	3 421	1	30	2 224	5	76	38	5 841	الرحامنة
Safi	236	33	36	81	546	47	15	45	7 118	21	277	123	8 578	أسفي
Yousseoufia	40	9	6	24	92	16	1	18	1 777	2	78	33	2 096	اليوسفية
<b>Marrakech-Safi</b>	<b>2 485</b>	<b>155</b>	<b>188</b>	<b>440</b>	<b>755</b>	<b>3 629</b>	<b>75</b>	<b>379</b>	<b>40 147</b>	<b>87</b>	<b>1 073</b>	<b>554</b>	<b>49 967</b>	<b>مراكش - أسفي</b>
Azilal	55	21	57	21	19	34	22	3 605	1 254	17	68	60	5 233	أزيلال
Béni Mellal	75	46	386	78	30	86	24	6 796	321	44	289	160	8 335	بني ملال
Fquih Ben Salah	28	16	187	831	2	45	5	3 264	144	8	73	75	4 678	الفقيه بن صالح
Khénifra	39	104	4 067	22	20	108	23	540	28	199	74	113	5 337	خنيفرة
Khouribga	70	77	57	1 776	101	60	25	4 275	74	27	514	217	7 273	خريبكة
<b>Béni Mellal-Khénifra</b>	<b>267</b>	<b>264</b>	<b>4 754</b>	<b>2 728</b>	<b>172</b>	<b>333</b>	<b>99</b>	<b>18 480</b>	<b>1 821</b>	<b>295</b>	<b>1 018</b>	<b>625</b>	<b>30 856</b>	<b>بني ملال - خنيفرة</b>
Berkane	8	9	16	12		38	3 454	3	7	22	24	29	3 622	بركان
Driouch		1	12	1		91	2 319	5	17	12	3	12	2 473	الدريوش
Figuig	2	18	91		1	12	2 449	7	6	19	18	13	2 636	فكيك
Guercif	6	17	59	5		43	2 011	5	9	727	12	21	2 915	كرسيف
Jerada	6	7	5	1	2	12	1 866	1	3	8	8	6	1 925	جرادة
Nador	17	13	68	24	2	203	10 222	14	14	52	42	75	10 746	الناظور
Oujda-Angad	24	29	44	41	8	124	12 449	22	23	72	71	114	13 021	وجدة أنجاد
Taurirt	3	7	15		4	26	3 006	5	506	30	18	18	3 638	تاويرت
<b>L'Oriental</b>	<b>66</b>	<b>101</b>	<b>310</b>	<b>84</b>	<b>17</b>	<b>549</b>	<b>37 776</b>	<b>62</b>	<b>585</b>	<b>942</b>	<b>196</b>	<b>288</b>	<b>40 976</b>	<b>الشرق</b>
Al Hoceima	7	12	36	61	5	4 535	693	30	12	93	12	42	5 538	الحسيمة
Chefchaouen	5	12	7	1	2	4 440	6	4	3	7	15	23	4 525	شفشاون
Fahs-Anjra		1	1	2		1	1	3	3	1	4	2	19	الفحص أنجرة
Larache	9	65	44	9	2	7 989	11	6	11	33	29	125	8 333	العرائش
M'Diq-Fnideq	2	5	11	3	1	28	3	6	36	8	5	5	113	المضيق الفنيدق
Quezzane	4	782	75	5	1	26	16	2	30	50	22	71	1 084	وزان
Tanger-Assilah	15	68	37	13	10	18 701	24	14	58	39	75	193	19 247	طنجة أصيلا
Tétouan	9	23	33	12	7	10 847	14	8	27	50	55	163	11 248	تطوان
<b>Tanger-Tetouan-Al Hoceima</b>	<b>51</b>	<b>968</b>	<b>244</b>	<b>106</b>	<b>28</b>	<b>46 567</b>	<b>768</b>	<b>73</b>	<b>180</b>	<b>281</b>	<b>217</b>	<b>624</b>	<b>50 107</b>	<b>طنجة - تطوان - الحسيمة</b>

توزيع أعداد طلبة السلك العادي حسب الجامعة والإقليم الأصلي  
Répartition des effectifs des étudiants du cycle normal par université et par province d'origine

إناث Féminin

Province d'origine	ابن زهر أكادير Ibn Zahr Agadir	ابن طفيل القيظرة Ibn Tofail Kénitra	المولى إسماعيل مكناس Moulay Ismail Meknès	الحسن الأول سطات Hassan Ier Settat	شعيب الدكالي الجديدة Chouaib Doukali El Jadida	عبد الملك السعدي تطوان Abdelmalek Essaadi Tétouan	محمد الأول وجدة Mohammed Premier Oujda	السلطان مولاي سليمان بني ملال Sultan Moulay Slimane Beni Mellal	القاضي عياض مراكش Cadi Ayyad Marrakech	سيدي محمد بن عبد الله فاس Sidi Mohammed ben Abdallah Fès	الحسن الثاني الدار البيضاء Hassan II Casablanca	محمد الخامس الرباط Mohammed V Rabat	المجموع Total	الإقليم الأصلي
Errachidia	105	107	11 288	31	22	173	164	78	52	302	89	164	12 575	الرشيدية
Midelt	21	52	2 568	8	1	72	39	22	28	98	27	74	3 010	ميدلت
Quarzazate	2 725	21	174	31	11	37	26	39	1 276	18	99	52	4 509	ورزازات
Tinghir	961	12	2 485	8		22	21	27	983	23	13	42	4 597	تنغير
Zagora	3 232	22	88	16	8	17	28	12	1 779	8	317	81	5 608	زاكورة
<b>Drâa-Tafilalet</b>	<b>7 044</b>	<b>214</b>	<b>16 603</b>	<b>94</b>	<b>42</b>	<b>321</b>	<b>278</b>	<b>178</b>	<b>4 118</b>	<b>449</b>	<b>545</b>	<b>413</b>	<b>30 299</b>	<b>درعة - تافيلالت</b>
Agadir-Ida -Ou-Tanane	13 245	41	69	238	62	95	26	84	410	54	224	201	14 749	أكادير إدوتنان
Chtouka- Ait Baha	4 727	7	14	15	5	14	2	14	66	5	37	26	4 932	شتوكة آيت باها
Inezgane- Ait Melloul	9 112	14	35	13	3	36	9	26	146	9	80	45	9 528	إنزكان-آيت ملول
Taroudannt	9 642	18	29	21	18	42	11	47	128	10	138	67	10 171	تارودانت
Tata	3 099	8	19	4	9	35	8	5	63	17	43	36	3 346	طاطا
Tiznit	3 036	5	13	11	18	24	7	28	70	9	92	35	3 348	تيزنيت
<b>Souss-Massa</b>	<b>42 861</b>	<b>93</b>	<b>179</b>	<b>302</b>	<b>115</b>	<b>246</b>	<b>63</b>	<b>204</b>	<b>883</b>	<b>104</b>	<b>614</b>	<b>410</b>	<b>46 074</b>	<b>سوس - ماسة</b>
Aousserd	8									1			9	أوسرد
Qued Ed-Dahab	1 056	8	18	15	8	31	15	25	408	13	47	38	1 682	وادي الذهب
<b>Eddakhla-Dued Eddahab</b>	<b>1 064</b>	<b>8</b>	<b>18</b>	<b>15</b>	<b>8</b>	<b>31</b>	<b>15</b>	<b>25</b>	<b>408</b>	<b>14</b>	<b>47</b>	<b>38</b>	<b>1 691</b>	<b>الداخلة - وادي الذهب</b>
Assa-Zag	940	2	10	11	1	5	1	2	75	2	5	20	1 074	أسا الزاك
Guelmim	3 958	20	60	17	17	41	19	25	158	10	56	71	4 452	كلميم
Sidi Ifni	1 242	2	4	4		10	3	14	55	6	18	12	1 370	سيدي إفني
Tan-Tan	1 619	11	10	8	6	9	5	10	67	12	36	25	1 818	طانطان
<b>Guelmim-Dued Noun</b>	<b>7 759</b>	<b>35</b>	<b>84</b>	<b>40</b>	<b>24</b>	<b>65</b>	<b>28</b>	<b>51</b>	<b>355</b>	<b>30</b>	<b>115</b>	<b>128</b>	<b>8 714</b>	<b>كلميم - واد نون</b>
Boujdour	652	5	6	13	3	12		9	167	8	22	14	911	بوجدور
Es-Semara	1 544	9	12	9	2	16	12	10	123	305	32	16	2 090	السمارة
Laâyoune	2 962	39	65	46	22	75	32	65	425	33	137	84	3 985	العيون
Tarfaya	168		14			1	2	1	13	1	1	6	207	طرفاية
<b>Laâyoune-Sakia El Hamra</b>	<b>5 326</b>	<b>53</b>	<b>97</b>	<b>68</b>	<b>27</b>	<b>104</b>	<b>46</b>	<b>85</b>	<b>728</b>	<b>347</b>	<b>192</b>	<b>120</b>	<b>7 193</b>	<b>العيون - الساقية الحمراء</b>
Internationaux	157	466	128	312	143	408	154	51	206	471	980	722	4 198	الدوليون
Province non spécifiée	76	26	17	245	267	30	17	142	133	20	461		1 434	إقليم غير محدد
<b>Total</b>	<b>68 444</b>	<b>35 158</b>	<b>41 316</b>	<b>22 228</b>	<b>14 869</b>	<b>60 656</b>	<b>40 793</b>	<b>21 664</b>	<b>53 044</b>	<b>47 161</b>	<b>71 071</b>	<b>38 530</b>	<b>514 934</b>	<b>المجموع</b>



الطلبة الدوليون بالسلك العادي حسب الميدان الدراسي والبلد الأصلي  
Etudiants internationaux du cycle normal selon le domaine d'études et le pays d'origine

إجمالي Global

Pays	الشبه طبي Paramédical	التكنولوجيا Technologie	تكوين الأساتذة Formation des enseignants	علوم التربية Sciences de l'éducation	التجارة والتسيير Commerce et gestion	علوم المهندسين Sciences de l'ingénieur	طب الأسنان Médecine dentaire	الطب والصيدلة Médecine et pharmacie	العلوم والتقنيات Sciences et techniques	العلوم Sciences	الإداب والعلوم الإنسانية Lettres et sciences humaines	العلوم القانونية والاقتصادية والاجتماعية Sciences juridiques, économiques et sociales	التعليم الأصلي Enseignement original	المجموع Total	البلد
Afrique du Sud								5	3	3		6		17	جنوب إفريقيا
Algérie		1				2	1	7	1	5	1	7		25	الجزائر
Angola		1			3	2		4			1	11	1	23	أنغولا
Bénin		5			8	36		17	15	25	1	26		133	بنين
Burkina Faso		25	1		12	90	2	42	71	71	3	44		361	بوركينافاسو
Burundi		5				1		8	6	6		8		34	بوروندي
Cameroun					5	32	2	26	20	21		21		127	الكاميرون
Cap-Vert		1		2	8	1	1	11	5	1		16		46	الرأس الأخضر
Comores		4			4	26	2	35	32	94	9	129		335	جزر القمر
Congo		1			12	16	4	19	33	44	3	143		275	الكونغو
Côte D'Ivoire					10	13	6	29	25	58	7	235		383	ساحل العاج
Djibouti		9			15	8	1	16	10	13	2	80		154	جيبوتي
Égypte					1	2		6	1		7	8		25	مصر
Érythrée								2			1	1		4	إريتريا
Eswatini										1				1	إسواتيني
Éthiopie		1										2		3	إثيوبيا
Gabon		2			8	14	6	38	19	24	4	114		229	الغابون
Gambie			1		11	1		15	5	6	4	32	1	76	غامبيا
Ghana		5			19	5	2	36	15	5	2	10		99	غانا
Guinée		2			7	36		33	35	124	4	279		520	غينيا
Guinée équatoriale		4			4	2	1	7	14	10	1	62		105	غينيا الاستوائية
Guinée-Bissau		1			4	3		19	4	27	3	129		180	غينيا بيساو
Kenya					1			7				6		14	كينيا
Libéria		2			1	1		7	7	13		9		40	ليبيريا
Libye			1		1	2		2	4	21	45	86		162	ليبيا
Madagascar					10	24	3	26	25	8	1	56		153	مدغشقر
Malawi					1					1				2	مالاوي
Mali		2			14	63	4	35	132	280	41	648	1	1220	مالي
Maurice		2						3		3		4	8	20	موريشيوس
Mauritanie		20	1		23	29	9	150	16	132	7	148	1	536	موريتانيا
Mozambique						1								1	موزمبيق
Niger		2			10	42	2	27	25	64	6	283		461	النيجر
Nigéria		7			2	10		19	33	39	48	43		201	نيجيريا
Ouganda												3		3	أوغندا
République Centrafricaine		17			12	1		18	5	36		98		187	جمهورية أفريقيا الوسطى
République démocratique du Congo		1			1	2	2	1	1	2		9		19	جمهورية الكونغو الديمقراطية
Rwanda					4	10		12	24	15	1	10		76	رواندا
Sao Tomé-et-Principe					17	8	1	13	15	4	1	70		129	ساو تومي وبرنسيبي
Sénégal		23			26	48	13	20	10	38	41	124	36	379	السنغال
Seychelles												2		2	سيشيل

الطلبة الدوليون بالسلك العادي حسب الميدان الدراسي والبلد الأصلي  
Etudiants internationaux du cycle normal selon le domaine d'études et le pays d'origine

إجمالي Global

Pays	الشبّه طبي Paramédical	التكنولوجيا Technologie	تكوين الأساتذة Formation des enseignants	علوم التربية Sciences de l'éducation	التجارة والتسيير Commerce et gestion	علوم المهندس Sciences de l'ingénieur	طب الأسنان Médecine dentaire	الطب والصيدية Médecine et pharmacie	العلوم والتقنيات Sciences et techniques	العلوم Sciences	الأداب والعلوم الإنسانية Lettres et sciences humaines	العلوم القانونية والاقتصادية والاجتماعية Sciences juridiques, économiques et sociales	التعليم الأصلي Enseignement originel	المجموع Total	البلد
Sierra Leone								3	1	8				17	سيراليون
Somalie								2		3				8	الصومال
Soudan					6	11	4	26	19	39	13	68		186	السودان
Sud-Soudan						2				12		21		35	جنوب السودان
Tanzanie								3	3		2	7		15	تنزانيا
Tchad					3	8	4	37	27	62	1	144		286	تشاد
Togo					15	58		26	30	25	1	29		184	توغو
Tunisie			1		3	6	20	249	1	5	6	7		298	تونس
Zambie		3			15	41	2	20	42	15		24		162	زامبيا
Zimbabwe								1						1	زيمبابوي
Afrique non spécifié	3	3			27	37		1	17	67	6	36		197	إفريقيا غير محدد
<b>Afrique</b>	<b>3</b>	<b>149</b>	<b>5</b>	<b>2</b>	<b>323</b>	<b>694</b>	<b>92</b>	<b>1083</b>	<b>748</b>	<b>1430</b>	<b>276</b>	<b>3306</b>	<b>48</b>	<b>8159</b>	<b>إفريقيا</b>
Bermudes							1							1	برمودا
Canada					2			5	1	2	1	1		12	كندا
États-Unis d'Amérique		1			1	1		5	1	3	8	7		27	الولايات المتحدة الأمريكية
<b>Amérique du nord</b>	<b>1</b>	<b></b>	<b></b>	<b></b>	<b>3</b>	<b>2</b>	<b></b>	<b>10</b>	<b>2</b>	<b>5</b>	<b>9</b>	<b>8</b>	<b></b>	<b>40</b>	<b>أمريكا الشمالية</b>
Antigua-et-Barbuda												1		1	أنتيغوا وبربودا
Argentine								1				1		2	الأرجنتين
Aruba											1	3		4	أروبا
Brésil										1				1	البرازيل
Colombie										1				1	كولومبيا
Dominique										2				2	دومينيكا
Équateur									1					1	الإكوادور
Haïti					10	3		21	11	11		23		79	هايتي
Mexique										1		1		2	المكسيك
Nicaragua								1						1	نيكاراغوا
Panama								2						2	بنما
République dominicaine												1		1	جمهورية الدومينيكان
Saint-Kitts-et-Nevis												1		1	سانت كيتس ونيفيس
Saint-Martin (partie néerlandaise)		1												1	سينت مارتن (الجزء الهولندي)
Sainte-Lucie						1	1	10	4	1	1	3		21	سانت لوسيا
Suriname												4		4	السورينام
<b>Amérique Latine et les Caraïbes</b>	<b>1</b>	<b></b>	<b></b>	<b></b>	<b>10</b>	<b>4</b>	<b>1</b>	<b>35</b>	<b>16</b>	<b>17</b>	<b>2</b>	<b>38</b>	<b></b>	<b>124</b>	<b>أمريكا اللاتينية والكارايب</b>

الطلبة الدوليون بالسلك العادي حسب الميدان الدراسي والبلد الأصلي  
Etudiants internationaux du cycle normal selon le domaine d'études et le pays d'origine

إجمالي Global

Pays	الشببة طبي Paramédical	التكنولوجيا Technologie	تكوين الأساتذة Formation des enseignants	علوم التربية Sciences de l'éducation	التجارة والتسيير Commerce et gestion	علوم المهندس Sciences de l'ingénieur	طب الأسنان Médecine dentaire	الطب والصيدلة Médecine et pharmacie	العلوم والتقنيات Sciences et techniques	العلوم Sciences	الأداب والعلوم الإنسانية Lettres et sciences humaines	العلوم القانونية والاقتصادية والاجتماعية Sciences juridiques, économiques et sociales	التعليم الأصلي Enseignement origine	المجموع Total	البلد
Afghanistan							5			5	3	12		25	أفغانستان
Arabie Saoudite			4		5	5	2	8	4	17	56	104		205	المملكة العربية السعودية
Arménie												1		1	أرمينيا
Bahreïn										1	1	2		4	البحرين
Bangladesh								1				2		3	البنغلاديش
Cambodge												1		1	كمبوديا
Chine				5							11			16	الصين
Macao						2		4		4	9	16		35	مكاو
Émirats arabes unis		1	1					2		1	7	13		25	الإمارات العربية المتحدة
Inde												1		1	الهند
Indonésie										3	59		1	63	إندونيسيا
Iraq						1	5		2	4	9			21	العراق
Jordanie							14	83		1	1	5		104	الأردن
Koweït						2					3	4		9	الكويت
Lao								5				9	1	15	لاوس
Liban								16		2	2			20	لبنان
Malaisie										3	93	3		99	ماليزيا
Myanmar												1		1	ماينمار
Oman						1		6	2	5	4	17		35	عمان
Pakistan								3						3	باكستان
Palestine					4	2	3	53	4	1	22	59		148	فلسطين
Philippines												1		1	الفلبين
Qatar			1								4	18		23	قطر
Singapour											1	1		2	سنغافورة
Syrie								5		4	4	12		25	سوريا
Thaïlande											27		2	29	تايلاند
Turquie											4	1		5	تركيا
Viet Nam								1				4		5	فيتنام
Yémen						2	2	9	6	8	3	25		55	اليمن
Asie		1	6	5	9	14	22	206	16	57	318	321	4	979	أسيا

الطلبة الدوليون بالسلك العادي حسب الميدان الدراسي والبلد الأصلي  
Etudiants internationaux du cycle normal selon le domaine d'études et le pays d'origine

إجمالي Global

Pays	الشبه طبي Paramédical	التكنولوجيا Technologie	تكوين الأساتذة Formation des enseignants	علوم التربية Sciences de l'éducation	التجارة والتسيير Commerce et gestion	علوم المهندس Sciences de l'ingénieur	طب الأسنان Médecine dentaire	الطب والصيدلة Médecine et pharmacie	العلوم والتقنيات Sciences et techniques	العلوم Sciences	الأداب والعلوم الإنسانية Lettres et sciences humaines	العلوم القانونية والاقتصادية والاجتماعية Sciences juridiques, économiques et sociales	التعليم الأصلي Enseignement originel	المجموع Total	البلد
Albanie										6	1	1		8	ألبانيا
Allemagne								2	1	2	6	1		12	ألمانيا
Andorre					2					1		1		4	أندورا
Biélorussie											1			1	روسيا البيضاء
Belgique						1		2		2	4	4		13	بلجيكا
Danemark		1	4		2	12				8	10	19		56	الدنمارك
Espagne		2				2		3	2	5	5	15	1	35	إسبانيا
Finlande					4	14			1	1	9	8		37	فنلندا
France		2			3	3	1	14	1	4	16	48	1	93	فرنسا
Gibraltar					5									5	جبل طارق
Grèce											1			1	اليونان
Islande			1		1	15				5	14	5		41	أيسلندا
Italie		5	1		7	4	2	7	6	16	15	40		103	إيطاليا
Lettonie					1									1	لاتفيا
Lituanie												2		2	ليتوانيا
Luxembourg					3									3	لوكسمبورغ
Macédoine										1				1	مقدونيا
Malte					1						3	7		11	مالطا
Moldavie								1		1				2	مولدافيا
Monaco										6	3	22		31	موناكو
Norvège					1	5				1	7	6		20	النرويج
Pays-Bas								1	1	1	4	10		17	هولندا
Pologne												1		1	بولندا
République Tchèque								1						1	جمهورية التشيك
Roumanie								1				1		2	رومانيا
Royaume-Uni												1		1	المملكة المتحدة
Russie		1						1						2	روسيا
Saint-Marin						1								1	سان مارينو
Suède											1	1		2	السويد
Suisse								1				1		2	سويسرا
Ukraine												1		1	أوكرانيا
Saint-Siège					5									5	الكرسي الرسولي
Europe		11	6		35	57	3	34	12	60	100	195	2	515	أوروبا

الطلبة الدوليون بالسلك العادي حسب الميدان الدراسي والبلد الأصلي  
Etudiants internationaux du cycle normal selon le domaine d'études et le pays d'origine

إجمالي Global

Pays	الشبه طبي Paramédical	التكنولوجيا Technologie	تكوين الأساتذة Formation des enseignants	علوم التربية Sciences de l'éducation	التجارة والتسيير Commerce et gestion	علوم المهندسين Sciences de l'ingénieur	طب الأسنان Médecine dentaire	الطب والصيدلة Médecine et pharmacie	العلوم والتقنيات Sciences et techniques	العلوم Sciences	الأدب والعلوم الإنسانية Lettres et sciences humaines	العلوم القانونية والاقتصادية والاجتماعية Sciences juridiques, économiques et sociales	التعليم الأصلي Enseignement origine	المجموع Total	البلد
Australie												1	1	أستراليا	
Fidji												1	1	فيجي	
Kiribati												6	6	كيريباس	
Îles Marshall												1	1	جزر مارشال	
Micronésie										1	1		2	ميكرونيزيا	
Niué												1	1	نيوي	
Palaos										1	1		2	بالاو	
Îles Salomon					2								2	جزر سليمان	
Tuvalu										2	4		6	توفالو	
Vanuatu										1			1	فانواتو	
<b>Océanie</b>					<b>2</b>					<b>5</b>	<b>16</b>		<b>23</b>	<b>أوقيانوسيا</b>	
Pays non spécifié		13		76	71	6	55	48	173	137	367	1	947	بلد غير محدد	
<b>Pays non spécifié</b>		<b>13</b>		<b>76</b>	<b>71</b>	<b>6</b>	<b>55</b>	<b>48</b>	<b>173</b>	<b>137</b>	<b>367</b>	<b>1</b>	<b>947</b>	<b>بلد غير محدد</b>	
<b>Total</b>	<b>3</b>	<b>176</b>	<b>17</b>	<b>7</b>	<b>458</b>	<b>842</b>	<b>124</b>	<b>1423</b>	<b>842</b>	<b>1742</b>	<b>847</b>	<b>4 251</b>	<b>55</b>	<b>10 787</b>	<b>المجموع</b>

الطلبة الدوليون بالسلك العادي حسب الميدان الدراسي والبلد الأصلي  
Etudiants internationaux du cycle normal selon le domaine d'études et le pays d'origine

إناث Féminin

Pays	الشبه طبي Paramédical	التكنولوجيا Technologie	تكوين الأساتذة Formation des enseignants	علوم التربية Sciences de l'éducation	التجارة والتسيير Commerce et gestion	علوم المهندس Sciences de l'ingénieur	طب الأسنان Médecine dentaire	الطب والصيدلة Médecine et pharmacie	العلوم والتقنيات Sciences et techniques	العلوم Sciences	الأداب والعلوم الإنسانية Lettres et sciences humaines	العلوم القانونية والاقتصادية والاجتماعية Sciences juridiques, économiques et sociales	التعليم الأصلي Enseignement originel	المجموع Total	البلد
Afrique du Sud							4				1	4		9	جنوب إفريقيا
Algérie							1	3	1	3		4		12	الجزائر
Angola		1			1			2			1	4		9	أنغولا
Bénin					1	9		8	4	9	1	9		41	بنين
Burkina Faso		2			2	15	1	15	11	26	2	24		98	بوركينافاسو
Burundi		2						4	1	3		5		15	بوروندي
Cameroun					2	13	2	14	5	5		11		52	الكاميرون
Cap-Vert			1		4		1	8	4	1		8		27	الرأس الأخضر
Comores					4	7	2	19	9	24	6	59		130	جزر القمر
Congo					8	1	2	8	6	14	2	76		117	الكونغو
Côte D'Ivoire					8	2	2	13	11	28	2	105		171	ساحل العاج
Djibouti					9	2	1	5	4	2		22		45	جيبوتي
Égypte				1	1			2			4	4		12	مصر
Érythrée								2				1		3	إريتريا
Eswatini										1				1	إسواتيني
Éthiopie												2		2	إثيوبيا
Gabon		1			2	1	3	15	5	10	3	64		104	الغابون
Gambie					7			4	1	2	1	15	1	31	غامبيا
Ghana					7	1	1	12	3	1	1	4		30	غانا
Guinée		1			2	2		13	13	32	2	106		171	غينيا
Guinée équatoriale		1			2			4	6	4		30		47	غينيا الاستوائية
Guinée-Bissau					2			10		11		60		83	غينيا بيساو
Kenya								3						3	كينيا
Libéria								3	2	5		5		15	ليبيريا
Libye			1		1			2	3	10	30	52		99	ليبيا
Madagascar					8	4		11	12	4	1	36		76	مدغشقر
Mali					5	14	1	14	49	86	23	264		456	مالي
Maurice										1		1	3	5	موريشيوس
Mauritanie		2	1		10	6	3	55	5	39	4	44		169	موريتانيا
Mozambique						1								1	موزمبيق
Niger					5	11	2	13	8	17	1	91		148	النيجر
Nigéria								9	10	8	9	20		56	نيجيريا
Ouganda												2		2	أوغندا
République Centrafricaine		4			8	1		8	3	8		42		74	جمهورية أفريقيا الوسطى
République démocratique du Congo					1	1		1				4		7	جمهورية الكونغو الديمقراطية
Rwanda					3	2		5	8	7	1	4		30	رواندا
Sao Tomé-et-Principe					11	3	1	11	6	2	1	41		76	ساو تومي وبرنسيبي
Sénégal		7			9	16	2	9	1	18	3	56	4	125	السنغال
Seychelles												1		1	سيشيل

الطلبة الدوليون بالسلك العادي حسب الميدان الدراسي والبلد الأصلي  
Etudiants internationaux du cycle normal selon le domaine d'études et le pays d'origine

إناث Féminin

Pays	الشبّه طبي Paramédical	التكنولوجيا Technologie	تكوين الأساتذة Formation des enseignants	علوم التربية Sciences de l'éducation	التجارة والتسويق Commerce et gestion	علوم المهندسين Sciences de l'ingénieur	طب الأسنان Médecine dentaire	الطب والصيدية Médecine et pharmacie	العلوم والتقنيات Sciences et techniques	العلوم Sciences	الأداب والعلوم الإنسانية Lettres et sciences humaines	العلوم القانونية والاقتصادية والاجتماعية Sciences juridiques, économiques et sociales	التعليم الأصلي Enseignement originel	المجموع Total	البلد
Sierra Leone							1		3			2		6	سيراليون
Soudan						3	2	10	2	4	5	24		50	السودان
Sud-Soudan						2				6		10		18	جنوب السودان
Tanzanie								2			2	1		5	تنزانيا
Tchad					2		1	11	5	8		21		48	تشاد
Togo					8	7		8	7	5		16		51	توغو
Tunisie			1		2	1	9	164	1	2	4	3		187	تونس
Zambie					9	4		9	12	7		14		55	زامبيا
Afrique non spécifié	2				8	6			2	11	2	9		40	إفريقيا غير محدد
<b>Afrique</b>	<b>2</b>	<b>21</b>	<b>3</b>	<b>1</b>	<b>152</b>	<b>136</b>	<b>37</b>	<b>514</b>	<b>220</b>	<b>427</b>	<b>112</b>	<b>1380</b>	<b>8</b>	<b>3 013</b>	<b>إفريقيا</b>
Canada					2			3		2	1	1		9	كندا
États-Unis d'Amérique		1			1			3		2	3	5		15	الولايات المتحدة الأمريكية
<b>Amérique du nord</b>		<b>1</b>			<b>3</b>			<b>6</b>		<b>4</b>	<b>4</b>	<b>6</b>		<b>24</b>	<b>أمريكا الشمالية</b>
Antigua-et-Barbuda												1		1	أنتيغوا وبربودا
Aruba											1	1		2	أروبا
Haïti					4	1		14	2	5		13		39	هايتي
Mexique										1		1		2	المكسيك
Nicaragua								1						1	نيكاراغوا
Panama								2						2	بنما
République dominicaine												1		1	جمهورية الدومينيكان
Saint-Kitts-et-Nevis												1		1	سانت كيتس ونيفيس
Sainte-Lucie							1	9	2		1	3		16	سانت لوسيا
<b>Amérique Latine et les Caraïbes</b>					<b>4</b>	<b>1</b>	<b>1</b>	<b>26</b>	<b>4</b>	<b>6</b>	<b>2</b>	<b>21</b>		<b>65</b>	<b>أمريكا اللاتينية والكاريبي</b>

الطلبة الدوليون بالسلك العادي حسب الميدان الدراسي والبلد الأصلي  
Etudiants internationaux du cycle normal selon le domaine d'études et le pays d'origine

إناث Féminin

Pays	الشبه طبي Paramédical	التكنولوجيا Technologie	تكوين الأساتذة Formation des enseignants	علوم التربية Sciences de l'éducation	التجارة والتسيير Commerce et gestion	علوم المهندسين Sciences de l'ingénieur	طب الأسنان Médecine dentaire	الطب والصيدية Médecine et pharmacie	العلوم والتقنيات Sciences et techniques	العلوم Sciences	الأدب والعلوم الإنسانية Lettres et sciences humaines	العلوم القانونية والاقتصادية والاجتماعية Sciences juridiques, économiques et sociales	التعليم الأصلي Enseignement origine	المجموع Total	البلد
Afghanistan										1	3	5		9	أفغانستان
Arabie Saoudite			3		2	3	2	4	2	13	39	61		129	المملكة العربية السعودية
Bahreïn												1		1	البحرين
Bangladesh								1				2		3	البنغلاديش
Chine				2							1			3	الصين
Macao								3		3	4	10		20	ماكاو
Émirats arabes unis		1	1					1			3	4		10	الإمارات العربية المتحدة
Indonésie										3	24			27	إندونيسيا
Iraq							1	3		2	3	2		11	العراق
Jordanie							3	11			1	3		18	الأردن
Koweït						1					3	1		5	الكويت
Lao								5				7	1	13	لاوس
Liban								6		1	1			8	لبنان
Malaisie										2	40	1		43	ماليزيا
Myanmar												1		1	ماينمار
Oman								4	1	1	1	5		12	عمان
Palestine						1	2	9		1	3	3		19	فلسطين
Qatar			1								3	1		5	قطر
Singapour											1			1	سنغافورة
Syrie								3			2	6		11	سوريا
Thaïlande											18		1	19	تايلاند
Turquie											1			1	تركيا
Viêt Nam												1		1	فيتنام
Yémen							1	4			2	2		9	اليمن
Asie		1	5	2	2	5	9	54	3	27	153	116	2	379	أسيا



الطلبة الدوليون بالسلك العادي حسب الميدان الدراسي والبلد الأصلي  
Etudiants internationaux du cycle normal selon le domaine d'études et le pays d'origine

إناث Féminin

Pays	الشبه طبي Paramédical	التكنولوجيا Technologie	تكوين الأساتذة Formation des enseignants	علوم التربية Sciences de l'éducation	التجارة والتسيير Commerce et gestion	علوم المهندس Sciences de l'ingénieur	طب الأسنان Médecine dentaire	الطب والصيدلة Médecine et pharmacie	العلوم والتقنيات Sciences et techniques	العلوم Sciences	الأداب والعلوم الإنسانية Lettres et sciences humaines	العلوم القانونية والاقتصادية والاجتماعية Sciences juridiques, économiques et sociales	التعليم الأصلي Enseignement originel	المجموع Total	البلد
Albanie										3				3	ألبانيا
Allemagne								1	1	1	3	1		7	ألمانيا
Andorre					1							1		2	أندورا
Biélorussie											1			1	روسيا البيضاء
Belgique								1		2	2	1		6	بلجيكا
Danemark		1	4		2	6				3	5	12		33	الدنمارك
Espagne		1				2		2	2	5	3	8	1	24	إسبانيا
Finlande					1	4			1		4	2		12	فنلندا
France		1			2	3	1	5	1	3	10	24	1	51	فرنسا
Gibraltar					2									2	جبل طارق
Islande			1		1	5				1	7	5		20	أيسلندا
Italie		3	1		3	1	1	4	5	9	12	27		66	إيطاليا
Lettonie					1									1	لاتفيا
Lituanie												1		1	ليتوانيا
Luxembourg					1									1	لوكسمبورغ
Malte					1						2	5		8	مالطا
Moldavie								1						1	مولدافيا
Monaco										5	2	12		19	موناكو
Norvège						4				1	6	4		15	النرويج
Pays-Bas									1		4	5		10	هولندا
République Tchèque								1						1	جمهورية التشيك
Roumanie								1				1		2	رومانيا
Royaume-Uni												1		1	المملكة المتحدة
Saint-Marin						1								1	سان مارينو
Suède											1			1	السويد
Suisse												1		1	سويسرا
Saint-Siège					2									2	الكرسي الرسولي
<b>Europe</b>		<b>6</b>	<b>6</b>		<b>17</b>	<b>26</b>	<b>2</b>	<b>16</b>	<b>11</b>	<b>33</b>	<b>62</b>	<b>111</b>	<b>2</b>	<b>292</b>	<b>أوروبا</b>
Kiribati												5		5	كيريباس
Micronésie											1	1		2	ميكرونيزيا
Palaos											1	1		2	بالاو
Îles Salomon					2									2	جزر سليمان
Tuvalu												4		4	توفالو
<b>Océanie</b>					<b>2</b>						<b>2</b>	<b>11</b>		<b>15</b>	<b>أوقيانوسيا</b>
Pays non spécifié		5			28	28	4	38	11	35	76	184		409	بلد غير محدد
<b>Pays non spécifié</b>		<b>5</b>			<b>28</b>	<b>28</b>	<b>4</b>	<b>38</b>	<b>11</b>	<b>35</b>	<b>76</b>	<b>184</b>		<b>409</b>	<b>بلد غير محدد</b>
<b>Total</b>	<b>2</b>	<b>34</b>	<b>14</b>	<b>3</b>	<b>208</b>	<b>196</b>	<b>53</b>	<b>654</b>	<b>249</b>	<b>532</b>	<b>411</b>	<b>1829</b>	<b>12</b>	<b>4197</b>	<b>المجموع</b>

الطلبة الدوليون بالسلك العادي حسب الجامعة والبلد الأصلي  
Etudiants internationaux du cycle normal selon l'université et le pays d'origine

إجمالي Global

Pays	ابن زهر أكادير Ibn Zahir Agadir	ابن طفيل القيظرة Ibn Tofail Kénitra	المولى إسماعيل مكنين Moulay Ismail Meknès	الحسن الأول سطات Hassan Ier Séttat	شميب الدكالي الجديدة Chouaib Doukkali El Jadida	عبد المالك السعودي تطوان Abdelmalek Essaadi Tétouan	محمد الأول وجدة Mohammed Premier Oujda	السلطان مولاي سليمان بني ملال Sultan Moulay Slimane Beni Mellal	القاضي عياض مراكش Cadi Ayyad Marrakech	سيدي محمد بن عبد الله فاس Sidi Mohammed ben Abdallah Fes	الحسن الثاني الدار البيضاء Hassan II Casablanca	محمد الخامس الرباط Mohammed V Rabat	المجموع Total	البلد
Afrique du Sud							7			4		6	17	جنوب إفريقيا
Algérie						3	2			2	7	11	25	الجزائر
Angola		1	2	1		11	1		1	3	1	2	23	أنغولا
Bénin	5	7	8	9		21	4	13	14	6	12	34	133	بنين
Burkina Faso	21	53	19	39	6	33	4	21	22	35	78	30	361	بوركينافاسو
Burundi	6			1			2		12		3	10	34	بوروندي
Cameroun	8	21	1	7	4	4	2	10	10	12	28	20	127	الكاميرون
Cap-Vert		8	1	7		10				1	3	16	46	الرأس الأخضر
Comores	22	41	13	28	25	51	10	11	14	50	40	30	335	جزر القمر
Congo	10	29	7	35	16	38	3	6	20	4	65	42	275	الكونغو
Côte D'Ivoire	24	45	3	56	16	30	6	9	5	56	77	56	383	ساحل العاج
Djibouti	17	9	16	7	21	31	6			2	11	27	154	جيبوتي
Égypte		1		1	1	4	1			1	5	11	25	مصر
Érythrée										1	2	1	4	إريتريا
Eswatini												1	1	إسواتيني
Éthiopie	1											2	3	إثيوبيا
Gabon	8	10	7	11	10	19	1		17	26	61	59	229	الغابون
Gambie		13	3	16	1	7		1	6	3	8	18	76	غامبيا
Ghana	8	10		20		5	3		5	11	11	26	99	غانا
Guinée	24	59	17	43	20	80	8	4	18	75	127	45	520	غينيا
Guinée équatoriale		22	22	12	2	25	2	1		6	3	10	105	غينيا الاستوائية
Guinée-Bissau		25	19	1	2	34	4		23	9	12	61	190	غينيا بيساو
Kenya		1				7				1	4	1	14	كينيا
Libéria	1	13		3			2		5	8	3	5	40	ليبيريا
Libye		11		2	2	6		3	32	3	60	43	162	ليبيا
Madagascar	15	6		14	3	45	1	5	2	9	37	16	153	مدغشقر
Malawi					1					1			2	مالاوي
Mali	34	245	37	157	54	105	14	36	56	139	284	59	1220	مالي
Maurice						13	2		2	2		1	20	موريشيوس
Mauritanie	15	64	16	14	33	28	26	1	27	38	129	145	536	موريتانيا
Mozambique											1		1	موزمبيق
Niger	4	36	8	91	36	46	13	8	17	62	113	27	461	النيجر
Nigéria	10	35	12	5	8	16	2	2	17	32	44	18	201	نيجيريا
Ouganda						2	1						3	أوغندا
République Centrafricaine	16	6	12	19	13	37	2	5	3	26	35	13	187	جمهورية أفريقيا الوسطى
République démocratique du Congo	1		2			1		1	2	4	1	7	19	جمهورية الكونغو الديمقراطية
Rwanda	6	12	1	7		28			3	7	5	7	76	رواندا
Sao Tomé-et-Principe		34	6	8		61				12		8	129	ساو تومي وبرنسيبي
Sénégal	7	45	15	30		39	3	3	50	70	64	53	379	السنغال
Seychelles			2										2	سيشيل

الطلبة الدوليون بالسلك العادي حسب الجامعة والبلد الأصلي  
Etudiants internationaux du cycle normal selon l'université et le pays d'origine

إجمالي Global

Pays	ابن زهر أكادير Ibn Zohr Agadir	ابن طفيل القيظرة Ibn Tofail Kénitra	المولى إسماعيل مكناس Moulay Ismail Meknès	الحسن الأول سطات Hassan Ier Settat	شعيب الدكالي الجديدة Chouaib Doukkali El Jadida	عبد الملك السعدي تطوان Abdelmalek Essaadi Tétouan	محمد الأول وجدة Mohammed Premier Oujda	السلطان مولاي سليمان بني ملال Sultan Moulay Slimane Beni Mellal	القاضي عياض مراكش Cadi Ayyad Marrakech	سيدي محمد بن عبد الله فاس Sidi Mohammed ben Abdallah Fès	الحسن الثاني الدار البيضاء Hassan II Casablanca	محمد الخامس الرباط Mohammed V Rabat	المجموع Total	البلد
Sierra Leone		7								6	1	3	17	سيراليون
Somalie											1	7	8	الصومال
Soudan	2	16	13	26		18	1		6	32	35	37	186	السودان
Sud-Soudan	6	12		3						14			35	جنوب السودان
Tanzanie		6				3				2	2	2	15	تنزانيا
Tchad	16	58	8	35	10	23	16		17	23	43	37	286	تشاد
Togo	10	11	5	21	8	38	2	11	29	13	14	22	184	توغو
Tunisie	19	1				25	25		31	34	75	88	298	تونس
Zambie	4	36	5	19		25	1		5	35	17	15	162	زامبيا
Zimbabwe												1	1	زيمبابوي
Afrique non spécifié	2		13	26	10		137		8	1			197	إفريقيا غير محدد
<b>Afrique</b>	<b>322</b>	<b>1 009</b>	<b>293</b>	<b>774</b>	<b>302</b>	<b>972</b>	<b>314</b>	<b>151</b>	<b>481</b>	<b>890</b>	<b>1 538</b>	<b>1 113</b>	<b>8 159</b>	<b>إفريقيا</b>
Bermudes											1		1	برمودا
Canada										1	7	4	12	كندا
États-Unis d'Amérique		1				1	1		4	2	13	5	27	الولايات المتحدة الأمريكية
<b>Amérique du nord</b>	<b>1</b>	<b>1</b>	<b>1</b>	<b>1</b>	<b>1</b>	<b>1</b>	<b>1</b>	<b>4</b>	<b>3</b>	<b>21</b>	<b>9</b>	<b>9</b>	<b>40</b>	<b>أمريكا الشمالية</b>
Antigua-et-Barbuda						1							1	أنتيغوا وبربودا
Argentine										1		1	2	الأرجنتين
Aruba						1				3			4	أروبا
Brésil									1				1	البرازيل
Colombie									1				1	كولومبيا
Dominique												2	2	دومينيكا
Équateur											1		1	الإكوادور
Haiti		1	6	7	4	10			20	15	10	6	79	هايتي
Mexique										1		1	2	المكسيك
Nicaragua												1	1	نيكاراغوا
Panama												2	2	بنما
République dominicaine							1						1	جمهورية الدومينيكان
Saint-Kitts-et-Nevis												1	1	سانت كيتس ونيفيس
Saint-Martin (partie néerlandaise)	1												1	سينت مارتن (الجزء الهولندي)
Sainte-Lucie		1				4						16	21	سانت لوسيا
Suriname			4										4	السورينام
<b>Amérique Latine et les Caraïbes</b>	<b>1</b>	<b>2</b>	<b>10</b>	<b>7</b>	<b>4</b>	<b>16</b>	<b>1</b>	<b>22</b>	<b>20</b>	<b>11</b>	<b>30</b>	<b>30</b>	<b>124</b>	<b>أمريكا اللاتينية والكارايب</b>

الطلبة الدوليون بالسلك العادي حسب الجامعة والبلد الأصلي  
Etudiants internationaux du cycle normal selon l'université et le pays d'origine

إجمالي Global

Pays	ابن زهر أكادير Ibn Zahr Agadir	ابن طفيل القيظرة Ibn Tofail Kémira	المولى إسماعيل مكناس Moulay Ismail Meknès	الحسن الأول سطات Hassan Ier Settat	شعيب الدكالي الجديدة Chouaib Doukkali El Jadida	عبد الملك السعدي تطوان Abdelmalek Essaadi Tétouan	محمد الأول وجدة Mohammed Premier Oujda	السلطان مولاي سليمان بني ملال Sultan Moulay Slimane Beni Mellal	القاضي عياض مراكش Cadi Ayyad Marrakech	سيدي محمد بن عبد الله فاس Sidi Mohammed ben Abdallah Fès	الحسن الثاني الدار البيضاء Hassan II Casablanca	محمد الخامس الرباط Mohammed V Rabat	المجموع Total	البلد
Afghanistan						12	2			2	5	4	25	أفغانستان
Arabie Saoudite	1	16	3	2	5			6	20	9	88	55	205	المملكة العربية السعودية
Arménie				1									1	أرمينيا
Bahreïn							1			1	2		4	البحرين
Bangladesh												3	3	البنغلاديش
Cambodge						1							1	كمبوديا
Chine												16	16	الصين
Macao		2					26	1	1			5	35	مكاو
Émirats arabes unis		2			1	1	1	1	3	1	5	11	25	الإمارات العربية المتحدة
Inde												1	1	الهند
Indonésie		29				1			4	21		8	63	إندونيسيا
Iraq						1				2	11	7	21	العراق
Jordanie						27			16	16	19	26	104	الأردن
Koweït		1							1		4	3	9	الكويت
Lao						1					4	10	15	لاوس
Liban		1							1		10	8	20	لبنان
Malaisie		12			3	11	1		6		10	56	99	ماليزيا
Myanmar	1												1	ماينمار
Oman	1	2			1	1	2		6	1	12	9	35	عمان
Pakistan											1	2	3	باكستان
Palestine		1	1	20		34	12		5	17	21	37	148	فلسطين
Philippines				1									1	الفلبين
Qatar		1				7					1	14	23	قطر
Singapour				1						1			2	سنغافورة
Syrie				1	1	3	1			3	12	4	25	سوريا
Thaïlande						15			4	10			29	تايلاند
Turquie						1					2	2	5	تركيا
Viêt Nam				1								4	5	فيتنام
Yémen		4		1		15	1		2		2	30	55	اليمن
Asie	3	71	1	29	7	136	47	8	69	84	209	315	979	آسيا

الطلبة الدوليون بالسلك العادي حسب الجامعة والبلد الأصلي  
Etudiants internationaux du cycle normal selon l'université et le pays d'origine

إجمالي Global

Pays	ابن زهر أكادير Ibn Zahr Agadir	ابن طفيل القيظرة Ibn Tofail Kénitra	المولى إسماعيل مكناس Moulay Ismail Meknès	الحسن الأول سطات Hassan Ier Settat	شمعيب الدكالي الجديدة Chouaib Doukkali El Jadida	عبد الملك السعدي تطوان Abdelmalek Essaadi Tétouan	محمد الأول وجدة Mohammed Premier Oujda	السلطان مولاي سليمان بني ملال Sultan Moulay Slimane Beni Mellal	القاضي عياض مراكش Cadi Ayyad Marrakech	سيدي محمد بن عبد الله فاس Sidi Mohammed ben Abdallah Fès	الحسن الثاني الدار البيضاء Hassan II Casablanca	محمد الخامس الرباط Mohammed V Rabat	المجموع Total	الدولة
Albanie							1			7			8	ألبانيا
Allemagne		1				1	1		2		4	3	12	ألمانيا
Andorre				1		1	1			1			4	أندورا
Biélorussie										1			1	روسيا البيضاء
Belgique		2				2	1		1	1	5	1	13	بلجيكا
Danemark					8					1	47		56	الدنمارك
Espagne		4				13		2	4	2	7	3	35	إسبانيا
Finlande		1									36		37	فنلندا
France		7	1	2	1	15	9		5	12	30	11	93	فرنسا
Gibraltar	5												5	جبل طارق
Grèce									1				1	اليونان
Islande	1										40		41	أيسلندا
Italie	1	3		9		3		8	16	3	53	7	103	إيطاليا
Lettonie	1												1	لاتفيا
Lituanie						1				1			2	ليتوانيا
Luxembourg	3												3	لوكسمبورغ
Macédoine											1		1	مقدونيا
Malte				1			1			9			11	مالطا
Moldavie										1		1	2	مولدافيا
Monaco				2			3			25	1		31	موناكو
Norvège											20		20	النرويج
Pays-Bas						6	1		4	1	2	3	17	هولندا
Pologne											1		1	بولندا
République Tchèque												1	1	جمهورية التشيك
Roumanie										1	1		2	رومانيا
Royaume-Uni										1			1	المملكة المتحدة
Russie											1	1	2	روسيا
Saint-Marin											1		1	سان مارينو
Suède				1								1	2	السويد
Suisse						1					1		2	سويسرا
Ukraine						1							1	أوكرانيا
Saint-Siège	5												5	الكرسي الرسولي
Europe	16	18	1	16	9	44	18	10	33	67	251	32	515	أوروبا

الطلبة الدوليون بالسلك العادي حسب الجامعة والبلد الأصلي  
Etudiants internationaux du cycle normal selon l'université et le pays d'origine

إجمالي Global

Pays	ابن زهر أكادير Ibn Zohr Agadir	ابن طفيل القيظرة Ibn Tofail Kénitra	المولى إسماعيل مكناس Moulay Ismail Meknès	الحسن الأول سطات Hassan Ier Settat	شمعيب الدكالي الجديدة Chouaib Doukkali El Jadida	عبد الملك السعدي تطوان Abdelmalek Essaadi Tétouan	محمد الأول وجدة Mohammed Premier Oujda	السلطان مولاي سليمان بني ملال Sultan Moulay Slimane Beni Mellal	القاضي عياض مراكش Cadi Ayyad Marrakech	سيدي محمد بن عبد الله فاس Sidi Mohammed ben Abdallah Fès	الحسن الثاني الدار البيضاء Hassan II Casablanca	محمد الخامس الرباط Mohammed V Rabat	المجموع Total	البلد
Australie							1						1	أستراليا
Fidji							1						1	فدجي
Kiribati		1										5	6	كيريباس
Îles Marshall							1						1	جزر مارشال
Micronésie						1	1						2	ميكرونيزيا
Niué											1		1	نيوي
Palaos							2						2	بالاو
Îles Salomon		2											2	جزر سليمان
Tuvalu												6	6	توفالو
Vanuatu												1	1	فانواتو
<b>Océanie</b>		<b>3</b>				<b>1</b>	<b>6</b>				<b>1</b>	<b>12</b>	<b>23</b>	<b>أوقيانوسيا</b>
Pays non spécifié	77	1	142	45	66	47	99		2	160	297	11	947	بلد غير محدد
<b>Pays non spécifié</b>	<b>77</b>	<b>1</b>	<b>142</b>	<b>45</b>	<b>66</b>	<b>47</b>	<b>99</b>		<b>2</b>	<b>160</b>	<b>297</b>	<b>11</b>	<b>947</b>	<b>بلد غير محدد</b>
<b>Total</b>	<b>419</b>	<b>1 105</b>	<b>447</b>	<b>871</b>	<b>388</b>	<b>1 217</b>	<b>486</b>	<b>169</b>	<b>611</b>	<b>1 224</b>	<b>2 328</b>	<b>1 522</b>	<b>10 787</b>	<b>المجموع</b>

الطلبة الدوليون بالسلك العادي حسب الجامعة والبلد الأصلي  
Etudiants internationaux du cycle normal selon l'université et le pays d'origine

إناث Féminin

Pays	ابن زهر أكادير Ibn Zahr Agadir	ابن طفيل القيظرة Ibn Tofail Kémira	المولى إسماعيل مكناس Moulay Ismail Meknès	الحسن الأول سطات Hassan Ier Settat	شعيب الدكالي الجديدة Chouaib Doukkali El Jadida	عبد الملك السعدي تطوان Abdelmalek Essaadi Tétouan	محمد الأول وجدة Mohammed Premier Ujda	السلطان مولاي سليمان بني ملال Sultan Moulay Slimane Beni Mellal	القاضي عياض مراكش Cadi Ayyad Marrakech	سيدي محمد بن عبد الله فاس Sidi Mohammed ben Abdallah Fès	الحسن الثاني الدار البيضاء Hassan II Casablanca	محمد الخامس الرباط Mohammed V Rabat	المجموع Total	البلد
Afrique du Sud							3			1		5	9	جنوب إفريقيا
Algérie						2				1	2	7	12	الجزائر
Angola				1		4	1			2	1		9	أنغولا
Bénin	2	3		3		8		4	4	1	4	12	41	بنين
Burkina Faso	4	22	4	9	1	6	2	1	8	12	24	5	98	بوركينافاسو
Burundi	3			1			1		2		3	5	15	بوروندي
Cameroun	5	5		2	3	2	1	3	4	4	10	13	52	الكاميرون
Cap-Vert		1	1	6		5					2	12	27	الرأس الأخضر
Comores	4	17	5	15	9	15	4	4	3	19	21	14	130	جزر القمر
Congo	2	14	1	24	8	12	1		3		31	21	117	الكونغو
Côte D'Ivoire	18	21	1	28	8	17	3	2		25	30	18	171	ساحل العاج
Djibouti	6	6	3	2	4	8			2	3	7	4	45	جيبوتي
Égypte		1				2				1	2	6	12	مصر
Érythrée										1	2		3	إريتريا
Eswatini												1	1	إسواتيني
Éthiopie												2	2	إثيوبيا
Gabon	5	6	2	3	5	6	1		3	16	33	24	104	الغابون
Gambie		7		8	1	3			3		3	6	31	غامبيا
Ghana	3	5		6					1	1	3	11	30	غانا
Guinée	5	24	5	15	6	23	1		3	24	46	19	171	غينيا
Guinée équatoriale		16	6	6		9	2			2		6	47	غينيا الاستوائية
Guinée-Bissau		10	14		1	10	2		11	1	5	29	83	غينيا بيساو
Kenya										1	2		3	كينيا
Libéria		7					1			4	1	2	15	ليبيريا
Libye		6		1	1	3		2	19	1	34	32	99	ليبيا
Madagascar	5	4		5	2	21		4		6	21	8	76	مدغشقر
Mali	7	102	14	55	28	33	8	15	19	51	105	19	456	مالي
Maurice						5							5	موريشيوس
Mauritanie	3	25		4	9	3	6		7	7	36	69	169	موريتانيا
Mozambique											1		1	موزمبيق
Niger	4	6		23	10	20	7	1	6	24	37	10	148	النيجر
Nigéria	2	11	6	2	2	4			10	4	12	3	56	نيجيريا
Ouganda						1	1						2	أوغندا
République Centrafricaine	5	6	5	12	6	8		2	2	9	15	4	74	جمهورية أفريقيا الوسطى
République démocratique du Congo			1					1	2	3			7	جمهورية الكونغو الديمقراطية
Rwanda	4	7		2		11					2	4	30	رواندا
Sao Tomé-et-Principe		17	5	6		32				10		6	76	ساو تومي وبرنسيبي
Sénégal	3	21	5	16		10		2	8	20	16	24	125	السنغال
Seychelles			1										1	سيشيل

الطلبة الدوليون بالسلك العادي حسب الجامعة والبلد الأصلي  
Etudiants internationaux du cycle normal selon l'université et le pays d'origine

إناث Féminin

Pays	ابن زهر أكادير Ibn Zahr Agadir	ابن طفيل القيصرية Ibn Tofail Kénitra	المولى إسماعيل مكناس Moulay Ismail Meknès	الحسن الأول سطات Hassan Ier Settat	شعيب الكالي الجديدة Chouaib Doukkali El Jadida	عبد الملك السعدي تطوان Abdelmalek Essaadi Tétouan	محمد الأول وجدة Mohammed Premier Oujda	السلطان مولاي سليمان بني ملال Sultan Moulay Slimane Beni Mellal	القاضي عياض مراکش Cadi Ayyad Marrakech	سيدي محمد بن عبد الله فاس Sidi Mohammed ben Abdallah Fès	الحسن الثاني الدار البيضاء Hassan II Casablanca	محمد الخامس الرباط Mohammed V Rabat	المجموع Total	البلد
Sierra Leone		3								2		1	6	سيراليون
Soudan	1	11	5	4						5	8	16	50	السودان
Sud-Soudan	6	4		2						6			18	جنوب السودان
Tanzanie		1								1	1	2	5	تنزانيا
Tchad		7	1	7		3	4		2	4	5	15	48	تشاد
Togo	3	3		7	3	16		1	7		3	8	51	توغو
Tunisie	11	1				15	19		19	18	46	58	187	تونس
Zambie		18	1	4		4			1	11	8	8	55	زامبيا
Afrique non spécifié			5	7	2		24		2				40	إفريقيا غير محدد
<b>Afrique</b>	<b>111</b>	<b>418</b>	<b>91</b>	<b>286</b>	<b>109</b>	<b>321</b>	<b>92</b>	<b>42</b>	<b>151</b>	<b>301</b>	<b>582</b>	<b>509</b>	<b>3 013</b>	<b>إفريقيا</b>
Canada										1	6	2	9	كندا
États-Unis d'Amérique						1	1		2	1	8	2	15	الولايات المتحدة الأمريكية
<b>Amérique du nord</b>						<b>1</b>	<b>1</b>		<b>2</b>	<b>2</b>	<b>14</b>	<b>4</b>	<b>24</b>	<b>أمريكا الشمالية</b>
Antigua-et-Barbuda						1							1	أنٹیغوا وبربودا
Aruba										2			2	أروبا
Haïti		1	3	1	1	4			9	8	6	6	39	هايتي
Mexique										1		1	2	المكسيك
Nicaragua												1	1	نيكاراغوا
Panama												2	2	بنما
République dominicaine							1						1	جمهورية الدومينيكان
Saint-Kitts-et-Nevis												1	1	سانت كيتس ونيفيس
Sainte-Lucie						2						14	16	سانت لوسيا
<b>Amérique Latine et les Caraïbes</b>	<b>1</b>	<b>3</b>	<b>1</b>	<b>1</b>	<b>7</b>	<b>1</b>			<b>9</b>	<b>11</b>	<b>6</b>	<b>25</b>	<b>65</b>	<b>أمريكا اللاتينية والكارايب</b>



الطلبة الدوليون بالسلك العادي حسب الجامعة والبلد الأصلي  
Etudiants internationaux du cycle normal selon l'université et le pays d'origine

إناث Féminin

Pays	ابن زهر أكادير Ibn Zahr Agadir	ابن طفيل القيظرة Ibn Tofail Kénitra	المولى إسماعيل مكناس Moulay Ismail Meknès	الحسن الأول سطات Hassan Ier Settat	شعيب الكالي الجديدة Chouaib Doukkali El Jadida	عبد الملك السعدي تطوان Abdelmalek Essaadi Tétouan	محمد الأول وجدة Mohammed Premier Oujda	السلطان مولاي سليمان بني ملال Sultan Moulay Slimane Beni Mellal	القاضي عياض مراكش Cadi Ayyad Marrakech	سيدي محمد بن عبد الله فاس Sidi Mohammed ben Abdallah Fès	الحسن الثاني الدار البيضاء Hassan II Casablanca	محمد الخامس الرباط Mohammed V Rabat	المجموع Total	البلد
Afghanistan						4	2			1	1	1	9	أفغانستان
Arabie Saoudite	1	9	2	2	3			2	13	6	50	41	129	المملكة العربية السعودية
Bahreïn							1						1	البحرين
Bangladesh												3	3	البنغلاديش
Chine												3	3	الصين
Macao							15		1			4	20	ماكاو
Émirats arabes unis		1			1	1			2		1	4	10	الإمارات العربية المتحدة
Indonésie		13							2	7		5	27	إندونيسيا
Iraq										2	6	3	11	العراق
Jordanie					2				1		2	13	18	الأردن
Koweït											3	2	5	الكويت
Lao						1					4	8	13	لاوس
Liban											3	5	8	لبنان
Malaisie		6		1	3	1					4	28	43	ماليزيا
Myanmar	1												1	ماينمار
Oman	1						1		2		3	5	12	عمان
Palestine							2		2	1		14	19	فلسطين
Qatar		1			1						1	2	5	قطر
Singapour										1			1	سنغافورة
Syrie					2					2	6	1	11	سوريا
Thaïlande						11			3	5			19	تايلاند
Turquie												1	1	تركيا
Viêt Nam												1	1	فيتنام
Yémen												9	9	اليمن
Asie	3	30	2	3	28	23	2	26	25	84	153	379	379	أسيا

الطلبة الدوليون بالسلك العادي حسب الجامعة والبلد الأصلي  
Etudiants internationaux du cycle normal selon l'université et le pays d'origine

إناث Féminin

Pays	ابن زهر أكادير Ibn Zahr Agadir	ابن طفيل القيظرة Ibn Tofail Kénitra	المولى اسماعيل مكناس Moulay Ismail Meknès	الحسن الأول سطات Hassan Ier Settat	شمعيب الدكالي الجديدة Chouaib Doukkali El Jadida	عبد الملك السعدي تطوان Abdelmalek Essaadi Tétouan	محمد الأول وجدة Mohammed Premier Oujda	السلطان مولاي سليمان بني ملال Sultan Moulay Slimane Beni Mellal	القاضي عياض مراكش Cadi Ayyad Marrakech	سيدي محمد بن عبد الله فاس Sidi Mohammed ben Abdallah Fès	الحسن الثاني الدار البيضاء Hassan II Casablanca	محمد الخامس الرباط Mohammed V Rabat	المجموع Total	البلد
Albanie										3			3	ألبانيا
Allemagne						1	1		2		2	1	7	ألمانيا
Andorre						1	1						2	أندورا
Biélorussie										1			1	روسيا البيضاء
Belgique		2				1			1		1	1	6	بلجيكا
Danemark					3					1	29		33	الدنمارك
Espagne		3				10		2	2	2	3	2	24	إسبانيا
Finlande											12		12	فنلندا
France		6	1	2	1	6	2		3	7	17	6	51	فرنسا
Gibraltar	2												2	جبل طارق
Islande											20		20	آيسلندا
Italie	1	2		6		2		5	9	2	36	3	66	إيطاليا
Lettonie	1												1	لاتفيا
Lituanie						1							1	ليتوانيا
Luxembourg	1												1	لوكسمبورغ
Malte				1						7			8	مالطا
Moldavie												1	1	مولدافيا
Monaco				2			2			15			19	موناكو
Norvège											15		15	النرويج
Pays-Bas						5			1	1	1	2	10	هولندا
République Tchèque												1	1	جمهورية التشيك
Roumanie										1	1		2	رومانيا
Royaume-Uni										1			1	المملكة المتحدة
Saint-Marin											1		1	سان مارينو
Suède												1	1	السويد
Suisse											1		1	سويسرا
Saint-Siège	2												2	الكرسي الرسولي
<b>Europe</b>	<b>7</b>	<b>13</b>	<b>1</b>	<b>11</b>	<b>4</b>	<b>27</b>	<b>6</b>	<b>7</b>	<b>18</b>	<b>41</b>	<b>139</b>	<b>18</b>	<b>292</b>	<b>أوروبا</b>
Kiribati		1										4	5	كيريباس
Micronésie						1	1						2	ميكرونيزيا
Palaos							2						2	بالاو
Îles Salomon		2											2	جزر سليمان
Tuvalu												4	4	توفالو
<b>Océanie</b>	<b>3</b>	<b>3</b>	<b>1</b>	<b>3</b>	<b>1</b>	<b>3</b>	<b>3</b>	<b>3</b>	<b>3</b>	<b>3</b>	<b>3</b>	<b>8</b>	<b>15</b>	<b>أوقيانوسيا</b>
Pays non spécifié	35	1	33	12	26	23	28			91	155	5	409	بلد غير محدد
<b>Pays non spécifié</b>	<b>35</b>	<b>1</b>	<b>33</b>	<b>12</b>	<b>26</b>	<b>23</b>	<b>28</b>			<b>91</b>	<b>155</b>	<b>5</b>	<b>409</b>	<b>بلد غير محدد</b>
<b>Total</b>	<b>156</b>	<b>466</b>	<b>128</b>	<b>312</b>	<b>143</b>	<b>408</b>	<b>154</b>	<b>51</b>	<b>206</b>	<b>471</b>	<b>980</b>	<b>722</b>	<b>4 197</b>	<b>المجموع</b>

التعليم الجامعي العمومي

ENSEIGNEMENT UNIVERSITAIRE PUBLIC

طلبة سلك الماستر

Etudiants du cycle Master

أعداد طلبة سلك الماستر حسب الميدان الدراسي  
Effectifs des étudiants du cycles Master selon le domaine d'études

Domaine d'études	Féminin إناث		Global إجمالي		الميدان الدراسي
	الدوليون El	مجموع Total	الدوليون El	مجموع Total	
Enseignement originel	4	432	34	1 473	التعليم الأصلي
Sciences juridiques, économiques et sociales	158	11 358	445	22 526	العلوم القانونية والاقتصادية والاجتماعية
Lettres et sciences humaines	37	4 615	132	9 596	الآداب والعلوم الإنسانية
Sciences	102	4 920	282	10 136	العلوم
Sciences et techniques	33	2 039	99	3 521	العلوم والتقنيات
Sciences de l'ingénieur	4	448	20	1 073	علوم المهندس
Commerce et gestion	12	777	20	1 126	التجارة والتسيير
Sciences de l'éducation	1	697	4	1 100	علوم التربية
Formation des enseignants	1	625	5	1 120	تكوين الأساتذة
Traduction	1	164	2	277	الترجمة
Paramédical	22	229	43	318	الشبه طبي
Sciences du sport		57		114	علوم الرياضة
<b>Total</b>	<b>375</b>	<b>26 361</b>	<b>1 086</b>	<b>52 380</b>	<b>المجموع</b>

أعداد طلبة سلك الماستر حسب المؤسسة الجامعية  
Effectifs des étudiants du cycle Master selon l'établissement universitaire

Etablissement Universitaire	إناث Féminin		Global إجمالي		المؤسسة الجامعية
	الدوليين El	مجموع Total	الدوليين El	مجموع Total	
Faculté des Sciences Juridiques, Economiques et Sociales Agdal Rabat	21	790	53	1470	كلية العلوم القانونية والاقتصادية والاجتماعية أكادال الرباط
Faculté des Sciences Juridiques, Economiques et Sociales Souissi Rabat	25	1204	62	2226	كلية العلوم القانونية والاقتصادية والاجتماعية السويصي الرباط
Faculté des Sciences Juridiques, Economiques et Sociales Salé	1	370	11	889	كلية العلوم القانونية والاقتصادية والاجتماعية سلا
Faculté des Lettres et des Sciences Humaines Rabat	8	390	20	681	كلية الآداب والعلوم الإنسانية الرباط
Faculté des Sciences Rabat	25	785	62	1566	كلية العلوم الرباط
Faculté de Médecine et de Pharmacie Rabat	3	49	9	66	كلية الطب والصيدلة الرباط
Faculté de Médecine Dentaire Rabat		42	1	51	كلية طب الأسنان الرباط
Ecole Nationale Supérieure d'Informatique et d'Analyse des Systèmes Rabat	1	147	4	321	المدرسة الوطنية العليا للمعلوماتية وتحليل النظم الرباط
Ecole Nationale Supérieure des Arts et Métiers Rabat		114	2	312	المدرسة الوطنية العليا للفنون والمهن الرباط
Faculté des Sciences de l'Education Rabat	1	697	4	1100	كلية علوم التربية الرباط
Ecole Normale Supérieure de Rabat		125	1	266	المدرسة العليا للأساتذة الرباط
<b>Université Mohamed V Rabat</b>	<b>85</b>	<b>4 713</b>	<b>229</b>	<b>8 948</b>	<b>جامعة محمد الخامس الرباط</b>
Faculté des Sciences Juridiques, Economiques et Sociales Ain Chock Casablanca	14	811	24	1319	كلية العلوم القانونية والاقتصادية والاجتماعية عين الشق الدار البيضاء
Faculté des Sciences Juridiques, Economiques et Sociales Ain Sebaa Casablanca	2	414	6	735	كلية العلوم القانونية والاقتصادية والاجتماعية عين السبع الدار البيضاء
Faculté des Sciences Juridiques, Economiques et Sociales Mohammedia	17	602	40	1257	كلية العلوم القانونية والاقتصادية والاجتماعية المحمدية
Faculté des Lettres et des Sciences Humaines Ain Chock Casablanca	7	211	23	370	كلية الآداب والعلوم الإنسانية عين الشق الدار البيضاء
Faculté des Lettres et des Sciences Humaines Ben M'Sick Casablanca	9	157	12	274	كلية الآداب والعلوم الإنسانية بن مسيك الدار البيضاء
Faculté des Lettres et des Sciences Humaines Mohammedia	2	276	12	484	كلية الآداب والعلوم الإنسانية المحمدية
Faculté des Sciences Ain Chock Casablanca	17	568	38	1075	كلية العلوم عين الشق الدار البيضاء
Faculté des Sciences Ben M'Sick Casablanca	8	610	18	988	كلية العلوم بن مسيك الدار البيضاء
Faculté des Sciences et Techniques Mohammedia	7	275	13	399	كلية العلوم والتقنيات المحمدية
Ecole Nationale Supérieure des Arts et Métiers Casablanca		18	1	57	المدرسة الوطنية العليا للفنون والمهن الدار البيضاء
Ecole Nationale de Commerce et de Gestion Casablanca	3	209	6	281	المدرسة الوطنية للتجارة والتسيير الدار البيضاء
Ecole Normale Supérieure Casablanca		75	2	131	المدرسة العليا للأساتذة الدار البيضاء
<b>Université Hassan II Casablanca</b>	<b>86</b>	<b>4 226</b>	<b>195</b>	<b>7 370</b>	<b>جامعة الحسن الثاني الدار البيضاء</b>
Faculté Chariâa Fès		129	10	494	كلية الشريعة فاس
Faculté des Sciences Juridiques, Economiques et Sociales Fès	12	602	32	1392	كلية العلوم القانونية والاقتصادية والاجتماعية فاس
Faculté des Lettres et des Sciences Humaines Dhar El Mahraz Fès	2	337	14	660	كلية الآداب والعلوم الإنسانية ظهر المهرز فاس
Faculté des Lettres et des Sciences Humaines Saïs Fès		97		239	كلية الآداب والعلوم الإنسانية سايس فاس
Faculté des Sciences Dhar El Mahraz Fès	3	238	10	589	كلية العلوم ظهر المهرز فاس
Faculté Polydisciplinaire Taza		152	4	364	الكلية المتعددة التخصصات تازة
Faculté des Sciences et Techniques Saïs Fès	9	318	14	532	كلية العلوم والتقنيات سايس فاس
Ecole Nationale des Sciences Appliquées Fès	1	36	3	96	المدرسة الوطنية للعلوم التطبيقية فاس
Ecole Normale Supérieure Fès		87		150	المدرسة العليا للأساتذة فاس
<b>Université Sidi Mohammed ben Abdallah Fès</b>	<b>27</b>	<b>1 996</b>	<b>87</b>	<b>4 516</b>	<b>جامعة سيدي محمد بن عبد الله فاس</b>

أعداد طلبة سلك الماستر حسب المؤسسة الجامعية  
Effectifs des étudiants du cycle Master selon l'établissement universitaire

Etablissement Universitaire	إناث Féminin		إجمالي Global		المؤسسة الجامعية
	الدوليون El	مجموع Total	الدوليون El	مجموع Total	
Faculté de Langue Arabe Marrakech	3	27	9	84	كلية اللغة العربية مراكش
Faculté des Sciences Juridiques, Economiques et Sociales Marrakech	5	713	26	1449	كلية العلوم القانونية والاقتصادية والاجتماعية مراكش
Faculté des Lettres et des Sciences Humaines Marrakech	2	342	3	727	كلية الآداب والعلوم الإنسانية مراكش
Faculté des Sciences Semlalia Marrakech	13	226	18	530	كلية العلوم السملالية مراكش
Faculté Polydisciplinaire Safi		41		105	الكلية المتعددة التخصصات أسفي
Faculté des Sciences et Techniques Guéliz Marrakech	2	234	10	464	كلية العلوم والتقنيات كليز مراكش
Ecole Nationale de Commerce et de Gestion Marrakech		28		40	المدرسة الوطنية للتجارة والتسيير مراكش
Ecole Normale Supérieure Marrakech		69	1	90	المدرسة العليا للأساتذة مراكش
<b>Université Cadi Ayyad Marrakech</b>	<b>25</b>	<b>1680</b>	<b>67</b>	<b>3489</b>	<b>جامعة القاضي عياض مراكش</b>
Faculté d'Economie et de Gestion Béni Mellal		79		123	كلية الاقتصاد والتدبير بني ملال
Faculté des Lettres et des Sciences Humaines Béni Mellal		272	6	634	كلية الآداب والعلوم الإنسانية بني ملال
Faculté Polydisciplinaire Béni Mellal		124		268	الكلية المتعددة التخصصات بني ملال
Faculté Polydisciplinaire Khouribga		75		167	الكلية المتعددة التخصصات خريبكة
Faculté des Sciences et Techniques Béni Mellal	1	198	16	414	كلية العلوم والتقنيات بني ملال
Ecole Nationale des Sciences Appliquées Khouribga		26	1	45	المدرسة الوطنية للعلوم التطبيقية خريبكة
<b>Université Sultan Moulay Slimane Béni Mellal</b>	<b>1</b>	<b>774</b>	<b>23</b>	<b>1651</b>	<b>جامعة السلطان مولاي سليمان بني ملال</b>
Faculté des Sciences Juridiques, Economiques et Sociales Oujda	2	385	5	978	كلية العلوم القانونية والاقتصادية والاجتماعية وجدة
Faculté des Lettres et des Sciences Humaines Oujda		298		704	كلية الآداب والعلوم الإنسانية وجدة
Faculté des Sciences Oujda	4	228	9	468	كلية العلوم وجدة
Faculté Polydisciplinaire Nador	1	488	6	1259	الكلية المتعددة التخصصات الناظور
<b>Université Mohammed Premier Oujda</b>	<b>7</b>	<b>1399</b>	<b>20</b>	<b>3409</b>	<b>جامعة محمد الأول وجدة</b>
Faculté Oussoul Eddine Tétouan	1	153	13	418	كلية أصول الدين تطوان
Faculté des Sciences Juridiques, Economiques et Sociales Tanger	9	799	33	1658	كلية العلوم القانونية والاقتصادية والاجتماعية طنجة
Faculté des Sciences Juridiques, Economiques et Sociales Tétouan	3	644	7	1209	كلية العلوم القانونية والاقتصادية والاجتماعية تطوان
Faculté des Lettres et des Sciences Humaines Tétouan		427	3	1020	كلية الآداب والعلوم الإنسانية تطوان
Faculté des Sciences Tétouan	6	462	29	1043	كلية العلوم تطوان
Faculté Polydisciplinaire Larache	1	140	4	288	الكلية المتعددة التخصصات العرائش
Faculté des Sciences et Techniques Tanger	7	447	15	712	كلية العلوم والتقنيات طنجة
Faculté des Sciences et Techniques Al Hoceima	1	124	2	207	كلية العلوم والتقنيات الحسيمة
Ecole Nationale des Sciences Appliquées Tanger	2	37	5	103	المدرسة الوطنية للعلوم التطبيقية طنجة
Ecole Nationale de Commerce et de Gestion Tanger	1	83	1	116	المدرسة الوطنية للتجارة والتسيير طنجة
Ecole Normale Supérieure Tétouan	1	148	1	281	المدرسة العليا للأساتذة تطوان
Ecole Supérieure Roi Fahd de Traduction Tanger	1	164	2	277	مدرسة الملك فهد العليا للترجمة طنجة
<b>Université Abdelmalek Essaadi Tétouan</b>	<b>33</b>	<b>3628</b>	<b>115</b>	<b>7332</b>	<b>جامعة عبد المالك السعدي تطوان</b>
Faculté des Sciences Juridiques, Economiques et Sociales El Jadida	9	271	22	424	كلية العلوم القانونية والاقتصادية والاجتماعية الجديدة
Faculté des Lettres et des Sciences Humaines El Jadida		49		117	كلية الآداب والعلوم الإنسانية الجديدة
Faculté des Sciences El Jadida	1	137	6	296	كلية العلوم الجديدة
Ecole Nationale de Commerce et de Gestion El Jadida		37		54	المدرسة الوطنية للتجارة والتسيير الجديدة
<b>Université Chouaib Doukkali El Jadida</b>	<b>10</b>	<b>494</b>	<b>28</b>	<b>891</b>	<b>جامعة شعيب الدكالي الجديدة</b>
Faculté des Sciences Juridiques et Politiques Settat	1	260	10	713	كلية العلوم القانونية والسياسية سطات
Faculté d'Economie et de Gestion Settat		234	4	415	كلية الاقتصاد والتدبير سطات
Faculté des Sciences et Techniques Settat	5	318	25	535	كلية العلوم والتقنيات سطات
Ecole Nationale de Commerce et de Gestion Settat		101	1	140	المدرسة الوطنية للتجارة والتسيير سطات
Institut Supérieur des Sciences de la Santé Settat	19	138	33	201	المعهد العالي لعلوم الصحة سطات
Institut des Sciences du Sport Settat		57		114	معهد علوم الرياضة سطات
<b>Université Hassan Ier Settat</b>	<b>25</b>	<b>1108</b>	<b>73</b>	<b>2118</b>	<b>جامعة الحسن الأول سطات</b>

أعداد طلبة سلك الماستر حسب المؤسسة الجامعية  
Effectifs des étudiants du cycle Master selon l'établissement universitaire

Etablissement Universitaire	إناث Féminin		Global إجمالي		المؤسسة الجامعية
	الدوليون El	مجموع Total	الدوليون El	مجموع Total	
Faculté des Sciences Juridiques, Economiques et Sociales Meknès	1	412	6	848	كلية العلوم القانونية والاقتصادية والاجتماعية مكناس
Faculté des Lettres et des Sciences Humaines Meknès	1	334	6	606	كلية الآداب والعلوم الإنسانية مكناس
Faculté des Sciences Meknès	1	96	8	232	كلية العلوم مكناس
Faculté Polydisciplinaire Errachidia	2	140	4	332	الكلية المتعددة التخصصات الرشيدية
Faculté des Sciences et Techniques Errachidia	1	125	4	258	كلية العلوم والتقنيات الرشيدية
Ecole Normale Supérieure Meknès		121		202	المدرسة العليا للأساتذة مكناس
<b>Université Moulay Ismaïl Meknès</b>	<b>6</b>	<b>1 228</b>	<b>28</b>	<b>2 478</b>	<b>جامعة مولاي إسماعيل مكناس</b>
Faculté des Sciences Juridiques et Politiques Kénitra	14	490	27	873	كلية العلوم القانونية والسياسية القنيطرة
Faculté d'Economie et de Gestion Kénitra	19	1 199	68	2 009	كلية الاقتصاد والتدبير القنيطرة
Faculté des Sciences Humaines et Sociale Kénitra	2	337	9	859	كلية العلوم الإنسانية والاجتماعية القنيطرة
Facultés des Langues, des Lettres et des Arts Kénitra	4	442	16	746	كلية اللغات والآداب والفنون القنيطرة
Faculté des Sciences Kénitra	22	1 170	75	2 354	كلية العلوم القنيطرة
Ecole Nationale des Sciences Appliquées de Kénitra		38	4	80	المدرسة الوطنية للعلوم التطبيقية القنيطرة
Ecole Nationale de Commerce et de Gestion Kénitra	8	215	12	344	المدرسة الوطنية للتجارة والتسيير القنيطرة
<b>Université Ibn Tofail Kenitra</b>	<b>69</b>	<b>3 891</b>	<b>211</b>	<b>7 265</b>	<b>جامعة ابن توفيل القنيطرة</b>
Faculté Chariâa Agadir		123	2	477	كلية الشريعة أكادير
Faculté des Sciences Juridiques, Economiques et Sociales Agadir	1	608	6	1 453	كلية العلوم القانونية والاقتصادية والاجتماعية أكادير
Faculté des Sciences Juridiques, Economiques et Sociales Ait Melloul				4	كلية العلوم القانونية والاقتصادية والاجتماعية أيت ملول
Faculté d'Economie et de Gestion Guelmim		16		31	كلية الاقتصاد والتدبير كلميم
Faculté des Lettres et des Sciences Humaines Agadir		222		508	كلية الآداب والعلوم الإنسانية أكادير
Faculté des Sciences Agadir		44	2	98	كلية العلوم أكادير
Faculté Polydisciplinaire Quarzazate		42		78	الكلية المتعددة التخصصات ورزازات
Faculté Polydisciplinaire Es-Smara		33		54	الكلية المتعددة التخصصات سمارة
Ecole Nationale des Sciences Appliquées Agadir		32		59	المدرسة الوطنية للعلوم التطبيقية أكادير
Ecole Nationale de Commerce et de Gestion Agadir		104		151	المدرسة الوطنية للتجارة والتسيير أكادير
<b>Université Ibn Zohr Agadir</b>	<b>1</b>	<b>1 224</b>	<b>10</b>	<b>2 913</b>	<b>جامعة ابن زهر أكادير</b>
<b>Total</b>	<b>375</b>	<b>26 361</b>	<b>1 086</b>	<b>52 380</b>	<b>المجموع</b>

أعداد طلبة سلك الماستر حسب المسلك  
Effectifs des étudiants du cycle Master selon la filière

ميدان التعليم الأصلي  
Domaine de l'enseignement originel

Féminin إناث			Global إجمالي			المسلك Filière
ماستر متخصص Master Spécialisé	ماستر أساسي Master Fondamental	المجموع Total	ماستر متخصص Master Spécialisé	ماستر أساسي Master Fondamental	المجموع Total	
	8	8		103	103	الفقه المالكي بين التأصيل والتنزيل
	14	14		92	92	المالية الإسلامية
	34	34		94	94	الوساطة الأسرية و الاجتماعية
	25	25		96	96	قضاء الأسرة
	48	48		109	109	Diplomatie Religieuse
	<b>129</b>	<b>129</b>		<b>494</b>	<b>494</b>	<b>كلية الشريعة فاس Faculté Chariâa Fès</b>
II		II	21		21	اللغات والترجمة
	9	9		45	45	اللغة والنص الشرعي
	7	7		18	18	النحو والنص
II	<b>16</b>	<b>27</b>	<b>21</b>	<b>63</b>	<b>84</b>	<b>كلية اللغة العربية مراكش Faculté de Langue Arabe Marrakech</b>
	23	23		100	100	أصول الدين و الدراسات الشرعية في الغرب الاسلامي
	40	40		90	90	العقيدة والفكر في الغرب الاسلامي
	32	32		89	89	العلوم الإسلامية: مناهج الاستمداد وآليات التجديد
	29	29		67	67	الفكر الإسلامي و الحضارة بالمغرب
	29	29		72	72	الفكر المقاصدي والاجتماعي في السياق المعاصر
	<b>153</b>	<b>153</b>		<b>418</b>	<b>418</b>	<b>كلية أصول الدين تطوان Faculté Ossoul Eddine Tétouan</b>
	123	123		477	477	أحكام الأسرة في الفقه والقانون
	<b>123</b>	<b>123</b>		<b>477</b>	<b>477</b>	<b>كلية الشريعة أكادير Faculté Chariâa Agadir</b>
II	<b>421</b>	<b>432</b>	<b>21</b>	<b>1452</b>	<b>1473</b>	<b>Total المجموع</b>



أعداد طلبة سلك الماستر حسب المسلك  
Effectifs des étudiants du cycle Master selon la filière

ميدان العلوم القانونية والاقتصادية والاجتماعية  
Domaine des sciences juridiques, économiques et sociales

المسلك Filière	إناث Féminin			إجمالي Global		
	الماجستير متخصص Master Spécialisé	الماجستير أساسي Master Fondamental	المجموع Total	الماجستير متخصص Master Spécialisé	الماجستير أساسي Master Fondamental	المجموع Total
العلوم القانونية		79	79		182	182
القانون العام والعلوم السياسية		29	29		109	109
حقوق الانسان و القانون الدولي الانساني	49		49	82		82
Administration internationale et gestion des partenariats da	60		60	88		88
Droit des échanges Euromed		5	5		7	7
Droit public et sciences politiques		18	18		50	50
Economie de l'environnement		20	20		44	44
Economie des territoires		36	36		71	71
Economie et évaluation des politiques publiques		15	15		30	30
Finance islamique		49	49		100	100
Finances publiques et fiscalité		54	54		89	89
Gestion financière comptable et fiscale		87	87		138	138
Management de l'information en intelligence économique et logistique	20		20	33		33
Management stratégique des ressources humaines		90	90		125	125
Migrations et sociétés	14		14	25		25
Monnaie, finance et banque	13		13	16		16
Sciences de gestion		73	73		136	136
Sciences économiques		21	21		42	42
Sciences juridiques		58	58		103	103
<b>كلية العلوم القانونية والاقتصادية والاجتماعية اكدال الرباط</b>						
<b>Faculté des Sciences Juridiques, Economiques et Sociales Agdal Rabat</b>						
	156	634	790	244	1226	1470
الأداء السياسي و المؤسسي		45	45		117	117
العلوم الإدارية والمالية		59	59		141	141
العمل السياسي و العدالة الدستورية		15	15		31	31
القانون المدني الاقتصادي		87	87		148	148
القانون و الممارسة القضائية	70		70	148		148
تدبير المالية العمومية		42	42		116	116
قانون العقار و التعمير		62	62		162	162
قانون المقاوله		40	40		86	86
Analyse économique et modélisation		37	37		86	86
Commerce internationale		81	81		139	139
Comptabilité, contrôle et audit	56		56	99		99
Droit de l'environnement et développement durable	42		42	68		68
Droits de l'enfant		28	28		29	29
Economie et management de la santé	50		50	59		59
Etudes diplomatiques		38	38		90	90
Finance des marchés et de l'entreprise	47		47	76		76
Ingénierie touristique	69		69	93		93
Juriste d'affaires	50		50	81		81
Management des entreprises et gestion de projets	98		98	152		152
Marketing stratégique et management commercial approfondi	169		169	264		264
Politiques publiques et gouvernance		19	19		41	41
<b>كلية العلوم القانونية والاقتصادية والاجتماعية السويصي الرباط</b>						
<b>Faculté des Sciences Juridiques, Economiques et Sociales Souissi Rabat</b>						
	651	553	1204	1040	1186	2226

أعداد طلبة سلك الماستر حسب المسلك  
Effectifs des étudiants du cycle Master selon la filière

ميدان العلوم القانونية والاقتصادية والاجتماعية  
Domaine des sciences juridiques, économiques et sociales

Féminin إناث			Global إجمالي			المسلك Filière
ماستر متخصص Master Spécialisé	ماستر أساسي Master Fondamental	المجموع Total	ماستر متخصص Master Spécialisé	ماستر أساسي Master Fondamental	المجموع Total	
				2	2	الدراسات الدولية المعمقة
	2	2		4	4	العلوم والمهن الجنائية
	88	88		321	321	المنازعات القانونية والقضائية
71		71	177		177	تدبير الموارد البشرية و المالية لإدارة الدولة و الجامعات المحلية
	93	93		144	144	Entrepreneuriat et ingénierie managériale
29		29	103		103	Législation et le travail d'institutions constitution et politique
	87	87		138	138	Management bancaire et finance internationale
<b>100</b>	<b>270</b>	<b>370</b>	<b>280</b>	<b>609</b>	<b>889</b>	<b>كلية العلوم القانونية والاقتصادية والاجتماعية سلا Faculté des Sciences Juridiques, Economiques et Sociales Salé</b>
	21	21		34	34	الدراسات العقارية
	53	53		87	87	Accompagnement entrepreneurial
15		15	24		24	Affaires internationales : management et droit des transports des marchandises
	23	23		36	36	Banque et finance participative
23		23	45		45	Banques et marchés financiers
	47	47		95	95	Carrières judiciaires et pénales
	68	68		125	125	Commerce international
26		26	40		40	Communication politique
	41	41		64	64	Contrôle comptabilité et audit
	46	46		64	64	Droit administrative
	34	34		54	54	Droit de l'homme
43		43	56		56	Droit des assurances
	23	23		51	51	Droit international et plaidoirie diplomatique
	27	27		68	68	Droit public
	36	36		51	51	Finance
	42	42		77	77	Finance audit
	29	29		62	62	Finance audit et contrôle de gestion
	24	24		35	35	Les nouvelles tendances du droit international
36		36	50		50	Management de la chaîne logistique
	36	36		49	49	Microfinance
	72	72		83	83	Sciences de management
	46	46		69	69	Système d'informations d'aide à la décision en management
<b>143</b>	<b>668</b>	<b>811</b>	<b>215</b>	<b>1104</b>	<b>1319</b>	<b>كلية العلوم القانونية والاقتصادية والاجتماعية عين الشق الدار البيضاء Faculté des Sciences Juridiques, Economiques et Sociales Ain Chock Casablanca</b>

أعداد طلبة سلك الماستر حسب المسلك  
Effectifs des étudiants du cycle Master selon la filière

ميدان العلوم القانونية والاقتصادية والاجتماعية  
Domaine des sciences juridiques, économiques et sociales

المسلك Filière	إجمالي Global			إناث Féminin		
	المجموع Total	ماستر أساسي Master Fondamental	ماستر متخصص Master Spécialisé	المجموع Total	ماستر أساسي Master Fondamental	ماستر متخصص Master Spécialisé
التوثيق والمنازعات العقارية	142	142		48	48	
Commerce international et communication d'entreprise	51	51		36	36	
Communication et management des services	40	40		25	25	
Comptabilité, contrôle, audit et finance	33	33		19	19	
Droit des affaires	32	32		21	21	
Economie spatiale et gouvernance territoriale	53	53		31	31	
Finance islamique et gestion des risques	45	45		24	24	
Ingénierie commerciale et marketing	2	2	2	1	1	1
Macroéconomie et finance internationale	34	34		20	20	
Management de la chain logistique	35	35		25	25	
Management des administrations publiques et territoriales	168	168		88	88	
Management des ressources humaines	79	79	79	59	59	59
Marketing stratégique et communication	21	21		17	17	
<b>كلية العلوم القانونية والاقتصادية والاجتماعية عين السبع الدار البيضاء</b> <b>Faculté des Sciences Juridiques, Economiques et Sociales Ain Sebaa Casablanca</b>	<b>735</b>	<b>654</b>	<b>81</b>	<b>414</b>	<b>354</b>	<b>60</b>
التقنيات البديلة لحل المنازعات	84	84		24	24	
الحكمة القانونية والقضائية	96	96		45	45	
السياسات العمومية و تدبير الإدارة الترابية	64	64		15	15	
العقار والتوثيق	23	23		8	8	
العلوم السياسية والتواصل السياسي	106	106		40	40	
العمل البرلماني والصياغة التشريعية	83	83		36	36	
المالية العامة والضرائب	85	85		38	38	
قانون الاعمال	104	104		47	47	
Action publique et gouvernance territoriale	47	47		15	15	
Audit et contrôle de gestion	28	28		18	18	
Banque, finance et assurance	2	2	2	1	1	1
Communication politique et publique	2	2				
Comptabilité, contrôle et audit	79	79		43	43	
Développement économique et ingénierie des programmes	10	10		8	8	
Diplomatie et arbitrage internationale	1	1		1	1	
Droit des affaires	109	109		66	66	
Droit des contentieux	66	66		36	36	
Etudes internationales	46	46		17	17	
Géopolitique et droits de l'homme	13	13		4	4	
Ingénierie comptable, fiscale et financière	58	58	58	36	36	36
Marchés financiers et économie appliquée	99	99		69	69	
Sciences criminelles et droit de l'homme	52	52		35	35	
<b>كلية العلوم القانونية والاقتصادية والاجتماعية المحمدية</b> <b>Faculté des Sciences Juridiques, Economiques et Sociales Mohammédia</b>	<b>1257</b>	<b>1197</b>	<b>60</b>	<b>602</b>	<b>565</b>	<b>37</b>

أعداد طلبة سلك الماستر حسب المسلك  
Effectifs des étudiants du cycle Master selon la filière

ميدان العلوم القانونية والاقتصادية والاجتماعية  
Domaine des sciences juridiques, économiques et sociales

Féminin إناث		Global إجمالي			المسلك Filière	
ماسر متخصص Master Spécialisé	ماسر أساسي Master Fondamental	المجموع Total	ماسر متخصص Master Spécialisé	ماسر أساسي Master Fondamental		المجموع Total
	37	37		82	82	الأسرة والتوثيق
				4	4	الحقوق الإنسانية في القانون الدولي والتشريع الوطني
	15	15		90	90	الدستور والحكامة المالية
	38	38		117	117	العدالة الجنائية و العلوم الجنائية
	1	1		2	2	القانون العقاري والحقوق العينية
	10	10		37	37	القانون العقاري والعقود
	32	32		84	84	المالية التشاركية
	34	34		92	92	قانون المنازعات العمومية
	25	25		70	70	منازعات الأعمال
				1	1	Droit des contentieux publics
25	22	47	47	39	86	Droit international des affaires
	21	21		36	36	Droit notarial
	50	50		111	111	Droit privé et sciences criminelles
	44	44		136	136	Droit public interne et mutations institutionnelles
	14	14		29	29	Economie appliquée
	29	29		62	62	Finance, contrôle et audit
	47	47		74	74	Juriste d'affaires
	39	39		72	72	Management des entreprises sociales et territoires
12	18	18	31	40	40	Management financier et stratégie des organisations
	49	49		69	69	Management stratégique des ressources humaines et gouvernance régionale
	40	40		67	67	Management stratégique des ressources humaines et gouvernance régionale
				67	67	Management, audit et contrôle
<b>37</b>	<b>565</b>	<b>602</b>	<b>78</b>	<b>1314</b>	<b>1392</b>	<b>كلية العلوم القانونية والاقتصادية والاجتماعية فاس</b>
						<b>Faculté des Sciences Juridiques, Economiques et Sociales Fès</b>
	11	11		35	35	الدراسات القانونية المدنية
	15	15		52	52	السياسة الجنائية والعدالة الاجرائية
	19	19		64	64	العلوم الجنائية والأمن
	30	30		74	74	القانون الاجتماعي و منازعات الشغل
	19	19		55	55	القانون الإداري و علم الإدارة
	22	22		72	72	القانون العام الداخلي و تنظيم الجماعات الترابية
	46	46		102	102	القانون العقاري و التوثيق
	8	8		35	35	قانون الأعمال
41		41	64		64	Comptabilité, contrôle et audit
	27	27		42	42	Droit de l'homme et libertés publiques
	75	75		133	133	Droit des affaires et de l'entreprise
	22	22		51	51	Droit d'investissement internationale développement territorial
	16	16		34	34	Economie appliquée en environnement et changement climatique
	21	21		41	41	Economie de l'énergie et de la finance
	9	9		18	18	Economie internationale, gouvernance et développement
	33	33		47	47	Economie sociale et développement durable
32		32	51		51	Entrepreneuriat, innovation et création des sart up
	9	9		27	27	Etudes juridiques foncières
	57	57		92	92	Finance et banque
	27	27		56	56	Géopolitique et relations internationales.
	106	106		155	155	Management et stratégie des organisations
28		28	92		92	Politiques urbaines et ingénierie territoriale
	40	40		57	57	Stratégie et management des ressources humaines
<b>101</b>	<b>612</b>	<b>713</b>	<b>207</b>	<b>1242</b>	<b>1449</b>	<b>كلية العلوم القانونية والاقتصادية والاجتماعية مراكش</b>
						<b>Faculté des Sciences Juridiques, Economiques et Sociales Marrakech</b>

أعداد طلبة سلك الماستر حسب المسلك  
Effectifs des étudiants du cycle Master selon la filière

ميدان العلوم القانونية والاقتصادية والاجتماعية  
Domaine des sciences juridiques, économiques et sociales

Féminin إناث			Global إجمالي			المسلك Filière
ماستر متخصص Master Spécialisé	ماستر أساسي Master Fondamental	المجموع Total	ماستر متخصص Master Spécialisé	ماستر أساسي Master Fondamental	المجموع Total	
21		21	37		37	Comptabilité contrôle audit
21		21	37		37	Ingénierie de la logistique et transport
37		37	49		49	Management des ressources humaines
<b>79</b>		<b>79</b>	<b>123</b>		<b>123</b>	<b>كلية الاقتصاد والتدبير بني ملال Faculté d'Economie et de Gestion Béni Mellal</b>
	72	72		171	171	الاستشارة القانونية ذات الصبغة المالية للإدارات و المقاولات
	29	29		73	73	الديناميات الجديدة لحقوق الإنسان
	32	32		70	70	السياسات العمومية والتنمية
	7	7		12	12	Economie et ingénierie financière
	25	25		77	77	Economie finance et développement
	20	20		80	80	Economie, finance et émergence économique
	36	36		81	81	Financement, banques et investissement
	15	15		33	33	Gestion financière et fiscale
33		33	86		86	Informatique appliqué l'économie et la gestion
	44	44		119	119	Méthode outil assistant social
	61	61		153	153	Science juridiques économique et commerce
11		11	23		23	Sciences et techniques fiscales
<b>44</b>	<b>341</b>	<b>385</b>	<b>109</b>	<b>869</b>	<b>978</b>	<b>كلية العلوم القانونية والاقتصادية والاجتماعية وجدة Faculté des Sciences Juridiques, Economiques et Sociales Oujda</b>
	28	28		139	139	الحكامة المحلية/تدبير الشأن العام المحلي
	89	89		140	140	الدراسات العقارية
	19	19		60	60	السياسة الخارجية والعلاقات الدبلوماسية
	31	31		51	51	العلوم الجنائية والدراسات الأمنية
	29	29		54	54	القانون المدني والأعمال
	36	36		126	126	القانون و العلوم الإدارية و المالية
100		100	206		206	المهن القانونية والقضائية
	78	78		161	161	تدبير نزاعات الشغل
	17	17		44	44	حقوق الإنسان
	33	33		51	51	Administration et management des organisations
	38	38		105	105	Commerce international
	9	9		26	26	Coopération internationale et développement régional (et construction démocratique)
	31	31		92	92	Décentralisation et gouvernance locale
	69	69		119	119	Droit économique et du commerce international
13		13	20		20	Economie et gouvernance régionales et urbaine
54		54	85		85	Entrepreneuriat et Economie de Développement
28		28	48		48	Finance Fiscalité et Comptabilité
50		50	63		63	Ingénierie et Management de la qualité
47		47	68		68	Logistique Portuaire et Transport International
<b>292</b>	<b>507</b>	<b>799</b>	<b>490</b>	<b>1168</b>	<b>1658</b>	<b>كلية العلوم القانونية والاقتصادية والاجتماعية طنجة Faculté des Sciences Juridiques, Economiques et Sociales Tanger</b>

أعداد طلبة سلك الماستر حسب المسلك  
Effectifs des étudiants du cycle Master selon la filière

ميدان العلوم القانونية والاقتصادية والاجتماعية  
Domaine des sciences juridiques, économiques et sociales

إناث Féminin			إجمالي Global			المسلك Filière
ماستر متخصص Master Spécialisé	ماستر أساسي Master Fondamental	المجموع Total	ماستر متخصص Master Spécialisé	ماستر أساسي Master Fondamental	المجموع Total	
	24	24		73	73	التدبير الاستراتيجي للسياسات العمومية الأمنية
	69	69		151	151	الحكامة وسياسة الجماعات الترابية
	37	37		76	76	العقار و العملات الائتمانية
37		37	87		87	العلوم الجنائية و الأمنية
	43	43		80	80	القانون المدني و التحولات الاقتصادية
45		45	104		104	المهن القانونية والقضائية
	59	59		115	115	قانون الأعمال
	2	2		13	13	Droit administratif et gestion de développement
	18	18		76	76	Droit politiques publiques et développement
	55	55		80	80	Finance audit et contrôle de gestion
	67	67		97	97	Finances islamiques
24		24	38		38	Gestion informatique de l'entreprise
87		87	97		97	Management des ressources humaines
31		31	53		53	Management des systèmes d'information et multimédias
	46	46		69	69	Management logistique et stratégie
<b>224</b>	<b>420</b>	<b>644</b>	<b>379</b>	<b>830</b>	<b>1209</b>	<b>كلية العلوم القانونية والاقتصادية والاجتماعية تطوان</b> <b>Faculté des Sciences Juridiques, Economiques et Sociales Tétouan</b>
	22	22		48	48	القانون المدني والمعاملات الالكترونية
18		18	27		27	Banque et finance
41		41	54		54	Comptabilité-contrôle-audit
	40	40		64	64	Droit pénal et sciences criminelles
	31	31		58	58	Etudes internationales et droit international
37		37	54		54	Ingénierie et management de la qualité
41		41	65		65	Ingénierie financière
	41	41		54	54	Management des ressources humaines
<b>137</b>	<b>134</b>	<b>271</b>	<b>200</b>	<b>224</b>	<b>424</b>	<b>كلية العلوم القانونية والاقتصادية والاجتماعية الجديدة</b> <b>Faculté des Sciences Juridiques, Economiques et Sociales El Jadida</b>
	10	10		31	31	الإدارة و القانون
	31	31		58	58	الاستثمار و الأعمال
	4	4		33	33	التدبير الإداري و المالي للجماعات الترابية
	45	45		108	108	العلوم الجنائية والتعاون الجنائي الدولي
	27	27		68	68	القانون العام المعمق
	18	18		67	67	المجتمع المدني والديمقراطية التشاركية
	22	22		57	57	المقاول و القانون
	7	7		28	28	Diplomatie et négociations stratégiques
	18	18		47	47	Droit des relations d'affaire
	14	14		30	30	Droit du numérique
	18	18		64	64	Finances publiques
	34	34		93	93	Sécurité et gestion des risques
	12	12		29	29	Transactions électroniques
	<b>260</b>	<b>260</b>		<b>713</b>	<b>713</b>	<b>كلية العلوم القانونية والسياسية سطات</b> <b>Faculté des Sciences Juridiques et Politiques Settat</b>
	28	28		56	56	Audit et contrôle de gestion
	42	42		59	59	Gestion et ressources humaines
	22	22		50	50	Ingénierie de la décision
46		46	79		79	Logistique et commerce international
	40	40		63	63	Management - finance d'entreprise
35		35	59		59	Marketing et action commerciale
	21	21		49	49	Politiques publiques
<b>81</b>	<b>153</b>	<b>234</b>	<b>138</b>	<b>277</b>	<b>415</b>	<b>كلية الاقتصاد والتدبير سطات</b> <b>Faculté d'Economie et de Gestion Settat</b>

أعداد طلبة سلك الماستر حسب المسلك  
Effectifs des étudiants du cycle Master selon la filière

ميدان العلوم القانونية والاقتصادية والاجتماعية  
Domaine des sciences juridiques, économiques et sociales

فeminin إناث			Global إجمالي			المسلك Filière
ماستر متخصص Master Spécialisé	ماستر أساسي Master Fondamental	المجموع Total	ماستر متخصص Master Spécialisé	ماستر أساسي Master Fondamental	المجموع Total	
16		16	33		33	الأسرة والقانون
5		5	46		46	الحكامة الأمنية وحقوق الإنسان
	8	8		26	26	الدراسات السياسية والدينية
	18	18		44	44	العقار والتعمير
	18	18		37	37	القانون الجنائي والقانون الجنائي الدولي
	21	21		50	50	القانون الدولي الخاص والهجرة
	20	20		40	40	القانون و المفاوضة
	18	18		46	46	قانون المنازعات
14		14	43		43	قانون و عمليات البنوك التشاركية
	24	24		46	46	Actuariat et gestion des risques
	14	14		37	37	Audit et contrôle de gestion
15		15	26		26	Développement durable des territoires
16		16	24		24	Droit foncier et management des affaires
	27	27		47	47	Economie management internationale
	22	22		47	47	Evaluation des politiques publiques
	27	27		48	48	Finance et fiscalité
	28	28		46	46	Finance, audit et contrôle de gestion
	40	40		50	50	Finance, banque et assurance
	12	12		24	24	Management et logistique
	27	27		40	40	Marketing et stratégie commerciale
22		22	48		48	Méthodes informatiques appliquées à la gestion des entreprises
<b>88</b>	<b>324</b>	<b>412</b>	<b>220</b>	<b>628</b>	<b>848</b>	<b>كلية العلوم القانونية والاقتصادية والاجتماعية مكناس</b> <b>Faculté des Sciences Juridiques, Economiques et Sociales Meknès</b>
	43	43		78	78	القانون المدني المعمق
	96	96		162	162	المهن القانونية و القضائية
16		16	28		28	سوسبولوجيا الجريمة والانحراف: مسارات التأهيل وإعادة الإدماج
	93	93		166	166	قانون العقار والأعمال
	80	80		165	165	قانون المنازعات
	65	65		111	111	Droit des affaires
	97	97		163	163	Master contentieux des affaires
<b>16</b>	<b>474</b>	<b>490</b>	<b>28</b>	<b>845</b>	<b>873</b>	<b>كلية العلوم القانونية والسياسية القنيطرة</b> <b>Faculté des Sciences Juridiques et Politiques Kénitra</b>
	109	109		191	191	Banque et assurance
	132	132		243	243	Comptabilité contrôle audit
	57	57		111	111	Econométrie, ingénierie économique et financière
	42	42		80	80	Economie, politiques publiques et développement
	51	51		102	102	Gestion des risques financiers
	66	66		110	110	Ingénierie financière et fiscale
	105	105		169	169	Management organisationnel et stratégique
	92	92		135	135	Management de ressources humaines
129		129	212		212	Management et audit et contrôle
	47	47		90	90	Management finance audit
163		163	245		245	Management logistique et supply chain
	112	112		155	155	Marketing et management commercial
94		94	166		166	Stratégie de marketing digital
<b>386</b>	<b>813</b>	<b>1199</b>	<b>623</b>	<b>1386</b>	<b>2009</b>	<b>كلية الاقتصاد والتدبير القنيطرة</b> <b>Faculté d'Economie et de Gestion Kénitra</b>

أعداد طلبة سلك الماستر حسب المسلك  
Effectifs des étudiants du cycle Master selon la filière

ميدان العلوم القانونية والاقتصادية والاجتماعية  
Domaine des sciences juridiques, économiques et sociales

Féminin إناث		Global إجمالي			المسلك Filière	
ماستر متخصص Master Spécialisé	المجموع Total	ماستر متخصص Master Spécialisé	ماستر أساسي Master Fondamental	المجموع Total		
9	9		16	16	الإدارة العامة و الاستثمار	
27	27		131	131	الإدارة و حقوق الانسان و الديمقراطية	
45	45		88	88	الأسرة في القانونين المغربي و المقارن	
30	30		93	93	التقنيات الجبائية	
			6	6	العقود و الأعمال	
12	12		37	37	القانون الاجتماعي المعمق	
			5	5	القانون الاجتماعي وتدابير الموارد البشرية	
1	1		8	8	القانون الدستوري و علم السياسة	
29	29		54	54	القانون المدني المعمق	
19	19		75	75	القانون و البنوك التشاركية و التأمينات التكافلية	
28	28		64	64	المنازعات و المهن القانونية	
22	22		80	80	المنظومة الجنائية والحكمة الأمنية	
6	6		18	18	تحليل و تقييم السياسات العمومية	
1	1		12	12	حكمة المؤسسات السياسية و الدستورية	
21	21		55	55	قانون العقار و التعمير	
21	21		40	40	قانون العقود و العقار و التوثيق	
26	26		71	71	قانون المنافسة	
31	31		59	59	Comptabilité control et audit	
35	35		61	61	Contrôle de gestion et système d'information	
27	27		46	46	Droit privé comparé: espace Afrique francophone et Commonwealth	
21	21		40	40	Economie appliquée	
23	23		43	43	Economie et finance alternatives	
2	2		4	4	Economie et gestion des organisations sociales	
2	2		4	4	Entrepreneuriat et management des PME	
29	29		81	81	Finance d'entreprise et ingénierie financière	
6	6		31	31	Gouvernance des collectivités territoriales et développement durable	
58	58	87		87	Management des ressources humaines	
60	60	118		118	Management stratégique et logistique	
17	17		26	26	Master espace Afrique francophone et Commonwealth	
118	490	608	205	1248	1453	كلية العلوم القانونية والاقتصادية والاجتماعية أكادير Faculté des Sciences Juridiques, Economiques et Sociales Agadir
				4	4	Comptabilité, contrôle de gestion et audit
				4	4	كلية العلوم القانونية والاقتصادية والاجتماعية آيت ملول Faculté des Sciences Juridiques, Economiques et Sociales Ait Melloul
	16	16		31	31	Finance, banque et assurance
	16	16		31	31	كلية الاقتصاد والتدبير كلميم Faculté d'Economie et de Gestion Guelmim



أعداد طلبة سلك الماستر حسب المسلك  
Effectifs des étudiants du cycle Master selon la filière

ميدان العلوم القانونية والاقتصادية والاجتماعية  
Domaine des sciences juridiques, économiques et sociales

Féminin إناث		Global إجمالي			المسلك Filière		
ماستر متخصص Master Spécialisé	ماستر أساسي Master Fondamental	المجموع Total	ماستر متخصص Master Spécialisé	ماستر أساسي Master Fondamental		المجموع Total	
	12	12		59	59	استراتيجية صنع القرار	
	17	17		34	34	المعاملات العقارية	
	41	41		84	84	Entrepreneuriat et management de la PME	
	70	70		177	177	الكلية المتعددة التخصصات تازة Faculté Polydisciplinaire Taza	
	25	25	37	37	37	Comptabilité contrôle audit	
	29	29	38	38	38	Management des ressources humaines	
	54	54	75	75	75	الكلية المتعددة التخصصات بني ملال Faculté Polydisciplinaire Béni Mellal	
	27	27	46	46	46	Banques et finances	
	27	27	46	46	46	الكلية المتعددة التخصصات خريبكة Faculté Polydisciplinaire Khouribga	
	31	31	110	110	110	التدبير السياسي و الإداري	
			6	6	6	الدراسات السياسية والقانونية	
	67	67	213	213	213	العقار و التعمير	
	86	86	186	186	186	قانون العقود و الأعمال	
	184	184	515	515	515	الكلية المتعددة التخصصات الناظور Faculté Polydisciplinaire Nador	
	32	32	58	58	58	Accompagnement entrepreneurial	
	44	44	69	69	69	Management et finance	
	32	44	76	58	69	127	الكلية المتعددة التخصصات العرائش Faculté Polydisciplinaire Larache
	20	20	38	38	38	المالية الإسلامية ومقاصد الشريعة	
	8	8	35	35	35	تدبير الإدارات العمومية والجماعات الترابية	
	16	16	38	38	38	قانون المنازعات	
	44	44	111	111	111	الكلية المتعددة التخصصات الرشيدية Faculté Polydisciplinaire Errachidia	
2 836	8 522	11 358	4 853	17 673	22 526	Total المجموع	

أعداد طلبة سلك الماستر حسب المسلك  
Effectifs des étudiants du cycle Master selon la filière

ميدان الآداب والعلوم الإنسانية  
Domaine des lettres et sciences humaines

Féminin إناث			Global إجمالي			المسلك Filière
ماستر متخصص Master Spécialisé	ماستر أساسي Master Fondamental	المجموع Total	ماستر متخصص Master Spécialisé	ماستر أساسي Master Fondamental	المجموع Total	
65		65	104		104	الاجتهاد في قضايا الأسرة وتجديد الخطاب
	37	37		53	53	الأدب العربي والمثاقفة
	16	16		28	28	الدراسات السميائية
23		23	38		38	الدين والثقافة والهجرة
	36	36		75	75	العلوم الشرعية والبناء الحضاري
	14	14		31	31	الفلسفة والفكر المعاصر
8		8	13		13	اللسانيات والاضطرابات اللغوية
	7	7		22	22	تاريخ الزمن الراهن
	11	11		27	27	Amérique latine: globalisation interculturalité et défis du XXI siècle
24		24	31		31	Communication des organisations, qualité et développement durable
36		36	43		43	Psychologie du travail et des organisations
	13	13		14	14	Psychopathologie et psychologie clinique
	32	32		84	84	Religion et mysticisme
	10	10		16	16	Sémiotique verbale et visuelle
30		30	45		45	Teaching arabic as a foreign language
	11	11		28	28	Theoretical and applied linguistics
	13	13		23	23	Traitement automatique des langues générales et des langues spécialisées
4		4	6		6	Univers carcéral : prévention et réinsertion
<b>190</b>	<b>200</b>	<b>390</b>	<b>280</b>	<b>401</b>	<b>681</b>	<b>كلية الآداب والعلوم الإنسانية الرباط</b> <b>Faculté des Lettres et des Sciences Humaines Rabat</b>
	12	12		39	39	اللسانيات الإسبانية وآدابها (Lingüística y Literatura Hispánicas)
	68	68		134	134	علم العقائد والأديان في تراث علماء الغرب الإسلامي
	18	18		36	36	لسانيات عربية تطبيقية
	17	17		24	24	Applied linguistics and discourse studies
	46	46		59	59	Genre, société et culture en méditerranée
	27	27		44	44	Institutions et organisations sociales
	23	23		34	34	Méthodes éducatives et famille contemporaine
	<b>211</b>	<b>211</b>		<b>370</b>	<b>370</b>	<b>كلية الآداب والعلوم الإنسانية عين الشق الدار البيضاء</b> <b>Faculté des Lettres et des Sciences Humaines Ain Chock Casablanca</b>
	14	14		33	33	الدبلوماسية المغربية والعلاقات الدولية ( من العصر الوسيط الى اليوم )
	19	19		32	32	السرديات الأدبية والحديث والأشكال الثقافية
				1	1	الفكر الإسلامي والمشارك الانساني
	18	18		49	49	الفلسفة والمجتمع
	6	6		13	13	لسانيات عربية ومقارنة
	10	10		17	17	Cultural policy and cultural management
	21	21		38	38	Ingénierie culturelle et artistique
41		41	45		45	Management de la communication des organisations
	28	28		46	46	Moroccan american studies
<b>41</b>	<b>116</b>	<b>157</b>	<b>45</b>	<b>229</b>	<b>274</b>	<b>كلية الآداب والعلوم الإنسانية بن مسيك الدار البيضاء</b> <b>Faculté des Lettres et des Sciences Humaines Ben M'Sick Casablanca</b>

أعداد طلبة سلك الماستر حسب المسلك  
Effectifs des étudiants du cycle Master selon la filière

ميدان الآداب والعلوم الإنسانية  
Domaine des lettres et sciences humaines

Féminin إناث			Global إجمالي			المسلك Filière
ماستر متخصص Master Spécialisé	ماستر أساسي Master Fondamental	المجموع Total	ماستر متخصص Master Spécialisé	ماستر أساسي Master Fondamental	المجموع Total	
	16	16		52	52	العلوم الإسلامية ومقاصدها المنهجية والمعرفية
26		26	58		58	دراسات مسرحية
	45	45		54	54	سيكوسوسيولوجية الإعاقة
	18	18		43	43	فلسفة القانون
27		27	32		32	Didactique du français langue étrangère et sur objectifs spécifiques
	19	19		27	27	Genre discours et représentation
	1	1		3	3	Géographie et développement territorial
	21	21		29	29	Psychologie de développement chez l'enfant et l'adolescent
	20	20		38	38	Milieux naturels et global change
	38	38		59	59	Sciences du langage e traduction
21		21	43		43	SIG, télédétection et cartographie appliqués à l'aménagement
	24	24		46	46	Sociologie et migration
<b>74</b>	<b>202</b>	<b>276</b>	<b>133</b>	<b>351</b>	<b>484</b>	<b>كلية الآداب والعلوم الإنسانية المحمدية Faculté des Lettres et des Sciences Humaines Mohammedia</b>
	20	20		38	38	الثوابت الدينية: المقاصد والأبعاد والامتدادات
	29	29		80	80	الفلسفة والعلوم في العصر الوسيط
	20	20		46	46	القواعد الفقهية والأصولية وتطبيقاتها في الأحكام والنوازل والوثائق
	29	29		59	59	الهشاشة والسياسات الاجتماعية
	32	32		60	60	تحالف الحضارات وحوار الديانات
	16	16		32	32	سوسيولوجيا النوع والمواطنة
	22	22		42	42	علم النفس الإكلينيكي
	15	15		28	28	علم النفس العصبي والمعرفي
	7	7		14	14	مشاريع الفقه الحضاري في المدرسة المغربية الأندلسية
	26	26		41	41	Applied language studies and research in higher education
	25	25		42	42	Cultural studies: cultures and identities in morocco
	8	8		14	14	Gender studies
1		1	6		6	Géographie, environnement et territoire
	29	29		51	51	Langage, communication et society
	13	13		18	18	Sciences du langage: théories et pratiques langagières
	28	28		51	51	Translation and cross cultural communication
17		17	38		38	Villes patrimoniales et développement
<b>18</b>	<b>319</b>	<b>337</b>	<b>44</b>	<b>616</b>	<b>660</b>	<b>كلية الآداب والعلوم الإنسانية ظهرالمهراز فاس Faculté des Lettres et des Sciences Humaines Dhar El Mahraz Fès</b>

أعداد طلبة سلك الماستر حسب المسلك  
Effectifs des étudiants du cycle Master selon la filière

ميدان الآداب والعلوم الإنسانية  
Domaine des lettres et sciences humaines

Féminin إناث			Global إجمالي			المسلك Filière
ماستر متخصص Master Spécialisé	ماستر أساسي Master Fondamental	المجموع Total	ماستر متخصص Master Spécialisé	ماستر أساسي Master Fondamental	المجموع Total	
	10	10		21	21	اللغات والحضارات الشرقية ومقارنة الأديان
	15	15		25	25	اللغة العربية و التواصل بين الثقافات
	4	4		22	22	اللغة والأدب الأمازيغي
	4	4		17	17	المدرسة الحديثية بالغرب الإسلامي : قضايا ومناهج
	12	12		19	19	سوسيولوجيا المجالات القروية والتنمية
	7	7		20	20	Formations et innovations en didactique de l'amazighe
	1	1		22	22	L'amazighe est les théories littéraires, linguistiques et pédagogiques
	7	7		21	21	La gestion des changements environnementaux dans l'aire méditerranéenne. Dimensions globales et
	2	2		3	3	Langue arabe et communication interculturelle
	3	3		12	12	Linguistique et littérature amazighes
	15	15		18	18	Littérature comparée, imaginaire et visions du monde
				1	1	Milieu naturels dynamique risque et aménagement
	4	4		5	5	Présentations du monde: langues, art et littérature
	13	13		33	33	Sociologie de l'économie sociale et solidaire
<b>97</b>	<b>97</b>	<b>97</b>	<b>239</b>	<b>239</b>	<b>239</b>	<b>كلية الآداب والعلوم الإنسانية سايس فاس Faculté des Lettres et des Sciences Humaines Saïs Fès</b>
	29	29		71	71	إعداد التراث والتنمية الجهوية
	16	16		29	29	الأدب العربي القديم : أسسه اللغوية ومناهجه النقدية
	24	24		53	53	الجيل في تاريخ وحضارة المغرب
	20	20		65	65	تاريخ الفلسفة قضايا وإشكالات
	35	35		66	66	سوسيولوجية التحولات المجتمعية
	38	38		55	55	علم النفس المدرسي
	16	16		99	99	فقه النوازل المعاصرة
43		43	51		51	Culture, patrimoine et tourisme durable
31		31	69		69	Dynamique des milieux et gestion des ressources naturelles au Maroc
28		28	45		45	Gouvernance des projets solidaires dans les territoires fragiles au Maroc et en Afrique sub-
7		7	12		12	Langues étrangères appliquées
	24	24		45	45	Linguistics and advanced english studies
4		4	8		8	Master professionnel de l'enseignement du français
6		6	13		13	Translation technology and specialized translation
	21	21		46	46	Vulnérabilités: acteurs et action publique
<b>119</b>	<b>223</b>	<b>342</b>	<b>198</b>	<b>529</b>	<b>727</b>	<b>كلية الآداب والعلوم الإنسانية مراكش Faculté des Lettres et des Sciences Humaines Marrakech</b>
	15	15	62		62	التاريخ والتراث الجهوي بني ملال - خنيفرة
	24	24		85	85	الدراسات القرآنية وتطبيقاتها المعرفية
	35	35		55	55	السرديات والثقافة بالمغرب
	45	45		90	90	العلوم الإسلامية والعلوم الإنسانية: تكامل المناهج والمعارف
				6	6	النقد وآليات اشتغاله
	26	26		51	51	Applied linguistics and english language teaching
	23	23		42	42	Dynamique des milieux naturels
	3	3		23	23	Espace patrimoine et développement régionale
	8	8		19	19	Etudes du patrimoine: matériel et immatériel
	31	31		47	47	gender studies
	21	21		62	62	Migrations internationales: espace et société
	16	16		38	38	Sciences du langage
	25	25		54	54	Studies in literary and cultural encounters
<b>15</b>	<b>257</b>	<b>272</b>	<b>62</b>	<b>572</b>	<b>634</b>	<b>كلية الآداب والعلوم الإنسانية بني ملال Faculté des Lettres et des Sciences Humaines Béni Mellal</b>

أعداد طلبة سلك الماستر حسب المسلك  
Effectifs des étudiants du cycle Master selon la filière

ميدان الآداب والعلوم الإنسانية  
Domaine des lettres et sciences humaines

Féminin إناث			Global إجمالي			Filière المسلك
ماستر متخصص Master Spécialisé	ماستر أساسي Master Fondamental	المجموع Total	ماستر متخصص Master Spécialisé	ماستر أساسي Master Fondamental	المجموع Total	
	8	8		16	16	التواصل والتنمية
	28	28		59	59	الدراسات اللغوية: قضايا ومناهج
	42	42		109	109	الفقر و الهشاشة في المغرب بين الماضي و الحاضر
	17	17		54	54	المذهب المالكي: الخصائص الأصول الامتداد الافريقي
	58	58		139	139	الهجرة: المجال والمجتمع
	20	20		47	47	فقه المهجر: أصوله وقضاياها وتطبيقاته المعاصرة
	18	18		26	26	Didactique des langues et communication
	19	19		72	72	Géomatique et gestion des territoires
	39	39		51	51	Ingénierie de la formation et technologies éducatives
	10	10		18	18	Littérature et civilisation : textes, cultures et imaginaires
	17	17		24	24	Sciences du langage et de la traduction
22		22	89		89	Non spécifié
<b>22</b>	<b>276</b>	<b>298</b>	<b>89</b>	<b>615</b>	<b>704</b>	<b>كلية الآداب والعلوم الإنسانية وجدة Faculté des Lettres et des Sciences Humaines Ujda</b>
	34	34		81	81	الأدب العربي في المغرب العلوي : الأصول والامتدادات
	15	15		63	63	التأويلات والدراسات اللسانية
	46	46		97	97	التنظيمات الاجتماعية واستراتيجيات التغيير
	31	31		86	86	الديناميات الاجتماعية : المجال وظواهر السلطة
	17	17		102	102	العقيدة الإسلامية: علوم وحضارة
	40	40		85	85	الكتابة النسائية بالمغرب
	8	8		20	20	المجالات الانتقالية وقواعد التهيئة
	5	5		18	18	المغرب الراهن وتحديات بناء الدولة الوطنية الحديثة 1956 / 2011
	34	34		74	74	النص النثري العربي القديم - دراسة في الأشكال والأنواع
12		12	35		35	تدبير التغيرات البيئية بالمتوسط : حالة المجالات الانتقالية
10		10	25		25	شمال المغرب المتوسطي - التاريخ والمجتمع
	49	49		70	70	علوم الترجمة واللسانيات
	18	18		45	45	Archéologie classique
	36	36		55	55	English littérature and the history of ideas
17		17	29		29	Etudes cinématographiques : le cinéma documentaire
16		16	41		41	Ingénierie de développement territorial et gouvernance spatiale
	39	39		94	94	Climat et gestion des ressources en eau
<b>55</b>	<b>372</b>	<b>427</b>	<b>130</b>	<b>890</b>	<b>1020</b>	<b>كلية الآداب والعلوم الإنسانية تطوان Faculté des Lettres et des Sciences Humaines Tétouan</b>
				3	3	الإبستمولوجيا وتاريخ الأفكار
	6	6		23	23	الأنساق السردية والبصرية: المكونات والوظائف
	4	4		16	16	الديناميات الحضارية والتغيير الاجتماعي
	9	9		23	23	Applie language studies
	16	16		25	25	Etudes interculturelles
	14	14		27	27	Rhétorique et discours
<b>49</b>	<b>49</b>		<b>117</b>	<b>117</b>		<b>كلية الآداب والعلوم الإنسانية الجديدة Faculté des Lettres et des Sciences Humaines El Jadida</b>

أعداد طلبة سلك الماستر حسب المسلك  
Effectifs des étudiants du cycle Master selon la filière

ميدان الآداب والعلوم الإنسانية

Domaine des lettres et sciences humaines

إناث Féminin			إجمالي Global			المسلك Filière
ماستر متخصص Master Spécialisé	ماستر أساسي Master Fondamental	المجموع Total	ماستر متخصص Master Spécialisé	ماستر أساسي Master Fondamental	المجموع Total	
	34	34		51	51	الادب المغربي وجدلية الابداع
	28	28		40	40	السميولسانيات وتحليل الخطاب
	14	14		51	51	الفكر الاسلامي وتدبير ومناهج التجديد
	9	9		14	14	المدرسة والتغير الاجتماعي
	24	24		46	46	المذهب المالكي وتدبير الخلاف
	13	13		26	26	المعجم الفلسفي ودينامية المفاهيم
11	14	14	25	38	38	الوساطة الاحترافية وتدبير المنازعات
	43	43		92	92	ديناميات وإعداد المجالات التربوية
35	53	35	44	88	88	Applied linguistics
	6	6		15	15	Communication dans les organisations
	19	19		26	26	Etudes sociolinguistiques et culturelles
	31	31		50	50	Histoire des migrations et des mouvements de populations dans le bassin méditerranéen
						Littérature, art et médias
						Multi-lingual and inter-disciplinary translation
<b>46</b>	<b>288</b>	<b>334</b>	<b>69</b>	<b>537</b>	<b>606</b>	<b>كلية الآداب والعلوم الإنسانية مكناس</b>
<b>Faculté des Lettres et des Sciences Humaines Meknès</b>						
	24	24	45		45	الاتصال والوسائط: الإبداع، المهنية وأسئلة المجتمع
	53	53		102	102	اللهجات العربية والأدب الشفهي بالمغرب
	21	21		49	49	مكونات الأدب المغربي الحديث والمعاصر: التاريخ والخطاب
	47	47		70	70	Communication et analyse du discours
	20	20		36	36	Culture and gender studies
14		14	26		26	Didactique, littérature et langage
31		31	46		46	Didactique, littérature et langage
	22	22		39	39	Etudes anglaises
	53	53		87	87	Langue française et diversité linguistique
	86	86		115	115	Linguistics
	41	41		81	81	Linguistics and literature studies
30		30	50		50	Teaching english as a foreign language
<b>99</b>	<b>343</b>	<b>442</b>	<b>167</b>	<b>579</b>	<b>746</b>	<b>كلية اللغات والآداب والفنون القنيطرة</b>
<b>Facultés des Langues, des Lettres et des Arts Kénitra</b>						
	13	13		56	56	الاختلاف في العلوم الشرعية
	14	14		44	44	التفسير والدراسات القرآنية
	14	14		51	51	الفلسفة الحديثة: قضايا واتجاهات
	19	19		49	49	المنطق و الفلسفة الإسلامية
	37	37		87	87	تاريخ المغارب والعالم المتوسطي
	43	43		70	70	سوسيولوجيا التربية
	14	14		56	56	سوسيولوجيا التنمية المحلية
	36	36		77	77	سوسيولوجيا المجال وقضايا التنمية الجهوية
	25	25		41	41	علم النفس الصحي
	28	28		80	80	Changements climatiques, ressource en eau et développement durable au Maroc gestion-développement-simulation
38	23	23	88	63	63	Environnement et société: dynamique, interfaces et territoires
	27	27		88	88	Gestion territoriale des risques environnementaux
	6	6		9	9	Histoire comparée des sociétés médiévales-christianis
						Philosophie contemporaine: écoles et thèses
<b>38</b>	<b>299</b>	<b>337</b>	<b>88</b>	<b>771</b>	<b>859</b>	<b>كلية العلوم الإنسانية والاجتماعية القنيطرة</b>
<b>Faculté des Sciences Humaines et Sociale Kénitra</b>						

أعداد طلبة سلك الماستر حسب المسلك  
Effectifs des étudiants du cycle Master selon la filière

ميدان الآداب والعلوم الإنسانية  
Domaine des lettres et sciences humaines

Féminin إناث			Global إجمالي			المسلك Filière
ماستر متخصص Master Spécialisé	ماستر أساسي Master Fondamental	المجموع Total	ماستر متخصص Master Spécialisé	ماستر أساسي Master Fondamental	المجموع Total	
	20	20		39	39	الخطاب الشرعي وقضايا العصر
	12	12		36	36	الدراسات الصحراوية والأفريقية
	29	29		56	56	الديناميات المجتمعية عبر حدودية المغرب و دول الغرب الافريقي
	3	3		14	14	اللغة والأدب بالجنوب المغربي
	9	9		28	28	تاريخ الجنوب المغربي
	6	6		28	28	دينامية المجتمعات الهجرة و الديمغرافيا و التنمية
	7	7		18	18	علم النص وتحليل الخطاب
	13	13		32	32	ماستر العلاقات الدينية والثقافية بين المغرب وأفريقيا جنوب الصحراء
	2	2		14	14	Applied linguistics and language studies
	7	7		14	14	Arts et communication
	13	13		28	28	Comparative littérature and cultural studies
	17	17		29	29	Didactique du culture et médiations
37		37	71		71	Discours et métiers de la communication
	3	3		16	16	Interculturalismo atlantico : marruecos - canarias- iberouamerica
	6	6		17	17	Langue et culture amazighes
18		18	31		31	Tourisme et communication
	20	20		37	37	Travail social et développement
<b>55</b>	<b>167</b>	<b>222</b>	<b>102</b>	<b>406</b>	<b>508</b>	<b>كلية الآداب والعلوم الإنسانية أكادير Faculté des Lettres et des Sciences Humaines Agadir</b>
	32	32		63	63	الجغرافية والحكمة التراثية
	23	23		45	45	تحليل الخطاب : الأسس وآليات الاشتغال
	<b>55</b>	<b>55</b>		<b>108</b>	<b>108</b>	<b>الكلية المتعددة التخصصات تازة Faculté Polydisciplinaire Taza</b>
	18	18		49	49	المجال الجغرافي والتنمية المستدامة
	16	16		29	29	Langage, Société et Représentations
	<b>34</b>	<b>34</b>		<b>78</b>	<b>78</b>	<b>الكلية المتعددة التخصصات آسفي Faculté Polydisciplinaire Safi</b>
	11	11	24		24	التواصل البيداغوجي وديداكتيك اللغة العربية
	<b>11</b>	<b>11</b>	<b>24</b>		<b>24</b>	<b>الكلية المتعددة التخصصات خريبكة Faculté Polydisciplinaire Khouribga</b>
	7	7		60	60	الدراسات الحديثة وقضايا العصر
	22	22		65	65	الدراسات القرآنية بالغرب الإسلامي: قضايا ومناهج
	40	40		83	83	الفكر النقدي العربي الأصول والمرجعيات
28		28	76		76	المقاربات البيداغوجية وتطبيقاتها في تدريس العلوم الشرعية
	43	43		86	86	Langues, Cultures Marocaines et Ecologie
	6	6		6	6	Littérature et traduction
	7	7		28	28	Littérature et culture amazighes
	15	15		35	35	Marruecos y el Mundo Hispánico: Lengua, Literatura, Traducción e Interculturalidad
<b>28</b>	<b>140</b>	<b>168</b>	<b>76</b>	<b>363</b>	<b>439</b>	<b>الكلية المتعددة التخصصات الناظور Faculté Polydisciplinaire Nador</b>

أعداد طلبة سلك الماستر حسب المسلك  
Effectifs des étudiants du cycle Master selon la filière

ميدان الآداب والعلوم الإنسانية  
Domaine des lettres et sciences humaines

Féminin إناث			Global إجمالي			المسلك Filière
ماستر متخصص Master Spécialisé	ماستر أساسي Master Fondamental	المجموع Total	ماستر متخصص Master Spécialisé	ماستر أساسي Master Fondamental	المجموع Total	
	3	3		24	24	الدراسات القرآنية والحديثية وقضايا الاجتماع الإنساني
	18	18		44	44	الشعر العربي القديم البناء ومناهج التأويل
12	12	12	41	41	41	المسرح وفنون الفرجة
	27	27		48	48	المناهج اللسانية وتحليل الخطاب القرآني
	20	20		38	38	هندسة اللغات والتعليم الإلكتروني للغة العربية
	16	16		26	26	Langue et communication
12	84	96	41	180	221	الكلية المتعددة التخصصات الرشيدية Faculté Polydisciplinaire Errachidia
	27	27		43	43	Cinéma, audiovisuel et communication
	27	27		43	43	الكلية المتعددة التخصصات ورزازات Faculté Polydisciplinaire Quarzazate
	16	16		30	30	العقيدة الأشعرية بالغرب الإسلامي والامتداد الإفريقي
	17	17		24	24	الفقه المالكي: رواية ودراية وتطبيقا
	33	33		54	54	الكلية المتعددة التخصصات سمارة Faculté Polydisciplinaire Es-Smara
823	3 792	4 615	1 548	8 048	9 596	Total المجموع



أعداد طلبة سلك الماستر حسب المسلك  
Effectifs des étudiants du cycle Master selon la filière

ميدان العلوم  
Domaine des sciences

Féminin إناث			Global إجمالي			المسلك Filière
ماستر متخصص Master Spécialisé	ماستر أساسي Master Fondamental	المجموع Total	ماستر متخصص Master Spécialisé	ماستر أساسي Master Fondamental	المجموع Total	
	8	8		17	17	Analyse et applications
	78	78		126	126	Analyse et contrôle qualité des médicaments et produits de santé à base de produits naturels
	16	16		24	24	Biodiversité, gestion et conservation
50	36	36	98	50	50	Biotechnologie végétale pour l'amélioration des plantes
	22	22		36	36	Chimie analytique et instrumentation
	17	17		26	26	Chimie physique analytique et matériaux
	5	5		8	8	Energies renouvelables et stockage
	14	14		30	30	Euro-africain biosécurité et bio sureté
	16	16		34	34	Pharmaco chimie
	19	19		35	35	Matière et rayonnement
13		13	19		19	Fondements et ingénierie mathématiques
	16	16		26	26	Génie et gestion de l'eau et environnement
	14	14		23	23	Génomique et bio-informatique
11		11	20		20	Géosciences et applications au développement durable
29		29	61		61	Ecotourisme appliquée au développement durable
	22	22		47	47	Informatique appliquée offshoring
41		41	113		113	Informatique et télécommunications
	36	36		74	74	Ingénierie de données et développement logiciel
	42	42		107	107	Mécanique et énergétique
	3	3		16	16	Physique informatique
	24	24		64	64	Physique nucléaire et technologie des rayonnement
	11	11		16	16	Physique-mathématique
13		13	24		24	Sciences biologiques
82		82	134		134	Sciences du littoral : approche pluridisciplinaire
10		10	26		26	Sciences et technologie agroalimentaire
	34	34		101	101	Sciences et technologies de l'espace
78		78	177		177	Statistique et économétrie
	25	25		34	34	Traitement intelligent des systèmes
						Valorisation des ressources minérales à base de terres rares
<b>327</b>	<b>458</b>	<b>785</b>	<b>672</b>	<b>894</b>	<b>1 566</b>	<b>كلية العلوم الرباط Faculté des Sciences Rabat</b>
32		32	63		63	Big data et cloud computing
	46	46		60	60	Biologie et sante
	54	54		72	72	Biotechnologies appliquées à l'industrie et à l'environnement
	43	43		74	74	Chimie et valorisation
42		42	122		122	Electronique électrotechnique automatique et informatique industriel
	57	57		103	103	Energies renouvelables et systèmes énergétiques
	29	29		43	43	Environnement marin et gestion des bio ressources
	22	22		55	55	FMMNUM
84		84	132		132	Génie logistique
20		20	37		37	Gestion et valorisation des géo ressources
	32	32		59	59	Informatique et instrumentation scientifique en physique des hautes énergies
26		26	58		58	Ingénierie informatique et internet
	9	9		32	32	Mathématiques fondamentales et applications
	19	19		53	53	Matière condensée- rayonnement et modélisation des systèmes
23		23	60		60	Modélisation et simulation en mécanique
30		30	52		52	Système d'information géographique et gestion du territoire
<b>257</b>	<b>311</b>	<b>568</b>	<b>524</b>	<b>551</b>	<b>1 075</b>	<b>كلية العلوم عين الشق الدار البيضاء Faculté des Sciences Ain Chock Casablanca</b>

أعداد طلبة سلك الماستر حسب المسلك  
Effectifs des étudiants du cycle Master selon la filière

ميدان العلوم  
Domaine des sciences

Féminin إناث			Global إجمالي			المسلك Filière
ماستر متخصص Master Spécialisé	ماستر أساسي Master Fondamental	المجموع Total	ماستر متخصص Master Spécialisé	ماستر أساسي Master Fondamental	المجموع Total	
	37	37		70	70	Analyse mathématique et applications
	38	38		45	45	Biologie et santé
47		47	58		58	Biotechnologie et démarche qualité
	38	38		46	46	CAVRNPE
46		46	59		59	Contrôle qualité dans les industries pharmaceutiques, alimentaires et cosmétiques
	27	27		48	48	CSIMI (chimie)
	41	41		88	88	Data science et big data
	42	42		75	75	Energies renouvelables et matériaux
36		36	53		53	Génie des matériaux
	21	21		41	41	Géologie appliquée à la prospection des ressources naturelles
	24	24		49	49	Géomatique appliquée aux géosciences et à l'environnement
	29	29		40	40	Gestion d'environnement et développement durable
49		49	76		76	Ingénierie et Technologie de l'Éducation et de la Formation
18		18	33		33	Instrumentation et méthodes physicochimique d'analyse
	28	28		47	47	Mécanique énergétique
	36	36		63	63	Physique et nouvelles technologies
	30	30		45	45	Sciences de la santé et de développement
	23	23		52	52	Traitement de l'information
<b>196</b>	<b>414</b>	<b>610</b>	<b>279</b>	<b>709</b>	<b>988</b>	<b>كلية العلوم بن مسيك الدار البيضاء Faculté des Sciences Ben M'Sick Casablanca</b>
6		6	17		17	Big data nalytics et smart systéms
	27	27		38	38	Biotechnologie, écologie et valorisation des phytoressources
	17	17		35	35	Chimie
			1		1	Ecologie et préservation de l'environnement pour un développement durable
	21	21		54	54	Informatique décisionnelle et vision intelligente
	10	10		35	35	Matériaux et applications pour l'énergie photovoltaïque
	7	7		56	56	Mathématique pures et appliquées
	10	10		47	47	Mathématiques appliquées et science des données
31		31	60		60	Microélectronique, signaux et systèmes
	9	9		47	47	Physique des nouveaux matériaux et énergie renouvelable
13		13	37		37	Qualité du logiciel
	28	28		35	35	Sciences biologiques et santé
18		18	38		38	Smart industry
	14	14		29	29	Systèmes intelligents et décisionnels
	27	27		60	60	Web intelligence et sciences des données
<b>68</b>	<b>170</b>	<b>238</b>	<b>153</b>	<b>436</b>	<b>589</b>	<b>كلية العلوم ظهر المهراز فاس Faculté des Sciences Dhar El Mahraz Fès</b>

أعداد طلبة سلك الماستر حسب المسلك  
Effectifs des étudiants du cycle Master selon la filière

ميدان العلوم  
Domaine des sciences

Féminin إناث			Global إجمالي			المسلك Filière
ماستر متخصص Master Spécialisé	ماستر أساسي Master Fondamental	المجموع Total	ماستر متخصص Master Spécialisé	ماستر أساسي Master Fondamental	المجموع Total	
	36	36		50	50	Biodiversité, changement climatique et développement durable
	9	9		15	15	Chimie matériaux inorganique
	9	9		34	34	Chimie organique au service de l'industrie et de la santé
	19	19		58	58	Contrôle, informatique industrielle, systèmes et signaux
	3	3		19	19	Energétique et environnement
	28	28		33	33	Euro-méditerranéen de neurosciences et biotechnologie
30		30	42		42	Géo risques, géomatique, géo matériaux et géo environnement
	16	16		37	37	Géosciences appliquées aux ressources minérales et énergétique
18		18	48		48	Ingénierie et systèmes d'information
	15	15		58	58	Mathématiques et applications
25		25	46		46	Métrologie et qualité
	7	7		39	39	Physique des hautes énergies, astronomie et physique computationnelle
11		11	51		51	Science de données
<b>84</b>	<b>142</b>	<b>226</b>	<b>187</b>	<b>343</b>	<b>530</b>	<b>كلية العلوم السملاية مراكش Faculté des Sciences Semlalia Marrakech</b>
				2	2	Analyse appliquée
	1	1		7	7	Analyse fondamentale
	36	36		67	67	Chimie appliquée
	26	26		37	37	Environnement et développement durable
13		13	23		23	Géo-environnement et génie civil
21		21	41		41	Gestion des changements environnementaux en méditerranée
12		12	25		25	Ingénierie horticole et paysagère
23		23	43		43	Ingénierie informatique
	21	21		61	61	Mécanique et énergétique
	12	12		37	37	Optique et matériaux
	19	19		26	26	Physiologie santé
	21	21		40	40	Physique de la matière et de rayonnement
14		14	22		22	Sciences agro-alimentaire
	9	9		37	37	Théorie des nombres
<b>83</b>	<b>145</b>	<b>228</b>	<b>154</b>	<b>314</b>	<b>468</b>	<b>كلية العلوم وجدة Faculté des Sciences Oujda</b>

أعداد طلبة سلك الماستر حسب المسلك  
Effectifs des étudiants du cycle Master selon la filière

ميدان العلوم  
Domaine des sciences

Féminin إناث			Global إجمالي			المسلك Filière
ماستر متخصص Master Spécialisé	ماستر أساسي Master Fondamental	المجموع Total	ماستر متخصص Master Spécialisé	ماستر أساسي Master Fondamental	المجموع Total	
	20	20		38	38	Biotechnologies, alimentation et santé
	39	39		81	81	Chimie
5	5	5	11	11	11	Chimie industrielle
	67	67		110	110	Conservation de la biodiversité marine
	20	20		55	55	Electronique et télécommunications
25		25	35	35	35	Environnement naturel et valorisation en écotourisme scientifique
19		19	55	55	55	Génie énergétique et environnement
28		28	63	63	63	Géosciences de l'environnement
8		8	15	15	15	Ingénierie en écologie et en gestion de la biodiversité
49		49	97	97	97	Ingénierie et gestion de l'eau et de l'assainissement
25		25	61	61	61	Ingénierie informatique
	14	14		63	63	Mathématiques appliquées à la finance
	15	15		65	65	Mathématiques et applications
25		25	56	56	56	Mécatronique
	15	15		35	35	Physique des matériaux et du rayonnement
	9	9		45	45	Physique et technologies des rayonnements
24		24	54	54	54	Qualité du logiciel
37		37	51	51	51	Qualité, sécurité et environnement
18		18	53	53	53	Télécommunication systems engineering
<b>263</b>	<b>199</b>	<b>462</b>	<b>551</b>	<b>492</b>	<b>1 043</b>	<b>كلية العلوم تطوان Faculté des Sciences Tétouan</b>
37		37	48	48	48	Biotechnologie appliquée à la production végétale et industries agroalimentaires
	19	19		33	33	Business intelligence et big data analytics
	18	18		35	35	Chimie
			1	1	1	Chimie analytique et démarche qualité
17		17	23	23	23	Génie des matériaux poreux et applications industrielles
13		13	48	48	48	Instrumentation réseau et énergies renouvelables
	6	6		15	15	Mathématiques et applications
	10	10		41	41	Mathématiques fondamentales
	11	11		40	40	Physique de la matière et du rayonnement
6		6	12	12	12	Sciences du littoral : approche pluridisciplinaire
<b>73</b>	<b>64</b>	<b>137</b>	<b>132</b>	<b>164</b>	<b>296</b>	<b>كلية العلوم الجديدة Faculté des Sciences El Jadida</b>
	9	9		34	34	Analyse numérique des équations aux dérivées partielles
7		7	10	10	10	Bioactifs, santé et environnement
			1	1	1	Géosciences appliquée
	7	7		24	24	Intelligence artificielle et analyse des données
	6	6		28	28	Mathématiques pures
	13	13		34	34	Physique appliquée et ingénierie physique
16		16	37	37	37	Sciences de l'eau et de l'environnement
10		10	17	17	17	Sciences des aliments et bioproduits
	28	28		47	47	Techniques des rayonnement en physique médicale
<b>33</b>	<b>63</b>	<b>96</b>	<b>64</b>	<b>168</b>	<b>232</b>	<b>كلية العلوم مكناس Faculté des Sciences Meknès</b>

أعداد طلبة سلك الماستر حسب المسلك  
Effectifs des étudiants du cycle Master selon la filière

ميدان العلوم  
Domaine des sciences

Féminin إناث			Global إجمالي			المسلك Filière
ماستر متخصص Master Spécialisé	ماستر أساسي Master Fondamental	المجموع Total	ماستر متخصص Master Spécialisé	ماستر أساسي Master Fondamental	المجموع Total	
	27	27		69	69	Algèbre-géométrie et analyse
	51	51		81	81	Amélioration et valorisation des ressources végétales
	23	23		62	62	Analyse mathématique, stochastique, géométrie et application
55		55	139		139	Big data et cloud computing
	74	74		104	104	Biologie intégrative, physiopathologie et sante
	63	63		112	112	Chimie appliquée, environnement et développement durable
43		43	124		124	Electronique embarquée
	24	24		78	78	Energétique mécanique des fluides
56		56	132		132	Filière universitaire d'éducation en physique et chimie
30		30	61		61	Génie des matériaux et technologies des céramiques et ciments
	37	37		75	75	Génie des procédés industriels
32		32	89		89	Génie logiciel pour le cloud
18		18	40		40	Hydro informatique et gestion des hydro systèmes
157		157	224		224	Ingénierie de la valorisation des ressources naturelle et ma
40		40	125		125	Métier enseignement formation mathématiques
	16	16		43	43	Modélisation stochastique et statistique
67		67	109		109	Neurocognition humaine et santé de la population
71		71	96		96	Nutrition humaine sécurité alimentaire et management qualité
	11	11		47	47	Physique de la matière condensée
	41	41		56	56	Sciences de l'environnement «eaux usées et incidences sanitaires et environnementales»
	39	39		76	76	Sciences des matériaux
19		19	39		39	Sciences du littoral : approche pluridisciplinaire
	41	41		86	86	Systèmes de protection des métaux : conception et environnement
88		88	193		193	Techniques d'exploration et d'exploitation des géo ressources
47		47	94		94	Techniques nucléaires et radioprotection
<b>723</b>	<b>447</b>	<b>1170</b>	<b>1465</b>	<b>889</b>	<b>2 354</b>	<b>كلية العلوم القنيطرة Faculté des Sciences Kénitra</b>
	20	20		27	27	Biodiversité, biotechnologies et développement durable
				1	1	Biologie fondamentale
				1	1	Energétique et énergies renouvelables
	7	7		20	20	Géosciences et géo ressources
	7	7		28	28	Mathématiques appliquées et sciences de l'information
	10	10		20	20	Sciences des données
				1	1	Systèmes et télécommunications
<b>44</b>	<b>44</b>	<b>44</b>	<b>98</b>	<b>98</b>	<b>كلية العلوم أكادير Faculté des Sciences Agadir</b>	
	23	23		55	55	Géosciences. Risques naturels et développement durable
	4	4		24	24	Systèmes intelligents et mobiles
<b>27</b>	<b>27</b>	<b>27</b>	<b>79</b>	<b>79</b>	<b>الكلية المتعددة التخصصات تازة Faculté Polydisciplinaire Taza</b>	
	7	7		27	27	Mathématiques et modélisation
<b>7</b>	<b>7</b>	<b>7</b>	<b>27</b>	<b>27</b>	<b>الكلية المتعددة التخصصات آسفي Faculté Polydisciplinaire Safi</b>	

أعداد طلبة سلك الماستر حسب المسلك  
Effectifs des étudiants du cycle Master selon la filière

ميدان العلوم  
Domaine des sciences

Féminin إناث			Global إجمالي			المسلك Filière
ماستر متخصص Master Spécialisé	ماستر أساسي Master Fondamental	المجموع Total	ماستر متخصص Master Spécialisé	ماستر أساسي Master Fondamental	المجموع Total	
	14	14		24	24	Biomolécules et santé
	26	26		68	68	Ingénierie des énergies renouvelables et efficacité énergétique
6	6	6	19		19	Ingénierie informatique et système
	7	7		51	51	Physique moderne
	17	17		31	31	Systèmes de télécommunications et réseaux informatiques
<b>6</b>	<b>64</b>	<b>70</b>	<b>19</b>	<b>174</b>	<b>193</b>	الكلية المتعددة التخصصات بني ملال Faculté Polydisciplinaire Béni Mellal
	17	17		22	22	Eco toxicologie et biotechnologie appliquée
	9	9		39	39	Mathématiques et applications
	11	11		36	36	Matière et rayonnement
	<b>37</b>	<b>37</b>		<b>97</b>	<b>97</b>	الكلية المتعددة التخصصات خريبكة Faculté Polydisciplinaire Khouribga
	13	13		28	28	Biologie et biotechnologie végétale
	32	32		49	49	Chimie des matériaux
	19	19		49	49	Matériaux et énergies
	5	5		25	25	Mathématiques et applications
	15	15		46	46	Modélisation et calcul scientifique
	36	36		58	58	Sciences des données et systèmes intelligents
	16	16		50	50	Sciences et technologies de systèmes mondiaux de navigation par satellites
	<b>136</b>	<b>136</b>		<b>305</b>	<b>305</b>	الكلية المتعددة التخصصات الناظور Faculté Polydisciplinaire Nador
	37	37		56	56	Bio ressources et environnement
	17	17		72	72	Mathématiques appliquées
	10	10		33	33	Systèmes intelligents et développement des systèmes décisionnels
	<b>64</b>	<b>64</b>		<b>161</b>	<b>161</b>	الكلية المتعددة التخصصات العرائش Faculté Polydisciplinaire Larache
	7	7		20	20	Matériaux et énergies
	8	8		15	15	Mathématiques appliquées pour la science des données
	<b>15</b>	<b>15</b>		<b>35</b>	<b>35</b>	الكلية المتعددة التخصصات ورزازات Faculté Polydisciplinaire Quarzazate
<b>2 113</b>	<b>2 807</b>	<b>4 920</b>	<b>4 200</b>	<b>5 936</b>	<b>10 136</b>	Total المجموع

أعداد طلبة سلك الماستر حسب المسلك  
Effectifs des étudiants du cycle Master selon la filière

ميدان العلوم والتقنيات

Domaine des sciences et techniques

Féminin إناث			Global إجمالي			Filière المسلك
ماستر متخصص Master Spécialisé	ماستر أساسي Master Fondamental	المجموع Total	ماستر متخصص Master Spécialisé	ماستر أساسي Master Fondamental	المجموع Total	
23		23	46		46	Ingénierie des systèmes embarqués réseaux et télécom
14		14	44		44	Ingénierie et physique des matériaux avancés
52		52	68		68	Management de la qualité, hygiène, sécurité et environnement
62		62	76		76	Management qualité sécurité alimentaire
40		40	47		47	Microbiologie appliquée et génie biologique
39		39	57		57	Physico-chimie et analyse des matériaux
45		45	61		61	Sciences et gestion de l'environnement
<b>275</b>		<b>275</b>	<b>399</b>		<b>399</b>	<b>كلية العلوم والتقنيات المحمدية Faculté des Sciences et Techniques Mohammedia</b>
47		47	56		56	Biotechnologie microbienne
27		27	50		50	Chimie des molécules bioactives
14		14	17		17	Chimimétrie et analyse chimique: application à la gestion industrielle de la qualité
40		40	60		60	Génie des matériaux et des procédés
35		35	62		62	Génie industriel
41		41	63		63	Génie mécanique et productique
33		33	50		50	Gestion et conservation de la biodiversité
15		15	47		47	Mathématiques et application aux calculs scientifiques
14		14	26		26	Sciences des données et systèmes intelligents
37		37	69		69	Systèmes intelligents et énergie
15		15	32		32	Systèmes intelligents et réseaux
<b>318</b>		<b>318</b>	<b>532</b>		<b>532</b>	<b>كلية العلوم والتقنيات سايس فاس Faculté des Sciences et Techniques Saïss Fès</b>
34		34	52		52	Biotechnologie végétale pour l'amélioration des plantes
29		29	49		49	Exploration et valorisation des géo ressources
38		38	71		71	Génie électrique
7		7	25		25	Géométrie analyse et application
17		17	51		51	Matériaux avancés
17		17	40		40	Modélisation et calcul scientifique pour l'ingénierie mathématique
21		21	44		44	Production et valorisation des substances naturelles et des bio polymères
35		35	63		63	Recherche et développement en physico chimie de l'état solide
36		36	69		69	Sciences des données et aide à la décision
<b>234</b>		<b>234</b>	<b>464</b>		<b>464</b>	<b>كلية العلوم والتقنيات كلير مراكش Faculté des Sciences et Techniques Guéliz Marrakech</b>
7		7	33		33	L'analyse mathématique avancée
22		22	63		63	Génie mathématique et applications
25		25	62		62	Informatique décisionnelle
27		27	56		56	Ingénierie du management qualité, hygiène, sécurité et environnement
8		8	18		18	Management de la qualité dans les industries agro-alimentaires
20		20	45		45	Géomatique environnementale
34		34	52		52	Matériaux inorganiques : physico-chimie et analyse
22		22	42		42	Matériaux organiques : polymères et formulation
33		33	43		43	Techniques d'analyse et le contrôle qualité alimentaire
<b>198</b>		<b>198</b>	<b>414</b>		<b>414</b>	<b>كلية العلوم والتقنيات بني ملال Faculté des Sciences et Techniques Béni Mellal</b>

أعداد طلبة سلك الماستر حسب المسلك  
Effectifs des étudiants du cycle Master selon la filière

ميدان العلوم والتقنيات

Domaine des sciences et techniques

Féminin إناث			Global إجمالي			Filière المسلك
ماستر متخصص Master Spécialisé	ماستر أساسي Master Fondamental	المجموع Total	ماستر متخصص Master Spécialisé	ماستر أساسي Master Fondamental	المجموع Total	
29		29	58		58	Analyse appliquée et ingénierie statistique
53		53	62		62	Bases cellulaires et moléculaire en biotechnologies
38		38	55		55	Environnement aquaculture et développement durable
3		3	3		3	Environnement marin/ exploitation des ressources aquacoles marines
65		65	117		117	Génie civil
42		42	57		57	Génie des matériaux pour plasturgie et métallurgie
	36	36		64	64	Génie énergétique
22		22	41		41	Ge ressources énergétiques et réservoirs
24		24	47		47	Mobiquité et big data
25		25	42		42	Science du littoral approche pluridisciplinaire
38		38	46		46	Sciences agroalimentaires
51		51	67		67	Sciences de l'environnement
21		21	53		53	Systèmes informatique et mobiles
<b>411</b>	<b>36</b>	<b>447</b>	<b>648</b>	<b>64</b>	<b>712</b>	<b>كلية العلوم والتقنيات طنجة Faculté des Sciences et Techniques Tanger</b>
32		32	46		46	Chimie analytique et qualité
55		55	86		86	Génie du littoral : gestion environnementale et développement durable
11		11	25		25	Information quantique : modélisation et applications
26		26	50		50	Systèmes embarqués et robotique
<b>124</b>		<b>124</b>	<b>207</b>		<b>207</b>	<b>كلية العلوم والتقنيات الحسيمة Faculté des Sciences et Techniques Al Hoceima</b>
12		12	14		14	Amélioration de la production agricole
37		37	49		49	Analyse et gestion qualité
36		36	52		52	Automatique, traitement du signal et informatique industrielle
17		17	19		19	Bio-ingénierie
14		14	27		27	Génie biomédical : instrumentation et maintenance
23		23	51		51	Ingénierie des réseaux numériques et des systèmes de télécommunications intelligents
44		44	80		80	Ingénierie et management industriel
28		28	46		46	Ingénierie chimique et sciences des matériaux
46		46	52		52	Management, commerce et distribution en agroalimentaire
20		20	46		46	Mathématiques et applications
12		12	40		40	Prospection et valorisation des ressources minérales
15		15	33		33	Réseaux et systèmes informatiques
14		14	26		26	Valorisation et management de l'innovation en biosciences
<b>318</b>		<b>318</b>	<b>535</b>		<b>535</b>	<b>كلية العلوم والتقنيات سطات Faculté des Sciences et Techniques Settat</b>



أعداد طلبة سلك الماستر حسب المسلك  
Effectifs des étudiants du cycle Master selon la filière

ميدان العلوم والتقنيات  
Domaine des sciences et techniques

Féminin إناث			Global إجمالي			المسلك Filière
ماستر متخصص Master Spécialisé	ماستر أساسي Master Fondamental	المجموع Total	ماستر متخصص Master Spécialisé	ماستر أساسي Master Fondamental	المجموع Total	
3		3	17		17	Analyse mathématique et applications
9		9	22		22	Bâtiments durables, efficacité énergétique et aménagement du territoire
6		6	13		13	Biodiversité et gestion des ressources végétales
8		8	21		21	Chimie appliquée
15		15	23		23	Electronique et système embarquées
9		9	19		19	Informatique, électronique, électrotechnique et automatique
5		5	11		11	Mathématiques appliquées et modélisation de l'épidémie
11		11	13		13	Santé humaine et ressources naturelles oasiennes
17		17	23		23	Technologie solaire et développement durable
42		42	96		96	Valorisation des ressources minérales
125		125	258		258	كلية العلوم والتقنيات الرشيدية Faculté des Sciences et Techniques Errachidia
2 003	36	2 039	3 457	64	3 521	Total المجموع

أعداد طلبة سلك الماستر حسب المسلك  
Effectifs des étudiants du cycle Master selon la filière

ميدان علوم المهندسين  
Domaine des sciences de l'ingénieur

فeminin إناث			Global إجمالي			المسلك Filière
ماستر متخصص Master Spécialisé	ماستر أساسي Master Fondamental	المجموع Total	ماستر متخصص Master Spécialisé	ماستر أساسي Master Fondamental	المجموع Total	
	35	35		50	50	Bio-informatique et modélisation des systèmes complexes appliquée à la santé
	31	31		63	63	Cloud computing et calcul haute performance
28		28	56		56	Internet des objets et services mobiles
26		26	75		75	Science des données et big data
	27	27		77	77	Sécurité systèmes et services
<b>54</b>	<b>93</b>	<b>147</b>	<b>131</b>	<b>190</b>	<b>321</b>	المدرسة الوطنية العليا للمعلوماتية وتحليل النظم الرباط Ecole Nationale Supérieure d'Informatique et d'Analyse des Systèmes Rabat
	52	52		192	192	Génie électrique
	7	7		25	25	Mécanique avancée
	55	55		95	95	Science de l'eau et de l'environnement
<b>114</b>	<b>114</b>	<b>114</b>	<b>312</b>	<b>312</b>	<b>312</b>	المدرسة الوطنية العليا للفنون والمهن الرباط Ecole Nationale Supérieure des Arts et Métiers Rabat
	18	18		57	57	Big data et internet des objets
<b>18</b>	<b>18</b>	<b>18</b>	<b>57</b>	<b>57</b>	<b>57</b>	المدرسة الوطنية العليا للفنون والمهن الدار البيضاء Ecole Nationale Supérieure des Arts et Métiers Casablanca
	19	19		42	42	Architectures et applications des systèmes d'information
	17	17		54	54	Internet des objets et système mobiles
<b>36</b>	<b>36</b>	<b>36</b>	<b>96</b>	<b>96</b>	<b>96</b>	المدرسة الوطنية للعلوم التطبيقية فاس Ecole Nationale des Sciences Appliquées Fès
	26	26		45	45	Big data et aide à la décision
<b>26</b>	<b>26</b>	<b>26</b>	<b>45</b>	<b>45</b>	<b>45</b>	المدرسة الوطنية للعلوم التطبيقية خريبكة Ecole Nationale des Sciences Appliquées Khouribga
	7	7		22	22	Bio-informatique et sciences de données
	8	8		32	32	Cyber sécurité et cyber criminalité
	22	22		49	49	Management et pilotage des systèmes industriels
<b>37</b>	<b>37</b>	<b>37</b>	<b>103</b>	<b>103</b>	<b>103</b>	المدرسة الوطنية للعلوم التطبيقية طنجة Ecole Nationale des Sciences Appliquées Tanger
	17	17	28		28	Industrie intelligente et technologie numérique
	21	21		52	52	Sécurités des systèmes d'information
<b>17</b>	<b>21</b>	<b>38</b>	<b>28</b>	<b>52</b>	<b>80</b>	المدرسة الوطنية للعلوم التطبيقية القنيطرة Ecole Nationale des Sciences Appliquées de Kénitra
	12	12	20		20	Efficacité énergétique et contrôle des bâtiments
	9	9	17		17	Energétique, mécanique et matériaux
	11	11	22		22	Système embarqué et ingénierie biomédicale
<b>32</b>	<b>32</b>	<b>32</b>	<b>59</b>	<b>59</b>	<b>59</b>	المدرسة الوطنية للعلوم التطبيقية أكادير Ecole Nationale des Sciences Appliquées Agadir
<b>103</b>	<b>345</b>	<b>448</b>	<b>218</b>	<b>855</b>	<b>1 073</b>	Total المجموع

أعداد طلبة سلك الماستر حسب المسلك  
Effectifs des étudiants du cycle Master selon la filière

ميدان التجارة والتسيير  
Domaine de Commerce et de Gestion

Féminin إناث			Global إجمالي			المسلك Filière
ماستر متخصص Master Spécialisé	ماستر أساسي Master Fondamental	المجموع Total	ماستر متخصص Master Spécialisé	ماستر أساسي Master Fondamental	المجموع Total	
53		53	65		65	Actuariat et finance
42		42	60		60	Comptabilité, contrôle de gestion et audit
			1		1	Management des établissements de sante
25		25	41		41	Management et gouvernance du sport
46		46	55		55	Management logistique et transports
43		43	59		59	Management stratégique et gestion d'innovation
<b>209</b>		<b>209</b>	<b>281</b>		<b>281</b>	المدرسة الوطنية للتجارة والتسيير الدار البيضاء Ecole Nationale de Commerce et de Gestion Casablanca
	28	28		40	40	Logistique
	<b>28</b>	<b>28</b>		<b>40</b>	<b>40</b>	المدرسة الوطنية للتجارة والتسيير مراكش Ecole Nationale de Commerce et de Gestion Marrakech
23		23	35		35	Conseil et audit des organisations
			1		1	Logistique et transport
	60	60		80	80	Management et gouvernance des entreprises
<b>23</b>	<b>60</b>	<b>83</b>	<b>36</b>	<b>80</b>	<b>116</b>	المدرسة الوطنية للتجارة والتسيير طنجة Ecole Nationale de Commerce et de Gestion Tanger
	37	37		54	54	Sciences de gestion
	<b>37</b>	<b>37</b>		<b>54</b>	<b>54</b>	المدرسة الوطنية للتجارة والتسيير الجديدة Ecole Nationale de Commerce et de Gestion El Jadida
	23	23		31	31	Comptabilité, contrôle et audit
	22	22		27	27	Management
	39	39		52	52	Science de gestion
17		17	30		30	Sciences et techniques comptables et financières
<b>17</b>	<b>84</b>	<b>101</b>	<b>30</b>	<b>110</b>	<b>140</b>	المدرسة الوطنية للتجارة والتسيير سطات Ecole Nationale de Commerce et de Gestion Settat
49		49	94		94	Finance , audit et contrôle de gestion
63		63	97		97	Management des organisations financières et bancaires
56		56	86		86	Management des réseaux logistiques
47		47	67		67	Marketing et commerce international
<b>215</b>		<b>215</b>	<b>344</b>		<b>344</b>	المدرسة الوطنية للتجارة والتسيير القنيطرة Ecole Nationale de Commerce et de Gestion Kénitra
32		32	44		44	Banques et finance islamique
16		16	17		17	Finance du marché et management des risques
16		16	32		32	Management du sport
31		31	39		39	Marketing et management de la santé
9		9	19		19	Marketing et management touristique
<b>104</b>		<b>104</b>	<b>151</b>		<b>151</b>	المدرسة الوطنية للتجارة والتسيير أكادير Ecole Nationale de Commerce et de Gestion Agadir
<b>568</b>	<b>209</b>	<b>777</b>	<b>842</b>	<b>284</b>	<b>1126</b>	Total المجموع

أعداد طلبة سلك الماستر حسب المسلك  
Effectifs des étudiants du cycle Master selon la filière

ميدان علوم التربية  
Domaine des Sciences de l'éducation

Féminin إناث			Global إجمالي			المسلك Filière
ماستر متخصص Master Spécialisé	ماستر أساسي Master Fondamental	المجموع Total	ماستر متخصص Master Spécialisé	ماستر أساسي Master Fondamental	المجموع Total	
	86	86		167	167	التربية الجمالية وتدبير مهن الفن والثقافة
	19	19		32	32	التربية الدامجة والتكوين في مجال الإعاقة
40		40	94		94	تدريس العلوم الاجتماعية والتنمية
	17	17		22	22	تدريس اللغة العربية
	24	24		46	46	Applied linguistics and english language teaching
	78	78		108	108	Didactique du français
18		18	20		20	Education des adultes et apprentissage tout au long de la vie
	88	88		136	136	Education et insertion des jeunes et d'enfants en difficulté
	20	20		25	25	Francophonie, politique linguistique et éducative
25		25	54		54	Gouvernance des organisations sportives et ingénierie de la formation
	64	64		82	82	Gouvernance, gestion des ressources humaines et ingénierie des compétences
	35	35		44	44	Littérature et éducation
	31	31		41	41	Management et leadership éducatifs
	68	68		95	95	Mesure et évaluation en éducation et formation
	84	84		134	134	Technologies éducatives et innovation pédagogique
83	614	697	168	932	1100	كلية علوم التربية الرباط Faculté des Sciences de l'Éducation Rabat
83	614	697	168	932	1100	Total المجموع

أعداد طلبة سلك الماستر حسب المسلك  
Effectifs des étudiants du cycle Master selon la filière

ميدان تكوين الأساتذة

Domaine de Formation des enseignants

Féminin إناث			Global إجمالي			المسلك Filière
ماستر متخصص Master Spécialisé	ماستر أساسي Master Fondamental	المجموع Total	ماستر متخصص Master Spécialisé	ماستر أساسي Master Fondamental	المجموع Total	
	24	24		86	86	التاريخ والجغرافيا: مناهج البحث وطرق التدريس
	93	93		170	170	تأويلات الخطاب والتواصل
	8	8		10	10	Valorisation des ressources naturelles végétales
<b>125</b>	<b>125</b>		<b>266</b>	<b>266</b>		<b>المدرسة العليا للأساتذة الرباط Ecole Normale Supérieure de Rabat</b>
	2	2		5	5	Analyse numérique des équations aux dérivées partielles
37		37	75		75	Enseignement, spécialité physique
			2		2	Mathématique et application
36		36	49		49	Métier de la formation et de l'encadrement
<b>73</b>	<b>2</b>	<b>75</b>	<b>126</b>	<b>5</b>	<b>131</b>	<b>المدرسة العليا للأساتذة الدار البيضاء Ecole Normale Supérieure Casablanca</b>
	12	12		14	14	أسس التربية والتعلم
	21	21		55	55	Mathématiques et applications
30		30	35		35	Métiers de l'enseignement et de la formation science de la vie et de la terre
24		24	46		46	Physique chimie
<b>54</b>	<b>33</b>	<b>87</b>	<b>81</b>	<b>69</b>	<b>150</b>	<b>المدرسة العليا للأساتذة فاس Ecole Normale Supérieure Fès</b>
6		6	9		9	Didactique du mathématiques
48		48	57		57	Enseignement des sciences de la vie et de la terre
15		15	24		24	Enseignement sciences physiques
<b>69</b>		<b>69</b>	<b>90</b>		<b>90</b>	<b>المدرسة العليا للأساتذة مراكش Ecole Normale Supérieure Marrakech</b>
4		4	18		18	التربية والدراسات الإسلامية
29		29	36		36	Didactique du français
76		76	162		162	Ingénierie pédagogique multimédia
39		39	65		65	Sciences de la vie et de la terre
<b>148</b>		<b>148</b>	<b>281</b>		<b>281</b>	<b>المدرسة العليا للأساتذة تطوان Ecole Normale Supérieure Tétouan</b>
22		22	25		25	التربية وهندسة التكوين
	18	18		59	59	الفلسفة و التربية
43		43	70		70	المناهج اللغوية والأدبية لتدريس اللغة العربية
38		38	48		48	Didactique du français et métiers de l'éducation et de la formation
<b>103</b>	<b>18</b>	<b>121</b>	<b>143</b>	<b>59</b>	<b>202</b>	<b>المدرسة العليا للأساتذة مكناس Ecole Normale Supérieure Meknès</b>
<b>447</b>	<b>178</b>	<b>625</b>	<b>721</b>	<b>399</b>	<b>1120</b>	<b>Total المجموع</b>

أعداد طلبة سلك الماستر حسب المسلك  
Effectifs des étudiants du cycle Master selon la filière

ميدان الترجمة  
Domaine de Traduction

Féminin إناث			Global إجمالي			المسلك Filière
ماستر متخصص Master Spécialisé	دبلوم الترجمة Diplôme de Traduction	المجموع Total	ماستر متخصص Master Spécialisé	دبلوم الترجمة Diplôme de Traduction	المجموع Total	
	15	15		33	33	English Interpreting
	7	7		15	15	Traduction Arabe-Allemand-Français (Übersetzen Arabisch-Deutsch-Französisch)
	42	42		77	77	Traduction Arabe-Anglais -Français
	31	31		53	53	Traduction Arabe-Espagnol-Français
	45	45		67	67	Traduction Arabe-Français-Anglais
24		24	32		32	Traduction, Communication et Journalisme
24	140	164	32	245	277	مدرسة الملك فهد العليا للترجمة طنجة Ecole Supérieure Roi Fahd de Traduction Tanger
24	140	164	32	245	277	Total المجموع

أعداد طلبة سلك الماستر حسب المسلك  
Effectifs des étudiants du cycle Master selon la filière

ميدان الشبهه طبي  
Domaine de Paramédical

Féminin إناث			Global إجمالي			المسلك Filière
ماستر متخصص Master Spécialisé	ماستر أساسي Master Fondamental	المجموع Total	ماستر متخصص Master Spécialisé	ماستر أساسي Master Fondamental	المجموع Total	
25		25	35		35	Biotechnologie dans le domaine de la santé
22		22	24		24	Neuropsychologie clinique
2		2	7		7	Sciences radio pharmaceutiques
<b>49</b>		<b>49</b>	<b>66</b>		<b>66</b>	<b>كلية الطب والصيدلة الرباط Faculté de Médecine et de Pharmacie Rabat</b>
	42	42		51	51	Biologie des matériaux du milieu buccal
	<b>42</b>	<b>42</b>		<b>51</b>	<b>51</b>	<b>كلية طب الأسنان الرباط Faculté de Médecine Dentaire Rabat</b>
	39	39		75	75	Physique médicale
	50	50		57	57	Santé publique
	49	49		69	69	Soins avancés en santé
	<b>138</b>	<b>138</b>		<b>201</b>	<b>201</b>	<b>المعهد العالي لعلوم الصحة سطات Institut Supérieur des Sciences de la Santé Settât</b>
<b>49</b>	<b>180</b>	<b>229</b>	<b>66</b>	<b>252</b>	<b>318</b>	<b>Total المجموع</b>

ميدان علوم الرياضة  
Domaine des Sciences du sport

Féminin إناث			Global إجمالي			المسلك Filière
ماستر متخصص Master Spécialisé	ماستر أساسي Master Fondamental	المجموع Total	ماستر متخصص Master Spécialisé	ماستر أساسي Master Fondamental	المجموع Total	
	29	29		54	54	Management du sport et gouvernance des organisations sportives
28		28	60		60	Psychologie sociale et management du sport
<b>28</b>	<b>29</b>	<b>57</b>	<b>60</b>	<b>54</b>	<b>114</b>	<b>معهد علوم الرياضة سطات Institut des Sciences du Sport Settât</b>
<b>28</b>	<b>29</b>	<b>57</b>	<b>60</b>	<b>54</b>	<b>114</b>	<b>Total المجموع</b>

الطلبة الدوليون بسلك الماستر حسب الميدان الدراسي والبلد الأصلي  
Etudiants internationaux du cycle Master selon le domaine d'études et le pays d'origine

إجمالي Global

Pays	الشبه طبي Paramédical	الترجمة Traduction	تكوين الأساتذة Formation des enseignants	علوم التربية Sciences de l'éducation	التجارة والتسيير Commerce et gestion	علوم المهندسين Sciences de l'ingénieur	العلوم والتقنيات Sciences et techniques	العلوم Sciences	الأدب والعلوم الإنسانية Lettres et sciences humaines	العلوم القانونية والاقتصادية والاجتماعية Sciences juridiques, économiques et sociales	التعليم الأصلي Enseignement original	المجموع Total	البلد
Algérie					1							1	الجزائر
Angola								8		1		9	أنغولا
Bénin							2			1		3	بنين
Burkina Faso							2	4		2		8	بوركينافاسو
Burundi								2		3		5	بوروندي
Cameroun	1					4	2	6		2		15	الكاميرون
Cap-Vert	2			1				4		1		8	الرأس الأخضر
Comores	4						8	32	1	35		80	جزر القمر
Congo							3	4		9		16	الكونغو
Côte d'Ivoire							4	11	3	29		47	ساحل العاج
Djibouti							3	1		1		5	جيبوتي
Égypte							1		2	1		4	مصر
Éthiopie										1		1	إثيوبيا
Gabon							2	5	1	16		24	الغابون
Gambie	1							2		4		7	غامبيا
Ghana	1							3		1		5	غانا
Guinée	1				1	4	8	10	1	19		44	غينيا
Guinée équatoriale							1			4		5	غينيا الاستوائية
Guinée-Bissau										4		4	غينيا بيساو
Kenya	1							1	1	1		4	كينيا
Libéria										1		1	ليبيريا
Libye	1		1				2	2	2	7		15	ليبيا
Madagascar						1		6		20		27	مدغشقر
Mali		1		1	1	1	7	33	5	33		82	مالي
Maurice								1		1		2	موريشيوس
Mauritanie	2			1	6	1	17	60	14	37		138	موريتانيا
Mozambique											1	1	موزمبيق
Niger	1				1	2	7	8		25		44	النيجر
Nigéria	1					1	1	1	7	5	3	19	نيجيريا
République centrafricaine						1	2	2		3		8	جمهورية أفريقيا الوسطى
République démocratique du Congo							1					1	جمهورية الكونغو الديمقراطية
Rwanda										1		1	رواندا
Sao Tomé-et-Principe						2		2		4		8	ساو تومي وبرنسيبي
Sénégal	2				2		3	5	23	26	13	74	السنغال
Soudan	1							1	3	6		11	السودان
Sud-Soudan								5	1	1		7	جنوب السودان
Tchad						1		11		18		30	تشاد
Togo							2	2		11		15	توغو
Tunisie	1				1			1	2	2		7	تونس
Zambie							1	2				3	زامبيا
Pays non spécifié	21					1	10	4	3		8	47	بلد غير محدد
<b>Afrique</b>	<b>41</b>	<b>1</b>	<b>1</b>	<b>3</b>	<b>13</b>	<b>19</b>	<b>89</b>	<b>239</b>	<b>69</b>	<b>336</b>	<b>25</b>	<b>836</b>	<b>إفريقيا</b>



الطلبة الدوليون بسلك الماستر حسب الميدان الدراسي والبلد الأصلي  
Etudiants internationaux du cycle Master selon le domaine d'études et le pays d'origine

إجمالي Global

Pays	الشيبة طبي Paramédical	الترجمة Traduction	تكوين الأمانة Formation des enseignants	علوم التربية Sciences de l'éducation	التجارة والسياسة Commerce et gestion	علوم المهندسين Sciences de l'ingénieur	العلوم والتقنيات Sciences et techniques	العلوم Sciences	الادب والعلوم الإنسانية Lettres et sciences humaines	العلوم القانونية والاقتصادية والاجتماعية Sciences juridiques, économiques et sociales	التعليم الأصلي Enseignement original	المجموع Total	البلد
Canada													كندا
<b>Amérique du Nord</b>													<b>أمريكا الشمالية</b>
Bahamas													البهاماس
Îles Caïmans					1								جزر كايمان
Dominique										1			الدومنيك
Haïti					1		1	5		8		15	هايتي
Paraguay													باراغواي
Îles Vierges britanniques													جزر فيرجين البريطانية
<b>Amérique latine et les Caraïbes</b>					2		1	7		10		20	<b>أمريكا اللاتينية والكاراييب</b>
Afghanistan					1					2		3	أفغانستان
Arabie Saoudite								5	4	7	1	17	المملكة العربية السعودية
Chine			1										الصين
Émirats arabes unis									1	2		3	الإمارات العربية المتحدة
Indonésie								1	18		3	22	إندونيسيا
Iraq										4		4	العراق
Jordanie				1									الأردن
Macao								1					ماكاو
Malaisie							1				2	4	ماليزيا
Oman		1						2		6		9	عمان
Palestine	1								2	14	1	18	فلسطين
Qatar										16		16	قطر
Syrie			1				1	1				3	سوريا
Thaïlande									1				تايلاند
Turquie									1				تركيا
Yémen							1	5	2	10		18	اليمن
<b>Asie</b>	1	1	2	1	1		3	15	30	61	7	122	<b>آسيا</b>
Allemagne								1	1	1		3	ألمانيا
Bosnie-Herzégovine							1			1		2	البوسنة والهرسك
Danemark					2			2	1	1		6	الدنمارك
Espagne										1		1	إسبانيا
Finlande						1		1	4	1		7	فنلندا
France									4	3		7	فرنسا
Gibraltar										4		4	جبل طارق
Islande								3	2	2		7	آيسلندا
Italie					1		1	2		4		8	إيطاليا
Monaco												1	موناكو
Norvège									2			2	النرويج
Pays-Bas									1			1	هولندا
Russie											2	2	روسيا
Suède												1	السويد
Ukraine												1	أوكرانيا
<b>Europe</b>					3	1	3	11	15	18	2	53	<b>أوروبا</b>
Pays non spécifié	1		2		1		3	10	18	19		54	بلد غير محدد
<b>Pays non spécifié</b>	1		2		1		3	10	18	19		54	<b>بلد غير محدد</b>
<b>Total</b>	43	2	5	4	20	20	99	282	132	445	34	1086	<b>المجموع</b>

الطلبة الدوليون بسلك الماستر حسب الميدان الدراسي والبلد الأصلي  
Etudiants internationaux du cycle Master selon le domaine d'études et le pays d'origine

إناث Féminin

Pays	القبه طبي Paramédical	الترجمة Traduction	تكوين الأساتذة Formation des enseignants	علوم التربية Sciences de l'éducation	التجارة والتسيير Commerce et gestion	علوم المهندسين Sciences de l'ingénieur	العلوم والتقنيات Sciences et techniques	العلوم Sciences	الأداب والعلوم الإنسانية Lettres et sciences humaines	العلوم القانونية والاقتصادية والاجتماعية Sciences juridiques, économiques et sociales	التعليم الأصلي Enseignement original	المجموع Total	البلد
Bénin							1			1		2	بنين
Burkina Faso								1		2		3	بوركينا فاسو
Burundi								1		2		3	بوروندي
Cameroun	1				1		2	1		1		6	الكاميرون
Cap-Vert	2							4		1		7	الرأس الأخضر
Comores							2	11		8		21	جزر القمر
Congo							1	2		3		6	الكونغو
Côte d'Ivoire							3	3	1	10		17	ساحل العاج
Djibouti							1	1				2	جيبوتي
Égypte									2			2	مصر
Éthiopie										1		1	إثيوبيا
Gabon							2	1	1	7		11	الغابون
Gambie										2		2	غامبيا
Ghana								1				1	غانا
Guinée	1						1	2		6		10	غينيا
Guinée équatoriale										1		1	غينيا الاستوائية
Kenya									1	1		2	كينيا
Libye	1						2	1	1	1		6	ليبيا
Madagascar								5		14		19	مدغشقر
Mali					1	1	2	11	1	6		22	مالي
Maurice										1		1	موريشيوس
Mauritanie				1	5		6	26	3	15		56	موريتانيا
Niger					1	1	2	3		9		16	النيجر
Nigéria	1								1	2		4	نيجيريا
République centrafricaine								1		1		2	جمهورية أفريقيا الوسطى
Sao Tomé-et-Principe						1		2		2		5	ساو تومي وبرنسيبي
Sénégal					1		1	2	2	10	3	19	السنغال
Soudan	1								1	1		3	السودان
Tchad								3		2		5	تشاد
Togo								1		7		8	توغو
Tunisie	1				1				1	1		4	تونس
Zambie								1				1	زامبيا
Pays non spécifié	13						2	1				16	بلد غير محدد
<b>Afrique</b>	<b>21</b>			<b>1</b>	<b>9</b>	<b>4</b>	<b>28</b>	<b>85</b>	<b>15</b>	<b>118</b>	<b>3</b>	<b>284</b>	<b>إفريقيا</b>

الطلبة الدوليون بسلك الماستر حسب الميدان الدراسي والبلد الأصلي  
Etudiants internationaux du cycle Master selon le domaine d'études et le pays d'origine

إناث Féminin

Pays	الشبّه طبي Paramédical	الترجمة Traduction	تكوين الأساتذة Formation des enseignants	علوم التربية Sciences de l'éducation	التجارة و التسيير Commerce et gestion	علوم المهندسين Sciences de l'ingénieur	العلوم والتقنيات Sciences et techniques	العلوم Sciences	الأدب والعلوم الإنسانية Lettres et sciences humaines	العلوم القانونية والاقتصادية والاجتماعية Sciences juridiques, économiques et sociales	التعليم الأصلي Enseignement original	المجموع Total	البلد
Canada												1	كندا
<b>Amérique du Nord</b>												1	<b>أمريكا الشمالية</b>
Îles Caïmans					1							1	جزر كايمان
Dominique										1		1	الدومنيك
Haiti								3		4		7	هايتي
Paraguay								1				1	باراغواي
<b>Amérique latine et les Caraïbes</b>					1			4		5		10	<b>أمريكا اللاتينية والكارايب</b>
Arabie Saoudite								3	2	6		11	المملكة العربية السعودية
Émirats arabes unis									1	1		2	الإمارات العربية المتحدة
Indonésie								1	2			3	إندونيسيا
Iraq										2		2	العراق
Macao								1				1	ماكاو
Malaisie											1	1	ماليزيا
Oman		1						1		1		3	عمان
Palestine										4		4	فلسطين
Syrie			1				1					2	سوريا
Yémen										3		3	اليمن
<b>Asie</b>		1	1			1	6	5		17	1	32	<b>آسيا</b>
Bosnie-Herzégovine										1		2	البوسنة والهرسك
Danemark					1		2	1		1		5	الدنمارك
Finlande									3			3	فنلندا
France									3	1		4	فرنسا
Gibraltar										1		1	جبل طارق
Islande								1	1	1		3	أيسلندا
Italie				1						3		5	إيطاليا
Monaco							1					1	موناكو
Pays-Bas									1			1	هولندا
Suède								1				1	السويد
<b>Europe</b>				2		3	4	9		8		26	<b>أوروبا</b>
Pays non spécifié	1						1	3	8	9		22	بلد غير محدد
<b>Pays non spécifié</b>	1						1	3	8	9		22	<b>بلد غير محدد</b>
<b>Total</b>	22	1	1	1	12	4	33	102	37	158	4	375	<b>المجموع</b>

الطلبة الدوليون بسلوك الماسٲر حسب الجامعة والبلد الأصللي  
Etudiants internationaux du cycle Master selon l'université et le pays d'origine

إجمالي Global

Pays	ابن زهر أكادير Ibn Zahr Agadir	ابن طفيل القنيطرة Ibn Tofail Kénitra	المولى إسماعيل مكناس Moulay Ismail Meknès	الحسن الأول سطات Hassan Ier Settat	شعيب الدكالي الجديدة Chouaib Doukkali El Jadida	عبد الملك السعدي تطوان Abdelmalek Essaadi Tétouan	محمد الأول وجدة Mohammed I Premier Oujda	السلطان مولاي سليمان بني ملال Sultan Moulay Slimane Béni Mellal	القاضي عياض مراكش Cadi Ayyad Marrakech	سيدي محمد بن عبد الله فاس Sidi Mohammed ben Abdallah Fès	الحسن الثاني الدار البيضاء Hassan II Casablanca	محمد الخامس الرباط Mohammed V Rabat	المجموع Total	البلد
Algérie		1											1	الجزائر
Angola		2				5						2	9	أنغولا
Bénin				2							1		3	بنين
Burkina Faso		1			1	1		1	1	1	1	1	8	بوركينافاسو
Burundi		4									1		5	بوروندي
Cameroun		1			1	3	1			2	1		15	الكاميرون
Cap-Vert		3		2							1	2	8	الرأس الأخضر
Comores		31	1	6	1	11	1	3	1	4	8	13	80	جزر القمر
Congo	1			2		3	1		2	1	3	3	16	الكونغو
Côte d'Ivoire	2	7			2	7	1		7	6	8	7	47	ساحل العاج
Djibouti				1		3						1	5	جيبوتي
Égypte										1	2	1	4	مصر
Éthiopie												1	1	إثيوبيا
Gabon		2		1	1				3	1	5	11	24	الغابون
Gambie		2							1			4	7	غامبيا
Ghana		1					1					3	5	غانا
Guinée	1	5	2	6		2			3	5	9	11	44	غينيا
Guinée équatoriale		2				1		1				1	5	غينيا الاستوائية
Guinée-Bissau		1							1	1		1	4	غينيا بيساو
Kenya		2		1							1		4	كينيا
Libéria		1											1	ليبيريا
Libye		2		1		1				1	4	6	15	ليبيا
Madagascar		6	1			3	1		3	1	7	5	27	مدغشقر
Mali	2	18	3	1	3	10		3	4	15	14	9	82	مالي
Maurice						1					1		2	موريشيوس
Mauritanie		46	1	6	3	10		2	4	9	16	41	138	موريتانيا
Mozambique						1							1	موزمبيق
Niger		5		3	5	6		3	1	8	9	4	44	النيجر
Nigéria		1	1	1	2	5		3		3	1	2	19	نيجيريا
République centrafricaine		1	1			2		1	2			1	8	جمهورية أفريقيا الوسطى
République démocratique du Congo			1										1	جمهورية الكونغو الديمقراطية
Rwanda						1							1	رواندا
Sao Tomé-et-Principe		1				4						3	8	ساو تومي وبرنسيبي
Sénégal		15	7	6	1	7		4	12	7	4	11	74	السنغال

الطلبة الدوليون بسلك الماستر حسب الجامعة والبلد الأصلي  
Etudiants internationaux du cycle Master selon l'université et le pays d'origine

إجمالي Global

Pays	ابن زهر أكادير Ibn Zahr Agadir	ابن طفيل القيظرة Ibn Tofeil Kénitra	المولى إسماعيل مكناس Moulay Ismail Meknès	الحسن الأول سطات Hassan Ier Settat	شعيب الدكالي الجديدة Chouaib Doukkali El Jadida	عبد الملك السعدي تطوان Abdelmalek Essaadi Tétouan	محمد الأول وجدة Mohammed Premier Oujda	السلطان مولاي سليمان بني ملال Sultan Moulay Slimane Béni Mellal	القاضي عياض مراكش Cadi Ayyad Marrakech	سيدي محمد بن عبد الله فاس Sidi Mohammed ben Abdallah Fès	الحسن الثاني الدار البيضاء Hassan II Casablanca	محمد الخامس الرباط Mohammed V Rabat	المجموع Total	البلد
Soudan	1	2		1							1	6	11	السودان
Sud-Soudan		7											7	جنوب السودان
Tchad		11	2	2	1	1	1		1	1	3	7	30	تشاد
Togo		7		1		1					3	3	15	توغو
Tunisie		2									1	4	7	تونس
Zambie				1		1						1	3	زامبيا
Pays non spécifié	1			21			7	1	10	7			47	بلد غير محدد
<b>Afrique</b>	<b>8</b>	<b>190</b>	<b>20</b>	<b>65</b>	<b>21</b>	<b>90</b>	<b>14</b>	<b>22</b>	<b>56</b>	<b>74</b>	<b>105</b>	<b>171</b>	<b>836</b>	<b>إفريقيا</b>
Canada											1		1	كندا
<b>Amérique du Nord</b>											<b>1</b>		<b>1</b>	<b>أمريكا الشمالية</b>
Bahamas										1			1	البهاماس
Îles Caïmans						1							1	جزر كايمان
Dominique		1											1	الدومنيك
Haiti		5			5	1					2	2	15	هايتي
Paraguay									1				1	باراغواي
Îles Vierges britanniques		1											1	جزر فيرجين البريطانية
<b>Amérique latine et les Caraïbes</b>		<b>7</b>			<b>5</b>	<b>2</b>			<b>1</b>	<b>1</b>	<b>2</b>	<b>2</b>	<b>20</b>	<b>أمريكا اللاتينية والكارييب</b>
Afghanistan						1					1	1	3	أفغانستان
Arabie Saoudite	1	1								1	9	5	17	المملكة العربية السعودية
Chine												1	1	الصين
Émirats arabes unis		1									1	1	3	الإمارات العربية المتحدة
Indonésie		3				3			1	1	9	5	22	إندونيسيا
Iraq						1						3	4	العراق
Jordanie												1	1	الأردن
Macao							1						1	ماكاو
Malaisie						2		1		1			4	ماليزيا
Oman		1				3			1	1		3	9	عمان
Palestine			1	1		1				1	8	6	18	فلسطين
Qatar						6						10	16	قطر
Syrie						2						1	3	سوريا
Thaïlande											1		1	تايلاند
Turquie												1	1	تركيا
Yémen		5	1			2						10	18	اليمن
<b>Asie</b>	<b>1</b>	<b>11</b>	<b>2</b>	<b>1</b>		<b>21</b>	<b>1</b>	<b>1</b>	<b>2</b>	<b>5</b>	<b>29</b>	<b>48</b>	<b>122</b>	<b>آسيا</b>

الطلبة الدوليون بسلك الماستر حسب الجامعة والبلد الأصلي  
Etudiants internationaux du cycle Master selon l'université et le pays d'origine

إجمالي Global

Pays	ابن زهر أكادير Ibn Zahr Agadir	ابن طفيل القيظرة Ibn Tofeil Kénitra	المولى إسماعيل مكناس Moulay Ismail Meknès	الحسن الأول سطات Hassan Ier Settat	شعيب الدكالي الجديدة Chouaib Doukkali El Jadida	عبد الملك السعدي تطوان Abdelmalek Essaadi Tétouan	محمد الأول وجدة Mohammed Premier Oujda	السلطان مولاي سليمان بني ملال Sultan Moulay Slimane Béni Mellal	القاضي عياض مراكش القاضي عياض مراكش Cadi Ayyad Marrakech	سيدي محمد بن عبد الله فاس Sidi Mohammed ben Abdallah Fès	الحسن الثاني الدار البيضاء Hassan II Casablanca	محمد الخامس الرباط Mohammed V Rabat	المجموع Total	البلد
Allemagne		1									1	1	3	ألمانيا
Bosnie-Herzégovine										1	1		2	البوسنة والهرسك
Danemark											6		6	الدنمارك
Espagne									1				1	إسبانيا
Finlande											7		7	فنلندا
France		1									2	4	7	فرنسا
Gibraltar									4				4	جبل طارق
Islande											6	1	7	أيسلندا
Italie										3	5		8	إيطاليا
Monaco										1			1	موناكو
Norvège											2		2	النرويج
Pays-Bas			1										1	هولندا
Russie						2							2	روسيا
Suède											1		1	السويد
Ukraine												1	1	أوكرانيا
<b>Europe</b>		<b>2</b>	<b>1</b>			<b>2</b>			<b>5</b>	<b>5</b>	<b>31</b>	<b>7</b>	<b>53</b>	<b>أوروبا</b>
Pays non spécifié	1	1	5	7	2		5		3	2	27	1	54	بلد غير محدد
<b>Pays non spécifié</b>	<b>1</b>	<b>1</b>	<b>5</b>	<b>7</b>	<b>2</b>		<b>5</b>		<b>3</b>	<b>2</b>	<b>27</b>	<b>1</b>	<b>54</b>	<b>بلد غير محدد</b>
<b>Total</b>	<b>10</b>	<b>211</b>	<b>28</b>	<b>73</b>	<b>28</b>	<b>115</b>	<b>20</b>	<b>23</b>	<b>67</b>	<b>87</b>	<b>195</b>	<b>229</b>	<b>1 086</b>	<b>المجموع</b>

الطلبة الدوليون بسلك الماستر حسب الجامعة والبلد الأصلي  
Etudiants internationaux du cycle Master selon l'université et le pays d'origine

إناث Féminin

Pays	ابن زهر أكادير Ibn Zahr Agadir	ابن طفيل القتيطرة Ibn Tofeil Kénitra	المولى إسماعيل مكناس Moulay Ismail Meknès	الحسن الأول سطات Hassan Ier Settat	شعيب الدكالي الجديدة Chouaib Doukkali El Jadida	عبد الملك السعدي تطوان Abdelmalek Essaadi Tétouan	محمد الأول وجدة Mohammed Premier Oujda	السلطان مولاي سليمان بني ملال Sultan Moulay Slimane Béni Mellal	القاضي عياض مراكش Cadi Ayyad Marrakech	سيدي محمد بن عبد الله فاس Sidi Mohammed ben Abdallah Fès	الحسن الثاني الدار البيضاء Hassan II Casablanca	محمد الخامس الرباط Mohammed V Rabat	المجموع Total	البلد
Bénin				1							1		2	بنين
Burkina Faso					1				1			1	3	بوركينافاسو
Burundi		2									1		3	بوروندي
Cameroun						2	1			2		1	6	الكاميرون
Cap-Vert		3		2							1	1	7	الرأس الأخضر
Comores		10		1		4			1	1		4	21	جزر القمر
Congo						2	1		1	1	1		6	الكونغو
Côte d'Ivoire		3			2	2	1		1	1	5	2	17	ساحل العاج
Djibouti						2							2	جيبوتي
Égypte											1	1	2	مصر
Éthiopie												1	1	إثيوبيا
Gabon		1		1					1	1	3	4	11	الغابون
Gambie									1			1	2	غامبيا
Ghana												1	1	غانا
Guinée		2	1	1						1	2	3	10	غينيا
Guinée équatoriale						1							1	غينيا الاستوائية
Kenya		1									1		2	كينيا
Libye		1		1						1		3	6	ليبيا
Madagascar		4				1	1		3	1	6	3	19	مدغشقر
Mali	1	5			1	2			2	5	5	1	22	مالي
Maurice						1							1	موريشيوس
Mauritanie		14		1	1	2			3	3	8	24	56	موريتانيا
Niger					1	4			1	5	3	2	16	النيجر
Nigéria				1	1						1	1	4	نيجيريا
République centrafricaine		1										1	2	جمهورية أفريقيا الوسطى
Sao Tomé-et-Principe		1				2						2	5	ساو تومي وبرنسيبي
Sénégal		6	3			1		1	4			4	19	السنغال
Soudan				1							1	1	3	السودان
Tchad		1									1	3	5	تشاد
Togo		5				1					1	1	8	توغو
Tunisie		1									1	2	4	تونس
Zambie												1	1	زامبيا
Pays non spécifié				13			1		2				16	بلد غير محدد
<b>Afrique</b>	<b>1</b>	<b>61</b>	<b>4</b>	<b>23</b>	<b>7</b>	<b>27</b>	<b>5</b>	<b>1</b>	<b>21</b>	<b>22</b>	<b>43</b>	<b>69</b>	<b>284</b>	<b>إفريقيا</b>

الطلبة الدوليون بسلك الماستر حسب الجامعة والبلد الأصلي  
Etudiants internationaux du cycle Master selon l'université et le pays d'origine

إناث Féminin

Pays	ابن زهر أكادير Ibn Zahr Agadir	ابن طفيل القنيطرة Ibn Tofail Kénitra	المولى إسماعيل مكناس Moulay Ismail Meknès	الحسن الأول سطات Hassan Ier Settat	شعيب الككلي الجديدة Chouaib Doukkali El Jadida	عبد الملك السعدي تطوان Abdelmalek Essaadi Tétouan	محمد الأول وجدة Mohammed Premier Oujda	السلطان مولاي سليمان بني ملال Sultan Moulay Slimane Béni Mellal	القاضي عياض مراكش Cadi Ayyad Marrakech	سيدي محمد بن عبد الله فاس Sidi Mohammed ben Abdallah Fès	الحسن الثاني الدار البيضاء Hassan II Casablanca	محمد الخامس الرباط Mohammed V Rabat	المجموع Total	البلد
Canada											1		1	كندا
<b>Amérique du Nord</b>											1		1	<b>أمريكا الشمالية</b>
Îles Caïmans						1							1	جزر كايمان
Dominique		1											1	الدومنيك
Haiti		3			2						2		7	هايتي
Paraguay									1				1	باراغواي
<b>Amérique latine et les Caraïbes</b>		4			2	1			1		2		10	<b>أمريكا اللاتينية والكاريبي</b>
Arabie Saoudite		1									7	3	11	المملكة العربية السعودية
Émirats arabes unis		1									1		2	الإمارات العربية المتحدة
Indonésie									1			2	3	إندونيسيا
Iraq												2	2	العراق
Macao							1						1	ماكاو
Malaisie						1							1	ماليزيا
Oman						1				1			3	عمان
Palestine												4	4	فلسطين
Syrie						2							2	سوريا
Yémen						1						2	3	اليمن
<b>Asie</b>		2				5	1		1	1	8	14	32	<b>آسيا</b>
Bosnie-Herzégovine										1	1		2	البوسنة والهرسك
Danemark											5		5	الدنمارك
Finlande											3		3	فنلندا
France		1									1	2	4	فرنسا
Gibraltar									1				1	جبل طارق
Islande											3		3	آيسلندا
Italie										1	4		5	إيطاليا
Monaco										1			1	موناكو
Pays-Bas			1										1	هولندا
Suède											1		1	السويد
<b>Europe</b>		1	1						1	3	18	2	26	<b>أوروبا</b>
Pays non spécifié		1	1	2	1		1			1	14		22	بلد غير محدد
<b>Pays non spécifié</b>		1	1	2	1		1		1	1	14		22	<b>بلد غير محدد</b>
<b>Total</b>	1	69	6	25	10	33	7	1	25	27	86	85	375	<b>المجموع</b>



التعليم الجامعي العمومي

ENSEIGNEMENT UNIVERSITAIRE PUBLIC

طلبة سلك الدكتوراه

Etudiants du cycle Doctorat

أعداد طلبة سلك الدكتوراه حسب الميدان الدراسي  
Effectifs des étudiants du cycle doctorat selon le domaine d'études

Domaine d'études	Féminin إناث		Global إجمالي		الميدان الدراسي
	الدوليون El	مجموع Total	الدوليون El	مجموع Total	
Enseignement original	1	198	22	786	التعليم الأصلي
Sciences juridiques, économiques et sociales	83	4 425	640	10 863	العلوم القانونية والاقتصادية والاجتماعية
Lettres et sciences humaines	52	3 123	213	8 954	الآداب والعلوم الإنسانية
Sciences	50	3 920	203	8 622	العلوم
Sciences et techniques	19	1 734	55	3 882	العلوم والتقنيات
Médecine et pharmacie	143	2 619	491	4 353	الطب والصيدلة
Médecine dentaire		45	11	61	طب الأسنان
Sciences de l'ingénieur	5	944	38	2 053	علوم المهندس
Commerce et gestion	1	216	4	380	التجارة والتسيير
Sciences de l'éducation	13	189	38	387	علوم التربية
Formation des enseignants		29		77	تكوين الأساتذة
<b>Total</b>	<b>367</b>	<b>17 442</b>	<b>1 715</b>	<b>40 418</b>	<b>المجموع</b>

أعداد طلبة سلك الدكتوراه حسب المؤسسة الجامعية  
Effectifs des étudiants du cycle Doctorat selon l'établissement universitaire

Etablissement Universitaire	Féminin إناث		Global إجمالي		المؤسسة الجامعية
	الدوليون El	مجموع Total	الدوليون El	مجموع Total	
Faculté des Sciences Juridiques, Economiques et Sociales Agdal Rabat	22	641	165	1 534	كلية العلوم القانونية والاقتصادية والاجتماعية أكدال الرباط
Faculté des Sciences Juridiques, Economiques et Sociales Souissi Rabat	12	377	131	956	كلية العلوم القانونية والاقتصادية والاجتماعية السويصي الرباط
Faculté des Sciences Juridiques, Economiques et Sociales Salé	7	115	28	301	كلية العلوم القانونية والاقتصادية والاجتماعية سلا
Faculté des Lettres et des Sciences Humaines Rabat	21	435	82	922	كلية الآداب والعلوم الإنسانية الرباط
Faculté des Sciences Rabat	17	625	61	1 113	كلية العلوم الرباط
Faculté de Médecine et de Pharmacie Rabat	34	409	120	675	كلية الطب والصيدلة الرباط
Faculté de Médecine Dentaire Rabat		11	5	17	كلية طب الأسنان الرباط
Ecole Mohammadia d'Ingénieurs Rabat	3	204	16	424	المدرسة المحمدية للمهندسين الرباط
Ecole Nationale Supérieure d'Informatique et d'Analyse des Systèmes Rabat	1	215	5	435	المدرسة الوطنية العليا للمعلوماتية وتحليل النظم الرباط
Faculté des Sciences de l'Education Rabat	13	189	38	387	كلية علوم التربية الرباط
<b>Université Mohamed V Rabat</b>	<b>130</b>	<b>3 221</b>	<b>651</b>	<b>6 764</b>	<b>جامعة محمد الخامس الرباط</b>
Faculté des Sciences Juridiques, Economiques et Sociales Aïn Chock Casablanca	2	106	7	193	كلية العلوم القانونية والاقتصادية والاجتماعية عين الشق الدار البيضاء
Faculté des Sciences Juridiques, Economiques et Sociales Mohammedia	6	260	46	760	كلية العلوم القانونية والاقتصادية والاجتماعية المحمدية
Faculté des Lettres et des Sciences Humaines Aïn Chock Casablanca	4	109	13	261	كلية الآداب والعلوم الإنسانية عين الشق الدار البيضاء
Faculté des Lettres et des Sciences Humaines Ben M'Sick Casablanca		53	2	140	كلية الآداب والعلوم الإنسانية بن مسيك الدار البيضاء
Faculté des Lettres et des Sciences Humaines Mohammedia	7	137	25	338	كلية الآداب والعلوم الإنسانية المحمدية
Faculté des Sciences Aïn Chock Casablanca	1	313	19	640	كلية العلوم عين الشق الدار البيضاء
Faculté des Sciences Ben M'Sick Casablanca	2	328	5	633	كلية العلوم بن مسيك الدار البيضاء
Faculté des Sciences et Techniques Mohammedia	7	187	12	354	كلية العلوم والتقنيات المحمدية
Faculté de Médecine et de Pharmacie Casablanca	44	838	135	1 289	كلية الطب والصيدلة الدار البيضاء
Faculté de Médecine Dentaire Casablanca		34	6	44	كلية طب الأسنان الدار البيضاء
Ecole Nationale Supérieure d'Electricité et de Mécanique Casablanca		132	4	293	المدرسة الوطنية العليا للكهرباء والميكانيك الدار البيضاء
Ecole Normale Supérieure Casablanca		19		44	المدرسة العليا للأساتذة الدار البيضاء
<b>Université Hassan II Casablanca</b>	<b>73</b>	<b>2 516</b>	<b>274</b>	<b>4 989</b>	<b>جامعة الحسن الثاني الدار البيضاء</b>
Faculté Chariâa Fès	1	55	12	280	كلية الشريعة فاس
Faculté des Sciences Juridiques, Economiques et Sociales Fès	5	432	22	1 087	كلية العلوم القانونية والاقتصادية والاجتماعية فاس
Faculté des Lettres et des Sciences Humaines Dhar El Mahraz Fès	9	275	9	715	كلية الآداب والعلوم الإنسانية ظهر المهرز فاس
Faculté des Lettres et des Sciences Humaines Saïs Fès	2	297	8	1 057	كلية الآداب والعلوم الإنسانية سايس فاس
Faculté des Sciences Dhar El Mahraz Fès	5	302	14	764	كلية العلوم ظهر المهرز فاس
Faculté des Sciences et Techniques Saïs Fès	10	360	22	713	كلية العلوم والتقنيات سايس فاس
Faculté de Médecine et de Pharmacie Fès	13	454	79	818	كلية الطب والصيدلة فاس
<b>Université Sidi Mohammed ben Abdallah Fès</b>	<b>45</b>	<b>2 175</b>	<b>166</b>	<b>5 434</b>	<b>جامعة سيدي محمد بن عبد الله فاس</b>

أعداد طلبة سلك الدكتوراه حسب المؤسسة الجامعية  
Effectifs des étudiants du cycle Doctorat selon l'établissement universitaire

Etablissement Universitaire	Féminin إناث		Global إجمالي		المؤسسة الجامعية
	الدوليين El	مجموع Total	الدوليين El	مجموع Total	
Faculté de Langue Arabe Marrakech		23	2	109	كلية اللغة العربية مراكش
Faculté des Sciences Juridiques, Economiques et Sociales Marrakech	4	332	25	752	كلية العلوم القانونية والاقتصادية والاجتماعية مراكش
Faculté des Lettres et des Sciences Humaines Marrakech		185	1	571	كلية الآداب والعلوم الإنسانية مراكش
Faculté des Sciences Semlalia Marrakech	1	295	11	599	كلية العلوم السملالية مراكش
Faculté des Sciences et Techniques Guéliz Marrakech		119	3	222	كلية العلوم والتقنيات كليز مراكش
Faculté de Médecine et de Pharmacie Marrakech	41	518	117	887	كلية الطب والصيدلة مراكش
<b>Université Cadi Ayyad Marrakech</b>	<b>46</b>	<b>1 472</b>	<b>159</b>	<b>3 140</b>	<b>جامعة القاضي عياض مراكش</b>
Faculté des Lettres et des Sciences Humaines Béni Mellal		167	9	658	كلية الآداب والعلوم الإنسانية بني ملال
Faculté Polydisciplinaire Béni Mellal	1	70	3	187	الكلية المتعددة التخصصات بني ملال
Faculté des Sciences et Techniques Béni Mellal	2	444	12	1 144	كلية العلوم والتقنيات بني ملال
<b>Université Sultan Moulay Slimane Béni Mellal</b>	<b>3</b>	<b>681</b>	<b>24</b>	<b>1 989</b>	<b>جامعة السلطان مولاي سليمان بني ملال</b>
Faculté des Sciences Juridiques, Economiques et Sociales Oujda	3	357	21	998	كلية العلوم القانونية والاقتصادية والاجتماعية وجدة
Faculté des Lettres et des Sciences Humaines Oujda	1	146	11	392	كلية الآداب والعلوم الإنسانية وجدة
Faculté des Sciences Oujda	1	217	4	586	كلية العلوم وجدة
Faculté de Médecine et de Pharmacie Oujda	11	400	40	684	كلية الطب والصيدلة وجدة
<b>Université Mohammed Premier Oujda</b>	<b>16</b>	<b>1 120</b>	<b>76</b>	<b>2 660</b>	<b>جامعة محمد الأول وجدة</b>
Faculté Ossoul Eddine Tétouan		63	7	197	كلية أصول الدين تطوان
Faculté des Sciences Juridiques, Economiques et Sociales Tanger	17	612	109	1 449	كلية العلوم القانونية والاقتصادية والاجتماعية طنجة
Faculté des Sciences Juridiques, Economiques et Sociales Tétouan		9		22	كلية العلوم القانونية والاقتصادية والاجتماعية تطوان
Faculté des Lettres et des Sciences Humaines Tétouan	1	308	7	796	كلية الآداب والعلوم الإنسانية تطوان
Faculté des Sciences Tétouan		347	20	740	كلية العلوم تطوان
Faculté Polydisciplinaire Larache		46		107	الكلية المتعددة التخصصات العرائش
Faculté des Sciences et Techniques Tanger		320	3	650	كلية العلوم والتقنيات طنجة
Faculté des Sciences et Techniques Al Hoceima		35		104	كلية العلوم والتقنيات الحسيمة
Ecole Nationale des Sciences Appliquées Tanger		108	2	220	المدرسة الوطنية للعلوم التطبيقية طنجة
Ecole Nationale des Sciences Appliquées Tétouan	1	12	3	29	المدرسة الوطنية للعلوم التطبيقية تطوان
Ecole Nationale des Sciences Appliquées Al Hoceima		40		95	المدرسة الوطنية للعلوم التطبيقية الحسيمة
Ecole Nationale de Commerce et de Gestion Tanger		45		71	المدرسة الوطنية للتجارة والتسيير طنجة
<b>Université Abdelmalek Essaadi Tétouan</b>	<b>19</b>	<b>1 945</b>	<b>151</b>	<b>4 480</b>	<b>جامعة عبد المالك السعدي تطوان</b>
Faculté des Lettres et des Sciences Humaines El Jadida	2	95	4	268	كلية الآداب والعلوم الإنسانية الجديدة
Faculté des Sciences El Jadida		214	4	485	كلية العلوم الجديدة
<b>Université Chouaïb Doukkali El Jadida</b>	<b>2</b>	<b>309</b>	<b>8</b>	<b>753</b>	<b>جامعة شعيب الدكالي الجديدة</b>

أعداد طلبة سلك الدكتوراه حسب المؤسسة الجامعية  
Effectifs des étudiants du cycle Doctorat selon l'établissement universitaire

Etablissement Universitaire	Féminin إناث		Global إجمالي		المؤسسة الجامعية
	الدوليون El	مجموع Total	الدوليون El	مجموع Total	
Faculté des Sciences Juridiques et Politiques Settat		91	11	310	كلية العلوم القانونية والسياسية سطات
Faculté d'Economie et de Gestion Settat		147	1	284	كلية الاقتصاد والتدبير سطات
Faculté des Langues, Arts et sciences Humaines Settat		2		4	كلية اللغات والفنون والعلوم الإنسانية سطات
Faculté des Sciences et Techniques Settat		214	3	505	كلية العلوم والتقنيات سطات
Ecole Nationale de Commerce et de Gestion Settat		33	1	63	المدرسة الوطنية للتجارة والتسيير سطات
<b>Université Hassan Ier Settat</b>		<b>487</b>	<b>16</b>	<b>1 166</b>	<b>جامعة الحسن الأول سطات</b>
Faculté des Sciences Juridiques, Economiques et Sociales Meknès		156	2	416	كلية العلوم القانونية والاقتصادية والاجتماعية مكناس
Faculté des Lettres et des Sciences Humaines Meknès	1	111	7	344	كلية الآداب والعلوم الإنسانية مكناس
Faculté des Sciences Meknès	2	186	6	504	كلية العلوم مكناس
Faculté Polydisciplinaire Errachidia		18		78	الكلية المتعددة التخصصات الرشيدية
Faculté des Sciences et Techniques Errachidia		55		190	كلية العلوم والتقنيات الرشيدية
Ecole Nationale Supérieure des Arts et Métiers Meknès		77	1	190	المدرسة الوطنية العليا للفنون والمهن مكناس
Ecole Normale Supérieure Meknès		10		33	المدرسة العليا للأساتذة مكناس
<b>Université Moulay Ismail Meknès</b>	<b>3</b>	<b>613</b>	<b>16</b>	<b>1 755</b>	<b>جامعة مولاي إسماعيل مكناس</b>
Faculté des Sciences Juridiques et Politiques Kénitra		41	4	140	كلية العلوم القانونية والسياسية القنيطرة
Faculté d'Economie et de Gestion Kénitra	1	555	12	1 009	كلية الاقتصاد والتدبير القنيطرة
Faculté des Sciences Humaines et Sociale Kénitra	4	258	19	861	كلية العلوم الإنسانية والاجتماعية القنيطرة
Facultés des Langues, des Lettres et des Arts Kénitra		359	16	984	كلية اللغات والآداب والفنون القنيطرة
Faculté des Sciences Kénitra	19	878	52	1 817	كلية العلوم القنيطرة
Ecole Nationale des Sciences Appliquées de Kénitra	1	67	7	166	المدرسة الوطنية للعلوم التطبيقية القنيطرة
Ecole Nationale de Commerce et de Gestion Kénitra		63		120	المدرسة الوطنية للتجارة والتسيير القنيطرة
<b>Université Ibn Tofail Kénitra</b>	<b>25</b>	<b>2 221</b>	<b>110</b>	<b>5 097</b>	<b>جامعة ابن طفيل القنيطرة</b>
Faculté Chariâa Agadir		57	1	200	كلية الشريعة أكادير
Faculté des Sciences Juridiques, Economiques et Sociales Agadir	4	157	56	578	كلية العلوم القانونية والاقتصادية والاجتماعية أكادير
Faculté des Lettres et des Sciences Humaines Agadir		168		565	كلية الآداب والعلوم الإنسانية أكادير
Faculté des Sciences Agadir		136	1	521	كلية العلوم أكادير
Ecole Nationale des Sciences Appliquées Agadir		89	3	201	المدرسة الوطنية للعلوم التطبيقية أكادير
Ecole Nationale de Commerce et de Gestion Agadir	1	75	3	126	المدرسة الوطنية للتجارة والتسيير أكادير
<b>Université Ibn Zohr Agadir</b>	<b>5</b>	<b>682</b>	<b>64</b>	<b>2 191</b>	<b>جامعة ابن زهر أكادير</b>
<b>Total</b>	<b>367</b>	<b>17 442</b>	<b>1 715</b>	<b>40 418</b>	<b>المجموع</b>

أعداد طلبة سلك الدكتوراه حسب المسلك  
Effectifs des étudiant du cycle Doctorat selon la filière

ميدان التعليم الأصلي  
Domaine de l'enseignement originel

المسلك Filière	إجمالي Global	إناث Féminin
المقارنات التشريعية	280	55
كلية الشريعة فاس Faculté Chariâa Fès	280	55
الدرس اللغوي والنصوص الشرعية والأدبية	109	23
كلية اللغة العربية مراكش Faculté de Langue Arabe Marrakech	109	23
التراث الكلامي والأصولي والصوفي في الغرب الإسلامي	88	28
العلوم العقديّة والفكرية في الغرب الإسلامي	109	35
كلية أصول الدين تطوان Faculté Oussoul Eddine Tétouan	197	63
المذهب المالكي والتشريع المعاصر	200	57
كلية الشريعة أكادير Faculté Chariâa Agadir	200	57
Total المجموع	786	198

أعداد طلبة سلك الدكتوراه حسب المسلك  
Effectifs des étudiant du cycle Doctorat selon la filière

ميدان العلوم القانونية والاقتصادية والاجتماعية  
Domaine des sciences juridiques, économiques et sociales

إناث Féminin	إجمالي Global	المسلك Filière
74	261	العلوم القانونية
47	277	القانون العام والعلوم السياسية
25	45	Droit privé
13	38	Droit prive arabe
43	158	Droit public et sciences politiques
101	164	Sciences juridiques
265	439	Sciences de gestion
73	152	Sciences économiques
<b>641</b>	<b>1534</b>	<b>كلية العلوم القانونية والاقتصادية والاجتماعية أكادال الرباط Faculté des Sciences Juridiques, Economiques et Sociales Agdal Rabat</b>
377	956	Droit et économie
<b>377</b>	<b>956</b>	<b>كلية العلوم القانونية والاقتصادية والاجتماعية السويصي الرباط Faculté des Sciences Juridiques, Economiques et Sociales Souissi Rabat</b>
115	301	التشريع مناهجه وقضاياها
<b>115</b>	<b>301</b>	<b>كلية العلوم القانونية والاقتصادية والاجتماعية سلا Faculté des Sciences Juridiques, Economiques et Sociales Salé</b>
15	35	Droit privé
16	38	Droit public et sciences politiques
73	117	Sciences de gestion
2	3	Sciences économiques
<b>106</b>	<b>193</b>	<b>كلية العلوم القانونية والاقتصادية والاجتماعية عين الشق الدار البيضاء Faculté des Sciences Juridiques, Economiques et Sociales Ain Chock Casablanca</b>
55	192	Droit privé (arabe et français)
92	344	Droit public et sciences politiques
113	224	Sciences économiques et gestion
<b>260</b>	<b>760</b>	<b>كلية العلوم القانونية والاقتصادية والاجتماعية المحمدية Faculté des Sciences Juridiques, Economiques et Sociales Mohammedia</b>
138	387	القانون الخاص
92	288	القانون العام
10	32	Droit économiques
142	266	Sciences de gestion
50	114	Sciences économiques
<b>432</b>	<b>1087</b>	<b>كلية العلوم القانونية والاقتصادية والاجتماعية فاس Faculté des Sciences Juridiques, Economiques et Sociales Fès</b>
47	150	Droit privé
44	198	Droit public et sciences politiques
190	281	Science de gestion
51	123	Sciences économiques
<b>332</b>	<b>752</b>	<b>كلية العلوم القانونية والاقتصادية والاجتماعية مراكش Faculté des Sciences Juridiques, Economiques et Sociales Marrakech</b>
37	74	Sciences économiques et gestion
<b>37</b>	<b>74</b>	<b>الكلية المتعددة التخصصات بني ملال Faculté Polydisciplinaire Béni Mellal</b>

أعداد طلبة سلك الدكتوراه حسب المسلك  
Effectifs des étudiant du cycle Doctorat selon la filière

ميدان العلوم القانونية والاقتصادية والاجتماعية  
Domaine des sciences juridiques, économiques et sociales

إناث Féminin	إجمالي Global	المسلك Filière
7	41	القانون الخاص
16	48	Droit public
276	778	Droit, économie et gestion
58	131	Sciences économiques et gestion
<b>357</b>	<b>998</b>	<b>كلية العلوم القانونية والاقتصادية والاجتماعية وجدة Faculté des Sciences Juridiques, Economiques et Sociales Oujda</b>
32	99	الدراسات القانونية والاستراتيجية والحكمة والتنمية المستدامة
20	58	العمل القانوني تحليل السياسات وتدبير التنمية
21	40	Droit, économie et gestion
173	426	Droit privé
91	361	Droit public
275	465	Economie et gestion des organisations
<b>612</b>	<b>1 449</b>	<b>كلية العلوم القانونية والاقتصادية والاجتماعية طنجة Faculté des Sciences Juridiques, Economiques et Sociales Tanger</b>
9	22	Sciences de gestion, économie de développement et économie appliquée
<b>9</b>	<b>22</b>	<b>كلية العلوم القانونية والاقتصادية والاجتماعية تطوان Faculté des Sciences Juridiques, Economiques et Sociales Tétouan</b>
30	101	القانون الخاص
43	147	القانون العام والعلوم السياسية
18	62	Sciences juridiques et politiques
<b>91</b>	<b>310</b>	<b>كلية العلوم القانونية والسياسية سطات Faculté des Sciences Juridiques et Politiques Settat</b>
0	2	Aménagement de l'espace, environnement et développement durable
115	219	Sciences de gestion
32	63	Sciences économiques
<b>147</b>	<b>284</b>	<b>كلية الاقتصاد والتدبير سطات Faculté d'Economie et de Gestion Settat</b>
28	129	الدراسات والأبحاث القانونية والسياسية
38	133	القانون والتنمية
89	151	Economie du territoire et stratégies des acteurs
1	3	Sciences juridiques
<b>156</b>	<b>416</b>	<b>كلية العلوم القانونية والاقتصادية والاجتماعية مكناس Faculté des Sciences Juridiques, Economiques et Sociales Meknès</b>
41	140	Sciences juridiques et politiques
<b>41</b>	<b>140</b>	<b>كلية العلوم القانونية والسياسية القنيطرة Faculté des Sciences Juridiques et Politiques Kénitra</b>
555	1 009	Sciences économiques et gestion
<b>555</b>	<b>1 009</b>	<b>كلية الاقتصاد والتدبير القنيطرة Faculté d'Economie et de Gestion Kénitra</b>
49	279	العلوم القانونية (القانون الخاص و القانون العام عربية وفرنسية)
17	90	العلوم القانونية والسياسية
91	209	Economie et gestion des organisations
<b>157</b>	<b>578</b>	<b>كلية العلوم القانونية والاقتصادية والاجتماعية أكادير Faculté des Sciences Juridiques, Economiques et Sociales Agadir</b>
<b>4 425</b>	<b>10 863</b>	<b>Total المجموع</b>



أعداد طلبة سلك الدكتوراه حسب المسلك  
Effectifs des étudiant du cycle Doctorat selon la filière

ميدان الآداب والعلوم الإنسانية والفنون  
Domaine Lettres, sciences humaines et arts

Féminin إناث	Global إجمالي	Filière المسلك
435	922	آداب وفنون متوسطة
<b>435</b>	<b>922</b>	<b>كلية الآداب والعلوم الإنسانية الرباط Faculté des Lettres et des Sciences Humaines Rabat</b>
20	77	الأجناس الأدبية ومناهج التحليل
1	4	الأدب الشعبي
19	57	لغات وثقافات العالم الإيبيري والإيبيروأمركي
2	7	Genre, culture et société
2	2	Périurbanisation, aménagement et développement durable
65	114	Sciences sociales
<b>109</b>	<b>261</b>	<b>كلية الآداب والعلوم الإنسانية عين الشق الدار البيضاء Faculté des Lettres et des Sciences Humaines Ain Chock Casablanca</b>
2	17	الفلسفة والشأن العام
2	2	اللغة العربية واللسانيات المقارنة
3	9	المغرب والعالم الغربي ما بين القرنين 15 و 20
3	9	تحليل الخطاب السردي
1	1	Changement climatique environnement aménagement et développement
6	9	Civilisations francophones et comparées
4	10	Espaces littéraires et analyses linguistiques
11	35	Histoire, espace et dialogue des cultures
1	7	Language and transculturalism
6	13	Linguistique, littérature et narration
14	28	Philosophie, communication et sémiotique
<b>53</b>	<b>140</b>	<b>كلية الآداب والعلوم الإنسانية بن مسيك الدار البيضاء Faculté des Lettres et des Sciences Humaines Ben M'Sick Casablanca</b>
20	76	الفكر الإسلامي المغربي: الخصائص المنهجية والتحديات المعرفية
5	21	المدينة التاريخ التراث و المجتمع
27	51	لغات أدب و فنون
6	18	Dynamiques des acteurs et des territoires
12	23	Environnement littoral
8	26	Linguistiques littérature et traduction
16	25	Milieux naturels
2	7	Sémantique et rhétorique des textes
2	10	Sociologie
39	81	Sociologie psychologie et savoir
<b>137</b>	<b>338</b>	<b>كلية الآداب والعلوم الإنسانية المحمدية Faculté des Lettres et des Sciences Humaines Mohammedia</b>

أعداد طلبة سلك الدكتوراه حسب المسلك  
Effectifs des étudiant du cycle Doctorat selon la filière

ميدان الآداب والعلوم الإنسانية والفنون  
Domaine Lettres, sciences humaines et arts

فمینین إناث Féminin	إجمالي Global	المسلك Filière
9	18	التراث المغربي: التوظيف والمقاربة
22	36	التواصل الثقافي و جمالية النص
54	148	آليات التفكير والديناميات النفسية والاجتماعية
2	10	البيبلوغرافية التحليلية والتوثيق لدول المغرب
5	12	التراث والمجال
6	25	الدراسات الحضرية
5	15	السوسيولوجيا للتنمية الاجتماعية
10	22	العلوم المعرفية
3	16	الدراسات الرشدية
	2	Centre de recherche en littératures féminine
30	95	Interfaces, ressources, sociétés et dynamiques territoriales
5	12	Laboratoire de linguistique, dictionnaire et corps multimédias
21	32	Laboratoire de recherche en littérature, communication et didactique
5	8	Laboratoire de recherche sur l'expression littéraire et artistique
73	160	Langages et formes symboliques: approches et modes de fonctionnement
2	12	Moroccan cultural studies center
2	23	Philosophie
15	58	Psychologie
6	11	Sciences du langage, cognition et didactique
<b>275</b>	<b>715</b>	<b>كلية الآداب والعلوم الإنسانية ظهرالمهراز فاس Faculté des Lettres et des Sciences Humaines Dhar El Mahraz Fès</b>
31	173	الدراسات الإسلامية
26	112	الدراسات العربية
29	75	الدراسات الفرنسية
29	64	الدراسات الإنجليزية
9	54	الدراسات التاريخية
44	182	التاريخ والتراث
3	32	الدينامية والمجال والتراث والتنمية المستدامة
28	80	الموارد والتهيئة المجالية والتنمية المحلية
1	5	العلمي البيداغوجي في العلوم الإنسانية
	1	التواصل و تقنيات التعبير
80	190	اللغات والآداب والتواصل
7	52	Eudes sémitiques
10	37	Géographie
<b>297</b>	<b>1057</b>	<b>كلية الآداب والعلوم الإنسانية سايس فاس Faculté des Lettres et des Sciences Humaines Saïs Fès</b>
18	53	التواصل والمقالة وثقافة التنمية
16	27	الخطاب والترجمة والتراث والأنساق المعرفية: مقاربات بينية
65	155	الدينامية المجالية في المغرب: الأعداد والتنمية والحكمة
2	13	الفلسفة: التاريخ والممارسات النقدية
5	24	الماء في تاريخ المغرب
22	55	النص واللغة والنقد
28	188	مدارك الاجتهاد في المستجدات الإنسانية المعاصرة
29	56	Tourisme, patrimoine et gestion territoriale
<b>185</b>	<b>571</b>	<b>كلية الآداب والعلوم الإنسانية مراكش Faculté des Lettres et des Sciences Humaines Marrakech</b>

أعداد طلبة سلك الدكتوراه حسب المسلك  
Effectifs des étudiant du cycle Doctorat selon la filière

ميدان الآداب والعلوم الإنسانية والفنون  
Domaine Lettres, sciences humaines et arts

Féminin	إناث	Global	إجمالي	Filière	المسلك
4		43			التاريخ والتراث الجهوي
18		76			الحوار الديني والثقافي في الحضارة الإسلامية
10		29			الدراسات الأدبية واللسانية والثقافية
2		26			الدرس الشرعي والمعرفي قضايا ومناهج
8		26			اللسانيات واللغة العربية: قضايا ومناهج
28		99			اللغة العربية وعلومها
1		23			المغرب و مجالات افريقيا و العالم العربي
26		77			دينامية المشاهد والتراث
9		29			Dynamique des milieux : aménagements et développements
15		45			Interactions in literature, culture and society
22		100			Littérature et arts
24		85			Littérature, langue et culture
<b>167</b>		<b>658</b>			<b>كلية الآداب والعلوم الإنسانية بني ملال</b> <b>Faculté des Lettres et des Sciences Humaines Béni Mellal</b>
10		31			أدب اللغة العربية وعلومها والبناء الحضاري
43		120			الثرات الثقافي واستراتيجيات التنمية
4		14			العلوم الشرعية وقضايا الاجتهاد والتجديد
11		59			العمل الاجتماعي في الإسلام وتطبيقاته المعاصرة
16		28			Communication, langage, technologies et éducation
		11			Géo-aménagement et développement
3		8			Gestion territoriale, aménagement et développement des régions périphériques
39		81			Langues, cultures et technique d'information et communication
20		40			Littérature générale et comparée - interculturalité
<b>146</b>		<b>392</b>			<b>كلية الآداب والعلوم الإنسانية وجدة</b> <b>Faculté des Lettres et des Sciences Humaines Oujda</b>
14		47			البلاغة و تحليل الخطاب
1		8			التأويلات والدراسات الثقافية والفنية
10		29			التخطيط الجهوي والتنمية الترابية
11		70			الدارسات الإسلامية: عقيدة وعلوم وتراث وحضارة
3		19			الديناميات الاجتماعية: المجال والسلطة و المجتمع
9		19			الفكر الأدبي والنقدي الحديث
56		151			اللسانيات
12		36			المجال الجغرافي : التحولات وإشكالية التدبير والتهيئة
69		151			النص الأدبي العربي القديم : التوثيق والقراءة والتأويل
8		21			علوم التربية وديداكتيك اللغات والعلوم الإنسانية والاجتماعية
68		156			شمال المغرب وعلاقته بحضارات البحر الأبيض المتوسط
16		28			Etudes cinématographiques, audiovisuelles et scéniques
4		13			Linguistique, communication et traduction
24		42			Littératures francophones et comparées
1		3			Marruecos , espana y latinoamérica, gestion cultural y diplomatica
2		3			New trends in literary, linguistic and cultural studies
<b>308</b>		<b>796</b>			<b>كلية الآداب والعلوم الإنسانية تطوان</b> <b>Faculté des Lettres et des Sciences Humaines Tétouan</b>

أعداد طلبة سلك الدكتوراه حسب المسلك  
Effectifs des étudiant du cycle Doctorat selon la filière

ميدان الآداب والعلوم الإنسانية والفنون  
Domaine Lettres, sciences humaines et arts

فeminin	إناث	Global إجمالي	المسلك Filière
2		10	التكامل المعرفي، وأبعاده الفكرية والحضارية، وآثاره التنموية والاجتماعية
2		7	الحدائث وتحول المعارف والقيم
5		15	اللسانيات وبلاغة الخطاب
2		14	المجال، البيئة والتنمية المستدامة
1		8	المغرب في محيطه المتوسطي والإفريقي
6		25	تحولات المغرب المعاصر: الإنسان والمجال والمجتمع
8		35	علوم اللغة والخطاب والدراسات الثقافية
14		36	فكر الإصلاح والتغيير في المغرب والعالم الإسلامي
18		43	Applied language and culture studies
3		18	Espaces fragiles au Maroc: dynamiques spatiales, environnement et gestion des territoires
34		57	Représentations (inter)culturelles, langue, communication, analyse du discours, littérature, traduction
<b>95</b>		<b>268</b>	<b>كلية الآداب والعلوم الإنسانية الجديدة Faculté des Lettres et des Sciences Humaines El Jadida</b>
2		4	Langues, dialogue interculturel, société, histoire et traduction
<b>2</b>		<b>4</b>	<b>كلية اللغات والفنون والعلوم الإنسانية سطات Faculté des Langues, Arts et sciences Humaines Settat</b>
8		37	الاجتهاد والعمران: المناهج والقضايا
9		18	الأدب والمناهج النقدية الحديثة
2		8	التاريخ المقارن وتطور البنيات في العالم المتوسطي
2		17	الديناميات الاجتماعية وحكمة التنمية
9		24	السميولسانيات وجدلية الإبداع والنقد
4		7	السميولسانيات التطبيقية
3		21	اللسانيات والأدب وتحليل الخطاب
2		17	تاريخية المفاهيم ومباحث الفاعلية الإنسانية في الفلسفة
3		42	تفسير الخطاب الشرعي: المناهج والقضايا
3		22	Aménagement, développement et dynamiques des territoires
17		48	Applied linguistics
3		10	Langages, discours et société
21		36	Langue communication et culture
12		16	Langue, littérature, médias, éducation et sociétés
13		21	Sociétés territoriales, environnement et pratiques
<b>111</b>		<b>344</b>	<b>كلية الآداب والعلوم الإنسانية مكناس Faculté des Lettres et des Sciences Humaines Meknès</b>

أعداد طلبة سلك الدكتوراه حسب المسلك  
Effectifs des étudiant du cycle Doctorat selon la filière

ميدان الآداب والعلوم الإنسانية والفنون  
Domaine Lettres, sciences humaines et arts

فeminin إناث	Global إجمالي	Filière المسلك
18	78	الخطاب وتكامل العلوم والمعارف
18	78	الكلية المتعددة التخصصات الرشيدية Faculté Polydisciplinaire Errachidia
258	861	Lettres et sciences humaines
258	861	كلية العلوم الإنسانية والاجتماعية القنيطرة Faculté des Sciences Humaines et Sociale Kénitra
359	984	Langage et société
359	984	كلية اللغات والآداب والفنون القنيطرة Facultés des Langues, des Lettres et des Arts Kénitra
1	10	الأنساق اللغوية والأدبية المقارنة
9	47	التاريخ الجهوي للجنوب المغربي
10	23	الثقافة والمجتمع وقضايا التنمية
12	74	المناهج العلمية في تفسير الخطاب
8	37	النص والخطاب
11	59	Aménagement du territoire, sociétés, migration et développement durable
4	10	Espaces anthropisés : risques environnementaux et fragilité socio-économique
104	248	Langues et communication
9	57	Patrimoine et développement
168	565	كلية الآداب والعلوم الإنسانية أكادير Faculté des Lettres et des Sciences Humaines Agadir
3 123	8 954	Total المجموع

أعداد طلبة سلك الدكتوراه حسب المسلك  
Effectifs des étudiant du cycle Doctorat selon la filière

ميدان العلوم  
Domaine des Sciences

فeminin إناث	Global إجمالي	المسلك Filière
625	1 113	Sciences et technologies
<b>625</b>	<b>1 113</b>	<b>كلية العلوم الرباط Faculté des Sciences Rabat</b>
24	48	Chimie
71	139	Sciences et techniques
13	35	Géosciences fondamentales et appliquées
53	66	Sciences biologiques
102	241	Sciences mathématiques et informatique
50	111	Sciences physiques
<b>313</b>	<b>640</b>	<b>كلية العلوم عين الشق الدار البيضاء Faculté des Sciences Ain Chock Casablanca</b>
40	63	Biologie, santé et environnement
38	79	Chimie : recherche et développement
14	18	Sciences de l'éducation
4	7	Sciences de l'ingénieur
37	60	Pédagogie
56	136	Sciences et techniques
25	36	Géosciences et environnement
60	125	Mathématiques, informatique et traitement de l'information
54	109	Physique et applications
<b>328</b>	<b>633</b>	<b>كلية العلوم بن مسيك الدار البيضاء Faculté des Sciences Ben M'Sick Casablanca</b>
8	24	Didactique des sciences et ingénierie pédagogique
14	63	Mathématiques et applications
46	75	Molécules bioactives, santé et biotechnologies
53	122	Ressources naturelles, sciences de l'environnement et développement durable
95	218	Science et technologie de l'information et de la communication et modélisation
16	60	Sciences de matériaux et procédés industriels
70	202	Sciences et techniques
<b>302</b>	<b>764</b>	<b>كلية العلوم ظهر المهرز فاس Faculté des Sciences Dhar El Mahraz Fès</b>
6	8	Biotechnologie et technologies agroalimentaires
44	83	Chimie et développement
16	21	Didactique des sciences et ingénierie pédagogique
43	103	Géosciences, géo ressources et environnement
22	68	Mathématiques et applications
111	189	Sciences de la vie et de l'environnement
53	127	Sciences physiques et ingénierie
<b>295</b>	<b>599</b>	<b>كلية العلوم السمالية مراكش Faculté des Sciences Semlalia Marrakech</b>
9	22	Agriculture, biodiversité, alimentation et géosciences
7	15	Matériaux, ressources naturelles et environnement
8	30	Mathématiques et informatique
9	46	Physique fondamentale et appliquée
<b>33</b>	<b>113</b>	<b>الكلية المتعددة التخصصات بني ملال Faculté Polydisciplinaire Béni Mellal</b>

أعداد طلبة سلك الدكتوراه حسب المسلك  
Effectifs des étudiants du cycle Doctorat selon la filière

ميدان العلوم  
Domaine des Sciences

فeminin إناث	Global إجمالي	المسلك Filière
36	60	Chimie appliquée et environnement
14	36	Géosciences
48	165	Mathématiques et informatique
45	185	Physique et ingénierie
74	140	Sciences de la vie et de l'environnement
<b>217</b>	<b>586</b>	<b>كلية العلوم وجدة Faculté des Sciences Oujda</b>
135	290	Biologie, chimie et géologie
21	34	Ingénierie pédagogique et didactique des sciences
191	416	Sciences mathématiques, physique et nouvelles technologies
<b>347</b>	<b>740</b>	<b>كلية العلوم تطوان Faculté des Sciences Tétouan</b>
46	107	Sciences et techniques de l'ingénieur
<b>46</b>	<b>107</b>	<b>الكلية المتعددة التخصصات العرائش Faculté Polydisciplinaire Larache</b>
47	90	Chimie et applications
21	49	Géosciences et applications
46	130	Mathématiques et informatique
55	139	Physique et ingénierie
45	77	Sciences de la vie
<b>214</b>	<b>485</b>	<b>كلية العلوم الجديدة Faculté des Sciences El Jadida</b>
14	43	Géosciences fondamentales et appliquées
38	81	Matériaux, ingénierie moléculaire et environnement
43	156	Mathématiques et informatique : théorie et applications
60	105	Sciences biologiques et applications
31	119	Sciences physiques et ingénierie
<b>186</b>	<b>504</b>	<b>كلية العلوم مكناس Faculté des Sciences Meknès</b>
878	1 817	Sciences et techniques
<b>878</b>	<b>1 817</b>	<b>كلية العلوم القنيطرة Faculté des Sciences Kénitra</b>
25	96	Chimie fondamentale et appliquée
12	36	Géosciences appliquées et géo-environnement
26	116	Mathématiques, informatique et applications
55	129	Sciences de la vie et ressources naturelles
18	144	Sciences, techniques et ingénierie
<b>136</b>	<b>521</b>	<b>كلية العلوم أكادير Faculté des Sciences Agadir</b>
<b>3 920</b>	<b>8 622</b>	<b>Total المجموع</b>

أعداد طلبة سلك الدكتوراه حسب المسلك  
Effectifs des étudiant du cycle Doctorat selon la filière

ميدان العلوم والتقنيات  
Domaine des Sciences et Techniques

فمینین إناث	إجمالي Global	المسلك Filière
69	177	Sciences et ingénierie pour le développement durable
118	177	Sciences, techniques de la chimie, de la vie et de l'environnement
<b>187</b>	<b>354</b>	<b>كلية العلوم والتقنيات المحمدية Faculté des Sciences et Techniques Mohammedia</b>
	1	Algèbre, analyse fonctionnelle et applications
5	5	Anatomie
17	32	Chimie de la matière condensée
25	45	Energie renouvelable et systèmes intelligents
10	17	Géo-ressources et amp; environnement
15	30	Intelligence artificielle, sciences de données et systèmes émergents
53	82	Matériaux, substances naturelles, environnement et modélisation
2	7	Mathématiques, modélisation et physique appliquée
13	35	Modélisation et structures mathématique
21	29	Molécules bioactives : structures et fonctions
10	19	Procédés, matériaux et environnement
85	195	Sciences de l'ingénieur, sciences physiques, mathématiques et informatique
42	68	Sciences médicales et recherche translationnelle
31	84	Systèmes intelligents, géo ressources et énergies renouvelables
29	50	Technologies et services industriels
2	14	Technologies innovantes
<b>360</b>	<b>713</b>	<b>كلية العلوم والتقنيات سايس فاس Faculté des Sciences et Techniques Saïs Fès</b>
2	2	Biotechnologies et technologies agroalimentaires
18	23	Génie des ressources naturelles et du développement durable
24	42	Génie électrique, télécommunications et techniques industrielles
33	80	Génie informatique et mathématiques appliquées aux sciences de l'ingénieur
42	75	Ingénierie et innovation technologique des systèmes et des procédés
<b>119</b>	<b>222</b>	<b>كلية العلوم والتقنيات كليز مراكش Faculté des Sciences et Techniques Guéliz Marrakech</b>
235	688	Mathématiques et physique appliquées
209	456	Ressources naturelles, environnement et santé
<b>444</b>	<b>1144</b>	<b>كلية العلوم والتقنيات بني ملال Faculté des Sciences et Techniques Béni Mellal</b>
320	650	Sciences et techniques de l'ingénieur
<b>320</b>	<b>650</b>	<b>كلية العلوم والتقنيات طنجة Faculté des Sciences et Techniques Tange</b>
35	104	Sciences et techniques de l'ingénieur
<b>35</b>	<b>104</b>	<b>كلية العلوم والتقنيات الحسيمة Faculté des Sciences et Techniques Al Hoceima</b>
58	100	Biologie, santé et environnement
17	47	Chimie appliquées et environnement
33	114	Mathématiques appliquées et informatique
38	113	Physique et sciences de l'ingénieur
68	131	Sciences et techniques
<b>214</b>	<b>505</b>	<b>كلية العلوم والتقنيات سطات Faculté des Sciences et Techniques Settat</b>
5	11	Chimie et environnement
1	8	Géosciences et patrimoine
13	45	Mathématiques appliquées et informatique
20	98	Physique, physique appliquée et sciences de l'ingénieur
16	28	Sciences de la vie et de l'environnement
<b>55</b>	<b>190</b>	<b>كلية العلوم والتقنيات الرشيدية Faculté des Sciences et Techniques Errachidia</b>
<b>1734</b>	<b>3 882</b>	<b>Total المجموع</b>



أعداد طلبة سلك الدكتوراه حسب المسلك  
Effectifs des étudiant du cycle Doctorat selon la filière

ميدان الطب والصيدلة  
Domaine de Médecine et Pharmacie

إناث Féminin			إجمالي Global			المسلك Filière
الدكتوراه Doctorat	دبلوم التخصص في الطب والصيدلة DSMP	المجموع Total	الدكتوراه Doctorat	دبلوم التخصص في الطب والصيدلة DSMP	المجموع Total	
	15	15		27	27	Diplôme spécialité pharmaceutique
	359	359		589	589	Diplôme de spécialité médical
35	35	35	59	59	59	Sciences de la vie et de la santé
<b>35</b>	<b>374</b>	<b>409</b>	<b>59</b>	<b>616</b>	<b>675</b>	<b>كلية الطب والصيدلة الرباط Faculté de Médecine et de Pharmacie Rabat</b>
	12	12		16	16	Analyses biologiques médicales
	17	17		23	23	Anatomie-pathologie
	31	31		76	76	Anesthésie-réanimation
	35	35		43	43	Biologie médicale
31	31	31	48	48	48	Biologie-physiologie
	26	26		60	60	Cardiologie
	9	9		19	19	Chirurgie cardio-vasculaire
	11	11		38	38	Chirurgie générale
	17	17		29	29	Chirurgie pédiatrique
	6	6		13	13	Chirurgie réparatrice
	6	6		7	7	Chirurgie thoracique
				31	31	Chirurgie traumatologie-orthopédie
	29	29		31	31	Dermatologie
	20	20		28	28	Endocrinologie et maladies métaboliques
	2	2		2	2	Epidémiologie clinique
	21	21		28	28	Gastro-entérologie
	3	3		3	3	Génétique
63		63	85		85	Génétique et pathologie moléculaire
	1	1		1	1	Génétique médicale
	2	2		2	2	Gériatrie
	60	60		75	75	Gynécologie obstétrique
	13	13		13	13	Hématologie clinique
4		4	6		6	Immunologie
	1	1		1	1	Informatique médicale
	9	9		10	10	Maladies infectieuses
	1	1		3	3	Médecine communautaire
	3	3		3	3	Médecine de travail
				1	1	Médecine d'urgence et de catastrophes
	11	11		13	13	Médecine interne
	1	1		2	2	Médecine légale
	2	2		3	3	Médecine nucléaire
	7	7		8	8	Médecine physique
	1	1		3	3	Médecine physique et réadaptation fonctionnelle
	6	6		7	7	Médecine spécialité non spécifique
	22	22		29	29	Néphrologie

أعداد طلبة سلك الدكتوراه حسب المسلك  
Effectifs des étudiant du cycle Doctorat selon la filière

ميدان الطب والصيدلة  
Domaine de Médecine et Pharmacie

إناث Féminin			إجمالي Global			المسلك Filière
الدكتوراه Doctorat	دبلوم التخصص في الطب والصيدلة DSMP	المجموع Total	الدكتوراه Doctorat	دبلوم التخصص في الطب والصيدلة DSMP	المجموع Total	
	12	12		27	27	Neurochirurgie
	20	20		25	25	Neurologie
19		19	30		30	Neurosciences
8		8	13		13	Odontologie et santé
	7	7		7	7	Oncologie médicale
	52	52		75	75	Ophthalmologie
	14	14		25	25	O-R-L
	56	56		60	60	Pédiatrie
	17	17		17	17	Pédopsychiatrie
				1	1	Pharmacie clinique
				2	2	Pharmacie industrielle
	24	24		27	27	Pneumo-phtisiologie
	18	18		21	21	Psychiatrie
	53	53		79	79	Radiologie
	17	17		25	25	Radiothérapie
	2	2		2	2	Réanimation médicale
	19	19		22	22	Rhumatologie
	12	12		23	23	Stomatologie
	2	2		2	2	Stomatologie et chirurgie maxillo-faciale
	1	1		1	1	Toxicologie
	2	2		14	14	Traumatologie orthopédie
				31	31	Urologie
125	713	838	182	1107	1289	كلية الطب والصيدلة الدار البيضاء Faculté de Médecine et de Pharmacie Casablanca
	19	19		26	26	Analyses biologiques médicales
	10	10		12	12	Anatomie pathologique
	16	16		57	57	Anesthésie-réanimation
	9	9		18	18	Cardiologie
	1	1		4	4	Chirurgie cardio vasculaire
	5	5		32	32	Chirurgie générale
	8	8		22	22	Chirurgie pédiatrique
	2	2		2	2	Chirurgie thoracique
	4	4		14	14	Chirurgie vasculaire périphérique
	30	30		32	32	Dermatologie
	18	18		20	20	Endocrinologie et maladies métaboliques
	3	3		5	5	Epidémiologie clinique
	22	22		30	30	Gastro-entérologie
	2	2		5	5	Génétique
	32	32		61	61	Gynécologie obstétrique
	4	4		7	7	Hématologie clinique

أعداد طلبة سلك الدكتوراه حسب المسلك  
Effectifs des étudiant du cycle Doctorat selon la filière

ميدان الطب والصيدلة  
Domaine de Médecine et Pharmacie

إناث Féminin		إجمالي Global			المسلك Filière
الدكتوراه Doctorat	دبلوم التخصص في الطب والصيدلة DSMP	المجموع Total	الدكتوراه Doctorat	دبلوم التخصص في الطب والصيدلة DSMP	
			1	1	Histologie-embryologie-cyto-génétique
			3	3	Immunologie
	2	2	3	3	Informatique médicale
	1	1	1	1	Médecine communautaire
	13	13	18	18	Médecine interne
	1	1	1	1	Médecine légale
	5	5	8	8	Médecine nucléaire
	4	4	5	5	Médecine physique
	25	25	30	30	Néphrologie
	3	3	12	12	Neurochirurgie
	17	17	22	22	Neurologie
	18	18	24	24	Oncologie médicale
	23	23	36	36	Ophthalmologie
	10	10	28	28	O-R-L oto-rhino-laryngologie
	1	1	1	1	Parasitologie
	28	28	34	34	Pédiatrie
	4	4	6	6	Pédopsychiatrie
	16	16	21	21	Pneumo-ptisiologie
	16	16	22	22	Psychiatrie
	36	36	60	60	Radiologie
	17	17	21	21	Radiothérapie
	24	24	29	29	Rhumatologie
	1	1	2	2	Spécialités de médecine
	2	2	6	6	Stomatologie et chirurgie maxillo faciale
	1	1	1	1	Toxicologie
	1	1	47	47	Traumatologie- orthopédie
			29	29	Urologie
<b>454</b>	<b>454</b>		<b>818</b>	<b>818</b>	<b>كلية الطب والصيدلة فاس Faculté de Médecine et de Pharmacie Fès</b>
42	42		56	56	Analyse biologique médicale
11	11		13	13	Anatomie-pathologie
21	21		49	49	Anesthésie-réanimation
1	1		1	1	Biochimie
30	30		55	55	Cardiologie
3	3		14	14	Chirurgie cardio-vasculaire
7	7		35	35	Chirurgie générale
4	4		11	11	Chirurgie pédiatrique
4	4		10	10	Chirurgie réparatrice
2	2		6	6	Chirurgie thoracique
			2	2	Chirurgie vasculaire périphérique

أعداد طلبة سلك الدكتوراه حسب المسلك  
Effectifs des étudiant du cycle Doctorat selon la filière

ميدان الطب والصيدلة  
Domaine de Médecine et Pharmacie

إناث Féminin		إجمالي Global			المسلك Filière
الدكتوراه Doctorat	ديبوم التخصص في الطب والصيدلة DSMP	المجموع Total	الدكتوراه Doctorat	ديبوم التخصص في الطب والصيدلة DSMP	
	30	30	31	31	Dermatologie
	18	18	22	22	Endocrinologie
	26	26	36	36	Gastro-entérologie
	1	1	1	1	Génétique
	32	32	49	49	Gynécologie obstétrique
	15	15	23	23	Hématologie clinique
	1	1	2	2	Immunologie
	8	8	10	10	Maladies infectieuses
	1	1	3	3	Médecine communautaire
			3	3	Médecine d'urgence et de catastrophe
	11	11	12	12	Médecine interne
			1	1	Médecine légale
	3	3	3	3	Médecine nucléaire
	4	4	4	4	Médecine physique et réadaptation fonctionnelle
	16	16	24	24	Néphrologie
	6	6	23	23	Neurochirurgie
	17	17	21	21	Neurologie
	13	13	19	19	Oncologie médicale
	21	21	40	40	Ophthalmologie
	9	9	25	25	Oto-rhino-laryngologie
	38	38	40	40	Pédiatrie
	17	17	18	18	Pédopsychiatrie
	2	2	2	2	Pharmacologie
	13	13	19	19	Pneumo-phtisiologie
	20	20	22	22	Psychiatrie
	35	35	66	66	Radiologie
	12	12	22	22	Radiothérapie
	11	11	12	12	Rhumatologie
	13	13	21	21	Stomatologie et chirurgie maxillo faciale
			40	40	Traumato-orthopédie
			21	21	Urologie
<b>518</b>	<b>518</b>	<b>887</b>	<b>887</b>	<b>كلية الطب والصيدلة مراكش</b> <b>Faculté de Médecine et de Pharmacie Marrakech</b>	
	19	19	33	33	Analyse biologique
	6	6	11	11	Anatomie pathologie
	17	17	38	38	Anesthésie-réanimation
	2	2	3	3	Biologie médicale
	27	27	37	37	Cardiologie
			2	2	Chirurgie cardiovasculaire
	2	2	26	26	Chirurgie générale

أعداد طلبة سلك الدكتوراه حسب المسلك  
Effectifs des étudiant du cycle Doctorat selon la filière

ميدان الطب والصيدلة  
Domaine de Médecine et Pharmacie

إناث Féminin			إجمالي Global			المسلك Filière
الدكتوراه Doctorat	دبلوم التخصص في الطب والصيدلة DSMP	المجموع Total	الدكتوراه Doctorat	دبلوم التخصص في الطب والصيدلة DSMP	المجموع Total	
	2	2	4	4	4	Chirurgie maxillo-faciale
	8	8	15	15	15	Chirurgie pédiatrique
	7	7	11	11	11	Chirurgie plastique
	4	4	5	5	5	Chirurgie thoracique
	6	6	16	16	16	Chirurgie vasculaire
	1	1	4	4	4	Chirurgie viscérale A
	13	13	14	14	14	Dermatologie
	29	29	34	34	34	Endocrinologie
	21	21	24	24	24	Gastroentérologie
	2	2	3	3	3	Génétique
	28	28	42	42	42	Gynécologie-obstétrique
	4	4	4	4	4	Médecine communautaire
	14	14	17	17	17	Médecine interne
	2	2	6	6	6	Médecine physique
	21	21	28	28	28	Néphrologie
	2	2	15	15	15	Neurochirurgie
	17	17	18	18	18	Neurologie
	9	9	12	12	12	Oncologie médicale
	14	14	23	23	23	Ophtalmologie
	8	8	15	15	15	ORL
	4	4	11	11	11	Oto-rhino-laryngologie
	29	29	36	36	36	Pédiatrie
	8	8	11	11	11	Pneumologie
	6	6	8	8	8	Pneumophtisiologie
	17	17	24	24	24	Psychiatrie
	35	35	49	49	49	Radiologie
	5	5	6	6	6	Radiothérapie
	5	5	7	7	7	Rhumatologie
	1	1	13	13	13	Traumatologie A
	2	2	19	19	19	Traumatologie B
	2	2	19	19	19	Traumatologie-orthopédie
	1	1	21	21	21	Urologie
	400	400	684	684		كلية الطب والصيدلة وجدة Faculté de Médecine et de Pharmacie Oujda
160	2 459	2 619	241	4 112	4 353	المجموع Total

أعداد طلبة سلك الدكتوراه حسب المسلك  
Effectifs des étudiant du cycle Doctorat selon la filière

ميدان طب الأسنان  
Domaine de Médecine dentaire

Féminin إناث		Global إجمالي		المسلك Filière
ديبلوم التخصص في الطب الأسنان DSMD	المجموع Total	ديبلوم التخصص في الطب الأسنان DSMD	المجموع Total	
11	11	17	17	Spécialité Odontologique
11	11	17	17	كلية طب الأسنان الرباط Faculté de Médecine Dentaire Rabat
8	8	9	9	Odontologie Chirurgicale
5	5	6	6	Odontologie Conservatrice
5	5	8	8	Orthopédie-dento-faciale
4	4	6	6	Parodontologie
3	3	5	5	Pédodontie - Prévention
2	2	3	3	Prothèse Adjointe
7	7	7	7	Prothèse Conjointe
34	34	44	44	كلية طب الأسنان الدار البيضاء Faculté de Médecine Dentaire Casablanca
45	45	61	61	Total المجموع

أعداد طلبة سلك الدكتوراه حسب المسلك  
Effectifs des étudiant du cycle Doctorat selon la filière

ميدان علوم المهندس  
Domaine des sciences de l'ingénieur

إناث Féminin	إجمالي Global	المسلك Filière
204	424	Sciences et techniques pour l'ingénieur
204	424	المدرسة المحمدية للمهندسين الرباط Ecole Mohammadia d'Ingénieurs Rabat
129	234	Informatique
86	201	Sciences et technologies de l'information et de l'ingénieur
215	435	المدرسة الوطنية العليا للمعلوماتية وتحليل النظم الرباط Ecole Nationale Supérieure d'Informatique et d'Analyse des Systèmes Rabat
18	45	Génie électrique
38	65	Génie informatique
20	48	Génie mécanique
56	135	Sciences de l'ingénieur
132	293	المدرسة الوطنية العليا للكهرباء والميكانيك الدار البيضاء Ecole Nationale Supérieure d'Electricité et de Mécanique Casablanca
108	220	Sciences et techniques de l'ingénieur
108	220	المدرسة الوطنية للعلوم التطبيقية طنجة Ecole Nationale des Sciences Appliquées Tanger
12	29	Sciences de l'ingénieur
12	29	المدرسة الوطنية للعلوم التطبيقية تطوان Ecole Nationale des Sciences Appliquées Tétouan
40	95	Sciences et techniques de l'ingénieur
40	95	المدرسة الوطنية للعلوم التطبيقية الحسيمة Ecole Nationale des Sciences Appliquées Al Hoceima
77	190	Mécanique, procédés et commande
77	190	المدرسة الوطنية العليا للفنون والمهن مكناس Ecole Nationale Supérieure des Arts et Métiers Meknès
67	166	Sciences et ingénierie
67	166	المدرسة الوطنية للعلوم التطبيقية القنيطرة Ecole Nationale des Sciences Appliquées de Kénitra
89	201	Sciences et techniques de l'ingénieur
89	201	المدرسة الوطنية للعلوم التطبيقية أكادير Ecole Nationale des Sciences Appliquées Agadir
944	2 053	Total المجموع

أعداد طلبة سلك الدكتوراه حسب المسلك  
Effectifs des étudiant du cycle Doctorat selon la filière

ميدان التجارة والتسيير  
Domaine de commerce et gestion

المسلك	Filière	إجمالي	إناث	Féminin
Gestion, économie et développement durable		71	45	45
المدرسة الوطنية للتجارة والتسيير طنجة Ecole Nationale de Commerce et de Gestion Tanger		71	45	45
Sciences économiques et de gestion		63	33	33
المدرسة الوطنية للتجارة والتسيير سطت Ecole Nationale de Commerce et de Gestion Settat		63	33	33
Sciences de gestion des organisations		120	63	63
المدرسة الوطنية للتجارة والتسيير القنيطرة Ecole Nationale de Commerce et de Gestion Kénitra		120	63	63
Sciences et techniques de gestion		126	75	75
المدرسة الوطنية للتجارة والتسيير أكادير Ecole Nationale de Commerce et de Gestion Agadir		126	75	75
<b>المجموع</b>	<b>Total</b>	<b>380</b>	<b>216</b>	<b>216</b>

ميدان علوم التربية  
Domaine des Sciences de l'éducation

المسلك	Filière	إجمالي	إناث	Féminin
Analyse et evaluation des systèmes d'éducation et de formation		387	189	189
كلية علوم التربية الرباط Faculté des Sciences de l'Education Rabat		387	189	189
<b>المجموع</b>	<b>Total</b>	<b>387</b>	<b>189</b>	<b>189</b>

ميدان تكوين الأساتذة  
Domaine de Formation des Enseignant

المسلك	Filière	إجمالي	إناث	Féminin
Sciences de l'éducation		14	3	3
Sciences et techniques		30	16	16
المدرسة العليا للأساتذة الدار البيضاء Ecole Normale Supérieure Casablanca		44	19	19
اللسانيات وديداكتيك اللغات		18	8	8
علوم التربية وديداكتيك الأدب والثقافة		15	2	2
المدرسة العليا للأساتذة مكناس Ecole Normale Supérieure Meknès		33	10	10
<b>المجموع</b>	<b>Total</b>	<b>77</b>	<b>29</b>	<b>29</b>



الطلبة الدوليون بسلك الدكتوراه حسب الميدان الدراسي والبلد الأصلي  
Etudiants internationaux du cycle Doctorat selon le domaine d'études et le pays d'origine

إجمالي Global

Pays	علوم التربية Sciences de l'éducation	التجارة والتسيير Commerce et gestion	علوم المهنس Sciences de l'ingénieur	طب الأسنان Médecine dentaire	الطب والصيدلة Médecine et pharmacie	العلوم والتقنيات Sciences et techniques	العلوم Sciences	الأدب والعلوم الإنسانية Lettres et sciences humaines	العلوم القانونية والاقتصادية والاجتماعية Sciences juridiques, économiques et sociales	التعليم الأصلي Enseignement original	المجموع Total	البلد
Algérie						1	2	1	1		5	الجزائر
Angola							1		1		2	أنغولا
Bénin			1	2	15	2	2	1	3		24	بنين
Burkina Faso		1	2		12	2	2		3		22	بوركينافاسو
Burundi					29	1	6	1	3		40	بوروندي
Cameroun			1	1	3	1	6	1	4	1	18	الكاميرون
Cap-Vert									1		1	الرأس الأخضر
Comores	1		1		1	8	13	4	10		38	جزر القمر
Congo					13	2	6		6		27	الكونغو
Côte d'Ivoire	1		1	1	10	2	7	3	14	2	41	ساحل العاج
Djibouti					24		1		4		29	جيبوتي
Égypte					1		2	2			5	مصر
Éthiopie					2						2	إثيوبيا
Gabon					13	2	8		7		30	الغابون
Gambie					1						1	غامبيا
Ghana					1						1	غانا
Guinée			2		22	4	1	4	5		38	غينيا
Guinée-Bissau					1				1		2	غينيا بيساو
Kenya							2				2	كينيا
Libéria							1		1		2	ليبيريا
Libye	2				1	1	4	17	39		64	ليبيا
Madagascar					2	2	4		5		13	مدغشقر
Mali				2	14	2	2		16		36	مالي
Maurice									1		1	موريشيوس
Mauritanie	1		10		45	4	43	28	48	7	186	موريتانيا
Niger			1	2	26	5	7	2	9		52	النيجر
Nigéria		2					1	1	1	2	7	نيجيريا
République centrafricaine					1		1		1		3	جمهورية أفريقيا الوسطى
République démocratique du Congo					36		1				37	جمهورية الكونغو الديمقراطية
Rwanda							3				3	رواندا
Sénégal			2		2	3	3	6	2	3	21	السنغال
Sierra Leone						1					1	سيراليون
Soudan								4	8		12	السودان
Tchad			1		22	1	3	1	6		34	تشاد
Togo			1		3	1	1		7		13	توغو
Tunisie	1			2	15		4	2	4		28	تونس
Zambie					1						1	زامبيا
Pays non spécifié					4			1	1		6	بلد غير محدد
<b>Afrique</b>	<b>6</b>	<b>3</b>	<b>23</b>	<b>10</b>	<b>320</b>	<b>43</b>	<b>137</b>	<b>79</b>	<b>212</b>	<b>15</b>	<b>848</b>	<b>إفريقيا</b>
États-Unis d'Amérique					1			1			2	الولايات المتحدة الأمريكية
<b>Amérique du Nord</b>					<b>1</b>			<b>1</b>			<b>2</b>	<b>أمريكا الشمالية</b>

الطلبة الدوليون بسلك الدكتوراه حسب الميدان الدراسي والبلد الأصلي  
Etudiants internationaux du cycle Doctorat selon le domaine d'études et le pays d'origine

إجمالي Global

Pays	علوم التربية Sciences de l'éducation	التجارة والتسيير Commerce et gestion	علوم المهنس Sciences de l'ingénieur	طب الأسنان Médecine dentaire	الطب والصيدلة Médecine et pharmacie	العلوم والتقنيات Sciences et techniques	العلوم Sciences	الأداب والعلوم الإنسانية Lettres et sciences humaines	العلوم القانونية والاقتصادية والاجتماعية Sciences juridiques, économiques et sociales	التعليم الأصلي Enseignement original	المجموع Total	البلد
Haïti						2			1		3	هايتي
Panama									1		1	بنما
Saint-Martin (partie néerlandaise)									1		1	سانت مارتن (الجزء الهولندي)
<b>Amérique latine et les Caraïbes</b>						<b>2</b>			<b>3</b>		<b>5</b>	<b>أمريكا اللاتينية والكارايب</b>
Afghanistan							2				2	أفغانستان
Arabie saoudite	1				2	2	4	2	13		24	المملكة العربية السعودية
Bahreïn								3	13	1	17	البحرين
Émirats arabes unis								12	81		93	الإمارات العربية المتحدة
Géorgie								1			1	جورجيا
Indonésie	1							1			2	إندونيسيا
Iraq					3			7	2		12	العراق
Jordanie		1			5		1	3	23		33	الأردن
Koweït						1		1	1		3	الكويت
Liban					4			1			5	لبنان
Macao								1			1	مكاو
Malaisie								3	1	1	5	ماليزيا
Oman	11					2	3	18	69		103	عمان
Palestine	13				14		1	16	64	1	109	فلسطين
Qatar	1							9	80		90	قطر
Syrie			1		2			2	2		7	سوريا
Turquie	1							5			6	تركيا
Yémen	3			1	6		31	25	28	2	96	اليمن
<b>Asie</b>	<b>31</b>	<b>1</b>	<b>1</b>	<b>1</b>	<b>36</b>	<b>5</b>	<b>40</b>	<b>112</b>	<b>377</b>	<b>5</b>	<b>609</b>	<b>آسيا</b>
Allemagne											1	ألمانيا
Belgique					3				1		4	بلجيكا
Danemark						1	1	1	1		4	الدنمارك
Espagne	1										3	إسبانيا
Finlande											1	فنلندا
France					2	3	3	6	5		19	فرنسا
Hongrie											1	المجر
Islande			1					1			3	أيسلندا
Italie							2	1	2		5	إيطاليا
Norvège									1		1	النرويج
Pays-Bas							1		1		2	هولندا
Russie										2	2	روسيا
Suède								1	1		2	السويد
<b>Europe</b>	<b>1</b>		<b>1</b>		<b>5</b>	<b>7</b>	<b>10</b>	<b>10</b>	<b>12</b>	<b>2</b>	<b>48</b>	<b>أوروبا</b>
Tonga					1						1	تونغا
<b>Océanie</b>					<b>1</b>						<b>1</b>	<b>أوقيانوسيا</b>
Pays non spécifié			13		128		14	11	36		202	بلد غير محدد
<b>Pays non spécifié</b>			<b>13</b>		<b>128</b>		<b>14</b>	<b>11</b>	<b>36</b>		<b>202</b>	<b>بلد غير محدد</b>
<b>Total</b>	<b>38</b>	<b>4</b>	<b>38</b>	<b>11</b>	<b>491</b>	<b>55</b>	<b>203</b>	<b>213</b>	<b>640</b>	<b>22</b>	<b>1715</b>	<b>المجموع</b>

الطلبة الدوليون بسلك الدكتوراه حسب الميدان الدراسي والبلد الأصلي  
Etudiants internationaux du cycle Doctorat selon le domaine d'études et le pays d'origine

إناث Féminin

Pays	علوم التربية Sciences de l'éducation	التجارة والتسيير Commerce et gestion	علوم المهنس Sciences de l'ingénieur	طب الأسنان Médecine dentaire	الطب والصيدلة Médecine et pharmacie	العلوم والتقنيات Sciences et techniques	العلوم Sciences	الأداب والعلوم الإنسانية Lettres et sciences humaines	العلوم القانونية والاقتصادية والاجتماعية Sciences juridiques, économiques et sociales	التعليم الأصلي Enseignement original	المجموع Total	البلد
Algérie						1	1	1			3	الجزائر
Bénin					5			1	1		7	بنين
Burkina Faso					1	1					2	بوركينافاسو
Burundi					6	1			2		9	بوروندي
Cameroun			1		1	1	1		2		6	الكاميرون
Cap-Vert									1		1	الرأس الأخضر
Comores	1					1	3		1		6	جزر القمر
Congo					6	2	1		1		10	الكونغو
Côte d'Ivoire						1	3	1	3		8	ساحل العاج
Djibouti					8				1		9	جيبوتي
Égypte							1	1			2	مصر
Éthiopie					1						1	إثيوبيا
Gabon					6				3		9	الغابون
Guinée					4				2		6	غينيا
Kenya							2				2	كينيا
Libye					1	1	2	4	9		17	ليبيا
Madagascar					1	1	2		4		8	مدغشقر
Mali					2						2	مالي
Mauritanie			1		5	1	17	5	7		36	موريتانيا
Niger					12				1		13	النيجر
Nigéria		1							1		2	نيجيريا
République centrafricaine					1				1		2	جمهورية أفريقيا الوسطى
République démocratique du Congo					15						15	جمهورية الكونغو الديمقراطية
Tchad					1						1	تشاد
Togo					2				1		3	توغو
Tunisie	1				11		2	2	2		18	تونس
<b>Afrique</b>	<b>2</b>	<b>1</b>	<b>2</b>		<b>89</b>	<b>11</b>	<b>35</b>	<b>15</b>	<b>43</b>		<b>198</b>	<b>إفريقيا</b>
États-Unis d'Amérique					1						1	الولايات المتحدة الأمريكية
<b>Amérique du Nord</b>					<b>1</b>						<b>1</b>	<b>أمريكا الشمالية</b>

الطلبة الدوليون بسلك الدكتوراه حسب الميدان الدراسي والبلد الأصلي  
Etudiants internationaux du cycle Doctorat selon le domaine d'études et le pays d'origine

إناث Féminin

Pays	علوم التربية Sciences de l'éducation	التجارة والتسيير Commerce et gestion	علوم المهنين Sciences de l'ingénieur	طب الأسنان Médecine dentaire	الطب والصيدلة Médecine et pharmacie	العلوم والتقنيات Sciences et techniques	العلوم Sciences	الأداب والعلوم الإنسانية Lettres et sciences humaines	العلوم القانونية والاقتصادية والاجتماعية Sciences juridiques, économiques et sociales	التعليم الأصلي Enseignement original	المجموع Total	البلد
Afghanistan								1			1	أفغانستان
Arabie saoudite					2	2	4		3		11	المملكة العربية السعودية
Bahreïn								1	3		4	البحرين
Émirats arabes unis								3	6		9	الإمارات العربية المتحدة
Indonésie	1										1	إندونيسيا
Iraq					3			3			6	العراق
Jordanie									2		2	الأردن
Koweït						1			1		2	الكويت
Liban					1						1	لبنان
Malaisie								1			1	ماليزيا
Oman	3					2	2	2	3		12	عمان
Palestine	4				1			5	4	1	15	فلسطين
Qatar	1							5	4		10	قطر
Syrie					1			2			3	سوريا
Turquie	1							3			4	تركيا
Yémen							3	2	4		9	اليمن
<b>Asie</b>	<b>10</b>				<b>8</b>	<b>5</b>	<b>9</b>	<b>28</b>	<b>30</b>	<b>1</b>	<b>91</b>	<b>آسيا</b>
Allemagne						1					1	ألمانيا
Danemark						1	1				2	الدنمارك
Espagne	1										1	إسبانيا
France					1	1	1	6	2		11	فرنسا
Hongrie							1				1	المجر
Italie							1	1	1		3	إيطاليا
Pays-Bas							1				1	هولندا
Suède									1		1	السويد
<b>Europe</b>	<b>1</b>				<b>1</b>	<b>3</b>	<b>5</b>	<b>7</b>	<b>4</b>		<b>21</b>	<b>أوروبا</b>
Pays non spécifié			3		44		1	2	6		56	بلد غير محدد
<b>Pays non spécifié</b>			<b>3</b>		<b>44</b>		<b>1</b>	<b>2</b>	<b>6</b>		<b>56</b>	<b>بلد غير محدد</b>
<b>Total</b>	<b>13</b>	<b>1</b>	<b>5</b>		<b>143</b>	<b>19</b>	<b>50</b>	<b>52</b>	<b>83</b>	<b>1</b>	<b>367</b>	<b>المجموع</b>

الطلبة الدوليون بسلك الدكتوراه حسب الجامعة والبلد الأصلي  
Etudiants internationaux du cycle Doctorat selon l'université et le pays d'origine

إجمالي Global

Pays	ابن زهر أكادير Ibn Zahr Agadir	ابن طفيل القنيطرة Ibn Tofail Kénitra	المولى إسماعيل مكناس Moulay Ismaïl Meknès	الحسن الأول سطات Hassan Ier Séttat	شعيب الدكالي الجديدة Chouaib Doukkali El Jadida	عبد المالك السعدي تطوان Abdelmalek Essaadi Tétouan	محمد الأول وجدة Mohammed Premier Ujda	السلطان مولاي سليمان بني ملال Sultan Moulay Slimane Beni Mellal	القاضي عياض مراكش Cadi Ayyad Marrakech	سيدي محمد بن عبد الله فاس Sidi Mohammed ben Abdallah Fàs	الحسن الثاني الدار البيضاء Hassan II Casablanca	محمد الخامس الرباط Mohammed V Rabat	المجموع Total	البلد
Algérie	1	1					1			1	1		5	الجزائر
Angola										1		1	2	أنغولا
Bénin		1					2			4	1	16	24	بنين
Burkina Faso	1							1	1	1	5	13	22	بوركينافاسو
Burundi	1			1		1	1			2	18	16	40	بوروندي
Cameroun		3				1			2	1	5	6	18	الكاميرون
Cap-Vert						1							1	الرأس الأخضر
Comores		10		1	1	2		3	3	3	2	13	38	جزر القمر
Congo		2				2	2		1	3	8	9	27	الكونغو
Côte D'Ivoire		1				3		2	6	5	4	20	41	ساحل العاج
Djibouti							5		1	1	2	20	29	جيبوتي
Égypte			1			1				1	1	1	5	مصر
Éthiopie												2	2	إثيوبيا
Gabon		2		1		1		1	1	5	5	14	30	الغابون
Gambie											1		1	غامبيا
Ghana							1						1	غانا
Guinée						4	3	5		13	3	10	38	غينيا
Guinée-Bissau												2	2	غينيا بيساو
Kenya												2	2	كينيا
Libéria						1						1	2	ليبيريا
Libye	1	7	2			8		1		9	3	33	64	ليبيا
Madagascar	2	2				3			1	3		2	13	مدغشقر
Mali			2			6	1		1	4	12	10	36	مالي
Maurice												1	1	موريشيوس
Mauritanie	12	20	2	2		13	4	3	1	41	16	72	186	موريتانيا
Niger	1	1				6	2	4	1	13	13	11	52	النيجر
Nigéria	2									2	2	1	7	نيجيريا
République Centrafricaine		1									1	1	3	جمهورية أفريقيا الوسطى
République Démocratique du Congo										10	26	1	37	جمهورية الكونغو الديمقراطية
Rwanda											1	2	3	رواندا
Sénégal		1	1	1	1	2	1		2	3		9	21	السنغال
Sierra Leone										1			1	سيراليون
Soudan		3				1				1		7	12	السودان
Tchad		1			1	2	1	1	1	4	14	9	34	تشاد
Togo	1	3				1			1		1	6	13	توغو
Tunisie						1	6				6	15	28	تونس
Zambie										1			1	زامبيا
Pays non spécifié			1		1						3	1	6	بلد غير محدد
<b>Afrique</b>	<b>22</b>	<b>59</b>	<b>9</b>	<b>6</b>	<b>4</b>	<b>60</b>	<b>30</b>	<b>21</b>	<b>23</b>	<b>133</b>	<b>154</b>	<b>327</b>	<b>848</b>	<b>إفريقيا</b>

الطلبة الدوليون بسلك الدكتوراه حسب الجامعة والبلد الأصلي  
Etudiants internationaux du cycle Doctorat selon l'université et le pays d'origine

إجمالي Global

Pays	ابن زهر أكادير Ibn Zahr Agadir	ابن طفيل القيطرة Ibn Tofail Kénitra	المولى إسماعيل مكناس Moulay Ismaïl Meknès	الحسن الأول سطات Hassan Ier Séttat	شعيب الدكالي الجديدة Chouaib Doukkali El Jadida	عبد المالك السعدي تطوان Abdelmalek Essaadi Tétouan	محمد الأول وجدة Mohammed Premier Oujda	السلطان مولاي سليمان بني ملال Sultan Moulay Slimane Béni Mellal	القاضي عياض مراكش Cadi Ayyad Marrakech	سيدي محمد بن عبد الله فاس Sidi Mohammed ben Abdallah Fès	الحسن الثاني الدار البيضاء Hassan II Casablanca	محمد الخامس الرباط Mohammed V Rabat	المجموع Total	البلد	
États-Unis d'Amérique													2	2	الولايات المتحدة الأمريكية
<b>Amérique du Nord</b>													2	2	<b>أمريكا الشمالية</b>
Haiti		2							1					3	هايتي
Panama												1		1	بنما
Saint-Martin (partie néerlandaise)											1			1	سانت مارتن (الجزء الهولندي)
<b>Amérique latine et les Caraïbes</b>		2							1		1	1	5	5	<b>أمريكا اللاتينية والكارايب</b>
Afghanistan											2			2	أفغانستان
Arabie saoudite		2				1		1	1	2	3	14	24	24	المملكة العربية السعودية
Bahreïn			1							4		12	17	17	البحرين
Émirats arabes unis											15	78	93	93	الإمارات العربية المتحدة
Géorgie											1		1	1	جورجيا
Indonésie												2	2	2	إندونيسيا
Iraq							1				2	9	12	12	العراق
Jordanie	5	4		3		7	7			2		5	33	33	الأردن
Koweït										1	1	1	3	3	الكويت
Liban		1										4	5	5	لبنان
Macao											1		1	1	مكاو
Malaisie						1	2					2	5	5	ماليزيا
Oman	28	3				27	3		1	1	17	23	103	103	عمان
Palestine	5	1	4	6		17	8	1	3	9	19	36	109	109	فلسطين
Qatar						15				2		72	90	90	قطر
Syrie										1	2	4	7	7	سوريا
Turquie											1	5	6	6	تركيا
Yémen	1	31		1	2	18				6	4	33	96	96	اليمن
<b>Asie</b>	<b>39</b>	<b>43</b>	<b>4</b>	<b>10</b>	<b>2</b>	<b>86</b>	<b>21</b>	<b>2</b>	<b>7</b>	<b>27</b>	<b>67</b>	<b>301</b>	<b>609</b>	<b>609</b>	<b>آسيا</b>

الطلبة الدوليون بسلك الدكتوراه حسب الجامعة والبلد الأصلي  
Etudiants internationaux du cycle Doctorat selon l'université et le pays d'origine

إجمالي Global

Pays	ابن زهر أكادير Ibn Zahr Agadir	ابن طفيل القنيطرة Ibn Tofail Kénitra	المولى إسماعيل مكناس Moulay Ismail Meknès	الحسن الأول سطات Hassan Ier Séttat	شعيب الدكالي الجديدة Chouaib Doukkali El Jadida	عبد المالك السعدي تطوان Abdelmalek Essaadi Tétouan	محمد الأول وجدة Mohammed Premier Ujda	السلطان مولاي سليمان بني ملال Sultan Moulay Slimane Beni Mellal	القاضي عياض مراكش Cadi Ayyad Marrakech	سيدي محمد بن عبد الله فاس Sidi Mohammed ben Abdallah Fàs	الحسن الثاني الدار البيضاء Hassan II Casablanca	محمد الخامس الرباط Mohammed V Rabat	المجموع Total	البلد
Allemagne										1			1	ألمانيا
Belgique		1									2	1	4	بلجيكا
Danemark											4		4	الدنمارك
Espagne								1				2	3	إسبانيا
Finlande											1		1	فنلندا
France		3		1		1	1	1	4	4	4	4	19	فرنسا
Hongrie									1				1	المجر
Islande											3		3	أيسلندا
Italie		1							2		1	1	5	إيطاليا
Norvège											1		1	النرويج
Pays-Bas											1	1	2	هولندا
Russie						2							2	روسيا
Suède		1							1				2	السويد
<b>Europe</b>		<b>6</b>		<b>1</b>	<b>2</b>	<b>1</b>	<b>1</b>	<b>5</b>	<b>6</b>	<b>17</b>	<b>9</b>	<b>48</b>		<b>أوروبا</b>
Tonga												1	1	تونغا
<b>Océanie</b>												<b>1</b>	<b>1</b>	<b>أوقيانوسيا</b>
Pays non spécifié	3	3	1	3	24			123		35	10	202		بلد غير محدد
<b>Pays non spécifié</b>	<b>3</b>	<b>3</b>	<b>1</b>	<b>3</b>	<b>24</b>			<b>123</b>		<b>35</b>	<b>10</b>	<b>202</b>		<b>بلد غير محدد</b>
<b>Total</b>	<b>64</b>	<b>110</b>	<b>16</b>	<b>16</b>	<b>8</b>	<b>151</b>	<b>76</b>	<b>24</b>	<b>159</b>	<b>166</b>	<b>274</b>	<b>651</b>	<b>1715</b>	<b>المجموع</b>

الطلبة الدوليون بسلك الدكتوراه حسب الجامعة والبلد الأصلي  
Etudiants internationaux du cycle Doctorat selon l'université et le pays d'origine

إناث Féminin

Pays	ابن زهر أكادير Ibn Zahr Agadir	ابن طفيل القيطرة Ibn Tofail Kénitra	المولى إسماعيل مكناس Moulay Ismaïl Meknès	الحسن الأول سطات Hassan Ier Séttat	شعيب الدكالي الجديدة Chouaib Doukkali El Jadida	عبد المالك السعدي تطوان Abdelmalek Essaadi Tétouan	محمد الأول وجدة Mohammed Premier Oujda	السلطان مولاي سليمان بني ملال Sultan Moulay Slimane Beni Mellal	القاضي عياض مراكش Cadi Ayyad Marrakech	سيدي محمد بن عبد الله فاس Sidi Mohammed ben Abdallah Fès	الحسن الثاني الدار البيضاء Hassan II Casablanca	محمد الخامس الرباط Mohammed V Rabat	المجموع Total	البلد
Algérie		1								1	1		3	الجزائر
Bénin							1			2	1	3	7	بنين
Burkina Faso											1	1	2	بوركينافاسو
Burundi	1					1				1	5	1	9	بوروندي
Cameroun		1				1					2	2	6	الكاميرون
Cap-Vert						1							1	الرأس الأخضر
Comores			3							1		2	6	جزر القمر
Congo										2	4	4	10	الكونغو
Côte D'Ivoire						1	1	1		2	1	2	8	ساحل العاج
Djibouti							1		1			7	9	جيبوتي
Égypte			1							1			2	مصر
Éthiopie												1	1	إثيوبيا
Gabon											2	7	9	الغابون
Guinée										4	1	1	6	غينيا
Kenya												2	2	كينيا
Libye		2				1	1			4	1	8	17	ليبيا
Madagascar	2	1				1				2		2	8	مدغشقر
Mali										1	1		2	مالي
Mauritanie		7	1			4	1			7	1	15	36	موريتانيا
Niger						1	1			2	6	3	13	النيجر
Nigéria	1										1		2	نيجيريا
République Centrafricaine											1	1	2	جمهورية أفريقيا الوسطى
République Démocratique du Congo										1	14		15	جمهورية الكونغو الديمقراطية
Tchad											1		1	تشاد
Togo	1											2	3	توغو
Tunisie						1	5				3	9	18	تونس
<b>Afrique</b>	<b>5</b>	<b>15</b>	<b>2</b>			<b>12</b>	<b>9</b>	<b>2</b>	<b>2</b>	<b>31</b>	<b>47</b>	<b>73</b>	<b>198</b>	<b>إفريقيا</b>
États-Unis d'Amérique												1	1	الولايات المتحدة الأمريكية
<b>Amérique du Nord</b>												<b>1</b>	<b>1</b>	<b>أمريكا الشمالية</b>



الطلبة الدوليون بسلك الدكتوراه حسب الجامعة والبلد الأصلي  
Etudiants internationaux du cycle Doctorat selon l'université et le pays d'origine

إناث Féminin

Pays	ابن زهر أكادير Ibn Zahr Agadir	ابن طفيل القيظرة Ibn Tofail Kénitra	المولى إسماعيل مكناس Moulay Ismaïl Meknàs	الحسن الأول سطات Hassan Ier Séttat	شعيب الدكالي الجديدة Chouaib Doukkali El Jadida	عبد المالك السعدي تطوان Abdelmalek Essaadi Tétouan	محمد الأول وجدة Mohammed Premier Oujda	السلطان مولاي سليمان بني ملال Sultan Moulay Slimane Béni Mellal	القاضي عياض مراكش Cadi Ayyad Marrakech	سيدي محمد بن عبد الله فاس Sidi Mohammed ben Abdallah Fàs	الحسن الثاني الدار البيضاء Hassan II Casablanca	محمد الخامس الرباط Mohammed V Rabat	المجموع Total	البلد
Afghanistan											1	1	1	أفغانستان
Arabie saoudite		2						1	1	2	2	3	11	المملكة العربية السعودية
Bahreïn										1		3	4	البحرين
Émirats arabes unis											1	8	9	الإمارات العربية المتحدة
Indonésie												1	1	إندونيسيا
Iraq							1				2	3	6	العراق
Jordanie						1				1			2	الأردن
Koweït										1		1	2	الكويت
Liban												1	1	لبنان
Malaisie												1	1	ماليزيا
Oman		1				2				1	4	4	12	عمان
Palestine			1			3	1			4	1	5	15	فلسطين
Qatar						1						9	10	قطر
Syrie											1	2	3	سوريا
Turquie											1	3	4	تركيا
Yémen		4			1							4	9	اليمن
<b>Asie</b>	<b>7</b>	<b>1</b>	<b>1</b>	<b>1</b>	<b>7</b>	<b>2</b>	<b>1</b>	<b>1</b>	<b>10</b>	<b>13</b>	<b>48</b>	<b>91</b>	<b>91</b>	<b>آسيا</b>
Allemagne										1			1	ألمانيا
Danemark											2		2	الدنمارك
Espagne												1	1	إسبانيا
France		2		1		1				2	2	3	11	فرنسا
Hongrie										1			1	المجر
Italie		1										1	3	إيطاليا
Pays-Bas											1		1	هولندا
Suède									1				1	السويد
<b>Europe</b>	<b>3</b>	<b>1</b>	<b>1</b>	<b>1</b>	<b>1</b>	<b>1</b>	<b>2</b>	<b>4</b>	<b>5</b>	<b>5</b>	<b>5</b>	<b>21</b>	<b>21</b>	<b>أوروبا</b>
Pays non spécifié						4		4		8	3		56	بلد غير محدد
<b>Pays non spécifié</b>	<b>4</b>	<b>4</b>	<b>4</b>	<b>4</b>	<b>4</b>	<b>4</b>	<b>4</b>	<b>4</b>	<b>8</b>	<b>3</b>	<b>56</b>	<b>56</b>	<b>56</b>	<b>بلد غير محدد</b>
<b>Total</b>	<b>5</b>	<b>25</b>	<b>3</b>	<b>2</b>	<b>19</b>	<b>16</b>	<b>3</b>	<b>46</b>	<b>45</b>	<b>73</b>	<b>130</b>	<b>367</b>	<b>367</b>	<b>المجموع</b>

# التعليم الجامعي العمومي

## ENSEIGNEMENT UNIVERSITAIRE PUBLIC

خريجو جميع الأسلاك  
Diplômés tous cycles

أعداد الخريجين بجميع الأسلاك حسب الميدان الدراسي  
Effectifs des diplômés tous cycles par domaine d'études

Domaine d'études	Féminin إناث		Global إجمالي		الميدان الدراسي
	الدوليون EI	مجموع Total	الدوليون EI	مجموع Total	
Enseignement originel	6	1 269	45	3 081	التعليم الأصلي
Sciences juridiques, économiques et sociales	447	36 652	1 177	65 136	العلوم القانونية والاقتصادية والاجتماعية
Lettres et sciences humaines	73	15 641	227	26 516	الآداب والعلوم الإنسانية
Sciences	148	8 606	470	15 653	العلوم
Sciences et techniques	65	3 481	179	5 717	العلوم والتقنيات
Médecine et pharmacie	77	1 700	218	2 823	الطب والصيدلة
Médecine dentaire	7	155	18	230	طب الأسنان
Sciences de l'ingénieur	27	2 288	123	4 917	علوم المهندس
Commerce et gestion	31	2 354	60	3 489	التجارة والتسيير
Sciences de l'éducation		543	8	823	علوم التربية
Formation des enseignants	7	2 397	8	3 434	تكوين الأساتذة
Traduction		69	1	118	الترجمة
Technologie	11	4 351	44	7 756	التكنولوجيا
Paramédical	11	281	19	394	الشبه طبي
Sciences du sport		72		140	علوم الرياضة
<b>Total</b>	<b>910</b>	<b>79 859</b>	<b>2 597</b>	<b>140 227</b>	<b>المجموع</b>

أعداد الخريجين بجميع الأسلاك حسب المؤسسة الجامعية  
Effectifs des diplômés tous cycles par établissement universitaire

Etablissement universitaire	Féminin إناث		Global إجمالي		المؤسسة الجامعية
	الدوليون EI	مجموع Total	الدوليون EI	مجموع Total	
Faculté des Sciences Juridiques, Economiques et Sociales Agdal Rabat	14	1 007	28	1 622	كلية العلوم القانونية والاقتصادية والاجتماعية أكادال الرباط
Faculté des Sciences Juridiques, Economiques et Sociales Souissi Rabat	34	1 572	109	2 853	كلية العلوم القانونية والاقتصادية والاجتماعية السويصي الرباط
Faculté des Sciences Juridiques, Economiques et Sociales Salé	15	1 040	31	1 718	كلية العلوم القانونية والاقتصادية والاجتماعية سلا
Faculté des Lettres et Sciences Humaines Rabat	23	929	50	1 395	كلية الآداب والعلوم الإنسانية الرباط
Faculté des Sciences Rabat	17	633	31	1 079	كلية العلوم الرباط
Faculté de Médecine et de Pharmacie Rabat	48	609	103	990	كلية الطب والصيدلة الرباط
Faculté de Médecine Dentaire Rabat	4	124	15	197	كلية طب الأسنان الرباط
Ecole Mohammadia d'Ingénieurs Rabat	1	182	5	504	المدرسة المحمدية للمهندسين الرباط
Ecole Nationale Supérieure d'Informatique et d'Analyse des Systèmes Rabat		132	1	316	المدرسة الوطنية العليا للمعلوماتية وتحليل النظم الرباط
Ecole Nationale Supérieure des Arts et Métiers Rabat	1	230	4	464	المدرسة الوطنية العليا للفنون والمهن الرباط
Faculté des Sciences de l'Education Rabat		543	8	823	كلية علوم التربية الرباط
Ecole Normale Supérieure de Rabat	2	344	2	542	المدرسة العليا للأساتذة الرباط
Ecole Supérieure de Technologie Salé	1	490	7	939	المدرسة العليا للتكنولوجيا سلا
<b>Université Mohammed V Rabat</b>	<b>160</b>	<b>7 835</b>	<b>394</b>	<b>13 442</b>	<b>جامعة محمد الخامس الرباط</b>
Faculté des Sciences Juridiques, Economiques et Sociales Aïn Chock Casablanca	21	3 317	77	5 602	كلية العلوم القانونية والاقتصادية والاجتماعية عين الشق الدار البيضاء
Faculté des Sciences Juridiques, Economiques et Sociales Aïn Sebaa Casablanca	1	1 477	5	2 374	كلية العلوم القانونية والاقتصادية والاجتماعية عين السبع الدار البيضاء
Faculté des Sciences Juridiques, Economiques et Sociales Mohammedia	70	2 177	170	3 660	كلية العلوم القانونية والاقتصادية والاجتماعية المحمدية
Faculté des Lettres et Sciences Humaines Aïn Chock Casablanca		1 134	1	1 622	كلية الآداب والعلوم الإنسانية عين الشق الدار البيضاء
Faculté des Lettres et Sciences Humaines Ben M'Sick Casablanca	3	518	4	777	كلية الآداب والعلوم الإنسانية بن مسيك الدار البيضاء
Faculté des Lettres et Sciences Humaines Mohammedia	2	583	9	881	كلية الآداب والعلوم الإنسانية المحمدية
Faculté des Sciences Aïn Chock Casablanca	19	871	39	1 422	كلية العلوم عين الشق الدار البيضاء
Faculté des Sciences Ben M'Sick Casablanca	2	865	9	1 404	كلية العلوم بن مسيك الدار البيضاء
Faculté des Sciences et Techniques Mohammedia	15	246	32	363	كلية العلوم والتقنيات المحمدية
Faculté de Médecine et de Pharmacie Casablanca	12	200	42	383	كلية الطب والصيدلة الدار البيضاء
Faculté de Médecine Dentaire Casablanca	3	598	4	894	كلية طب الأسنان الدار البيضاء
Ecole Nationale Supérieure d'Electricité et de Mécanique Casablanca		407	3	629	المدرسة الوطنية العليا للكهرباء والميكانيك الدار البيضاء
Ecole Nationale Supérieure des Arts et Métiers Casablanca	1	113	5	149	المدرسة الوطنية العليا للفنون والمهن الدار البيضاء
Ecole Nationale Supérieur d'Art et Design Casablanca		137		277	المدرسة الوطنية العليا للفن والتصميم الدار البيضاء
Ecole Nationale de Commerce et de Gestion Casablanca	3	73	3	190	المدرسة الوطنية للتجارة والتسيير الدار البيضاء
Ecole Normale Supérieure Casablanca	2	24	2	43	المدرسة العليا للأساتذة الدار البيضاء
Ecole Normale Supérieure de l'Enseignement Technique Mohammedia	4	443	7	657	المدرسة العليا لأساتذة التعليم التقني المحمدية
Ecole Supérieure de Technologie Casablanca	3	393	7	652	المدرسة العليا للتكنولوجيا الدار البيضاء
<b>Université Hassan II Casablanca</b>	<b>161</b>	<b>13 576</b>	<b>419</b>	<b>21 979</b>	<b>جامعة الحسن الثاني الدار البيضاء</b>

أعداد الخريجين بجميع الأسلاك حسب المؤسسة الجامعية  
Effectifs des diplômés tous cycles par établissement universitaire

Etablissement universitaire	Féminin إناث		Global إجمالي		المؤسسة الجامعية
	الدوليون El	مجموع Total	الدوليون El	مجموع Total	
Faculté Chariâa Fès	3	373	21	1 029	كلية الشريعة فاس
Faculté des Sciences Juridiques, Economiques et Sociales Fès	35	1 627	86	2 956	كلية العلوم القانونية والاقتصادية والاجتماعية فاس
Faculté des Lettres et Sciences Humaines Dhar El Mahraz Fès	7	747	21	1 463	كلية الآداب والعلوم الإنسانية ظهر المهراز فاس
Faculté des Lettres et Sciences Humaines Saïs Fès	6	787	25	1 214	كلية الآداب والعلوم الإنسانية سايس فاس
Faculté des Sciences Dhar El Mahraz Fès	14	648	54	1 236	كلية العلوم ظهر المهراز فاس
Faculté Polydisciplinaire Taza		241	3	383	الكلية المتعددة التخصصات تازة
Faculté des Sciences et Techniques Saïs Fès	10	782	21	1 295	كلية العلوم والتقنيات سايس فاس
Faculté de Médecine et de Pharmacie Fès	4	516	32	845	كلية الطب والصيدلة فاس
Ecole Nationale des Sciences Appliquées Fès		262	6	478	المدرسة الوطنية للعلوم التطبيقية فاس
Ecole Nationale de Commerce et de Gestion Fès	3	110	6	221	المدرسة الوطنية للتجارة والتسيير فاس
Ecole Normale Supérieure Fès		168		253	المدرسة العليا للأساتذة فاس
Ecole Supérieure de Technologie Fès	1	445	7	851	المدرسة العليا للتكنولوجيا فاس
<b>Université Sidi Mohammed ben Abdallah Fès</b>	<b>83</b>	<b>6 706</b>	<b>282</b>	<b>12 224</b>	<b>جامعة سيدي محمد بن عبد الله فاس</b>
Faculté de Langue Arabe Marrakech		192	13	359	كلية اللغة العربية مراكش
Faculté des Sciences Juridiques, Economiques et Sociales Marrakech	26	3 402	64	6 430	كلية العلوم القانونية والاقتصادية والاجتماعية مراكش
Faculté des Sciences Juridiques, Economiques et Sociales EL Kelaa des Sraghna		443		717	كلية العلوم القانونية والاقتصادية والاجتماعية قلعة السراغنة
Faculté des Lettres et Sciences Humaines Marrakech	3	1 522	15	2 625	كلية الآداب والعلوم الإنسانية مراكش
Faculté des Sciences Semlalia Marrakech	22	902	51	1 670	كلية العلوم السملالية مراكش
Faculté Polydisciplinaire Safi		549		921	الكلية المتعددة التخصصات آسفي
Faculté des Sciences et Techniques Guéliz Marrakech	3	458	25	760	كلية العلوم والتقنيات كليز مراكش
Faculté de Médecine et de Pharmacie Marrakech	12	295	29	473	كلية الطب والصيدلة مراكش
Ecole Nationale des Sciences Appliquées Marrakech		92	5	181	المدرسة الوطنية للعلوم التطبيقية مراكش
Ecole Nationale des Sciences Appliquées Safi	1	78	4	153	المدرسة الوطنية للعلوم التطبيقية آسفي
Ecole Nationale de Commerce et de Gestion Marrakech		174		234	المدرسة الوطنية للتجارة والتسيير مراكش
Ecole Normale Supérieure Marrakech		240	1	322	المدرسة العليا للأساتذة مراكش
Ecole Supérieure de Technologie Safi	1	286	3	536	المدرسة العليا للتكنولوجيا آسفي
Ecole Supérieure de Technologie Essaouira	2	363	6	612	المدرسة العليا للتكنولوجيا الصويرة
<b>Université Cadi Ayyad Marrakech</b>	<b>70</b>	<b>8 996</b>	<b>216</b>	<b>15 993</b>	<b>جامعة القاضي عياض مراكش</b>
Faculté des Lettres et Sciences Humaines Béni Mellal		1 125	6	2 124	كلية الآداب والعلوم الإنسانية بني ملال
Faculté Polydisciplinaire Béni Mellal		1 087		1 869	الكلية المتعددة التخصصات بني ملال
Faculté Polydisciplinaire Khouribga		373		557	الكلية المتعددة التخصصات خريبكة
Faculté des Sciences et Techniques Béni Mellal	10	399	35	732	كلية العلوم والتقنيات بني ملال
Ecole Nationale des Sciences Appliquées Khouribga	1	86	11	186	المدرسة الوطنية للعلوم التطبيقية خريبكة
Ecole Supérieure de l'Education et de la Formation Béni Mellal		112		138	المدرسة العليا للتربية والتكوين بني ملال
Ecole Supérieure de Technologie Béni Mellal		148		271	المدرسة العليا للتكنولوجيا بني ملال
Ecole Supérieure de Technologie Khénifra		144		262	المدرسة العليا للتكنولوجيا خنيفرة
Ecole Supérieure de Technologie Fquih Ben Salah		63		134	المدرسة العليا للتكنولوجيا الفقيه بنصالح
<b>Université Sultan Moulay Slimane Béni Mellal</b>	<b>11</b>	<b>3 537</b>	<b>52</b>	<b>6 273</b>	<b>جامعة السلطان مولاي سليمان بني ملال</b>

أعداد الخريجين بجميع الأسلاك حسب المؤسسة الجامعية  
Effectifs des diplômés tous cycles par établissement universitaire

Etablissement universitaire	Féminin إناث		Global إجمالي		المؤسسة الجامعية
	الدوليون El	مجموع Total	الدوليون El	مجموع Total	
Faculté des Sciences Juridiques, Economiques et Sociales Oujda	16	929	61	1 819	كلية العلوم القانونية والاقتصادية والاجتماعية وجدة
Faculté des Lettres et Sciences Humaines Oujda	4	820	30	1 377	كلية الآداب والعلوم الإنسانية وجدة
Faculté des Sciences Oujda	7	606	33	1 111	كلية العلوم وجدة
Faculté Polydisciplinaire Nador	1	900	1	1 552	الكلية المتعددة التخصصات الناظور
Faculté de Médecine et de Pharmacie Oujda	6	172	21	321	كلية الطب والصيدلة وجدة
Ecole Nationale des Sciences Appliquées Oujda	1	55	2	130	المدرسة الوطنية للعلوم التطبيقية وجدة
Ecole Nationale de Commerce et de Gestion Oujda	4	105	5	153	المدرسة الوطنية للتجارة والتسيير وجدة
Ecole Supérieure de Technologie Oujda	2	559	3	1 046	المدرسة العليا للتكنولوجيا وجدة
<b>Université Mohammed Premier Oujda</b>	<b>41</b>	<b>4 146</b>	<b>156</b>	<b>7 509</b>	<b>جامعة محمد الأول وجدة</b>
Faculté Oussoul Eddine Tétouan	2	254	6	488	كلية أصول الدين تطوان
Faculté des Sciences Juridiques, Economiques et Sociales Tanger	27	2 545	88	4 175	كلية العلوم القانونية والاقتصادية والاجتماعية طنجة
Faculté des Sciences Juridiques, Economiques et Sociales Tétouan	3	2 836	4	4 905	كلية العلوم القانونية والاقتصادية والاجتماعية تطوان
Faculté des Lettres et Sciences Humaines Tétouan	3	1 078	12	1 838	كلية الآداب والعلوم الإنسانية تطوان
Faculté des Sciences Tétouan	11	711	50	1 265	كلية العلوم تطوان
Faculté Polydisciplinaire Larache		466		728	الكلية المتعددة التخصصات العرائش
Faculté des Sciences et Techniques Tanger	14	705	34	1 140	كلية العلوم والتقنيات طنجة
Faculté des Sciences et Techniques Al Hoceima		212		342	كلية العلوم والتقنيات الحسيمة
Ecole Nationale des Sciences Appliquées Tanger	4	124	9	230	المدرسة الوطنية للعلوم التطبيقية طنجة
Ecole Nationale des Sciences Appliquées Tétouan	1	104	4	203	المدرسة الوطنية للعلوم التطبيقية تطوان
Ecole Nationale des Sciences Appliquées Al Hoceima		76	4	171	المدرسة الوطنية للعلوم التطبيقية الحسيمة
Ecole Nationale de Commerce et de Gestion Tanger	4	295	6	429	المدرسة الوطنية للتجارة والتسيير طنجة
Ecole Normale Supérieure Tétouan	1	373	1	553	المدرسة العليا للأساتذة تطوان
Ecole Supérieure Roi Fahd de Traduction Tanger		69	1	118	مدرسة الملك فهد العليا للترجمة طنجة
<b>Université Abdelmalek Essaadi Tétouan</b>	<b>70</b>	<b>9 848</b>	<b>219</b>	<b>16 585</b>	<b>جامعة عبد المالك السعدي تطوان</b>
Faculté des Sciences Juridiques, Economiques et Sociales El Jadida	27	708	62	1 036	كلية العلوم القانونية والاقتصادية والاجتماعية الجديدة
Faculté des Lettres et Sciences Humaines El Jadida	3	518	3	816	كلية الآداب والعلوم الإنسانية الجديدة
Faculté des Sciences El Jadida	13	373	43	737	كلية العلوم الجديدة
Faculté Polydisciplinaire Sidi Bennour		46		77	الكلية المتعددة التخصصات سيدي بنور
Ecole Nationale des Sciences Appliquées El Jadida		65	4	120	المدرسة الوطنية للعلوم التطبيقية الجديدة
Ecole Nationale de Commerce et de Gestion El Jadida	2	174	8	250	المدرسة الوطنية للتجارة والتسيير الجديدة
Ecole Supérieure de l'Education et de la Formation El Jadida		59		64	المدرسة العليا للتربية والتكوين الجديدة
Ecole Supérieur de Technologie Sidi Bennour		71		118	المدرسة العليا للتكنولوجيا سيدي بنور
<b>Université Chouaïb Doukkali El Jadida</b>	<b>45</b>	<b>2 014</b>	<b>120</b>	<b>3 218</b>	<b>جامعة شعيب الدكالي الجديدة</b>

أعداد الخريجين بجميع الأسلاك حسب المؤسسة الجامعية  
Effectifs des diplômés tous cycles par établissement universitaire

Etablissement universitaire	Féminin إناث		Global إجمالي		المؤسسة الجامعية
	الدوليون EI	مجموع Total	الدوليون EI	مجموع Total	
Faculté des Sciences Juridiques et Politiques Settat	18	1 398	55	2 983	كلية العلوم القانونية والسياسية سطات
Faculté d'Economie et de Gestion Settat	44	827	103	1 349	كلية الاقتصاد والتدبير سطات
Faculté des Sciences et Techniques Settat	20	568	52	953	كلية العلوم والتقنيات سطات
Ecole Nationale des Sciences Appliquées Berrechid		69	3	155	المدرسة الوطنية للعلوم التطبيقية برشيد
Ecole Nationale de Commerce et de Gestion Settat	1	285	2	416	المدرسة الوطنية للتجارة والتسيير سطات
Ecole Supérieure de l'Education et de la Formation Berrechid		30		34	المدرسة العليا للتربية والتكوين برشيد
Institut Supérieur des Sciences de la Santé Settat	6	154	9	210	المعهد العالي لعلوم الصحة سطات
Institut des Sciences du Sport Settat		72		140	معهد علوم الرياضة سطات
<b>Université Hassan Ier Settat</b>	<b>89</b>	<b>3 403</b>	<b>224</b>	<b>6 240</b>	<b>جامعة الحسن الأول سطات</b>
Faculté des Sciences Juridiques, Economiques et Sociales Meknès	16	2 202	47	3 766	كلية العلوم القانونية والاقتصادية والاجتماعية مكناس
Faculté des Lettres et Sciences Humaines Meknès	1	901	11	1 567	كلية الآداب والعلوم الإنسانية مكناس
Faculté des Sciences Meknès	5	282	23	627	كلية العلوم مكناس
Faculté Polydisciplinaire Errachidia		1 210		2 125	الكلية المتعددة التخصصات الرشيدية
Faculté des Sciences et Techniques Errachidia	3	370	9	695	كلية العلوم والتقنيات الرشيدية
Ecole Nationale Supérieure des Arts et Métiers Meknès		75	2	169	المدرسة الوطنية العليا للفنون والمهن مكناس
Ecole Normale Supérieure Meknès		180		255	المدرسة العليا للأساتذة مكناس
Ecole Supérieure de Technologie Meknès	1	560	4	932	المدرسة العليا للتكنولوجيا مكناس
<b>Université Moulay Ismaïl Meknès</b>	<b>26</b>	<b>5 780</b>	<b>96</b>	<b>10 136</b>	<b>جامعة المولى إسماعيل مكناس</b>
Faculté des Sciences Juridiques et Politiques Kénitra	10	306	19	578	كلية العلوم القانونية والسياسية القنيطرة
Faculté d'Economie et de Gestion Kénitra	59	1 086	132	1 747	كلية الاقتصاد والتدبير القنيطرة
Facultés des Langues, des Lettres et des Arts Kénitra	12	782	20	1 383	كلية اللغات والآداب والفنون القنيطرة
Faculté des Sciences Humaines et Sociale Kénitra	5	847	16	1 689	كلية العلوم الإنسانية والاجتماعية القنيطرة
Faculté des Sciences Kénitra	34	724	125	1 435	كلية العلوم القنيطرة
Ecole Nationale des Sciences Appliquées de Kénitra	2	102	12	212	المدرسة الوطنية للعلوم التطبيقية القنيطرة
Ecole Nationale de Commerce et de Gestion Kénitra	9	384	25	610	المدرسة الوطنية للتجارة والتسيير القنيطرة
Ecole Supérieure de l'Education et de la Formation Kénitra		319		435	المدرسة العليا للتربية والتكوين القنيطرة
Ecole Supérieur de Technologie Kénitra		147	1	248	المدرسة العليا للتكنولوجيا القنيطرة
<b>Université Ibn Tofail Kénitra</b>	<b>131</b>	<b>4 697</b>	<b>350</b>	<b>8 337</b>	<b>جامعة ابن طفيل القنيطرة</b>

أعداد الخريجين بجميع الأسلاك حسب المؤسسة الجامعية  
Effectifs des diplômés tous cycles par établissement universitaire

Etablissement universitaire	Féminin إناث		Global إجمالي		المؤسسة الجامعية
	الدوليون EI	مجموع Total	الدوليون EI	مجموع Total	
Faculté Chariâa Agadir	1	450	5	1 205	كلية الشريعة أكادير
Faculté des Sciences Juridiques, Economiques et Sociales Agadir	11	2 175	35	4 349	كلية العلوم القانونية والاقتصادية والاجتماعية أكادير
Faculté des Sciences Juridiques, Economiques et Sociales Ait Melloul		1 611		2 980	كلية العلوم القانونية والاقتصادية والاجتماعية أيت ملول
Faculté d'Economie et de Gestion Guelmim		418		1 477	كلية الاقتصاد والتدبير كلميم
Faculté des Lettres et Sciences Humaines Agadir		1 449		2 784	كلية الآداب والعلوم الإنسانية أكادير
Faculté des Langues, Arts et Science humaines Ait Melloul		275		468	كلية اللغات والفنون والعلوم الإنسانية أيت ملول
Faculté des Sciences Agadir	4	505	12	934	كلية العلوم أكادير
Faculté des Sciences Appliquées Ait Melloul		417		710	كلية العلوم التطبيقية أيت ملول
Faculté Polydisciplinaire Quarzazate		317		638	الكلية المتعددة التخصصات ورزازات
Faculté Polydisciplinaire Taroudannt		342		546	الكلية المتعددة التخصصات تارودانت
Faculté Polydisciplinaire Es-Smara		172	1	248	الكلية المتعددة التخصصات السمارة
Ecole Nationale des Sciences Appliquées Agadir	2	121	5	247	المدرسة الوطنية للعلوم التطبيقية أكادير
Ecole Nationale de Commerce et de Gestion Agadir	5	258	5	386	المدرسة الوطنية للتجارة والتسيير أكادير
Ecole Nationale de Commerce et de Gestion Dakhla		68		101	المدرسة الوطنية للتجارة والتسيير الداخلة
Ecole Supérieure de l'Education et de la Formation Agadir		115		167	المدرسة العليا للتربية والتكوين أكادير
Ecole Supérieure de Technologie Agadir		288	5	470	المدرسة العليا للتكنولوجيا أكادير
Ecole Supérieure de Technologie Guelmim		152	1	309	المدرسة العليا للتكنولوجيا كلميم
Ecole Supérieure de Technologie Laâyoune		188		272	المدرسة العليا للتكنولوجيا العيون
<b>Université Ibn Zohr Agadir</b>	<b>23</b>	<b>9 321</b>	<b>69</b>	<b>18 291</b>	<b>جامعة ابن زهر أكادير</b>
<b>Total</b>	<b>910</b>	<b>79 859</b>	<b>2 597</b>	<b>140 227</b>	<b>المجموع</b>



# التعليم الجامعي العمومي

## ENSEIGNEMENT UNIVERSITAIRE PUBLIC

خريجو السلك العادي

Diplômés du cycle Normal

أعداد خريجي السلك العادي حسب الميدان الدراسي  
Effectifs des diplômés du cycle normal par domaine d'études

Domaine d'études	Féminin إناث		Global إجمالي		الميدان الدراسي
	الدوليون EI	مجموع Total	الدوليون EI	مجموع Total	
Enseignement originel	5	1 114	34	2 520	التعليم الأصلي
Sciences juridiques, économiques et sociales	384	33 060	891	57 469	العلوم القانونية والاقتصادية والاجتماعية
Lettres et sciences humaines	53	14 195	127	23 074	الاداب والعلوم الإنسانية
Sciences	105	6 694	335	11 742	العلوم
Sciences et techniques	51	2 503	137	3 936	العلوم والتقنيات
Médecine	36	1 080	93	1 796	الطب
Pharmacie	7	152	13	201	الصيدلة
Médecine dentaire	7	138	14	209	طب الأسنان
Sciences de l'ingénieur	24	2 021	114	4 311	علوم المهندس
Commerce et gestion	30	1 892	55	2 826	التجارة والتسيير
Sciences de l'éducation		208	1	272	علوم التربية
Formation des enseignants	7	2 251	7	3 126	تكوين الأساتذة
Technologie	11	4 351	44	7 756	التكنولوجيا
Paramédical		170		232	الشبه طبي
Sciences du sport		45		90	علوم الرياضة
<b>Total</b>	<b>720</b>	<b>69 874</b>	<b>1 865</b>	<b>119 560</b>	<b>المجموع</b>

أعداد خريجي السلك العادي حسب المؤسسة الجامعية  
Effectifs des diplômés du cycle normal par établissement universitaire

Etablissement universitaire	Féminin إناث		Global إجمالي		المؤسسة الجامعية
	الدوليون EI	مجموع Total	الدوليون EI	مجموع Total	
Faculté des Sciences Juridiques, Economiques et Sociales Agdal Rabat	12	875	23	1 353	كلية العلوم القانونية والاقتصادية والاجتماعية أكادال الرباط
Faculté des Sciences Juridiques, Economiques et Sociales Souissi Rabat	20	1 043	51	1 787	كلية العلوم القانونية والاقتصادية والاجتماعية السويصي الرباط
Faculté des Sciences Juridiques, Economiques et Sociales Salé	13	891	20	1 388	كلية العلوم القانونية والاقتصادية والاجتماعية سلا
Faculté des Lettres et Sciences Humaines Rabat	20	847	43	1 205	كلية الآداب والعلوم الإنسانية الرباط
Faculté des Sciences Rabat	11	459	17	758	كلية العلوم الرباط
Faculté de Médecine et de Pharmacie Rabat	27	396	54	631	كلية الطب والصيدلة الرباط
Faculté de Médecine Dentaire Rabat	4	106	11	171	كلية طب الأسنان الرباط
Ecole Mohammadia d'Ingénieurs Rabat	1	171	5	481	المدرسة المحمدية للمهندسين الرباط
Ecole Nationale Supérieure d'Informatique et d'Analyse des Systèmes Rabat		56	1	147	المدرسة الوطنية العليا للمعلوماتية وتحليل النظم الرباط
Ecole Nationale Supérieure des Arts et Métiers Rabat		145	2	281	المدرسة الوطنية العليا للفنون والمهن الرباط
Faculté des Sciences de l'Education Rabat		208	1	272	كلية علوم التربية الرباط
Ecole Normale Supérieure de Rabat	1	490	7	465	المدرسة العليا للأساتذة الرباط
Ecole Supérieure de Technologie Salé	2	308	2	939	المدرسة العليا للتكنولوجيا سلا
<b>Université Mohammed V Rabat</b>	<b>111</b>	<b>5 995</b>	<b>237</b>	<b>9 878</b>	<b>جامعة محمد الخامس الرباط</b>
Faculté des Sciences Juridiques, Economiques et Sociales Aïn Chock Casablanca	16	3 161	52	5 309	كلية العلوم القانونية والاقتصادية والاجتماعية عين الشق الدار البيضاء
Faculté des Sciences Juridiques, Economiques et Sociales Aïn Sebaa Casablanca	1	1 390	4	2 236	كلية العلوم القانونية والاقتصادية والاجتماعية عين السبع الدار البيضاء
Faculté des Sciences Juridiques, Economiques et Sociales Mohammedia	64	1 920	146	3 094	كلية العلوم القانونية والاقتصادية والاجتماعية المحمدية
Faculté des Lettres et Sciences Humaines Aïn Chock Casablanca		1 094	1	1 544	كلية الآداب والعلوم الإنسانية عين الشق الدار البيضاء
Faculté des Lettres et Sciences Humaines Ben M'Sick Casablanca		469		686	كلية الآداب والعلوم الإنسانية بن مسيك الدار البيضاء
Faculté des Lettres et Sciences Humaines Mohammedia	1	502	2	741	كلية الآداب والعلوم الإنسانية المحمدية
Faculté des Sciences Aïn Chock Casablanca	13	623	27	970	كلية العلوم عين الشق الدار البيضاء
Faculté des Sciences Ben M'Sick Casablanca		580	1	926	كلية العلوم بن مسيك الدار البيضاء
Faculté des Sciences et Techniques Mohammedia	14	444	29	629	كلية العلوم والتقنيات المحمدية
Faculté de Médecine et de Pharmacie Casablanca	8	287	15	416	كلية الطب والصيدلة الدار البيضاء
Faculté de Médecine Dentaire Casablanca	3	108	3	143	كلية طب الأسنان الدار البيضاء
Ecole Nationale Supérieure d'Electricité et de Mécanique Casablanca		120	2	241	المدرسة الوطنية العليا للكهرباء والميكانيك الدار البيضاء
Ecole Nationale Supérieure des Arts et Métiers Casablanca	1	63	5	164	المدرسة الوطنية العليا للفنون والمهن الدار البيضاء
Ecole Nationale Supérieur d'Art et Design Casablanca		24		43	المدرسة الوطنية العليا للفن والتصميم الدار البيضاء
Ecole Nationale de Commerce et de Gestion Casablanca	3	354	3	555	المدرسة الوطنية للتجارة والتسيير الدار البيضاء
Ecole Normale Supérieure Casablanca	2	235	2	334	المدرسة العليا للأساتذة الدار البيضاء
Ecole Normale Supérieure de l'Enseignement Technique Mohammedia	4	200	7	383	المدرسة العليا لأساتذة التعليم التقني المحمدية
Ecole Supérieure de Technologie Casablanca	3	393	7	652	المدرسة العليا للتكنولوجيا الدار البيضاء
<b>Université Hassan II Casablanca</b>	<b>133</b>	<b>11 967</b>	<b>306</b>	<b>19 066</b>	<b>جامعة الحسن الثاني الدار البيضاء</b>

أعداد خريجي السلك العادي حسب المؤسسة الجامعية  
Effectifs des diplômés du cycle normal par établissement universitaire

Etablissement universitaire	Féminin إناث		Global إجمالي		المؤسسة الجامعية
	الدوليون EI	مجموع Total	الدوليون EI	مجموع Total	
Faculté Chariâa Fès	3	334	15	885	كلية الشريعة فاس
Faculté des Sciences Juridiques, Economiques et Sociales Fès	33	1 517	70	2 693	كلية العلوم القانونية والاقتصادية والاجتماعية فاس
Faculté des Lettres et Sciences Humaines Dhar El Mahraz Fès	4	564	12	1 065	كلية الآداب والعلوم الإنسانية ظهر المهرز فاس
Faculté des Lettres et Sciences Humaines Saïs Fès	3	746	10	1 056	كلية الآداب والعلوم الإنسانية سايس فاس
Faculté des Sciences Dhar El Mahraz Fès	12	503	44	898	كلية العلوم ظهر المهرز فاس
Faculté Polydisciplinaire Taza		760		1 222	كلية متعددة التخصصات تازة
Faculté des Sciences et Techniques Saïs Fès	5	333	13	502	كلية العلوم والتقنيات سايس فاس
Faculté de Médecine et de Pharmacie Fès	2	205	13	364	كلية الطب والصيدلة فاس
Ecole Nationale des Sciences Appliquées Fès		95	6	183	المدرسة الوطنية للعلوم التطبيقية فاس
Ecole Nationale de Commerce et de Gestion Fès	3	168	6	253	المدرسة الوطنية للتجارة والتسيير فاس
Ecole Normale Supérieure Fès		218		336	المدرسة العليا للأساتذة فاس
Ecole Supérieure de Technologie Fès	1	445	7	851	المدرسة العليا للتكنولوجيا فاس
<b>Université Sidi Mohammed ben Abdallah Fès</b>	<b>66</b>	<b>5 888</b>	<b>196</b>	<b>10 288</b>	<b>جامعة سيدي محمد بن عبد الله فاس</b>
Faculté de Langue Arabe Marrakech		186	13	331	كلية اللغة العربية مراكش
Faculté des Sciences Juridiques, Economiques et Sociales Marrakech	17	2 958	36	5 409	كلية العلوم القانونية والاقتصادية والاجتماعية مراكش
Faculté des Sciences Juridiques, Economiques et Sociales EL Kelaa des Sraghna		443		717	كلية العلوم القانونية والاقتصادية والاجتماعية قلعة السراغنة
Faculté des Lettres et Sciences Humaines Marrakech	3	1 398	13	2 325	كلية الآداب والعلوم الإنسانية مراكش
Faculté des Sciences Semlalia Marrakech	14	761	36	1 359	كلية العلوم السملالية مراكش
Faculté Polydisciplinaire Safi		543		905	كلية متعددة التخصصات أسفي
Faculté des Sciences et Techniques Guéliz Marrakech	1	345	17	542	كلية العلوم والتقنيات كليز مراكش
Faculté de Médecine et de Pharmacie Marrakech	1	216	9	343	كلية الطب والصيدلة مراكش
Ecole Nationale des Sciences Appliquées Marrakech		92	5	181	المدرسة الوطنية للعلوم التطبيقية مراكش
Ecole Nationale des Sciences Appliquées Safi	1	78	4	153	المدرسة الوطنية للعلوم التطبيقية أسفي
Ecole Nationale de Commerce et de Gestion Marrakech		152		203	المدرسة الوطنية للتجارة والتسيير مراكش
Ecole Normale Supérieure Marrakech		226		290	المدرسة العليا للأساتذة مراكش
Ecole Supérieure de Technologie Safi	1	286	3	536	المدرسة العليا للتكنولوجيا أسفي
Ecole Supérieure de Technologie Essaouira	2	363	6	612	المدرسة العليا للتكنولوجيا الصويرة
<b>Université Cadi Ayyad Marrakech</b>	<b>40</b>	<b>8 047</b>	<b>142</b>	<b>13 906</b>	<b>جامعة القاضي عياض مراكش</b>
Faculté des Lettres et Sciences Humaines Béni Mellal		1 029	1	1 844	كلية الآداب والعلوم الإنسانية بني ملال
Faculté Polydisciplinaire Béni Mellal		1 025		1 749	كلية متعددة التخصصات بني ملال
Faculté Polydisciplinaire Khouribga		355		526	كلية متعددة التخصصات خريبكة
Faculté des Sciences et Techniques Béni Mellal	8	302	27	523	كلية العلوم والتقنيات بني ملال
Ecole Nationale des Sciences Appliquées Khouribga		73	9	161	المدرسة الوطنية للعلوم التطبيقية خريبكة
Ecole Supérieure de l'Education et de la Formation Béni Mellal		112		138	المدرسة العليا للتربية والتكوين بني ملال
Ecole Supérieure de Technologie Béni Mellal		148		271	المدرسة العليا للتكنولوجيا بني ملال
Ecole Supérieure de Technologie Khénifra		144		262	المدرسة العليا للتكنولوجيا خنيفرة
Ecole Supérieure de Technologie Fquih Ben Salah		63		134	المدرسة العليا للتكنولوجيا الفقيه بنصالح
<b>Université Sultan Moulay Slimane Béni Mellal</b>	<b>8</b>	<b>3 251</b>	<b>37</b>	<b>5 608</b>	<b>جامعة السلطان مولاي سليمان بني ملال</b>

أعداد خريجي السلك العادي حسب المؤسسة الجامعية  
Effectifs des diplômés du cycle normal par établissement universitaire

Etablissement universitaire	Féminin إناث		Global إجمالي		المؤسسة الجامعية
	الدوليون El	مجموع Total	الدوليون El	مجموع Total	
Faculté des Sciences Juridiques, Economiques et Sociales Ujda	15	809	52	1 499	كلية العلوم القانونية والاقتصادية والاجتماعية وجدة
Faculté des Lettres et Sciences Humaines Ujda	3	724	12	1 123	كلية الآداب والعلوم الإنسانية وجدة
Faculté des Sciences Ujda	6	488	31	843	كلية العلوم وجدة
Faculté Polydisciplinaire Nador	1	851	1	1 411	كلية متعددة التخصصات الناظور
Faculté de Médecine et de Pharmacie Ujda	5	128	15	243	كلية الطب والصيدلة وجدة
Ecole Nationale des Sciences Appliquées Ujda	1	55	2	130	المدرسة الوطنية للعلوم التطبيقية وجدة
Ecole Nationale de Commerce et de Gestion Ujda	4	105	5	153	المدرسة الوطنية للتجارة والتسيير وجدة
Ecole Supérieure de Technologie Ujda	2	559	3	1 046	المدرسة العليا للتكنولوجيا وجدة
<b>Université Mohammed Premier Ujda</b>	<b>37</b>	<b>3 719</b>	<b>121</b>	<b>6 448</b>	<b>جامعة محمد الأول وجدة</b>
Faculté Ossoul Eddine Tétouan	1	201	1	343	كلية أصول الدين تطوان
Faculté des Sciences Juridiques, Economiques et Sociales Tanger	22	2 230	46	3 508	كلية العلوم القانونية والاقتصادية والاجتماعية طنجة
Faculté des Sciences Juridiques, Economiques et Sociales Tétouan	1	2 605	1	4 442	كلية العلوم القانونية والاقتصادية والاجتماعية تطوان
Faculté des Lettres et Sciences Humaines Tétouan	3	948	7	1 520	كلية الآداب والعلوم الإنسانية تطوان
Faculté des Sciences Tétouan	9	524	33	893	كلية العلوم تطوان
Faculté Polydisciplinaire Larache		404		635	كلية متعددة التخصصات العرائش
Faculté des Sciences et Techniques Tanger	10	498	25	813	كلية العلوم والتقنيات طنجة
Faculté des Sciences et Techniques Al Hoceima		159		254	كلية العلوم والتقنيات الحسيمة
Ecole Nationale des Sciences Appliquées Tanger	3	112	7	196	المدرسة الوطنية للعلوم التطبيقية طنجة
Ecole Nationale des Sciences Appliquées Tétouan	1	104	4	203	المدرسة الوطنية للعلوم التطبيقية تطوان
Ecole Nationale des Sciences Appliquées Al Hoceima		76	4	171	المدرسة الوطنية للعلوم التطبيقية الحسيمة
Ecole Nationale de Commerce et de Gestion Tanger	4	227	6	333	المدرسة الوطنية للتجارة والتسيير طنجة
Ecole Normale Supérieure Tétouan	1	335	1	478	المدرسة العليا للأساتذة تطوان
<b>Université Abdelmalek Essaadi Tétouan</b>	<b>55</b>	<b>8 423</b>	<b>135</b>	<b>13 789</b>	<b>جامعة عبد الملك السعدي تطوان</b>
Faculté des Sciences Juridiques, Economiques et Sociales El Jadida	24	576	56	837	كلية العلوم القانونية والاقتصادية والاجتماعية الجديدة
Faculté des Lettres et Sciences Humaines El Jadida	2	499	2	752	كلية الآداب والعلوم الإنسانية الجديدة
Faculté des Sciences El Jadida	13	302	41	583	كلية العلوم الجديدة
Faculté Polydisciplinaire Sidi Bennour		46		77	الكلية المتعددة التخصصات سيدي بنور
Ecole Nationale des Sciences Appliquées El Jadida		65	4	120	المدرسة الوطنية للعلوم التطبيقية الجديدة
Ecole Nationale de Commerce et de Gestion El Jadida	2	166	8	238	المدرسة الوطنية للتجارة والتسيير الجديدة
Ecole Supérieure de l'Éducation et de la Formation El Jadida		71		118	المدرسة العليا للتربية والتكوين الجديدة
Ecole Supérieur de Technologie Sidi Bennour		59		64	المدرسة العليا للتكنولوجيا سيدي بنور
<b>Université Chouaib Doukkali El Jadida</b>	<b>41</b>	<b>1 784</b>	<b>111</b>	<b>2 789</b>	<b>جامعة شعيب الدكالي الجديدة</b>
Faculté des Sciences Juridiques et Politiques Settat	17	1 339	37	2 760	كلية العلوم القانونية والسياسية سطات
Faculté d'Economie et de Gestion Settat	44	781	102	1 236	كلية الاقتصاد والتدبير سطات
Faculté des Sciences et Techniques Settat	20	421	46	685	كلية العلوم والتقنيات سطات
Ecole Nationale des Sciences Appliquées Berrechid		69	3	155	المدرسة الوطنية للعلوم التطبيقية برشيد
Ecole Nationale de Commerce et de Gestion Settat	1	205	1	304	المدرسة الوطنية للتجارة والتسيير سطات
Ecole Supérieure de l'Éducation et de la Formation Berrechid		30		34	المدرسة العليا للتربية والتكوين برشيد
Institut Supérieur des Sciences de la Santé Settat		94		127	المعهد العالي لعلوم الصحة سطات
Institut des Sciences du Sport Settat		45		90	معهد علوم الرياضة سطات
<b>Université Hassan Ier Settat</b>	<b>82</b>	<b>2 984</b>	<b>189</b>	<b>5 391</b>	<b>جامعة الحسن الأول سطات</b>

أعداد خريجي السلك العادي حسب المؤسسة الجامعية  
Effectifs des diplômés du cycle normal par établissement universitaire

Etablissement universitaire	Féminin إناث		Global إجمالي		المؤسسة الجامعية
	الدوليون EI	مجموع Total	الدوليون EI	مجموع Total	
Faculté des Sciences Juridiques, Economiques et Sociales Meknès	16	2 026	44	3 382	كلية العلوم القانونية والاقتصادية والاجتماعية مكناس
Faculté des Lettres et Sciences Humaines Meknès		789	1	1 346	كلية الآداب والعلوم الإنسانية مكناس
Faculté des Sciences Meknès	3	235	18	504	كلية العلوم مكناس
Faculté Polydisciplinaire Errachidia		1 169		2 007	كلية متعددة التخصصات الرشيدية
Faculté des Sciences et Techniques Errachidia	3	346	9	632	كلية العلوم والتقنيات الرشيدية
Ecole Nationale Supérieure des Arts et Métiers Meknès		69	2	156	المدرسة الوطنية العليا للفنون والمهن مكناس
Ecole Normale Supérieure Meknès		156		207	المدرسة العليا للأساتذة مكناس
Ecole Supérieure de Technologie Meknès	1	560	4	932	المدرسة العليا للتكنولوجيا مكناس
<b>Université Moulay Ismaïl Meknès</b>	<b>23</b>	<b>5 350</b>	<b>78</b>	<b>9 166</b>	<b>جامعة المولى إسماعيل مكناس</b>
Faculté des Sciences Juridiques et Politiques Kénitra	9	250	17	458	كلية العلوم القانونية والسياسية القنيطرة
Faculté d'Economie et de Gestion Kénitra	50	777	112	1 240	كلية الاقتصاد والتدبير القنيطرة
Faculté des Sciences Humaines et Sociale Kénitra	2	739	8	1 194	كلية العلوم الإنسانية والاجتماعية القنيطرة
Facultés des Langues, des Lettres et des Arts Kénitra	11	682	13	1 388	كلية اللغات والآداب والفنون القنيطرة
Faculté des Sciences Kénitra	20	328	75	602	كلية العلوم القنيطرة
Ecole Nationale des Sciences Appliquées de Kénitra	2	94	10	186	المدرسة الوطنية للعلوم التطبيقية القنيطرة
Ecole Nationale de Commerce et de Gestion Kénitra	8	263	21	406	المدرسة الوطنية للتجارة والتسيير القنيطرة
Ecole Supérieure de l'Education et de la Formation Kénitra		319		435	المدرسة العليا للتربية والتكوين القنيطرة
Ecole Supérieur de Technologie Kénitra		147	1	248	المدرسة العليا للتكنولوجيا القنيطرة
<b>Université Ibn Tofail Kénitra</b>	<b>102</b>	<b>3 599</b>	<b>257</b>	<b>6 157</b>	<b>جامعة ابن طفيل القنيطرة</b>
Faculté Chariâa Agadir	1	393	5	981	كلية الشريعة أكادير
Faculté des Sciences Juridiques, Economiques et Sociales Agadir	10	2 080	22	4 025	كلية العلوم القانونية والاقتصادية والاجتماعية أكادير
Faculté des Sciences Juridiques, Economiques et Sociales Ait Melloul		1 574		2 883	كلية العلوم القانونية والاقتصادية والاجتماعية أيت ملول
Faculté d'Economie et de Gestion Guelmim		418		1 477	كلية الاقتصاد والتدبير كلميم
Faculté des Lettres et Sciences Humaines Agadir		1 350		2 528	كلية الآداب والعلوم الإنسانية أكادير
Faculté des Langues, Arts et Science humaines Ait Melloul		275		468	كلية اللغات والفنون والعلوم الإنسانية أيت ملول
Faculté des Sciences Agadir	4	479	12	863	كلية العلوم أكادير
Faculté des Sciences Appliquées Ait Melloul		417		710	كلية العلوم التطبيقية أيت ملول
Faculté Polydisciplinaire Quarzazate		299		604	كلية متعددة التخصصات ورزازات
Faculté Polydisciplinaire Taroudant		308		474	كلية متعددة التخصصات تارودانت
Faculté Polydisciplinaire Es-Smara		172	1	248	كلية متعددة التخصصات السمارة
Ecole Nationale des Sciences Appliquées Agadir	2	107	5	214	المدرسة الوطنية للعلوم التطبيقية أكادير
Ecole Nationale de Commerce et de Gestion Agadir	5	184	5	280	المدرسة الوطنية للتجارة والتسيير أكادير
Ecole Nationale de Commerce et de Gestion Dakhla		68		101	المدرسة الوطنية للتجارة والتسيير الداخلة
Ecole Supérieure de l'Education et de la Formation Agadir		115		167	المدرسة العليا للتربية والتكوين أكادير
Ecole Supérieure de Technologie Agadir		288	5	470	المدرسة العليا للتكنولوجيا أكادير
Ecole Supérieure de Technologie Guelmim		152	1	309	المدرسة العليا للتكنولوجيا كلميم
Ecole Supérieure de Technologie Laâyoune		188		272	المدرسة العليا للتكنولوجيا العيون
<b>Université Ibn Zohr Agadir</b>	<b>22</b>	<b>8 867</b>	<b>56</b>	<b>17 074</b>	<b>جامعة ابن زهر أكادير</b>
<b>Total</b>	<b>720</b>	<b>69 874</b>	<b>1 865</b>	<b>119 560</b>	<b>المجموع</b>

أعداد خريجي السلك العادي حسب الدبلوم والميدان الدراسي  
Effectifs des diplômés du cycle normal selon le diplôme et le domaine d'étude

إجمالي Global

الميدان الدراسي	الإجازة في الدراسات الأساسية LEF	الإجازة المهنية Licence Professionnelle	الإجازة في التربية Licence en Education	الإجازة في العلوم والتقنيات ST	الدكتوراه في الطب Doctorat en Médecine	الدكتوراه في الصيدلة Doctorat en Pharmacie	الدكتوراه في طب الأسنان Doctorat en Médecine Dentaire	مهندس الدولة Ingénieur d'Etat	دم الوطنية للتجارة والتسيير DE/NGG	الدبلوم الجامعي في التكنولوجيا DUT	مجموع Total	التعليم الأصلي
Enseignement original											2 520	التعليم الأصلي
Sciences juridiques, économiques et sociales	29	3 614	53 826								57 469	العلوم القانونية والاقتصادية والاجتماعية
Lettres et sciences humaines	144	482	22 448								23 074	الاداب والعلوم الإنسانية
Sciences		1 216	10 526								11 742	العلوم
<b>Accès ouvert</b>	<b>173</b>	<b>5 312</b>	<b>89 320</b>								<b>94 805</b>	<b>الولوج المفتوح</b>
Sciences et techniques				3 936							3 936	العلوم والتقنيات
Médecine					1 796						1 796	الطب
Pharmacie						201					201	الصيدلة
Médecine dentaire							209				209	طب الأسنان
Sciences de l'ingénieur								4 266			4 311	علوم المهندسين
Commerce et gestion									2 797		2 826	التجارة والتسيير
Sciences de l'éducation											272	علوم التربية
Formation des enseignants	139										3 126	تكوين الأساتذة
Technologie	5 553										7 756	التكنولوجيا
Paramédical	62										232	الشبه طبي
Sciences du sport											90	علوم الرياضة
<b>Accès régulé</b>	<b>5 754</b>	<b>2 797</b>	<b>4 266</b>	<b>209</b>	<b>201</b>	<b>1 796</b>	<b>3 936</b>	<b>2 996</b>	<b>2 728</b>	<b>72</b>	<b>24 755</b>	<b>الولوج المحدود</b>
<b>Total</b>	<b>5 754</b>	<b>2 797</b>	<b>4 266</b>	<b>209</b>	<b>201</b>	<b>1 796</b>	<b>3 936</b>	<b>3 169</b>	<b>8 040</b>	<b>89 392</b>	<b>119 560</b>	<b>المجموع</b>

إناث Féminin

الميدان الدراسي	الإجازة في الدراسات الأساسية LEF	الإجازة المهنية Licence Professionnelle	الإجازة في التربية Licence en Education	الإجازة في العلوم والتقنيات ST	الدكتوراه في الطب Doctorat en Médecine	الدكتوراه في الصيدلة Doctorat en Pharmacie	الدكتوراه في طب الأسنان Doctorat en Médecine Dentaire	مهندس الدولة Ingénieur d'Etat	دم الوطنية للتجارة والتسيير DE/NGG	الدبلوم الجامعي في التكنولوجيا DUT	مجموع Total	التعليم الأصلي
Enseignement original											1 114	التعليم الأصلي
Sciences juridiques, économiques et sociales	21	1 802	31 237								33 060	العلوم القانونية والاقتصادية والاجتماعية
Lettres et sciences humaines	99	295	13 801								14 195	الاداب والعلوم الإنسانية
Sciences		647	6 047								6 694	العلوم
<b>Accès ouvert</b>	<b>120</b>	<b>2 744</b>	<b>52 199</b>								<b>55 063</b>	<b>الولوج المفتوح</b>
Sciences et techniques				2 503							2 503	العلوم والتقنيات
Médecine					1 080						1 080	الطب
Pharmacie						152					152	الصيدلة
Médecine dentaire							138				138	طب الأسنان
Sciences de l'ingénieur								1 998			2 021	علوم المهندسين
Commerce et gestion									1 865		1 892	التجارة والتسيير
Sciences de l'éducation											208	علوم التربية
Formation des enseignants	89										2 251	تكوين الأساتذة
Technologie	3 143										4 351	التكنولوجيا
Paramédical	46										170	الشبه طبي
Sciences du sport											45	علوم الرياضة
<b>Accès régulé</b>	<b>3 278</b>	<b>1 865</b>	<b>1 998</b>	<b>138</b>	<b>152</b>	<b>1 080</b>	<b>2 503</b>	<b>2 200</b>	<b>1 533</b>	<b>64</b>	<b>14 811</b>	<b>الولوج المحدود</b>
<b>Total</b>	<b>3 278</b>	<b>1 865</b>	<b>1 998</b>	<b>138</b>	<b>152</b>	<b>1 080</b>	<b>2 503</b>	<b>2 320</b>	<b>4 277</b>	<b>52 263</b>	<b>69 874</b>	<b>المجموع</b>

أعداد خريجي المسلك العادي حسب المسلك  
Effectifs des diplômés du cycle normal selon la filière

ميدان التعليم الأصلي  
Domaine de l'enseignement originel

Féminin إناث		Global إجمالي		المسلك Filière
الإجازة في الدراسات الأساسية Licence des Etudes Fondamentales	Total المجموع	الإجازة في الدراسات الأساسية Licence des Etudes Fondamentales	Total المجموع	
334	334	865	865	الشريعة و القانون الدراسات الشرعية
334	334	865	865	كلية الشريعة فاس Faculté Chariâa Fès
141	141	263	263	اللغة العربية
45	45	68	68	اللغة العربية واللغات الحية
186	186	331	331	كلية اللغة العربية مراكش Faculté de Langue Arabe Marrakech
152	152	265	265	أصول الدين و الدراسات القرآنية و الحديثة
49	49	78	78	الفكر الاسلامي و الفلسفة و علوم الأديان
201	201	343	343	كلية أصول الدين تطوان Faculté Ossoul Eddine Tétouan
393	393	981	981	الشريعة و القانون
393	393	981	981	كلية الشريعة أكادير Faculté Chariâa Agadir
1 114	1 114	2 520	2 520	Total المجموع



أعداد خريجي المسلك العادي حسب المسلك  
Effectifs des diplômés du cycle normal selon la filière

ميدان العلوم القانونية والاقتصادية والاجتماعية  
Domaine des sciences juridiques, économiques et sociales

Féminin إناث			Global إجمالي				المسلك Filière	
الإجازة في الدراسات الأساسية Licence des Etudes Fondamentales	الإجازة في التربية Licence en éducation	الإجازة المهنية Licence Professionnelle	المجموع Total	الإجازة في الدراسات الأساسية Licence des Etudes Fondamentales	الإجازة في التربية Licence en éducation	الإجازة المهنية Licence Professionnelle		المجموع Total
7			7	10			10	العلوم السياسية
267			267	438			438	القانون خاص
21			21	34			34	القانون عام
71			71	108			108	Droit privé
4			4	6			6	Droit public
30			30	42			42	Licence d'excellence en sciences de gestion
19			19	25			25	Licence d'excellence en sciences politiques
		63	63			105	105	Management des PME-PMI
393			393	585			585	Sciences économiques et gestion
<b>812</b>	<b>63</b>	<b>875</b>	<b>1248</b>	<b>105</b>	<b>1353</b>	<b>كلية العلوم القانونية والاقتصادية والاجتماعية أكادال الرباط Faculté des Sciences Juridiques, Economiques et Sociales Agdal Rabat</b>		
341			341	612			612	القانون خاص
36			36	89			89	القانون عام
66			66	116			116	Droit privé
22			22	41			41	Droit public
		25	25			41	41	Gestionnaire comptable et financier
		112	112			200	200	Management et administration des entreprises
431			431	673			673	Sciences de gestion
		10	10			15	15	Techniques et conseil en assurance
<b>896</b>	<b>147</b>	<b>1043</b>	<b>1531</b>	<b>256</b>	<b>1787</b>	<b>كلية العلوم القانونية والاقتصادية والاجتماعية السويصي الرباط Faculté des Sciences Juridiques, Economiques et Sociales Souissi Rabat</b>		
47			47	95			95	القانون
42			42	68			68	Droit
354			354	586			586	Droit privé arabe
		25	25			33	33	Entrepreneuriat et création d'entreprise "créateur intra preneur"
12			12	20			20	Management
371			371	530			530	Sciences de gestion
7			7	12			12	Sciences économiques et gestion : finance et banque
		33	33			44	44	Techniques bancaires
<b>833</b>	<b>58</b>	<b>891</b>	<b>1311</b>	<b>77</b>	<b>1388</b>	<b>كلية العلوم القانونية والاقتصادية والاجتماعية سلا Faculté des Sciences Juridiques, Economiques et Sociales Salé</b>		

أعداد خريجي المسلك العادي حسب المسلك  
Effectifs des diplômés du cycle normal selon la filière

ميدان العلوم القانونية والاقتصادية والاجتماعية  
Domaine des sciences juridiques, économiques et sociales

Féminin إناث			Global إجمالي				Filière المسلك	
الإجازة في الدراسات الأساسية Licence des Études Fondamentales	الإجازة في التربية Licence en éducation	الإجازة المهنية Licence Professionnelle	المجموع Total	الإجازة في الدراسات الأساسية Licence des Études Fondamentales	الإجازة في التربية Licence en éducation	الإجازة المهنية Licence Professionnelle		المجموع Total
	24	24			37		37	الإستشارة المالية و القانونية للمقاولات القانون
895		895	1718				1718	
157		157	272				272	Droit (privé et public)
	29	29			33		33	Management des organisation : création et gestion des PME
2 031		2 031	3 222				3 222	Sciences économiques et gestion
	25	25			27		27	Techniques de vente et relations de la clientèle
<b>3 083</b>	<b>78</b>	<b>3 161</b>	<b>5 212</b>		<b>97</b>		<b>5 309</b>	<b>كلية العلوم القانونية والاقتصادية والاجتماعية عين الشق الدار البيضاء Faculté des Sciences Juridiques, Economiques et Sociales Ain Chock Casablanca</b>
	37	37			59		59	Action commerciale
	4	4			5		5	Comptabilité, contrôle et audit
129		129	216				216	Droit (privé et public)
	13	13			21		21	Ingénierie financière
	32	32			43		43	Management des ressources humaines applique
	22	22			44		44	Méthodes informatiques appliquées à la gestion des entreprises.
	51	51			85		85	Méthodes quantitatives appliquées aux sciences sociales
1 072		1 072	1 703				1 703	Sciences économiques et gestion
	11	11			19		19	Techniques de banque
	19	19			41		41	Techniques de distribution
<b>1 201</b>	<b>189</b>	<b>1 390</b>	<b>1 919</b>		<b>317</b>		<b>2 236</b>	<b>كلية العلوم القانونية والاقتصادية والاجتماعية عين السبع الدار البيضاء Faculté des Sciences Juridiques, Economiques et Sociales Ain Sebaa Casablanca</b>
	12	12			22		22	الصحافة القانونية والاقتصادية القانون
829		829	1 477				1 477	
	29	29			37		37	Chargé de clientèle banque
	25	25			34		34	Gestionnaires comptables et financiers
	19	19			25		25	Logistique et commerce
	25	25			29		29	Management des organisations
	18	18			28		28	Méthodes informatiques appliquées à la gestion des entreprises.
811		811	1 169				1 169	Sciences économiques et gestion
152		152	273				273	Sciences politiques (droit (privé et public))
<b>1 792</b>	<b>128</b>	<b>1 920</b>	<b>2 919</b>		<b>175</b>		<b>3 094</b>	<b>كلية العلوم القانونية والاقتصادية والاجتماعية المحمدية Faculté des Sciences Juridiques, Economiques et Sociales Mohammédia</b>

أعداد خريجي المسلك العادي حسب المسلك  
Effectifs des diplômés du cycle normal selon la filière

ميدان العلوم القانونية والاقتصادية والاجتماعية  
Domaine des sciences juridiques, économiques et sociales

Féminin إناث			Global إجمالي				المسلك Filière		
الإجازة في الدراسات الأساسية Licence des Études Fondamentales	الإجازة في التربية Licence en éducation	الإجازة المهنية Licence Professionnelle	المجموع Total	الإجازة في الدراسات الأساسية Licence des Études Fondamentales	الإجازة في التربية Licence en éducation	الإجازة المهنية Licence Professionnelle		المجموع Total	
	14		14				17	17	Agent commercial et chargé de clientèle
108			108	181				181	Droit privé
786			786	1 515				1 515	Droit privé arabe
10			10	27				27	Droit public
18			18	53				53	Droit public arabe
	13		13					16	Informatique appliquée à la finance et la gestion
	6		6					7	Management bancaire et finance participative
152			152	278				278	Sciences de gestion
	20		20					31	Sciences des techniques comptables
390			390	568				568	Sciences économiques et gestion
<b>1 464</b>	<b>53</b>	<b>1 517</b>	<b>2 622</b>	<b>71</b>	<b>2 693</b>	<b>كلية العلوم القانونية والاقتصادية والاجتماعية فاس Faculté des Sciences Juridiques, Economiques et Sociales Fès</b>			
1 804		1 804	3 618					3 618	القانون
	37	37						45	قانون الشغل والحماية الاجتماعية
192			192	311				311	Droit (privé et public)
	33	33						43	Logistique de distribution et supply chain management
	26	26						34	Management commercial et relation client en mode hybride
	24	24						59	Management public et développement territorial
842		842	1 298					1 298	Sciences économiques et gestion
<b>2 838</b>	<b>120</b>	<b>2 958</b>	<b>5 227</b>	<b>181</b>	<b>5 408</b>	<b>كلية العلوم القانونية والاقتصادية والاجتماعية مراكش Faculté des Sciences Juridiques, Economiques et Sociales Marrakech</b>			
15		15	30					30	القانون العام
315		315	497					497	القانون المدني
98		98	146					146	Sciences économiques et gestion
15		15	44					44	Sciences juridiques et politiques juridiques et politiques
<b>443</b>		<b>443</b>	<b>717</b>	<b>717</b>	<b>كلية العلوم القانونية والاقتصادية والاجتماعية قلعة السراغنة Faculté des Sciences Juridiques, Economiques et Sociales EL Kelaa des Sraghna</b>				
322		322	621					621	القانون الخاص
159		159	341					341	القانون العام
37		37	57					57	Droit privé
8		8	29					29	Droit public
	22	22						33	Gestion et médiation sociale
97		97	147					147	Sciences de gestion
164		164	271					271	Sciences économiques
<b>787</b>	<b>22</b>	<b>809</b>	<b>1 466</b>	<b>33</b>	<b>1 499</b>	<b>كلية العلوم القانونية والاقتصادية والاجتماعية وجدة Faculté des Sciences Juridiques, Economiques et Sociales Oujda</b>			

أعداد خريجي المسلك العادي حسب المسلك  
Effectifs des diplômés du cycle normal selon la filière

ميدان العلوم القانونية والاقتصادية والاجتماعية  
Domaine des sciences juridiques, économiques et sociales

Féminin إناث		Global إجمالي		المسلك Filière				
الإجازة في الدراسات الأساسية Licence des Études Fondamentales	الإجازة في التربية Licence en éducation	الإجازة المهنية Licence Professionnelle	المجموع Total	الإجازة في الدراسات الأساسية Licence des Études Fondamentales	الإجازة في التربية Licence en éducation	الإجازة المهنية Licence Professionnelle	المجموع Total	
99			99	163			163	Droit (privé et public)
1328			1328	2197			2197	Droit privé arabe
		47	47			80	80	Economie de la concurrence
		30	30			57	57	Management de la logistique et de la qualité
		22	22			24	24	Management de projet de ressources
704			704	987			987	Sciences économiques et gestion
<b>2 131</b>	<b>99</b>	<b>2 230</b>	<b>3 347</b>	<b>161</b>	<b>3 508</b>	<b>كلية العلوم القانونية والاقتصادية والاجتماعية طنجة Faculté des Sciences Juridiques, Economiques et Sociales Tanger</b>		
1521		1521	2720		2720			القانون عام
	12	12			21	21		Banque assurance
	29	29			37	37		Droit et gestion de l'entreprise
	11	11			23	23		Informatique de gestion
	23	23			24	24		Management des organisations
	23	23			29	29		Management logistique et transport
	16	16			23	23		Management touristique et hôtelier
970		970	1565		1565			Sciences économiques et gestion
<b>2 491</b>	<b>114</b>	<b>2 605</b>	<b>4 285</b>	<b>157</b>	<b>4 442</b>	<b>كلية العلوم القانونية والاقتصادية والاجتماعية تطوان Faculté des Sciences Juridiques, Economiques et Sociales Tétouan</b>		
94		94	150		150			Droit (privé et public)
	21	21		29	29			Enseignement secondaire – sciences économiques et gestion
461		461	658		658			Sciences économiques et gestion
<b>555</b>	<b>21</b>	<b>576</b>	<b>808</b>	<b>29</b>	<b>837</b>	<b>كلية العلوم القانونية والاقتصادية والاجتماعية الجديدة Faculté des Sciences Juridiques, Economiques et Sociales El Jadida</b>		
1258		1258	2628		2628			القانون
81		81	132		132			Droit
<b>1 339</b>		<b>1 339</b>	<b>2 760</b>		<b>2 760</b>	<b>كلية العلوم القانونية والسياسية سطت Faculté des Sciences Juridiques et Politiques Settat</b>		
751		751	1174		1174			Sciences de gestion
30		30	62		62			Sciences économiques
<b>781</b>		<b>781</b>	<b>1 236</b>		<b>1 236</b>	<b>كلية الاقتصاد والتدبير سطت Faculté d'Economie et de Gestion Settat</b>		

أعداد خريجي المسلك العادي حسب المسلك  
Effectifs des diplômés du cycle normal selon la filière

ميدان العلوم القانونية والاقتصادية والاجتماعية  
Domaine des sciences juridiques, économiques et sociales

Féminin إناث			Global إجمالي				المسلك Filière	
الإجازة في الدراسات الأساسية Licence des Études Fondamentales	الإجازة في التربية Licence en éducation	الإجازة المهنية Licence Professionnelle	المجموع Total	الإجازة في الدراسات الأساسية Licence des Études Fondamentales	الإجازة في التربية Licence en éducation	الإجازة المهنية Licence Professionnelle		المجموع Total
827			827	1 391			1 391	القانون
	26		26		47		47	Administration du personnel (offshoring)
	20		20		23		23	Audit et contrôle de gestion
	14		14		17		17	Commerce marketing
89			89	162			162	Droit (privé et public)
	17		17		24		24	Finance et fiscalité
					1		1	Gestion des institutions à caractère social
	17		17		23		23	Gestion informatisée des organisations
	28		28		45		45	Management de la force de vente
988			988	1 649			1 649	Sciences économiques et gestion
<b>1 904</b>	<b>122</b>	<b>2 026</b>	<b>3 202</b>	<b>180</b>	<b>3 382</b>			كلية العلوم القانونية والاقتصادية والاجتماعية مكناس Faculté des Sciences Juridiques, Economiques et Sociales Meknès
216			216	389			389	القانون
34			34	69			69	Droit
<b>250</b>		<b>250</b>	<b>458</b>		<b>458</b>			كلية العلوم القانونية والسياسية القنيطرة Faculté des Sciences Juridiques et Politiques Kénitra
777			777	1 240			1 240	Sciences économiques et gestion
<b>777</b>		<b>777</b>	<b>1 240</b>		<b>1 240</b>			كلية الاقتصاد والتدبير القنيطرة Faculté d'Economie et de Gestion Kénitra
1 023			1 023	2 178			2 178	القانون
155			155	275			275	Droit (privé et public)
902			902	1 572			1 572	Sciences économiques et gestion
<b>2 080</b>		<b>2 080</b>	<b>4 025</b>		<b>4 025</b>			كلية العلوم القانونية والاقتصادية والاجتماعية أكادير Faculté des Sciences Juridiques, Economiques et Sociales Agadir
602			602	1 213			1 213	القانون
	13		13		24		24	Finance, banque et assurance
959			959	1 646			1 646	Sciences économiques et gestion
<b>1 561</b>	<b>13</b>	<b>1 574</b>	<b>2 859</b>		<b>24</b>	<b>2 883</b>		كلية العلوم القانونية والاقتصادية والاجتماعية أيت ملول Faculté des Sciences Juridiques, Economiques et Sociales Ait Melloul
	418		418		1 477		1 477	Sciences économiques et gestion
	<b>418</b>	<b>418</b>			<b>1 477</b>	<b>1 477</b>		كلية الاقتصاد والتدبير كلميم Faculté d'Economie et de Gestion Guelmim
281			281	483			483	القانون خاص
19			19	32			32	القانون عام
92			92	134			134	Sciences de gestion
<b>392</b>		<b>392</b>	<b>649</b>		<b>649</b>			الكلية المتعددة التخصصات تازة Faculté Polydisciplinaire Taza

أعداد خريجي السلك العادي حسب المسلك  
Effectifs des diplômés du cycle normal selon la filière

ميدان العلوم القانونية والاقتصادية والاجتماعية  
Domaine des sciences juridiques, économiques et sociales

Féminin إناث		Global إجمالي		المسلك Filière				
الإجازة في الدراسات الأساسية Licence des Etudes Fondamentales	الإجازة في التربية Licence en éducation	الإجازة المهنية Licence Professionnelle	المجموع Total	الإجازة في الدراسات الأساسية Licence des Etudes Fondamentales	الإجازة في التربية Licence en éducation	الإجازة المهنية Licence Professionnelle	المجموع Total	
261			261	432			432	القانون
113			113	149			149	Sciences économiques et gestion
<b>374</b>			<b>374</b>	<b>581</b>			<b>581</b>	الكلية المتعددة التخصصات آسفي Faculté Polydisciplinaire Safi
169			169	276			276	Droit Privé
586			586	986			986	Sciences économiques et gestion
<b>755</b>			<b>755</b>	<b>1 262</b>			<b>1 262</b>	الكلية المتعددة التخصصات بني ملال Faculté Polydisciplinaire -Béni Mellal
139			139	197			197	Sciences économiques et gestion
<b>139</b>			<b>139</b>	<b>197</b>			<b>197</b>	الكلية المتعددة التخصصات خريبكة Faculté Polydisciplinaire Khouribga
229			229	406			406	القانون خاص
32			32	102			102	القانون عام
135			135	190			190	Finance et marketing
<b>396</b>			<b>396</b>	<b>698</b>			<b>698</b>	الكلية المتعددة التخصصات الناظور Faculté Polydisciplinaire Nador
275			275	433			433	القانون
71			71	108			108	Sciences économiques et gestion
<b>346</b>			<b>346</b>	<b>541</b>			<b>541</b>	الكلية المتعددة التخصصات العرائش Faculté Polydisciplinaire Larache
	36		36		52		52	Management et administration des organisations
	<b>36</b>		<b>36</b>		<b>52</b>		<b>52</b>	الكلية المتعددة التخصصات سيدي بنور Faculté Polydisciplinaire Sidi Bennour
393	14		393	804	28		804	التدبير التربوي والتنمية المجالية القانون
303	13		303	495	34		495	القانون والفاعل في التنمية Sciences économiques et gestion
<b>696</b>	<b>27</b>		<b>723</b>	<b>1 299</b>	<b>62</b>		<b>1 361</b>	الكلية المتعددة التخصصات الرشيدية Faculté Polydisciplinaire Errachidia
	44		44		72		72	Gestion de la production cinématographique et audiovisuelle
	66		66		108		108	Informatique et gestion d'entreprise
	<b>110</b>		<b>110</b>		<b>180</b>		<b>180</b>	الكلية المتعددة التخصصات ورزازات Faculté Polydisciplinaire Quarzazate
	5		5		9		9	Economie de l'entreprise
121			121	207			207	Economie et gestion
<b>121</b>	<b>5</b>		<b>126</b>	<b>207</b>	<b>9</b>		<b>216</b>	الكلية المتعددة التخصصات تارودانت Faculté Polydisciplinaire Taroudant
16 234	129	16 363	30 143	203	30 346			Total Droit مجموع القانون
15 003	21	16 73	16 697	23 683	29	3 411	27 123	Total Economie et Gestion مجموع الاقتصاد والتسيير
<b>31 237</b>	<b>21</b>	<b>1 802</b>	<b>33 060</b>	<b>53 826</b>	<b>29</b>	<b>3 614</b>	<b>57 469</b>	Total المجموع

أعداد خريجي المسلك العادي حسب المسلك  
Effectifs des diplômés du cycle normal selon la filière

ميدان الآداب والعلوم الإنسانية  
Domaine des lettres et sciences humaines

إناث Féminin				إجمالي Global				المسلك Filière
الإجازة المهنية Licence Professionnelle	الإجازة في التربية Licence en éducation	الإجازة في الدراسات الأساسية Licence des Etudes Fondamentales	المجموع Total	الإجازة المهنية Licence Professionnelle	الإجازة في التربية Licence en éducation	الإجازة في الدراسات الأساسية Licence des Etudes Fondamentales	المجموع Total	
10			10				13	التعليم الابتدائي
		17	17				46	التاريخ و الحضارة
		24	24				33	الجغرافيا
		215	215				300	الدراسات الإسلامية
		94	94				126	الدراسات العربية
		30	30				39	الفلسفة
		63	63				93	علم الاجتماع
32			32	51			51	Communication
14			14	16			16	Communication professionnelle
		134	134				213	English studies
		4	4				5	Estudos portugueses
		49	49				58	Etudes françaises
		8	8				21	Etudes germanophones
		8	8				13	Etudes hispaniques
		23	23				27	Langues et culture chinoises
	9		9		10		10	Licence d'éducation: enseignement secondaire-langue anglaise
					1		1	Licence d'éducation: enseignement secondaire-langue française
		107	107				133	Psychologie
		6	6				7	Studi italiani
<b>46</b>	<b>19</b>	<b>782</b>	<b>847</b>	<b>67</b>	<b>24</b>	<b>1114</b>	<b>1205</b>	<b>كلية الآداب والعلوم الإنسانية الرباط Faculté des Lettres et Sciences Humaines Rabat</b>
		6	6				19	التاريخ و الحضارة
		43	43				69	الجغرافيا
		257	257				384	الدراسات الإسلامية
		7	7				16	الدراسات الأمازيغية
		125	125				143	الدراسات العربية
		290	290				376	علم النفس
		190	190				283	English studies
		84	84				121	Etudes françaises
		6	6				9	Etudes germaniques (fachbereich deutsche sprache und literatur)
		18	18				27	Etudes hispaniques
		2	2				4	Etudes italiennes
		39	39				45	Langues et culture chinoises
		19	19				33	Sociologie
8			8	15			15	Sociologie appliquée
<b>8</b>		<b>1086</b>	<b>1094</b>	<b>15</b>		<b>1529</b>	<b>1544</b>	<b>كلية الآداب والعلوم الإنسانية عين الشق الدار البيضاء Faculté des Lettres et Sciences Humaines Ain Chock Casablanca</b>

أعداد خريجي السلك العادي حسب المسلك  
Effectifs des diplômés du cycle normal selon la filière

ميدان الآداب والعلوم الإنسانية  
Domaine des lettres et sciences humaines

Féminin إناث		Global إجمالي		المسلك Filière				
الإجازة المهنية Licence Professionnelle	الإجازة في التربية Licence en éducation	الإجازة في الدراسات الأساسية Licence des Etudes Fondamentales	المجموع Total	الإجازة المهنية Licence Professionnelle	الإجازة في التربية Licence en éducation	الإجازة في الدراسات الأساسية Licence des Etudes Fondamentales	المجموع Total	
		16	16			29	29	التاريخ و الحضارة
		153	153			223	223	الدراسات الإسلامية
		26	26			42	42	الدراسات الجغرافية
		66	66			76	76	الدراسات العربية
		42	42			69	69	الفلسفة
5		5	5	8		8	8	Accompagnateurs sociaux
		92	92			146	146	English studies
		60	60			79	79	Etudes françaises
9		9	9	14		14	14	Patrimoine et tourisme
<b>14</b>		<b>455</b>	<b>469</b>	<b>22</b>		<b>664</b>	<b>686</b>	<b>كلية الآداب والعلوم الإنسانية بن مسيك الدار البيضاء Faculté des Lettres et Sciences Humaines Ben M'Sick Casablanca</b>
		17	17			35	35	التاريخ و الحضارة
		24	24			39	39	الجغرافيا
		87	87			114	114	الدراسات الإسلامية
		47	47			57	57	الدراسات العربية
		103	103			140	140	علم النفس
		135	135			219	219	English studies
		43	43			55	55	Etudes françaises
		5	5			11	11	Etudes hispaniques
2	2	2	2	2	2	2	2	Licence en éducation: enseignement secondaire-langue française
2		2	2	3		3	3	Russe langue des affaires
		37	37			66	66	Sociologie
<b>2</b>	<b>2</b>	<b>498</b>	<b>502</b>	<b>3</b>	<b>2</b>	<b>736</b>	<b>741</b>	<b>كلية الآداب والعلوم الإنسانية المحمدية Faculté des Lettres et Sciences Humaines Mohammedia</b>
		10	10			40	40	التاريخ و الحضارة
		21	21			67	67	الجغرافيا
		25	25			52	52	الدراسات الإسلامية
		31	31			49	49	الدراسات العربية
		12	12			33	33	الفلسفة
		111	111			175	175	علم الاجتماع
		100	100			181	181	علم النفس
		142	142			311	311	English studies
		80	80			103	103	Etudes françaises
		7	7			15	15	Etudes germaniques
		25	25			39	39	Etudes hispaniques
		<b>564</b>	<b>564</b>			<b>1065</b>	<b>1065</b>	<b>كلية الآداب والعلوم الإنسانية ظهر المهرز فاس Faculté des Lettres et Sciences Humaines Dhar El Mahraz Fès</b>



أعداد خريجي السلك العادي حسب المسلك  
Effectifs des diplômés du cycle normal selon la filière

ميدان الآداب والعلوم الإنسانية  
Domaine des lettres et sciences humaines

Féminin		إناث		Global إجمالي				المسلك Filière
الإجازة المهنية Licence Professionnelle	الإجازة في التربية Licence en éducation	الإجازة في الدراسات الأساسية Licence des Etudes Fondamentales	المجموع Total	الإجازة المهنية Licence Professionnelle	الإجازة في التربية Licence en éducation	الإجازة في الدراسات الأساسية Licence des Etudes Fondamentales	المجموع Total	
		14	14			29	29	التاريخ و الحضارة
		35	35			68	68	الجغرافيا
		95	95			130	130	الدراسات الإسلامية
		27	27			42	42	الدراسات الأمازيغية
		56	56			72	72	الدراسات العربية
4		4	4	5		5	5	المساعدة الاجتماعية
		243	243			334	334	علم الاجتماع
		22	22			27	27	علوم الإعلام والتواصل
		192	192			278	278	English studies
		58	58			71	71	Etudes françaises
4		742	746	5		1051	1056	كلية الآداب والعلوم الإنسانية سايس فاس Faculté des Lettres et Sciences Humaines Saïs Fès
		27	27			80	80	التاريخ و الحضارة
		90	90			234	234	الجغرافيا
		382	382			577	577	الدراسات الإسلامية
		243	243			354	354	الدراسات العربية
		52	52			94	94	الفلسفة
		146	146			230	230	علم الاجتماع
		306	306			554	554	English studies
		152	152			202	202	Etudes françaises
		1398	1398			2325	2325	كلية الآداب والعلوم الإنسانية مراكش Faculté des Lettres et Sciences Humaines Marrakech
						1	1	Filière non spécifiée
						1	1	كلية العلوم القانونية والاقتصادية والاجتماعية مراكش Faculté des Sciences Juridiques, Economiques et Sociales Marrakech
		52	52			131	131	التاريخ والتراث و الحضارة
		138	138			296	296	الجغرافيا
		263	263			443	443	الدراسات الإسلامية
		174	174			242	242	الدراسات العربية
11		11	11	21		21	21	الصحافة المكتوبة
	17	17	17		22	22	22	ديداكتيك اللغة العربية
		81	81			155	155	علم الاجتماع
		151	151			271	271	English studies
		142	142			263	263	Etudes françaises
11	17	1001	1029	21	22	1801	1844	كلية الآداب والعلوم الإنسانية بني ملال Faculté des Lettres et Sciences Humaines Béni Mellal

أعداد خريجي السلك العادي حسب المسلك  
Effectifs des diplômés du cycle normal selon la filière

ميدان الآداب والعلوم الإنسانية  
Domaine des lettres et sciences humaines

Féminin إناث		Global إجمالي		المسلك Filière				
الإجازة المهنية Licence Professionnelle	الإجازة في التربية Licence en éducation	الإجازة في الدراسات الأساسية Licence des Etudes Fondamentales	المجموع Total	الإجازة المهنية Licence Professionnelle	الإجازة في التربية Licence en éducation	الإجازة في الدراسات الأساسية Licence des Etudes Fondamentales	المجموع Total	
		24	24			57	57	التاريخ و الحضارة
		15	15			27	27	الجغرافيا
		250	250			370	370	الدراسات الإسلامية
		86	86			130	130	الدراسات العربية
		32	32			37	37	علم الاجتماع
		172	172			316	316	English studies
		18	18			35	35	Etudes amazighes
		110	110			134	134	Etudes françaises
	17		17		17		17	Licence sciences de l'éducation: spécialité langue française
	17	707	724		17	1106	1123	كلية الآداب والعلوم الإنسانية وجدة Faculté des Lettres et Sciences Humaines Oujda
		48	48			106	106	التاريخ و الحضارة
		61	61			116	116	الجغرافيا وإعداد المجال
		73	73			105	105	الدراسات الإسلامية
		230	230			360	360	الدراسات العربية
		35	35			69	69	الفلسفة
19		19		26			26	المقالة الثقافية والمعرفة الرقمية
12		12		20			20	سياحة ، تواصل ، وتنمية مستدامة
		305	305			433	433	علم الاجتماع
		133	133			224	224	English studies
11			11	21			21	Etudes cinématographiques et audiovisuelles
		15	15			25	25	Etudes françaises
		6	6			15	15	Etudes hispaniques
42		906	948	67		1453	1520	كلية الآداب والعلوم الإنسانية تطوان Faculté des Lettres et Sciences Humaines Tétouan
		16	16			38	38	التاريخ و الحضارة
		73	73			105	105	الجغرافيا
		92	92			146	146	الدراسات الإسلامية
		51	51			85	85	الدراسات الموسيقولوجية
		110	110			137	137	الدراسات العربية
		11	11			20	20	الفلسفة
		89	89			148	148	English studies
		57	57			73	73	Etudes françaises
		499	499			752	752	كلية الآداب والعلوم الإنسانية الجديدة Faculté des Lettres et Sciences Humaines El Jadida

أعداد خريجي المسلك العادي حسب المسلك  
Effectifs des diplômés du cycle normal selon la filière

ميدان الآداب والعلوم الإنسانية  
Domaine des lettres et sciences humaines

Féminin إناث				Global إجمالي				المسلك Filière
الإجازة المهنية Licence Professionnelle	الإجازة في التربية Licence en éducation	الإجازة في الدراسات الأساسية Licence des Etudes Fondamentales	المجموع Total	الإجازة المهنية Licence Professionnelle	الإجازة في التربية Licence en éducation	الإجازة في الدراسات الأساسية Licence des Etudes Fondamentales	المجموع Total	
9			9	17			17	الارشاد الاسري والوساطة
		68	68			151	151	التاريخ و الحضارة
		58	58			114	114	الجغرافيا
		142	142			202	202	الدراسات الإسلامية
		70	70			97	97	الدراسات العربية
		25	25			57	57	الفلسفة
		58	58			95	95	علم الاجتماع
		265	265			482	482	English studies
		69	69			94	94	Etudes françaises
		11	11			12	12	Etudes hispaniques
14			14		25		25	Enseignement secondaire- langue anglaise
<b>9</b>	<b>14</b>	<b>766</b>	<b>789</b>	<b>17</b>	<b>25</b>	<b>1304</b>	<b>1346</b>	<b>كلية الآداب والعلوم الإنسانية مكناس Faculté des Lettres et Sciences Humaines Meknès</b>
		117	117			177	177	الدراسات العربية
19			19	37			37	المهن الفنية والوسائطية
14			14	42			42	مهن المسرح وفنون العرض
		336	336			636	636	English studies
		196	196			302	302	Etudes françaises
<b>33</b>		<b>649</b>	<b>682</b>	<b>79</b>		<b>1115</b>	<b>1194</b>	<b>كلية اللغات والآداب والفنون القنيطرة Facultés des Langues, des Lettres et des Arts Kénitra</b>
		100	100			265	265	التاريخ و الحضارة
		186	186			324	324	الجغرافيا
		94	94			145	145	الدراسات الإسلامية
		19	19			43	43	الفلسفة
		185	185			292	292	علم النفس
		155	155			319	319	Sociologie
		<b>739</b>	<b>739</b>			<b>1388</b>	<b>1388</b>	<b>كلية العلوم الإنسانية والاجتماعية القنيطرة Faculté des Sciences Humaines et Sociale Kénitra</b>

أعداد خريجي المسلك العادي حسب المسلك  
Effectifs des diplômés du cycle normal selon la filière

ميدان الآداب والعلوم الإنسانية  
Domaine des lettres et sciences humaines

Féminin		إناث		Global إجمالي				المسلك Filière
الإجازة المهنية Licence Professionnelle	الإجازة في التربية Licence en éducation	الإجازة في الدراسات الأساسية Licence des Etudes Fondamentales	المجموع Total	الإجازة المهنية Licence Professionnelle	الإجازة في التربية Licence en éducation	الإجازة في الدراسات الأساسية Licence des Etudes Fondamentales	المجموع Total	
		196	196			448	448	التاريخ و الحضارة
		105	105			170	170	الدراسات الإسلامية
		13	13			47	47	الدراسات الأمازيغية
		158	158			250	250	الدراسات العربية
		302	302			495	495	علم الاجتماع
		333	333			573	573	English studies
		140	140			237	237	Etudes françaises
		9	9			26	26	Etudes hispaniques
		86	86			262	262	Géographie
8			8	20			20	Histoire de l'art
<b>8</b>	<b>1342</b>	<b>1350</b>	<b>20</b>	<b>2508</b>	<b>2528</b>	<b>كلية الآداب والعلوم الإنسانية أكادير Faculté des Lettres et Sciences Humaines Agadir</b>		
		181	181			288	288	English studies
		60	60			111	111	Etudes françaises
		34	34			69	69	Géographie
		<b>275</b>	<b>275</b>			<b>468</b>	<b>468</b>	<b>كلية اللغات والفنون والعلوم الإنسانية آيت ملول Faculté des Langues, Arts et Science humaines Ait Melloul</b>
		27	27			38	38	التاريخ و الحضارة
		123	123			208	208	الجغرافيا
		28	28			36	36	الدراسات العربية
		55	55			76	76	Etudes françaises
		<b>233</b>	<b>233</b>			<b>358</b>	<b>358</b>	<b>الكلية المتعددة التخصصات تازة Faculté Polydisciplinaire Taza</b>
		15	15			23	23	الدراسات العربية
		49	49			92	92	تدبير وإعداد المجال الجغرافي
		26	26			33	33	Etudes françaises
		<b>90</b>	<b>90</b>			<b>148</b>	<b>148</b>	<b>الكلية المتعددة التخصصات آسفي Faculté Polydisciplinaire Safi</b>
		59	59			93	93	الجغرافيا وتهيئة المجال
		53	53			72	72	الدراسات العربية
		<b>112</b>	<b>112</b>			<b>165</b>	<b>165</b>	<b>الكلية المتعددة التخصصات خريبكة Faculté Polydisciplinaire Khouribga</b>

أعداد خريجي المسلك العادي حسب المسلك  
Effectifs des diplômés du cycle normal selon la filière

ميدان الآداب والعلوم الإنسانية  
Domaine des lettres et sciences humaines

Féminin إناث		Global إجمالي		المسلك Filière					
الإجازة المهنية Licence Professionnelle	الإجازة في التربية Licence en éducation	الإجازة في الدراسات الأساسية Licence des Etudes Fondamentales	المجموع Total			الإجازة المهنية Licence Professionnelle	الإجازة في التربية Licence en éducation	الإجازة في الدراسات الأساسية Licence des Etudes Fondamentales	المجموع Total
		92	92				148	148	الدراسات الإسلامية
		65	65				89	89	الدراسات العربية
		17	17				37	37	الفلسفة
		87	87				130	130	English studies
		9	9				23	23	Etudes amazighes
		76	76				101	101	Etudes françaises
		11	11				16	16	Etudes hispaniques
12			12		13			13	Enseignement secondaire- langue française
<b>12</b>	<b>357</b>	<b>369</b>		<b>13</b>	<b>544</b>	<b>557</b>	<b>الكلية المتعددة التخصصات الناظور Faculté Polydisciplinaire Nador</b>		
		143	143				204	204	الدراسات الإسلامية
		212	212				294	294	الدراسات العربية
	11		11		23		23	23	ديداكتيك علوم اللغة العربية وآدابها
	7		7		18		18	18	Enseignement du français
		73	73				107	107	Langue française
<b>18</b>	<b>428</b>	<b>446</b>		<b>41</b>	<b>605</b>	<b>646</b>	<b>الكلية المتعددة التخصصات الرشيدية Faculté Polydisciplinaire Errachidia</b>		
65		65		103			103	103	Langues étrangères appliquées
<b>65</b>		<b>65</b>		<b>103</b>			<b>103</b>	<b>103</b>	<b>الكلية المتعددة التخصصات ورزازات Faculté Polydisciplinaire Quarzazate</b>
53		53		63			63	63	Langues étrangères appliquées
<b>53</b>		<b>53</b>		<b>63</b>			<b>63</b>	<b>63</b>	<b>الكلية المتعددة التخصصات تارودانت Faculté Polydisciplinaire Taroudannt</b>
		172	172				248	248	العلوم الشرعية والقضايا المعاصرة
		172	172				248	248	الكلية المتعددة التخصصات السمارة Faculté Polydisciplinaire Es-Smara
<b>295</b>	<b>99</b>	<b>13 801</b>	<b>14 195</b>	<b>482</b>	<b>144</b>	<b>22 448</b>	<b>23 074</b>	<b>23 074</b>	<b>المجموع Total</b>

أعداد خريجي المسلك العادي حسب المسلك  
Effectifs des diplômés du cycle normal selon la filière

ميدان العلوم  
Domaine des sciences

Féminin إناث			Global إجمالي			Filière المسلك
الإجازة المهنية Licence Professionnelle	الإجازة في الدراسات الأساسية Licence des Etudes Fondamentales	المجموع Total	الإجازة المهنية Licence Professionnelle	الإجازة في الدراسات الأساسية Licence des Etudes Fondamentales	المجموع Total	
14		14	19		19	Dosimétrie médicale
1		1	4		4	Génie civil
14		14	14		14	Génomique (licence d'excellence)
20		20	70		70	Réseaux et télécommunications
10		10	20		20	Science électronique informatique et robotique (licenc excel)
	80	80		113	113	Sciences de la matière chimie
	44	44		97	97	Sciences de la matière physique
	19	19		21	21	Sciences de la terre et de l'univers
	137	137		177	177	Sciences de la vie
	51	51		94	94	Informatique
	14	14		36	36	Mathématiques
55		55	93		93	Valorisation des produits du terroir
<b>114</b>	<b>345</b>	<b>459</b>	<b>220</b>	<b>538</b>	<b>758</b>	<b>كلية العلوم الرباط Faculté des Sciences Rabat</b>
21		21	29		29	Bio analyse médicale
11		11	38		38	Electronique, électrotechnique, automatique, informatique industrielle
16		16	27		27	Energies solaires et éolienne
9		9	23		23	Génie climatique
42		42	58		58	Gestion de l'assainissement en milieu urbain
13		13	25		25	Informatique médicale
	159	159		277	277	Sciences de la matière physique
	209	209		250	250	Sciences de la terre et de l'univers-sciences de la vie
	96	96		181	181	Mathématiques
10		10	17		17	Systèmes d'informations géographiques et applications
37		37	45		45	Technologie et management du bâtiment et des travaux publics
<b>159</b>	<b>464</b>	<b>623</b>	<b>262</b>	<b>708</b>	<b>970</b>	<b>كلية العلوم عين الشق الدار البيضاء Faculté des Sciences Ain Chock Casablanca</b>
19		19	25		25	Sciences & technologies labo spécialité biotechnologie
17		17	21		21	Méthodes & procédés d'analyse
	154	154		228	228	Sciences de la matière chimie
	120	120		231	231	Sciences de la matière physique
	4	4		7	7	Sciences de la terre et de l'univers
	143	143		170	170	Sciences de la vie
	21	21		45	45	Sciences mathématiques, informatique et applications
	102	102		199	199	Informatique
<b>36</b>	<b>544</b>	<b>580</b>	<b>46</b>	<b>880</b>	<b>926</b>	<b>كلية العلوم بن مسيك الدار البيضاء Faculté des Sciences Ben M'Sick Casablanca</b>

أعداد خريجي المسلك العادي حسب المسلك  
Effectifs des diplômés du cycle normal selon la filière

ميدان العلوم  
Domaine des sciences

Féminin إناث			Global إجمالي			المسلك Filière
الإجازة المهنية Licence Professionnelle	الإجازة في الدراسات الأساسية Licence des Etudes Fondamentales	المجموع Total	الإجازة المهنية Licence Professionnelle	الإجازة في الدراسات الأساسية Licence des Etudes Fondamentales	المجموع Total	
	43	43		71	71	Sciences de la matière chimie
	77	77		196	196	Sciences de la matière physique
	7	7		22	22	Sciences de la terre et de l'univers
	259	259		341	341	Sciences de la vie
	79	79		162	162	Sciences mathématiques et informatique
	13	13		44	44	Mathématiques
6		6	26		26	Systèmes d'information et génie logiciel
9		9	18		18	Systèmes mécatroniques et embarqués
10		10	18		18	Techniques des systèmes électroniques et industriels
<b>25</b>	<b>478</b>	<b>503</b>	<b>62</b>	<b>836</b>	<b>898</b>	<b>كلية العلوم ظهر المهراز فاس Faculté des Sciences Dhar El Mahraz Fès</b>
12		12	18		18	Analyse chimique et qualité
9		9	18		18	Efficacité énergétique et énergies renouvelables
4		4	12		12	Electronique et optique pour les systèmes embarqués
1		1	4		4	Electrotechnique et électronique industrielle
11		11	22		22	Maintenance des installations et exploitation des usines et réseaux d'eau
8		8	14		14	Optique et optométrie
12		12	25		25	Réseaux et sécurité des systèmes informatiques
13		13	22		22	Ressources minières marocaines et valorisation
25		25	30		30	Sciences et technologies de l'assainissement des déchets
	118	118		205	205	Sciences de la matière chimie
	67	67		237	237	Sciences de la matière physique
	54	54		101	101	Sciences de la terre et de l'univers
	368	368		507	507	Sciences de la vie
	44	44		111	111	Mathématiques
15		15	33		33	Technologie et coordination dans le bâtiment et les travaux publics
<b>110</b>	<b>651</b>	<b>761</b>	<b>198</b>	<b>1 161</b>	<b>1 359</b>	<b>كلية العلوم السملالية مراكش Faculté des Sciences Semlalia Marrakech</b>
37		37	58		58	Environnement et génie civil
22		22	40		40	Horticulture ornementale et espaces verts
	51	51		77	77	Sciences de la matière chimie
	117	117		233	233	Sciences de la matière physique
	2	2		12	12	Sciences de la terre et de l'univers
	215	215		308	308	Sciences de la vie
	5	5		26	26	Sciences mathématiques et applications
	39	39		89	89	Informatique
<b>59</b>	<b>429</b>	<b>488</b>	<b>98</b>	<b>745</b>	<b>843</b>	<b>كلية العلوم وجدة Faculté des Sciences Oujda</b>

أعداد خريجي المسلك العادي حسب المسلك  
Effectifs des diplômés du cycle normal selon la filière

ميدان العلوم  
Domaine des sciences

Féminin إناث			Global إجمالي			المسلك Filière
الإجازة المهنية Licence Professionnelle	الإجازة في الدراسات الأساسية Licence des Etudes Fondamentales	المجموع Total	الإجازة المهنية Licence Professionnelle	الإجازة في الدراسات الأساسية Licence des Etudes Fondamentales	المجموع Total	
9		9	40		40	Administration réseaux et sécurité des systèmes d'information
1		1	7		7	Electronic and optic for embedded systems
	66	66		91	91	Sciences de la matière chimie
	130	130		255	255	Sciences de la matière physique
	10	10		17	17	Sciences de la terre et de l'univers
	225	225		313	313	Sciences de la vie
	74	74		150	150	Informatique
	9	9		20	20	Mathématiques
<b>10</b>	<b>514</b>	<b>524</b>	<b>47</b>	<b>846</b>	<b>893</b>	<b>كلية العلوم تطوان Faculté des Sciences Tétouan</b>
4		4	14		14	Administration de bases de données
10		10	29		29	Electronique et informatique industrielle
	131	131		265	265	Sciences de la matière chimie
	135	135		205	205	Sciences de la terre et de l'univers
	22	22		70	70	Informatique
<b>14</b>	<b>288</b>	<b>302</b>	<b>43</b>	<b>540</b>	<b>583</b>	<b>كلية العلوم الجديدة Faculté des Sciences El Jadida</b>
7		7	14		14	Géo-information et modélisation du territoire
	21	21		47	47	Sciences de la matière chimie
	32	32		89	89	Sciences de la matière physique
	23	23		47	47	Sciences de la terre et de l'univers
	107	107		153	153	Sciences de la vie
	17	17		38	38	Informatique
	28	28		116	116	Mathématiques
<b>7</b>	<b>228</b>	<b>235</b>	<b>14</b>	<b>490</b>	<b>504</b>	<b>كلية العلوم مكناس Faculté des Sciences Meknès</b>
	50	50		81	81	Sciences de la matière chimie
	57	57		143	143	Sciences de la matière physique
	10	10		31	31	Sciences de la terre et de l'univers
	146	146		195	195	Sciences de la vie
	60	60		130	130	Sciences mathématiques et informatique
	5	5		22	22	Mathématiques
<b>328</b>	<b>328</b>	<b>328</b>	<b>602</b>	<b>602</b>	<b>602</b>	<b>كلية العلوم القنيطرة Faculté des Sciences Kénitra</b>



أعداد خريجي المسلك العادي حسب المسلك  
Effectifs des diplômés du cycle normal selon la filière

ميدان العلوم  
Domaine des sciences

Féminin إناث			Global إجمالي			المسلك Filière
الإجازة المهنية Licence Professionnelle	الإجازة في الدراسات الأساسية Licence des Etudes Fondamentales	المجموع Total	الإجازة المهنية Licence Professionnelle	الإجازة في الدراسات الأساسية Licence des Etudes Fondamentales	المجموع Total	
1	126	126	1	225	225	Ingénierie informatique
	32	32		74	74	Sciences de la matière chimie
	29	29		59	59	Sciences de la matière physique
	179	179		255	255	Sciences de la terre et de l'univers
	80	80		166	166	Sciences de la vie
	32	32		83	83	Informatique
						Mathématiques
<b>1</b>	<b>478</b>	<b>479</b>	<b>1</b>	<b>862</b>	<b>863</b>	<b>كلية العلوم أكادير Faculté des Sciences Agadir</b>
	150	150		230	230	Sciences de la matière chimie
	84	84		205	205	Sciences de la matière physique
	177	177		255	255	Sciences de la vie
6	6	6	20	20	20	Systèmes informatiques embarqués
<b>6</b>	<b>411</b>	<b>417</b>	<b>20</b>	<b>690</b>	<b>710</b>	<b>كلية العلوم التطبيقية أيت ملول Faculté des Sciences Appliquées Ait Melloul</b>
16	16	16	21	21	21	Géomatique et géosciences appliquées
2	2	2	11	11	11	Procédés et analyse physico-chimiques
	9	9		18	18	Sciences de la matière physique
	87	87		120	120	Sciences de la vie
	14	14		29	29	Sciences mathématiques, informatique et applications
	7	7		16	16	Mathématiques
<b>18</b>	<b>117</b>	<b>135</b>	<b>32</b>	<b>183</b>	<b>215</b>	<b>كلية متعددة التخصصات تازة Faculté Polydisciplinaire Taza</b>
	28	28		55	55	Sciences de la matière chimie
	10	10		37	37	Sciences de la matière physique
	31	31		53	53	Sciences de la terre et de l'univers
	6	6		11	11	Informatique
	4	4		20	20	Mathématiques
	<b>79</b>	<b>79</b>		<b>176</b>	<b>176</b>	<b>كلية متعددة التخصصات أسفي Faculté Polydisciplinaire Safi</b>
8	8	8	19	19	19	Energie renouvelable
	53	53		146	146	Science de la matière physiques et chimie
	196	196		290	290	Sciences de la vie
	13	13		32	32	Sciences mathématiques, informatique et applications
<b>8</b>	<b>262</b>	<b>270</b>	<b>19</b>	<b>468</b>	<b>487</b>	<b>كلية متعددة التخصصات بني ملال Faculté Polydisciplinaire -Béni Mellal</b>

أعداد خريجي المسلك العادي حسب المسلك  
Effectifs des diplômés du cycle normal selon la filière

ميدان العلوم  
Domaine des sciences

Féminin إناث			Global إجمالي			المسلك Filière
الإجازة المهنية Licence Professionnelle	الإجازة في الدراسات الأساسية Licence des Etudes Fondamentales	المجموع Total	الإجازة المهنية Licence Professionnelle	الإجازة في الدراسات الأساسية Licence des Etudes Fondamentales	المجموع Total	
	17	17		38	38	Sciences de la matière chimie
	15	15		28	28	Sciences de la matière physique
	56	56		68	68	Sciences de la vie
	4	4		6	6	Sciences mathématiques, informatique et applications
	12	12		24	24	Informatique
<b>104</b>	<b>104</b>		<b>164</b>	<b>164</b>		<b>كلية متعددة التخصصات خريبكة Faculté Polydisciplinaire Khouribga</b>
	21	21		29	29	Sciences de la matière chimie
	12	12		33	33	Sciences de la matière physique
	35	35		54	54	Sciences de la vie
	2	2		6	6	Sciences mathématiques et applications
	16	16		34	34	Informatique
<b>86</b>	<b>86</b>		<b>156</b>	<b>156</b>		<b>كلية متعددة التخصصات الناظور Faculté Polydisciplinaire Nador</b>
	13	13		26	26	Sciences de la matière physique et chimie
	37	37		51	51	Sciences de la vie
	8	8		17	17	Sciences mathématiques, informatique et applications
<b>58</b>	<b>58</b>		<b>94</b>	<b>94</b>		<b>كلية متعددة التخصصات العرائش Faculté Polydisciplinaire Larache</b>
	10	10	25	25	25	Informatique et mathématiques appliquées
<b>10</b>	<b>10</b>		<b>25</b>	<b>25</b>		<b>كلية متعددة التخصصات سيدي بنور Faculté Polydisciplinaire Sidi Bennour</b>
	54	54		106	106	Sciences de la matière physique
	67	67		202	202	Sciences mathématiques, informatique et applications
3		3	13	13	13	Techniques d'exploitation des énergies renouvelables
<b>3</b>	<b>121</b>	<b>124</b>	<b>13</b>	<b>308</b>	<b>321</b>	<b>كلية متعددة التخصصات ورزازات Faculté Polydisciplinaire Quarzazate</b>
	31	31	65	65	65	Génie informatique
	62	62		79	79	Sciences de la vie
	36	36	51	51	51	Sciences agroalimentaires
<b>67</b>	<b>62</b>	<b>129</b>	<b>116</b>	<b>79</b>	<b>195</b>	<b>كلية متعددة التخصصات تارودانت Faculté Polydisciplinaire Taroudannt</b>
<b>647</b>	<b>6 047</b>	<b>6 694</b>	<b>1 216</b>	<b>10 526</b>	<b>11 742</b>	<b>Total المجموع</b>

أعداد خريجي المسلك العادي حسب المسلك  
Effectifs des diplômés du cycle normal selon la filière

ميدان العلوم والتقنيات  
Domaine des sciences et techniques

Féminin إناث		Global إجمالي		المسلك Filière
الإجازة في العلوم والتقنيات Licence en Sciences et Techniques	المجموع Total	الإجازة في العلوم والتقنيات Licence en Sciences et Techniques	المجموع Total	
42	42	50	50	Bio-analyse et qualité
39	39	55	55	Chimie appliquée
47	47	61	61	Génie de l'eau et de l'environnement
35	35	51	51	Génie des télécommunications
34	34	46	46	Génie électrique et informatique industrielle
20	20	40	40	Génie mécanique
14	14	35	35	Informatique, réseau et multimédia
19	19	29	29	Mathématiques appliquées
9	9	11	11	Maths, informatique, physique
20	20	22	22	Physique appliquée
46	46	61	61	Techniques d'analyse et contrôle de qualité
51	51	53	53	Technologies biomédicales
<b>376</b>	<b>376</b>	<b>514</b>	<b>514</b>	<b>كلية العلوم والتقنيات المحمدية Faculté des Sciences et Techniques Mohammedia</b>
34	34	46	46	Biologie et valorisation des phyto-ressources
39	39	51	51	Bioprocédés hygiène et sécurité alimentaire
19	19	30	30	Conception et analyse mécanique
40	40	49	49	Génie chimique
18	18	31	31	Génie électrique
26	26	35	35	Génie industriel
14	14	45	45	Génie informatique
8	8	15	15	Géoresource et environnement
4	4	8	8	Mathématique et application
35	35	41	41	Sciences biologiques application et santé
37	37	48	48	Techniques d'analyse et contrôle de qualité
<b>274</b>	<b>274</b>	<b>399</b>	<b>399</b>	<b>كلية العلوم والتقنيات سايس فاس Faculté des Sciences et Techniques Saïs Fès</b>
16	16	17	17	Bio-analyses appliquées
73	73	95	95	Biologie, chimie, géologie
31	31	39	39	Biotechnologie des plantes
40	40	53	53	Eau et environnement : exploration et exploitation des ressources en eau
17	17	28	28	Géologie appliquée aux ressources minières
20	20	34	34	Informatique, électronique, électrotechnique et automatique
9	9	18	18	Mathématiques et informatique appliqués aux sciences de l'ingénieur
24	24	25	25	Physico-chimie des matériaux
41	41	90	90	Systèmes d'information et développement répartis
<b>271</b>	<b>271</b>	<b>399</b>	<b>399</b>	<b>كلية العلوم والتقنيات كليز مراكش Faculté des Sciences et Techniques Guéliz Marrakech</b>

أعداد خريجي المسلك العادي حسب المسلك  
Effectifs des diplômés du cycle normal selon la filière

ميدان العلوم والتقنيات

Domaine des sciences et techniques

Féminin إناث		Global إجمالي		المسلك Filière
الإجازة في العلوم والتقنيات Licence en Sciences et Techniques	المجموع Total	الإجازة في العلوم والتقنيات Licence en Sciences et Techniques	المجموع Total	
16	16	26	26	Chimie et génie des matériaux
53	53	76	76	Chimie technique d'analyse et contrôle qualité
23	23	51	51	Génie mécanique
27	27	46	46	Géomatique et aménagement du territoire
25	25	53	53	Informatique
16	16	35	35	Ingénierie électronique et télécommunication
3	3	13	13	Ingénierie informatique, électronique et automatique
8	8	24	24	Mathématiques et applications
10	10	18	18	Protection de l'environnement
41	41	53	53	Sciences biologiques appliquées
57	57	70	70	Technologie et qualité des produits agroalimentaires
<b>279</b>	<b>279</b>	<b>465</b>	<b>465</b>	<b>كلية العلوم والتقنيات بني ملال Faculté des Sciences et Techniques Béni Mellal</b>
450	450	714	714	Biotechnologies animale
<b>450</b>	<b>450</b>	<b>714</b>	<b>714</b>	<b>كلية العلوم والتقنيات طنجة Faculté des Sciences et Techniques Tanger</b>
27	27	39	39	Electronique, électrotechnique et automatique
12	12	28	28	Génie de l'eau et de l'environnement
11	11	26	26	Mathématiques et informatique
8	8	11	11	Mécanique énergétique
30	30	41	41	Sciences agroalimentaires et techniques de commerce
21	21	39	39	Systèmes de transmission et de télécommunications
29	29	40	40	Techniques d'analyse et contrôle de qualité
<b>138</b>	<b>138</b>	<b>224</b>	<b>224</b>	<b>كلية العلوم والتقنيات الحسيمة Faculté des Sciences et Techniques Al Hoceima</b>
45	45	50	50	Biochimie-génétique-microbiologie
34	34	46	46	Chimie appliquée et environnement
28	28	59	59	Electronique électrotechnique automatique
80	80	161	161	Génie civil et construction
27	27	51	51	Génie électriques et système automatique
10	10	15	15	Mathématiques appliquées
34	34	59	59	Mécatronique
1	1	2	2	Protection de l'environnement
12	12	21	21	Réseaux et technologies des télécommunications
28	28	32	32	Sciences biomédicales
70	70	93	93	Techniques d'analyse et contrôle de qualité
<b>369</b>	<b>369</b>	<b>589</b>	<b>589</b>	<b>كلية العلوم والتقنيات سطات Faculté des Sciences et Techniques Settât</b>

أعداد خريجي المسلك العادي حسب المسلك  
Effectifs des diplômés du cycle normal selon la filière

ميدان العلوم والتقنيات  
Domaine des sciences et techniques

Féminin إناث		Global إجمالي		المسلك Filière
الإجازة في العلوم والتقنيات Licence en Sciences et Techniques	المجموع Total	الإجازة في العلوم والتقنيات Licence en Sciences et Techniques	المجموع Total	
44	44	68	68	Biologie végétale appliquée
64	64	118	118	Chimie appliquée
26	26	56	56	Energies renouvelables
32	32	89	89	Génie logiciel
35	35	67	67	Géosciences appliquées
22	22	33	33	Ingénierie et management des systèmes industriels
34	34	73	73	Mathématiques appliquées
57	57	76	76	Physiologie et santé
32	32	52	52	Sciences de l'ingénieur
<b>346</b>	<b>346</b>	<b>632</b>	<b>632</b>	كلية العلوم والتقنيات الرشيدية Faculté des Sciences et Techniques Errachidia
<b>2 503</b>	<b>2 503</b>	<b>3 936</b>	<b>3 936</b>	Total المجموع

أعداد خريجي المسلك العادي حسب المسلك  
Effectifs des diplômés du cycle normal selon la filière

ميدان الطب والصيدلة  
Domaine de médecine et pharmacie

فeminin	إناث	Global	إجمالي	المسلك	Filière
281		472		Médecine	
115		159		Pharmacie	
<b>396</b>		<b>631</b>			<b>كلية الطب والصيدلة الرباط Faculté de Médecine et de Pharmacie Rabat</b>
250		374		Médecine	
37		42		Pharmacie	
<b>287</b>		<b>416</b>			<b>كلية الطب والصيدلة الدار البيضاء Faculté de Médecine et de Pharmacie Casablanca</b>
205		364		Médecine	
<b>205</b>		<b>364</b>			<b>كلية الطب والصيدلة فاس Faculté de Médecine et de Pharmacie Fès</b>
216		343		Médecine	
<b>216</b>		<b>343</b>			<b>كلية الطب والصيدلة مراكش Faculté de Médecine et de Pharmacie Marrakech</b>
128		243		Médecine	
<b>128</b>		<b>243</b>			<b>كلية الطب والصيدلة وجدة Faculté de Médecine et de Pharmacie Oujda</b>
<b>1 080</b>		<b>1 796</b>		Total Médecine	<b>مجموع الطب</b>
<b>152</b>		<b>201</b>		Total Pharmacie	<b>مجموع الصيدلة</b>
<b>1 232</b>		<b>1 997</b>			<b>Total المجموع</b>

ميدان طب الأسنان  
Domaine de médecine dentaire

فeminin	إناث	Global	إجمالي	المسلك	Filière
57		99		Médecine dentaire	
<b>57</b>		<b>99</b>			<b>كلية طب الأسنان الرباط Faculté de Médecine Dentaire Rabat</b>
81		110		Médecine dentaire	
<b>81</b>		<b>110</b>			<b>كلية طب الأسنان الدار البيضاء Faculté de Médecine Dentaire Casablanca</b>
<b>138</b>		<b>209</b>			<b>Total المجموع</b>

أعداد خريجي المسلك العادي حسب المسلك  
Effectifs des diplômés du cycle normal selon la filière

ميدان علوم المهندس  
Domaine des sciences de l'ingénieur

Féminin		إناث		Global		إجمالي		المسلك Filière
الإجازة المهنية Licence Professionnelle	الإجازة في التربية Licence en éducation	مهندس الدولة Ingénieur d'Etat	المجموع Total	الإجازة المهنية Licence Professionnelle	الإجازة في التربية Licence en éducation	مهندس الدولة Ingénieur d'Etat	المجموع Total	
		9	9			31	31	Genie civil : bâtiment ponts et chaussées
		8	8			25	25	Genie civil : environnement
		5	5			24	24	Genie civil : hydraulique
		21	21			45	45	Genie des procédés industriels
		7	7			23	23	Genie électrique
		6	6			25	25	Genie électrique : automatique et informatique industrielle
		9	9			20	20	Genie industriel : gestion de projets
		15	15			40	40	Genie industriel logistique
		4	4			24	24	Genie informatique : qualité du logiciel
		25	25			34	34	Genie informatique : systèmes d'information
		1	1			12	12	Genie informatique : technologies de l'information
		18	18			64	64	Genie mécanique
		4	4			13	13	Genie minéral (génie minier)
		11	11			29	29	Genie minéral (hydrogéologie et géologie de l'ingénieur)
		19	19			44	44	Genie modélisations et informatique scientifique
		9	9			28	28	Réseaux et télécommunications
		<b>171</b>	<b>171</b>			<b>481</b>	<b>481</b>	<b>المدرسة المحمدية للمهندسين الرباط Ecole Mohammadia d'Ingénieurs Rabat</b>
		6	6			23	23	E-management et business intelligence
		10	10			40	40	Genie logiciel
		1	1			5	5	Ingénierie des systèmes embarqués pour l'automobile (master spécialisé selon accrédité)
		9	9			17	17	Ingénierie digitale pour la finance
		16	16			22	22	Ingénierie du web et informatique mobile
						5	5	Ingénierie intelligence artificielle
		8	8			19	19	Sécurité des systèmes d'information
		6	6			16	16	Smart supply chain and logistics
		<b>56</b>	<b>56</b>			<b>147</b>	<b>147</b>	<b>المدرسة الوطنية العليا للمعلوماتية وتحليل النظم الرباط Ecole Nationale Supérieure d'Informatique et d'Analyse des Systèmes Rabat</b>
		9	9			15	15	Conception et production industrielles: management de la qualité et métrologie
		12	12			27	27	Conception mécanique et productique (conception et production industrielles)
		22	22			45	45	Energie électrique et industries numériques
		19	19			36	36	Genie biomédical
		20	20			31	31	Genie des matériaux qualité et environnement
		20	20			36	36	Genie industriel et technologies numériques
		16	16			30	30	ingénierie des systèmes énergétiques
		9	9			27	27	Ingénierie mécanique pour l'industrie aéronautique
18			18	34			34	Management et marketing des produits industriels
<b>18</b>		<b>127</b>	<b>145</b>	<b>34</b>		<b>247</b>	<b>281</b>	<b>المدرسة الوطنية العليا للفنون والمهن الرباط Ecole Nationale Supérieure des Arts et Métiers Rabat</b>

أعداد خريجي المسلك العادي حسب المسلك  
Effectifs des diplômés du cycle normal selon la filière

ميدان علوم المهندس  
Domaine des sciences de l'ingénieur

Féminin		إناث		Global		إجمالي		المسلك Filière
الإجازة المهنية Licence Professionnelle	الإجازة في التربية Licence en éducation	مهندس الدولة Ingénieur d'Etat	المجموع Total	الإجازة المهنية Licence Professionnelle	الإجازة في التربية Licence en éducation	مهندس الدولة Ingénieur d'Etat	المجموع Total	
		19	19			31	31	Automatique et informatique industrielle
		9	9			20	20	Construction mécanique et production intégrée
		16	16			29	29	Génie des systèmes électriques
		11	11			28	28	Génie des systèmes mécaniques
		12	12			35	35	Génie électrique systèmes embarqués et télécommunications
						1	1	Génie industriel
		15	15			17	17	Génie industriel et logistique
		11	11			25	25	Génie informatique, réseaux et base de données
		9	9			15	15	Génie logistique
		8	8			20	20	Procédés industriels plasturgie
		10	10			20	20	Qualité, maintenance et sécurité industrielle
		<b>120</b>	<b>120</b>			<b>241</b>	<b>241</b>	المدرسة الوطنية العليا للكهرباء والميكانيك الدار البيضاء Ecole Nationale Supérieure d'Electricité et de Mécanique Casablanca
		10	10			34	34	Génie électrique
		25	25			43	43	Génie industriel
		15	15			48	48	Génie mécanique
		10	10			29	29	Intelligence artificielle et génie informatique
		3	3			10	10	Management des systèmes électriques intelligents
		<b>63</b>	<b>63</b>			<b>164</b>	<b>164</b>	المدرسة الوطنية العليا للفنون والمهن الدار البيضاء Ecole Nationale Supérieure des Arts et Métiers Casablanca
		12	12			22	22	Design graphique et digital
		8	8			16	16	Les métiers du cinéma et de l'audiovisuel
		4	4			5	5	Photographie
		<b>24</b>	<b>24</b>			<b>43</b>	<b>43</b>	المدرسة الوطنية العليا للفن والتصميم الدار البيضاء Ecole Nationale Supérieur d'Art et Design Casablanca
		9	9			30	30	Génie du logiciel et des systèmes informatiques distribués
		15	15			37	37	Génie électrique (ingénieur systèmes électriques et énergies renouvelables)
		10	10			37	37	Génie électrique et contrôle des systèmes industriels
		8	8			32	32	Génie industriel et logistique
		13	13			33	33	Ingénierie info, BIG DATA et cloud computing
		7	7			36	36	Ingénieur génie mécanique des systèmes industriels
		<b>62</b>	<b>62</b>			<b>205</b>	<b>205</b>	المدرسة العليا لأساتذة التعليم التقني المحمدية Ecole Normale Supérieure de l'Enseignement Technique Mohammedia
		20	20			37	37	Génie des systèmes embarqués et informatique industrielle
		15	15			30	30	Génie des télécommunications et réseaux
		30	30			41	41	Génie industriel
		16	16			36	36	Génie informatique
		14	14			39	39	Génie mécanique et systèmes automatisés
		<b>95</b>	<b>95</b>			<b>183</b>	<b>183</b>	المدرسة الوطنية للعلوم التطبيقية فاس Ecole Nationale des Sciences Appliquées Fès



أعداد خريجي المسلك العادي حسب المسلك  
Effectifs des diplômés du cycle normal selon la filière

ميدان علوم المهندس  
Domaine des sciences de l'ingénieur

Féminin		إناث		Global		إجمالي		المسلك Filière
الإجازة المهنية Licence Professionnelle	الإجازة في التربية Licence en éducation	مهندس الدولة Ingénieur d'Etat	المجموع Total	الإجازة المهنية Licence Professionnelle	الإجازة في التربية Licence en éducation	مهندس الدولة Ingénieur d'Etat	المجموع Total	
		27	27			43	43	Genie industriel et logistique
		22	22			51	51	Genie informatique
		20	20			33	33	Genie réseaux et télécommunications
		23	23			54	54	Ingénierie des systèmes électroniques embarqués et commandes numériques
		<b>92</b>	<b>92</b>			<b>181</b>	<b>181</b>	المدرسة الوطنية للعلوم التطبيقية مراكش Ecole Nationale des Sciences Appliquées Marrakech
		21	21			40	40	Genie de télécommunication et réseaux
		19	19			32	32	Genie des procédés et matériaux céramiques
		23	23			36	36	Genie industriel
		15	15			45	45	Genie informatique
		<b>78</b>	<b>78</b>			<b>153</b>	<b>153</b>	المدرسة الوطنية للعلوم التطبيقية آسفي Ecole Nationale des Sciences Appliquées Safi
		25	25			34	34	Genie des procédés, de l'énergie et de l'environnement
		9	9			25	25	Genie électrique
		17	17			41	41	Genie informatique
		5	5			18	18	Genie réseaux et télécommunications
		17	17			43	43	Informatique ingénierie de données
		<b>73</b>	<b>73</b>			<b>161</b>	<b>161</b>	المدرسة الوطنية للعلوم التطبيقية خريبكة Ecole Nationale des Sciences Appliquées Khouribga
		13	13			40	40	Genie civil
		11	11			27	27	Genie électrique
		14	14			27	27	Genie industriel
		17	17			36	36	Genie informatique
		<b>55</b>	<b>55</b>			<b>130</b>	<b>130</b>	المدرسة الوطنية للعلوم التطبيقية وجدة Ecole Nationale des Sciences Appliquées Oujda
		15	15			31	31	Genie des systèmes de télécommunication et réseaux
		15	15			33	33	Genie des systèmes électroniques et automatique
		25	25			34	34	Genie eco-énergétique et environnement industriel
		35	35			49	49	Genie industriel et logistique
		22	22			49	49	Genie informatique
		<b>112</b>	<b>112</b>			<b>196</b>	<b>196</b>	المدرسة الوطنية للعلوم التطبيقية طنجة Ecole Nationale des Sciences Appliquées Tanger
		20	20			40	40	Genie civil
		15	15			35	35	Genie des systèmes de télécommunications et réseaux
		17	17			45	45	Genie informatique
		21	21			35	35	Genie mécatronique
		31	31			48	48	Management de la chaîne logistique
		<b>104</b>	<b>104</b>			<b>203</b>	<b>203</b>	المدرسة الوطنية للعلوم التطبيقية تطوان Ecole Nationale des Sciences Appliquées Tétouan

أعداد خريجي المسلك العادي حسب المسلك  
Effectifs des diplômés du cycle normal selon la filière

ميدان علوم المهندس  
Domaine des sciences de l'ingénieur

الإجازة المهنية Licence Professionnelle	Féminin		الإجازة المهنية Licence Professionnelle	Global		المسلك Filière
	إناث	المجموع Total		إجمالي	المجموع Total	
الإجازة في التربية Licence en éducation	مهندس الدولة Ingénieur d'Etat	المجموع Total	الإجازة في التربية Licence en éducation	مهندس الدولة Ingénieur d'Etat	المجموع Total	
	27	27		50	50	Genie de l'eau et de l'environnement
	10	10		21	21	Genie énergétiques et énergies renouvelables
	6	6		18	18	Genie informatique
	33	33		82	82	Genie informatique
	<b>76</b>	<b>76</b>		<b>171</b>	<b>171</b>	<b>المدرسة الوطنية للعلوم التطبيقية الحسيمة Ecole Nationale des Sciences Appliquées Al Hoceima</b>
	20	20		35	35	Genie informatique
	16	16		25	25	Genie des télécommunications et réseaux
	9	9		21	21	Genie énergétique et électrique
	15	15		28	28	Genie industriel
5	5	5	11	11	11	Enseignement secondaire - sciences industrielles
<b>5</b>	<b>60</b>	<b>65</b>	<b>11</b>	<b>109</b>	<b>120</b>	<b>المدرسة الوطنية للعلوم التطبيقية الجديدة Ecole Nationale des Sciences Appliquées El Jadida</b>
	9	9		26	26	Ingénierie de l'aéronautique
	6	6		25	25	Ingénierie des systèmes d'informations et big-data
	<b>15</b>	<b>15</b>		<b>51</b>	<b>51</b>	<b>المدرسة الوطنية للعلوم التطبيقية برشيد Ecole Nationale des Sciences Appliquées Berrechid</b>
	10	10		18	18	Genie civil
	14	14		40	40	Genie électromécanique
	26	26		50	50	Genie industriel et productique
	19	19		48	48	Genie mécanique énergétique
	<b>69</b>	<b>69</b>		<b>156</b>	<b>156</b>	<b>المدرسة الوطنية العليا للفنون والمهن مكناس Ecole Nationale Supérieure des Arts et Métiers Meknès</b>
	9	9		29	29	Genie électrique
	28	28		43	43	Genie industriel
	19	19		50	50	Genie informatique
	22	22		35	35	Genie mécatronique d'automobile
	16	16		29	29	Réseaux et systèmes de télécommunications
	<b>94</b>	<b>94</b>		<b>186</b>	<b>186</b>	<b>المدرسة الوطنية للعلوم التطبيقية القنيطرة Ecole Nationale des Sciences Appliquées de Kénitra</b>
	11	11		31	31	Bâtiment et travaux publics
	15	15		32	32	Finance et ingénierie décisionnelle
	19	19		26	26	Genie des procédés, de l'énergie et de l'environnement
	14	14		29	29	Genie électrique
	21	21		36	36	Genie industriel
	17	17		34	34	Genie informatique
	10	10		26	26	Genie mécanique
	<b>107</b>	<b>107</b>		<b>214</b>	<b>214</b>	<b>المدرسة الوطنية للعلوم التطبيقية أكادير Ecole Nationale des Sciences Appliquées Agadir</b>

أعداد خريجي السلك العادي حسب المسلك  
Effectifs des diplômés du cycle normal selon la filière

ميدان علوم المهندس

Domaine des sciences de l'ingénieur

Féminin		إناث		Global		إجمالي		المسلك Filière
الإجازة المهنية Licence Professionnelle	الإجازة في التربية Licence en éducation	مهندس الدولة Ingénieur d'Etat	المجموع Total	الإجازة المهنية Licence Professionnelle	الإجازة في التربية Licence en éducation	مهندس الدولة Ingénieur d'Etat	المجموع Total	
		23	23			32	32	Genie des procédés et d'environnement
		17	17			30	30	Genie électrique et télécommunications
		9	9			20	20	Genie énergétique
		10	10			16	16	Genie mathématique et informatique
		9	9			17	17	Ingénierie logicielle et intégration des systèmes
		<b>68</b>	<b>68</b>			<b>115</b>	<b>115</b>	كلية العلوم والتقنيات المحمدية Faculté des Sciences et Techniques Mohammedia
		10	10			21	21	Conception mécanique et innovation
		15	15			28	28	Industries agricoles et alimentaires
		16	16			27	27	Ingénierie en mécatronique
		18	18			27	27	Systèmes électroniques et télécommunication
		<b>59</b>	<b>59</b>			<b>103</b>	<b>103</b>	كلية العلوم والتقنيات سايس فاس Faculté des Sciences et Techniques Saïs Fès
		12	12			20	20	Énergies renouvelables et mobilité électrique
		20	20			36	36	Genie civil
		8	8			13	13	Genie des matériaux
		16	16			22	22	Industrie et sécurité des aliments
		10	10			30	30	Ingénierie en finance et actuariat
		8	8			22	22	Ingénierie en réseaux informatiques et systèmes d'information
		<b>74</b>	<b>74</b>			<b>143</b>	<b>143</b>	كلية العلوم والتقنيات كليز مراكش Faculté des Sciences et Techniques Guéliz Marrakech
		8	8			19	19	Genie électrique : électrotechnique et électronique industrielle
		8	8			18	18	Genie physique - matériaux et énergie
		7	7			21	21	Productique-mécatronique
		<b>23</b>	<b>23</b>			<b>58</b>	<b>58</b>	كلية العلوم والتقنيات بني ملال Faculté des Sciences et Techniques Béni Mellal
		21	21			30	30	Procédés industriel et environnement
		<b>21</b>	<b>21</b>			<b>30</b>	<b>30</b>	كلية العلوم والتقنيات الحسيمة Faculté des Sciences et Techniques Al Hoceima
		5	5			22	22	Genie électrique et management industriel
		16	16			24	24	Genie industriel
		11	11			24	24	Géo information
		16	16			29	29	Logiciels et systèmes intelligents
		<b>48</b>	<b>48</b>			<b>99</b>	<b>99</b>	كلية العلوم والتقنيات طنجة Faculté des Sciences et Techniques Tanger
		11	11			14	14	Genie des systèmes industriel
		11	11			31	31	Genie informatique
		8	8			10	10	Genie logistique et transport
		7	7			19	19	Ingénierie des systèmes électriques et systèmes embarqués
		15	15			22	22	Procédés et ingénierie chimique
		<b>52</b>	<b>52</b>			<b>96</b>	<b>96</b>	كلية العلوم والتقنيات سطات Faculté des Sciences et Techniques Settât
<b>18</b>	<b>5</b>	<b>1998</b>	<b>2 021</b>	<b>34</b>	<b>11</b>	<b>4 266</b>	<b>4 311</b>	Total المجموع

أعداد خريجي المسلك العادي حسب المسلك  
Effectifs des diplômés du cycle normal selon la filière

ميدان التجارة والتسيير  
Domaine de commerce et gestion

Féminin إناث		Global إجمالي		المسلك Filière
الإجازة المهنية Licence Professionnelle	المجموع Total	الإجازة المهنية Licence Professionnelle	المجموع Total	
72	72	113	113	Audit et contrôle de gestion
23	23	30	30	Commerce international
132	132	216	216	Gestion financière et comptable
26	26	31	31	Management des ressources humaines
26	26	47	47	Management logistique
75	75	118	118	Marketing et action commerciale
<b>354</b>	<b>354</b>	<b>555</b>	<b>555</b>	المدرسة الوطنية للتجارة والتسيير الدار البيضاء Ecole Nationale de Commerce et de Gestion Casablanca
67	67	93	93	Audit et contrôle de gestion
53	53	90	90	Gestion financière et comptable
22	22	25	25	Management logistique
26	26	45	45	Marketing et action commerciale
<b>168</b>	<b>168</b>	<b>253</b>	<b>253</b>	المدرسة الوطنية للتجارة والتسيير فاس Ecole Nationale de Commerce et de Gestion Fès
28	28	39	39	Marketing et action commerciale
14	14	15	15	Commerce international
35	35	47	47	Audit et contrôle de gestion
68	68	93	93	Gestion financière et comptable
7	7	9	9	Management des ressources humaines
<b>152</b>	<b>152</b>	<b>203</b>	<b>203</b>	المدرسة الوطنية للتجارة والتسيير مراكش Ecole Nationale de Commerce et de Gestion Marrakech
14	14	17	17	Commerce international
12	12	20	20	Marketing
58	58	80	80	Audit et contrôle de gestion
21	21	36	36	Gestion financière et comptable
<b>105</b>	<b>105</b>	<b>153</b>	<b>153</b>	المدرسة الوطنية للتجارة والتسيير وجدة Ecole Nationale de Commerce et de Gestion Ujda
57	57	76	76	Commerce international
34	34	47	47	Marketing et action commerciale
52	52	73	73	Audit et contrôle de gestion
49	49	85	85	Gestion financière et comptable
18	18	19	19	Management des ressources humaines
17	17	33	33	Management Logistique
<b>227</b>	<b>227</b>	<b>333</b>	<b>333</b>	المدرسة الوطنية للتجارة والتسيير طنجة Ecole Nationale de Commerce et de Gestion Tanger

أعداد خريجي المسلك العادي حسب المسلك  
Effectifs des diplômés du cycle normal selon la filière

ميدان التجارة والتسيير  
Domaine de commerce et gestion

Féminin إناث		Global إجمالي			المسلك Filière	
الإجازة المهنية Licence Professionnelle	دبلوم المدارس الوطنية للتجارة والتسيير DENG	المجموع Total	الإجازة المهنية Licence Professionnelle	دبلوم المدارس الوطنية للتجارة والتسيير DENG		المجموع Total
	27	27		39	39	Marketing et action commerciale
	30	30		50	50	Audit et contrôle de gestion
	57	57		86	86	Gestion financière et comptable
27		27	29		29	Management des organisations
	25	25		34	34	Management logistique
<b>27</b>	<b>139</b>	<b>166</b>	<b>29</b>	<b>209</b>	<b>238</b>	المدرسة الوطنية للتجارة والتسيير الجديدة Ecole Nationale de Commerce et de Gestion El Jadida
	62	62		89	89	Marketing
	38	38		50	50	Audit et contrôle de gestion
	91	91		139	139	Gestion financière et comptable
	14	14		26	26	Management de logistique
<b>205</b>	<b>205</b>	<b>205</b>	<b>304</b>	<b>304</b>	<b>304</b>	المدرسة الوطنية للتجارة والتسيير سطات Ecole Nationale de Commerce et de Gestion Settat
	263	263		406	406	Tronc commun : commerce et gestion
<b>263</b>	<b>263</b>	<b>263</b>	<b>406</b>	<b>406</b>	<b>406</b>	المدرسة الوطنية للتجارة والتسيير القنيطرة Ecole Nationale de Commerce et de Gestion Kénitra
	29	29		49	49	Audit et contrôle de gestion
	33	33		45	45	Commerce international
	97	97		153	153	Gestion financière et comptable
	25	25		33	33	Marketing et action commerciale
<b>184</b>	<b>184</b>	<b>184</b>	<b>280</b>	<b>280</b>	<b>280</b>	المدرسة الوطنية للتجارة والتسيير أكادير Ecole Nationale de Commerce et de Gestion Agadir
	34	34		42	42	Audit et contrôle de gestion
	12	12		18	18	Commerce international
	11	11		16	16	Gestion financière et comptable
	4	4		11	11	Management logistique
	7	7		14	14	Marketing et action commerciale
<b>68</b>	<b>68</b>	<b>68</b>	<b>101</b>	<b>101</b>	<b>101</b>	المدرسة الوطنية للتجارة والتسيير الداخلة Ecole Nationale de Commerce et de Gestion Dakhla
<b>27</b>	<b>1 865</b>	<b>1 892</b>	<b>29</b>	<b>2 797</b>	<b>2 826</b>	Total المجموع

أعداد خريجي المسلك العادي حسب المسلك  
Effectifs des diplômés du cycle normal selon la filière

ميدان علوم التربية  
Domaine des sciences de l'éducation

Féminin إناث				Global إجمالي				المسلك Filière
الإجازة المهنية Licence Professionnelle	الإجازة في التربية Licence en éducation	الإجازة في الدراسات الأساسية Licence des Études Fondamentales	Total	الإجازة المهنية Licence Professionnelle	الإجازة في التربية Licence en éducation	الإجازة في الدراسات الأساسية Licence des Études Fondamentales	Total	
	24		24		28		28	التعليم الابتدائي
	29		29		35		35	التعليم الثانوي- اللغة العربية
	4		4		23		23	تدريس التربية الموسيقية وتنشيط البنى الموسيقية
	29		29		36		36	Enseignement secondaire-langue anglaise
	27		27		29		29	Enseignement secondaire-langue française
		44	44			50	50	Etudes françaises et éducation
		20	20			22	22	Sciences de l'éducation
31			31	49			49	Technologie de l'éducation et innovation pédagogique
31	113	64	208	49	151	72	272	كلية علوم التربية الرباط Faculté des Sciences de l'Education Rabat
31	113	64	208	49	151	72	272	Total المجموع

أعداد خريجي المسلك العادي حسب المسلك  
Effectifs des diplômés du cycle normal selon la filière

ميدان تكوين الأساتذة

Domaine de formation des enseignants

Féminin		إناث		Global				المسلك Filière
الإجازة المهنية Licence Professionnelle	الإجازة في التربية Licence en éducation	المجموع Total	الإجازة المهنية Licence Professionnelle	الإجازة في التربية Licence en éducation	المجموع Total	المجموع Total		
	39	39		49	49		التعليم الثانوي- الفلسفة	
	42	42		55	55		التعليم الثانوي- اللغة العربية	
21		21	63		63		Cartographie géologique et géomatique	
26		26	31		31		Chimie industrielle - génie des procédés	
	33	33		44	44		Enseignement en sciences de la vie et de la terre.	
	24	24		33	33		Physique - chimie	
36		36	42		42		Langues étrangères appliquées	
	17	17		22	22		Enseignement secondaire- langue anglaise	
	3	3		14	14		Enseignement secondaire-histoire et géographie	
	12	12		16	16		Enseignement secondaire-informatique	
	20	20		22	22		Enseignement secondaire-langue française	
	16	16		37	37		Technologies du multimédia et du web	
	18	18		36	36		Mathématiques	
	1	1		1	1		Métier d'enseignement de français	
<b>83</b>	<b>225</b>	<b>308</b>	<b>136</b>	<b>329</b>	<b>465</b>		<b>المدرسة العليا للأساتذة الرباط Ecole Normale Supérieure de Rabat</b>	
	37	37		42	42		Enseignement secondaire en enseignement primaire	
	39	39		43	43		Enseignement secondaire en sciences de la vie et de la terre	
	40	40		48	48		Enseignement secondaire sciences physiques et chimie	
	33	33		46	46		Mathématiques	
	46	46		108	108		Physique et sportive	
	24	24		24	24		Métiers de l'enseignement du français	
16		16	23		23		Sport et loisirs	
<b>16</b>	<b>219</b>	<b>235</b>	<b>23</b>	<b>311</b>	<b>334</b>		<b>المدرسة العليا للأساتذة الدار البيضاء Ecole Normale Supérieure Casablanca</b>	
40		40	56		56		Administration et organisation de l'entreprise	
29		29	37		37		Finance et comptabilité	
	69	69		85	85		Education et sciences économique et de gestion	
<b>69</b>	<b>69</b>	<b>138</b>	<b>93</b>	<b>85</b>	<b>178</b>		<b>المدرسة العليا لأساتذة التعليم التقني المحمدية Ecole Normale Supérieure de l'Enseignement Technique Mohammedia</b>	

أعداد خريجي السلك العادي حسب المسلك  
Effectifs des diplômés du cycle normal selon la filière

ميدان تكوين الأساتذة

Domaine de formation des enseignants

Féminin إناث		Global إجمالي		المسلك Filière	
الإجازة المهنية Licence Professionnelle	الإجازة في التربية Licence en éducation	الإجازة المهنية Licence Professionnelle	الإجازة في التربية Licence en éducation		
44	44	51	51	التعليم الابتدائي	
10	10	18	18	علم النفس و التعلم	
14	14	42	42	تدريس التاريخ والجغرافيا	
12	12	35	35	تدريس الدراسات الإسلامية	
24	24	31	31	تدريس ذوي الاحتياجات الخاصة ذهنيا	
9	9	23	23	Mathématiques	
26	26	35	35	Enseignement des sciences de la vie et de la terre	
31	31	47	47	Enseignement des sciences physiques et chimiques	
48	48	54	54	Enseignement secondaire - langue française	
<b>218</b>	<b>218</b>	<b>336</b>	<b>336</b>	المدرسة العليا للأساتذة فاس Ecole Normale Supérieure Fès	
20	20	46	46	Ingénierie informatique	
36	36	37	37	Enseignement secondaire-français	
46	46	48	48	Enseignement primaire	
15	15	27	27	Enseignement secondaire en informatique	
22	22	26	26	Enseignement secondaire en mathématiques	
50	50	58	58	Enseignement secondaire en sciences de la vie et de la terre	
37	37	48	48	Enseignement secondaire en sciences physiques et chimiques	
<b>20</b>	<b>206</b>	<b>226</b>	<b>46</b>	<b>244</b>	<b>290</b>
				المدرسة العليا للأساتذة مراكش Ecole Normale Supérieure Marrakech	
	35	35	41	41	التعليم الثانوي - اللغة العربية
	27	27	33	33	Enseignement secondaire- langue anglaise
	26	26	35	35	Enseignement secondaire-langue françaises
	24	24	29	29	Enseignement secondaire-mathématiques
	<b>112</b>	<b>112</b>	<b>138</b>	<b>138</b>	المدرسة العليا للتربية والتكوين بني ملال Ecole Supérieure de l'Education et de la Formation Béni Mellal
	53	53	66	66	التعليم الابتدائي
	35	35	48	48	التعليم الثانوي - التربية الإسلامية
36	36	64	64	64	Information et communication d'entreprise
	18	18	41	41	Enseignement secondaire éducation physique et sportive
	49	49	55	55	Enseignement secondaire langue française
	27	27	35	35	Enseignement secondaire mathématiques
	43	43	46	46	Enseignement secondaire sciences de la vie et de la terre
	47	47	53	53	Enseignement secondaire-langue arabe
27	27	70	70	70	Logiciels développement web
<b>63</b>	<b>272</b>	<b>335</b>	<b>134</b>	<b>344</b>	<b>478</b>
				المدرسة العليا للأساتذة تطوان Ecole Normale Supérieure Tétouan	



أعداد خريجي السلك العادي حسب المسلك  
Effectifs des diplômés du cycle normal selon la filière

ميدان تكوين الأساتذة

Domaine de formation des enseignants

Féminin إناث		Global إجمالي		المسلك Filière				
Diplôme universitaire de technologie الدبلوم الجامعي في التكنولوجيا	الإجازة المهنية Licence Professionnelle	الإجازة في التربية Licence en éducation	المجموع Total	Diplôme universitaire de technologie الدبلوم الجامعي في التكنولوجيا	الإجازة المهنية Licence Professionnelle	الإجازة في التربية Licence en éducation	المجموع Total	
		18	18			18	18	التعليم الابتدائي
		10	10			11	11	Enseignement secondaire - mathématique
		20	20			24	24	Enseignement secondaire - anglais
		11	11			11	11	Enseignement secondaire - français
		<b>59</b>	<b>59</b>			<b>64</b>	<b>64</b>	المدرسة العليا للتربية والتكوين الجديدة Ecole Supérieure de l'Education et de la Formation El Jadida
		13	13			14	14	Enseignement secondaire: langue française
		17	17			20	20	Enseignement primaire
		<b>30</b>	<b>30</b>			<b>34</b>	<b>34</b>	المدرسة العليا للتربية والتكوين برشيد Ecole Supérieure de l'Education et de la Formation Berrechid
		12	12			33	33	تدبير و تسيير المؤسسات التعليمية
		3	3			11	11	الفلسفة ومناهج تدريسها
		52	52			59	59	تدريس اللغة العربية وأدائها
		45	45			50	50	Didactique du français
		44	44			54	54	Enseignement secondaire- langue anglaise
		<b>156</b>	<b>156</b>			<b>207</b>	<b>207</b>	المدرسة العليا للأساتذة مكناس Ecole Normale Supérieure Meknès
		21	21			29	29	التعليم الثانوي- الدراسات الإسلامية
		26	26			31	31	التعليم الثانوي- اللغة العربية
		14	14			38	38	التعليم الثانوي- التاريخ والجغرافيا
		23	23			29	29	التعليم الثانوي- الفلسفة
		20	20			37	37	Enseignement secondaire- langue anglaise
		44	44			49	49	Enseignement secondaire- langue française
		27	27			28	28	Préscolaire
		45	45			50	50	Enseignement primaire
		37	37			53	53	Enseignement secondaire- mathématiques
		32	32			43	43	Enseignement secondaire- sciences de la vie et la terre
		30	30			48	48	Enseignement secondaire- sciences physiques et chimiques
		<b>319</b>	<b>319</b>			<b>435</b>	<b>435</b>	المدرسة العليا للتربية والتكوين القنيطرة Ecole Supérieure de l'Education et de la Formation Kénitra
		41	41			54	54	Enseignement primaire
		25	25			28	28	Enseignement secondaire - français
		12	12			24	24	Enseignement secondaire - informatique
		24	24			38	38	Enseignement secondaire - langue anglaise
		13	13			23	23	Enseignement secondaire - mathématiques
		<b>115</b>	<b>115</b>			<b>167</b>	<b>167</b>	المدرسة العليا للتربية والتكوين أكادير Ecole Supérieure de l'Education et de la Formation Agadir
<b>89</b>	<b>162</b>	<b>2 000</b>	<b>2 251</b>	<b>139</b>	<b>293</b>	<b>2 694</b>	<b>3 126</b>	Total المجموع

أعداد خريجي المسلك العادي حسب المسلك  
Effectifs des diplômés du cycle normal selon la filière

ميدان التكنولوجيا  
Domaine de technologie

Féminin إناث				Global إجمالي				المسلك Filière
الإجازة في التربية Licence en éducation	الإجازة المهنية Licence Professionnelle	الدبلوم الجامعي في التكنولوجيا Diplôme universitaire de technologie	المجموع Total	الإجازة في التربية Licence en éducation	الإجازة المهنية Licence Professionnelle	الدبلوم الجامعي في التكنولوجيا Diplôme universitaire de technologie	المجموع Total	
		13	13			28	28	Administration réseaux informatiques
38			38	48			48	Comptabilité fiscalité finance
		30	30			34	34	Construction et énergétique du bâtiment
12			12	41			41	Diagnostic et maintenance des systèmes électroniques. embarqués dans
23			23	29			29	Efficiencie énergétique et acoustique du bâtiment
		16	16			18	18	Environnement et techniques de l'eau
		16	16			29	29	Génie bio-industriel
37		19	56	92		33	125	Génie civil
		25	25			51	51	Electronique & informatique industrielle
		31	31			54	54	Génie industriel et maintenance
		19	19			42	42	Génie logiciel
		19	19			28	28	Gestion administratif et communication
21			21	61			61	Ingénierie des applications mobiles
15			15	28			28	Instrumentation et maintenance biomédicale
27			27	36			36	Logistique de distribution
22			22	95			95	Maintenance des équipements scientifiques
		11	11			13	13	Management des organisations sportives
5			5	19			19	Matériaux et technologie de soudage
20			20	70			70	Systèmes d'information et big data
		15	15			20	20	Technique de management : finance, comptabilité et fiscalité
		21	21			25	25	Techniques de commercialisation
		24	24			27	27	Techniques de commercialisation et des services
		11	11			18	18	Technologies industrielles de l'automobile
<b>220</b>	<b>270</b>	<b>490</b>	<b>519</b>	<b>420</b>	<b>939</b>	<b>المدرسة العليا للتكنولوجيا سلا Ecole Supérieure de Technologie Salé</b>		
27			27	39			39	Comptabilité
		51	51			72	72	Finance comptabilité
		33	33			41	41	Génie des procédés
		19	19			43	43	Génie électrique
24			24	34			34	Génie industriel et logistique
15		45	60	37		69	106	Génie informatique
		22	22			70	70	Génie mécanique
		52	52			78	78	Gestion des entreprises et des administrations
37			37	39			39	Marketing - vente
15			15	43			43	Mécatronique
		53	53			87	87	Techniques de commercialisation
<b>118</b>	<b>275</b>	<b>393</b>	<b>192</b>	<b>460</b>	<b>652</b>	<b>المدرسة العليا للتكنولوجيا الدار البيضاء Ecole Supérieure de Technologie Casablanca</b>		

أعداد خريجي المسلك العادي حسب المسلك  
Effectifs des diplômés du cycle normal selon la filière

ميدان التكنولوجيا  
Domaine de technologie

Féminin إناث				Global إجمالي				المسلك Filière
الإجازة في التربية Licence en éducation	الإجازة المهنية Licence Professionnelle	الدبلوم الجامعي في التكنولوجيا Diplôme universitaire de technologie	المجموع Total	الإجازة في التربية Licence en éducation	الإجازة المهنية Licence Professionnelle	الدبلوم الجامعي في التكنولوجيا Diplôme universitaire de technologie	المجموع Total	
9			9	24			24	Technologie des énergies renouvelable et de l'efficacité énergétique
		27	27			37	37	Agroalimentaire et génie biologique
		17	17			32	32	Génie des procédés
		19	19			45	45	Génie électrique
		25	25			48	48	Génie industriel et maintenance
		12	12			63	63	Génie mécanique et productique
		22	22			49	49	Génie thermique et énergétique
		39	39			53	53	Gestion des ressources humaines
		36	36			54	54	Gestion logistique et transport
		18	18			52	52	Informatique
36			36	47			47	Logistique industrielle
6			6	13			13	Maintenance électroniques et équipements biomédicaux
13			13	37			37	Production industrielle (mécatronique)
18			18	24			24	Qualité agroalimentaire
		18	18			40	40	Réseaux et télécommunications
		22	22			53	53	Statistique et informatique décisionnelle
		11	11			33	33	Systèmes embarqués
6			6	10			10	Tannerie et industrie de cuire
		45	45			69	69	Techniques de gestion commerciale
		46	46			68	68	Techniques de management
<b>88</b>	<b>357</b>	<b>445</b>	<b>445</b>	<b>155</b>	<b>696</b>	<b>851</b>	<b>851</b>	<b>المدرسة العليا للتكنولوجيا فاس Ecole Supérieure de Technologie Fès</b>
		52	52			107	107	Administrateur d'application d'entreprise
		26	26			62	62	Electromécanique
		9	9			23	23	Electroniques et informatique industrielle
24			24	44			44	Gestion comptable et financière
16			16	42			42	Mécatronique
17			17	49			49	Métiers de l'informatique
14			14	33			33	Métrologie qualité sécurité environnement
		75	75			105	105	Technique de management : finance, comptabilité et fiscalité
		53	53			71	71	Techniques instrumentales et management de la qualité
<b>71</b>	<b>215</b>	<b>286</b>	<b>286</b>	<b>168</b>	<b>368</b>	<b>536</b>	<b>536</b>	<b>المدرسة العليا للتكنولوجيا آسفي Ecole Supérieure de Technologie Safi</b>

أعداد خريجي المسلك العادي حسب المسلك  
Effectifs des diplômés du cycle normal selon la filière

ميدان التكنولوجيا  
Domaine de technologie

Féminin إناث		Global إجمالي				المسلك Filière		
الإجازة في التربية Licence en éducation	الإجازة المهنية Licence Professionnelle	الدبلوم الجامعي في التكنولوجيا Diplôme universitaire de technologie	المجموع Total	الإجازة في التربية Licence en éducation	الإجازة المهنية Licence Professionnelle		الدبلوم الجامعي في التكنولوجيا Diplôme universitaire de technologie	المجموع Total
		27	27			39	39	Energie renouvelable
22			22	52			52	Energies renouvelables et développement durable.
		28	28			37	37	Génie de l'environnement
		40	40			78	78	Gestion des organisations et des destinations touristiques
		26	26			59	59	Informatique
		22	22			60	60	Informatique décisionnelle et science de données
38			38	65			65	Ingénierie des systèmes et informatiques et logiciel
45			45	57			57	Management bancaire et financier
40			40	59			59	Management du tourisme
39			39	53			53	Modélisation et gestion de l'environnement
		36	36			53	53	Techniques de management
<b>184</b>	<b>179</b>	<b>363</b>	<b>363</b>	<b>286</b>	<b>326</b>	<b>612</b>	<b>612</b>	<b>المدرسة العليا للتكنولوجيا الصويرة Ecole Supérieure de Technologie Essaouira</b>
		25	25			38	38	Agro-industrie
		9	9			19	19	Energie renouvelables et efficacité énergétique
		19	19			23	23	Génie des procédés
		15	15			39	39	Génie informatique
25			25	35			35	Industrie alimentaire
		5	5			23	23	Maintenance industrielles des systèmes électromécaniques
		30	30			42	42	Management logistique et transport
8			8	32			32	Mécanique automobile et système embarqué
		12	12			20	20	Technologie et diagnostique électronique automobile
<b>33</b>	<b>115</b>	<b>148</b>	<b>148</b>	<b>67</b>	<b>204</b>	<b>271</b>	<b>271</b>	<b>المدرسة العليا للتكنولوجيا بني ملال Ecole Supérieure de Technologie Béni Mellal</b>
		13	13			31	31	Administrateur des systèmes et réseaux
16			16	24			24	Aquacultures et gestion durables des écosystèmes aquatiques
		12	12			29	29	Bio analyses et contrôles
		11	11			19	19	Biotechnologie végétale
		9	9			19	19	Développement des territoires ruraux
13			13	25			25	Educateur spécialisé et accompagnement psycho - éducatif
		38	38			60	60	Génie de l'environnement
		14	14			27	27	Génie thermique et énergies renouvelables
		18	18			28	28	Métiers du social et de l'animation socio-culturelle
<b>13</b>	<b>16</b>	<b>115</b>	<b>144</b>	<b>25</b>	<b>24</b>	<b>213</b>	<b>262</b>	<b>المدرسة العليا للتكنولوجيا خنيفرة Ecole Supérieure de Technologie Khénifra</b>

أعداد خريجي المسلك العادي حسب المسلك  
Effectifs des diplômés du cycle normal selon la filière

ميدان التكنولوجيا  
Domaine de technologie

Féminin إناث				Global إجمالي				المسلك Filière
الإجازة في التربية Licence en éducation	الإجازة المهنية Licence Professionnelle	الدبلوم الجامعي في التكنولوجيا Diplôme universitaire de technologie	المجموع Total	الإجازة في التربية Licence en éducation	الإجازة المهنية Licence Professionnelle	الدبلوم الجامعي في التكنولوجيا Diplôme universitaire de technologie	المجموع Total	
		6	6			13	13	Agrochimie
		11	11			16	16	Génie biologique
		14	14			29	29	Génie civil
		5	5			34	34	Génie informatique
		12	12			18	18	Industrie agroalimentaire
15			15	24			24	Techniques d'irrigation et énergies renouvelables
<b>15</b>		<b>48</b>	<b>63</b>	<b>24</b>		<b>110</b>	<b>134</b>	المدرسة العليا للتكنولوجيا الفقيه بنصالح Ecole Supérieure de Technologie Fquih Ben Salah
		17	17			31	31	Administrateur des systèmes et réseaux
		26	26			58	58	Développeur d'application informatiques
		18	18			36	36	Electronique et informatique industrielle
		34	34			63	63	Finance, comptabilité et fiscalité
		17	17			25	25	Génie civil
	14		14		36		36	Génie électrique
		22	22			37	37	Génie électrique - énergies renouvelables
		7	7			14	14	Génie industriel et maintenance
	35		35		57		57	Génie informatique
		14	14			29	29	Génie informatique embarquée
	34		42		38		55	Gestion banques et assurances
		37	37				38	Gestion comptable et financière
		16	16			69	69	Gestion logistique et transport
	31		31		47		33	Informatique de gestion
		47	47			84	47	Informatique décisionnelle
	21		21		34		84	Informatique et gestion des entreprises
	15		15		45		34	Ingénierie et sécurité des réseaux informatiques
	39		39		74		45	Maintenance industrielle
		18	18				74	Management de la chaîne et des opérations logistiques
		26	26			43	43	Mécatronique industrielle
		4	4			49	49	Technique de ventes
		25	25			21	21	Technologie et diagnostic électronique automobile
						68	68	Web marketing
<b>189</b>		<b>370</b>	<b>559</b>		<b>331</b>	<b>715</b>	<b>1046</b>	المدرسة العليا للتكنولوجيا وجدة Ecole Supérieure de Technologie Oujda
		20	20			26	26	Génie agroenvironnement
		25	25			53	53	Génie informatique
		26	26			39	39	Technique de mangement
		<b>71</b>	<b>71</b>			<b>118</b>	<b>118</b>	المدرسة العليا للتكنولوجيا سيدي بنور Ecole Supérieur de Technologie Sidi Bennour

أعداد خريجي المسلك العادي حسب المسلك  
Effectifs des diplômés du cycle normal selon la filière

ميدان التكنولوجيا  
Domaine de technologie

Féminin إناث				Global إجمالي				Filière المسلك
الإجازة في التربية Licence en éducation	الإجازة المهنية Licence Professionnelle	الدبلوم الجامعي في التكنولوجيا Diplôme universitaire de technologie	المجموع Total	الإجازة في التربية Licence en éducation	الإجازة المهنية Licence Professionnelle	الدبلوم الجامعي في التكنولوجيا Diplôme universitaire de technologie	المجموع Total	
15			15				27	Développement des systèmes d'information et de communication
21			21				36	Energies renouvelables et efficacité énergétique
		63	63			95	95	Finance banque et assurance
		16	16			24	24	Génie civil
		29	29			60	60	Génie électrique
		17	17			40	40	Génie industriel et maintenance
		55	55			124	124	Génie informatique
		36	36			59	59	Génie thermique et énergie
		21	21			33	33	Gestion des ressources humaines
11			11		27		27	Ingénierie électrique
23			23		29		29	Marketing des services et management du point de vente
31			31		35		35	Métiers de la finance et de la finance internationale
		98	98			148	148	Techniques de commercialisation et de communication
		124	124			195	195	Techniques de management
<b>101</b>	<b>459</b>	<b>560</b>	<b>560</b>	<b>154</b>	<b>778</b>	<b>932</b>	<b>932</b>	<b>المدرسة العليا للتكنولوجيا مكناس Ecole Supérieure de Technologie Meknès</b>
		19	19			36	36	Electronique embarquée pour l'automobile
		12	12			29	29	Génie informatique
		21	21			46	46	Informatique industrielle et systèmes automatisés
		15	15			29	29	Logistiques et transport
		34	34			43	43	Techniques de management
31			31	43			43	Techniques douanières et logistique internationale
		15	15			22	22	Technologie agroalimentaire
<b>31</b>	<b>116</b>	<b>147</b>	<b>147</b>	<b>43</b>	<b>205</b>	<b>248</b>	<b>248</b>	<b>المدرسة العليا للتكنولوجيا القنيطرة Ecole Supérieur de Technologie Kénitra</b>
		38	38			60	60	Génie bio-industriel
		26	26			65	65	Génie électrique
		54	54			96	96	Génie informatique
		99	99			143	143	Techniques de commercialisation et de communication
		71	71			106	106	Techniques de management
<b>288</b>	<b>288</b>	<b>288</b>	<b>288</b>	<b>470</b>	<b>470</b>	<b>470</b>	<b>470</b>	<b>المدرسة العليا للتكنولوجيا أكادير Ecole Supérieure de Technologie Agadir</b>

أعداد خريجي المسلك العادي حسب المسلك  
Effectifs des diplômés du cycle normal selon la filière

ميدان التكنولوجيا  
Domaine de technologie

Féminin إناث				Global إجمالي				المسلك Filière
الإجازة في التربية Licence en éducation	الإجازة المهنية Licence Professionnelle	الدبلوم الجامعي في التكنولوجيا Diplôme universitaire de technologie	المجموع Total	الإجازة في التربية Licence en éducation	الإجازة المهنية Licence Professionnelle	الدبلوم الجامعي في التكنولوجيا Diplôme universitaire de technologie	المجموع Total	
		28	28			48	48	Energies renouvelables et efficacité énergétique
30			30	61			61	Energies renouvelables et procédés
	18		18		45		45	Génie électrique
9			9	10			10	Gestion des organisations de l'économie sociale et solidaire
		23	23			55	55	Informatique
17			17	29			29	Informatique décisionnelle et statistiques
13			13	26			26	Instrumentation et systèmes
		14	14			35	35	Management des entreprises
<b>69</b>	<b>83</b>	<b>152</b>	<b>126</b>	<b>183</b>	<b>309</b>	<b>المدرسة العليا للتكنولوجيا كلميم Ecole Supérieure de Technologie Guelmim</b>		
21		21	44			44	44	Energies renouvelables et dessalement de l'eau de mer
	21		21		26		26	Génie agrobiologique
	23		23		36		36	Génie civil
	24		24		40		40	Génie informatique
28			28	31			31	Gestion des ressources humaines
	18		18		28		28	Métiers du désert et de la mer
	22		22		29		29	Métiers logistique comptable et finance
11			11	14			14	Techniques de communication et de média
	20		20		24		24	Techniques juridiques et financières
<b>60</b>	<b>128</b>	<b>188</b>	<b>89</b>	<b>183</b>	<b>272</b>	<b>المدرسة العليا للتكنولوجيا العيون Ecole Supérieure de Technologie Laâyoune</b>		
	4		4		19		19	Génie électrique
	10		10		28		28	Génie informatique
	16		16		24		24	Management logistique et transport
	24		24		33		33	Techniques de management
	<b>54</b>	<b>54</b>		<b>104</b>	<b>104</b>	<b>المدرسة الوطنية للعلوم التطبيقية برشيد Ecole Nationale des Sciences Appliquées Berrechid</b>		
<b>59</b>	<b>1 149</b>	<b>3 143</b>	<b>4 351</b>	<b>92</b>	<b>2 111</b>	<b>5 553</b>	<b>7 756</b>	<b>Total المجموع</b>

أعداد خريجي المسلك العادي حسب المسلك  
Effectifs des diplômés du cycle normal selon la filière

الميدان الشبه طبي  
Domaine paramédical

Féminin إناث			Global إجمالي			المسلك Filière
الدبلوم الجامعي في التكنولوجيا Diplôme universitaire de technologie	الإجازة المهنية Licence Professionnelle	المجموع Total	الدبلوم الجامعي في التكنولوجيا Diplôme universitaire de technologie	الإجازة المهنية Licence Professionnelle	المجموع Total	
19		19	29		29	Assistante dentaire
	30	30		43	43	Formation des prothésistes dentaires
19	30	49	29	43	72	كلية طب الأسنان الرباط Faculté de Médecine Dentaire Rabat
11		11	12		12	Assistante dentaire
16		16	21		21	Technologie de laboratoire de prothèse dentaire
27		27	33		33	كلية طب الأسنان الدار البيضاء Faculté de Médecine Dentaire Casablanca
	33	33		33	33	Sage femme
	23	23		27	27	Sciences infirmières
	22	22		23	23	Technologue de laboratoire biomédical
	7	7		19	19	Technologue en instrumentation et maintenance biomédicale
	9	9		25	25	Technologue en radiophysique, radiobiologie et radioprotection
	94	94		127	127	المعهد العالي لعلوم الصحة سطات Institut Supérieur des Sciences de la Santé Settat
46	124	170	62	170	232	المجموع Total

ميدان علوم الرياضة  
Domaine des sciences du sport

Féminin إناث			Global إجمالي			المسلك Filière
الإجازة المهنية Licence Professionnelle	الإجازة في التربية Licence en éducation	المجموع Total	الإجازة المهنية Licence Professionnelle	الإجازة في التربية Licence en éducation	المجموع Total	
	23	23		48	48	Education physique et sportive
22		22	42		42	Management du sport
22	23	45	42	48	90	معهد علوم الرياضة سطات Institut des Sciences du Sport Settat
22	23	45	42	48	90	المجموع Total



التعليم الجامعي العمومي

ENSEIGNEMENT UNIVERSITAIRE PUBLIC

خريجو سلك الماستر

Diplômés du cycle Master

أعداد خريجي سلك الماستر حسب الميدان الدراسي  
Effectifs des diplômés du cycle Master par domaine d'études

Domaine d'études	Féminin إناث		Global إجمالي		الميدان الدراسي
	الدوليون EI	مجموع Total	الدوليون EI	مجموع Total	
Enseignement Originel	1	140	9	501	التعليم الأصلي
Sciences Juridiques, Economiques et Sociales	57	3290	155	6725	العلوم القانونية والاقتصادية والاجتماعية
Lettres et Sciences Humaines	13	1248	43	2630	الآداب والعلوم الإنسانية
Sciences	39	1579	112	3128	العلوم
Sciences et Techniques	9	801	30	1377	العلوم والتقنيات
Sciences de l'Ingénieur	3	218	8	504	علوم المهندس
Commerce et Gestion	1	424	5	611	التجارة والتسيير
Sciences de l'Education		329	3	536	علوم التربية
Formation des Enseignants		146	1	308	تكوين الأساتذة
Traduction		69	1	118	الترجمة
Paramédical	11	111	19	162	الشبه طبي
Sciences du Sport		27		50	علوم الرياضة
<b>Total</b>	<b>134</b>	<b>8382</b>	<b>386</b>	<b>16650</b>	<b>المجموع</b>

أعداد خريجي سلك الماستر حسب المؤسسة الجامعية  
Effectifs des diplômés du cycle Master par établissement universitaire

Etablissement universitaire	إناث Féminin		Global إجمالي		المؤسسة الجامعية
	الدوليون El	مجموع Total	الدوليون El	مجموع Total	
Faculté des Sciences Juridiques, Economiques et Sociales Agdal Rabat	2	131	5	268	كلية العلوم القانونية والاقتصادية والاجتماعية أكادال الرباط
Faculté des Sciences Juridiques, Economiques et Sociales Souissi Rabat	14	509	36	992	كلية العلوم القانونية والاقتصادية والاجتماعية السويصي الرباط
Faculté des Sciences Juridiques, Economiques et Sociales Salé	2	142	7	308	كلية العلوم القانونية والاقتصادية والاجتماعية سلا
Faculté des Lettres et des Sciences Humaines Rabat	3	82	7	190	كلية الآداب والعلوم الإنسانية الرباط
Faculté des Sciences Rabat	4	159	10	287	كلية العلوم الرباط
Faculté de Médecine et de Pharmacie Rabat	5	45	9	68	كلية الطب والصيدلة الرباط
Faculté de Médecine Dentaire Rabat		6	1	11	كلية طب الأسنان الرباط
Ecole Nationale Supérieure d'Informatique et d'Analyse des Systèmes Rabat		70		162	المدرسة الوطنية العليا للمعلومات وتحليل النظم الرباط
Ecole Nationale Supérieure des Arts et Métiers Rabat	1	85	2	183	المدرسة الوطنية العليا للفنون والمهن الرباط
Faculté des Sciences de l'Education Rabat		329	3	536	كلية علوم التربية الرباط
Ecole Normale Supérieure de Rabat		36		77	المدرسة العليا للأساتذة الرباط
<b>Université Mohammed V Rabat</b>	<b>31</b>	<b>1594</b>	<b>80</b>	<b>3082</b>	<b>جامعة محمد الخامس الرباط</b>
Faculté des Sciences Juridiques, Economiques et Sociales Ain Chock Casablanca	4	126	6	217	كلية العلوم القانونية والاقتصادية والاجتماعية عين الشق الدار البيضاء
Faculté des Sciences Juridiques, Economiques et Sociales Ain Sebaa Casablanca		85	1	129	كلية العلوم القانونية والاقتصادية والاجتماعية عين السبع الدار البيضاء
Faculté des Sciences Juridiques, Economiques et Sociales Mohammedia	5	237	19	515	كلية العلوم القانونية والاقتصادية والاجتماعية المحمدية
Faculté des Lettres et des Sciences Humaines Ain Chock Casablanca		19		31	كلية الآداب والعلوم الإنسانية عين الشق الدار البيضاء
Faculté des Lettres et des Sciences Humaines Ben M'Sick Casablanca	3	41	4	63	كلية الآداب والعلوم الإنسانية بن مسيك الدار البيضاء
Faculté des Lettres et des Sciences Humaines Mohammedia		74	1	116	كلية الآداب والعلوم الإنسانية المحمدية
Faculté des Sciences Ain Chock Casablanca	6	214	11	390	كلية العلوم عين الشق الدار البيضاء
Faculté des Sciences Ben M'Sick Casablanca	2	240	8	385	كلية العلوم بن مسيك الدار البيضاء
Faculté des Sciences et Techniques Mohammedia	1	105	3	160	كلية العلوم والتقنيات المحمدية
Ecole Nationale Supérieure des Arts et Métiers Casablanca		10		26	المدرسة الوطنية العليا للفنون والمهن الدار البيضاء
Ecole Nationale de Commerce et de Gestion Casablanca		86		96	المدرسة الوطنية للتجارة والتسيير الدار البيضاء
Ecole Normale Supérieure Casablanca		11		29	المدرسة العليا للأساتذة الدار البيضاء
<b>Université Hassan II Casablanca</b>	<b>21</b>	<b>1248</b>	<b>53</b>	<b>2157</b>	<b>جامعة الحسن الثاني الدار البيضاء</b>
Faculté Chariâa Fès		35	4	149	كلية الشريعة فاس
Faculté des Sciences Juridiques, Economiques et Sociales Fès	2	60	6	145	كلية العلوم القانونية والاقتصادية والاجتماعية فاس
Faculté des Lettres et des Sciences Humaines Dhar El Mahraz Fès	3	155	8	323	كلية الآداب والعلوم الإنسانية ظهر المهرز فاس
Faculté des Lettres et des Sciences Humaines Saïs Fès		11		28	كلية الآداب والعلوم الإنسانية سايس فاس
Faculté des Sciences Dhar El Mahraz Fès	2	108	7	251	كلية العلوم ظهر المهرز فاس
Faculté Polydisciplinaire Taza		22	3	73	الكلية المتعددة التخصصات تازة
Faculté des Sciences et Techniques Saïs Fès	2	142	3	249	كلية العلوم والتقنيات سايس فاس
Ecole Nationale des Sciences Appliquées Fès		15		38	المدرسة الوطنية للعلوم التطبيقية فاس
Ecole Normale Supérieure Fès		23		47	المدرسة العليا للأساتذة فاس
<b>Université Sidi Mohammed ben Abdallah Fès</b>	<b>9</b>	<b>571</b>	<b>31</b>	<b>1303</b>	<b>جامعة سيدي محمد بن عبد الله فاس</b>

أعداد خريجي سلك الماستر حسب المؤسسة الجامعية  
Effectifs des diplômés du cycle Master par établissement universitaire

Etablissement universitaire	إناث Féminin		إجمالي Global		المؤسسة الجامعية
	الدوليون El	مجموع Total	الدوليون El	مجموع Total	
Faculté de Langue Arabe Marrakech		5		23	كلية اللغة العربية مراكش
Faculté des Sciences Juridiques, Economiques et Sociales Marrakech	9	425	20	940	كلية العلوم القانونية والاقتصادية والاجتماعية مراكش
Faculté des Lettres et des Sciences Humaines Marrakech		119	1	245	كلية الآداب والعلوم الإنسانية مراكش
Faculté des Sciences Semlalia Marrakech	8	87	12	191	كلية العلوم السملالية مراكش
Faculté Polydisciplinaire Safi		6		16	الكلية المتعددة التخصصات آسفي
Faculté des Sciences et Techniques Guéliz Marrakech	2	100	8	189	كلية العلوم والتقنيات كليز مراكش
Ecole Nationale de Commerce et de Gestion Marrakech		22		31	المدرسة الوطنية للتجارة والتسيير مراكش
Ecole Normale Supérieure Marrakech		14	1	32	المدرسة العليا للأساتذة مراكش
<b>Université Cadi Ayyad Marrakech</b>	<b>19</b>	<b>778</b>	<b>42</b>	<b>1667</b>	<b>جامعة القاضي عياض مراكش</b>
Faculté des Lettres et des Sciences Humaines Béni Mellal		92	3	231	كلية الآداب والعلوم الإنسانية بني ملال
Faculté Polydisciplinaire Béni Mellal		62		120	الكلية المتعددة التخصصات بني ملال
Faculté Polydisciplinaire Khouribga		18		31	الكلية المتعددة التخصصات خريبكة
Faculté des Sciences et Techniques Béni Mellal	1	76	5	165	كلية العلوم والتقنيات بني ملال
Ecole Nationale des Sciences Appliquées Khouribga	1	13	2	25	المدرسة الوطنية للعلوم التطبيقية خريبكة
<b>Université Sultan Moulay Slimane Béni Mellal</b>	<b>2</b>	<b>261</b>	<b>10</b>	<b>572</b>	<b>جامعة السلطان مولاي سليمان بني ملال</b>
Faculté des Sciences Juridiques, Economiques et Sociales Oujda		88	1	201	كلية العلوم القانونية والاقتصادية والاجتماعية وجدة
Faculté des Lettres et des Sciences Humaines Oujda		81	2	166	كلية الآداب والعلوم الإنسانية وجدة
Faculté des Sciences Oujda	1	93	2	190	كلية العلوم وجدة
Faculté Polydisciplinaire Nador		49		141	الكلية المتعددة التخصصات الناظور
<b>Université Mohammed Premier Oujda</b>	<b>1</b>	<b>311</b>	<b>5</b>	<b>698</b>	<b>جامعة محمد الأول وجدة</b>
Faculté Ossoul Eddine Tétouan	1	48	5	115	كلية أصول الدين تطوان
Faculté des Sciences Juridiques, Economiques et Sociales Tanger	4	266	16	518	كلية العلوم القانونية والاقتصادية والاجتماعية طنجة
Faculté des Sciences Juridiques, Economiques et Sociales Tétouan	2	229	3	454	كلية العلوم القانونية والاقتصادية والاجتماعية تطوان
Faculté des Lettres et des Sciences Humaines Tétouan		97	2	227	كلية الآداب والعلوم الإنسانية تطوان
Faculté des Sciences Tétouan	2	161	12	314	كلية العلوم تطوان
Faculté Polydisciplinaire Larache		62		93	الكلية المتعددة التخصصات العرائش
Faculté des Sciences et Techniques Tanger	3	178	6	269	كلية العلوم والتقنيات طنجة
Faculté des Sciences et Techniques Al Hoceima		53		88	كلية العلوم والتقنيات الحسيمة
Ecole Nationale des Sciences Appliquées Tanger	1	12	2	34	المدرسة الوطنية للعلوم التطبيقية طنجة
Ecole Nationale de Commerce et de Gestion Tanger		49		70	المدرسة الوطنية للتجارة والتسيير طنجة
Ecole Supérieure Roi Fahd de Traduction Tanger		69	1	118	مدرسة الملك فهد العليا للترجمة طنجة
Ecole Normale Supérieure Tétouan		38		75	المدرسة العليا للأساتذة تطوان
<b>Université Abdelmalek Essaadi Tétouan</b>	<b>13</b>	<b>1262</b>	<b>47</b>	<b>2375</b>	<b>جامعة عبد المالك السعدي تطوان</b>
Faculté des Sciences Juridiques, Economiques et Sociales El Jadida	3	132	6	199	كلية العلوم القانونية والاقتصادية والاجتماعية الجديدة
Faculté des Lettres et des Sciences Humaines El Jadida		10		38	كلية الآداب والعلوم الإنسانية الجديدة
Faculté des Sciences El Jadida		41		83	كلية العلوم الجديدة
Ecole Nationale de Commerce et de Gestion El Jadida		8		12	المدرسة الوطنية للتجارة والتسيير الجديدة
<b>Université Chouaib Doukkali El Jadida</b>	<b>3</b>	<b>191</b>	<b>6</b>	<b>332</b>	<b>جامعة شعيب الدكالي الجديدة</b>

أعداد خريجي سلك الماستر حسب المؤسسة الجامعية  
Effectifs des diplômés du cycle Master par établissement universitaire

Etablissement universitaire	إناث Féminin		إجمالي Global		المؤسسة الجامعية
	الدوليون El	مجموع Total	الدوليون El	مجموع Total	
Faculté des Sciences Juridiques et Politiques Settat		46	2	159	كلية العلوم القانونية والسياسية سطات
Faculté d'Economie et de Gestion Settat		29	1	79	كلية الاقتصاد والتدبير سطات
Faculté des Sciences et Techniques Settat		131	5	214	كلية العلوم والتقنيات سطات
Ecole Nationale de Commerce et de Gestion Settat		80	1	112	المدرسة الوطنية للتجارة والتسيير سطات
Institut Supérieur des Sciences de la Santé Settat	6	60	9	83	المعهد العالي لعلوم الصحة سطات
Institut des Sciences du Sport Settat		27		50	معهد علوم الرياضة سطات
<b>Université Hassan Ier Settat</b>	<b>6</b>	<b>373</b>	<b>18</b>	<b>697</b>	<b>جامعة الحسن الأول سطات</b>
Faculté des Sciences Juridiques, Economiques et Sociales Meknès		170	3	356	كلية العلوم القانونية والاقتصادية والاجتماعية مكناس
Faculté des Lettres et des Sciences Humaines Meknès	1	107	5	202	كلية الآداب والعلوم الإنسانية مكناس
Faculté des Sciences Meknès	2	20	4	51	كلية العلوم مكناس
Faculté Polydisciplinaire Errachidia		40		116	الكلية المتعددة التخصصات الرشيدية
Faculté des Sciences et Techniques Errachidia		16		43	كلية العلوم والتقنيات الرشيدية
Ecole Normale Supérieure Meknès		24		48	المدرسة العليا للأساتذة مكناس
<b>Université Moulay Ismaïl Meknès</b>	<b>3</b>	<b>377</b>	<b>12</b>	<b>816</b>	<b>جامعة مولاي إسماعيل مكناس</b>
Faculté des Sciences Juridiques et Politiques Kénitra	1	16	1	31	كلية العلوم القانونية والسياسية القنيطرة
Faculté d'Economie et de Gestion Kénitra	7	213	16	339	كلية الاقتصاد والتدبير القنيطرة
Faculté des Sciences Humaines et Sociale Kénitra		44		103	كلية العلوم الإنسانية والاجتماعية القنيطرة
Facultés des Langues, des Lettres et des Arts Kénitra		48	1	86	كلية اللغات والآداب والفنون القنيطرة
Faculté des Sciences Kénitra	1	1	1	1	كلية العلوم القنيطرة
Ecole Nationale de Commerce et de Gestion Kénitra	1	119	4	200	المدرسة الوطنية للتجارة والتسيير القنيطرة
<b>Université Ibn Tofaïl Kénitra</b>	<b>10</b>	<b>441</b>	<b>23</b>	<b>760</b>	<b>جامعة ابن توفيل القنيطرة</b>
Faculté Chariâa Agadir		52		214	كلية الشريعة أكادير
Faculté des Sciences Juridiques, Economiques et Sociales Agadir		80	1	249	كلية العلوم القانونية والاقتصادية والاجتماعية أكادير
Faculté des Sciences Juridiques, Economiques et Sociales Ait Melloul Agadir		37		97	كلية العلوم القانونية والاقتصادية والاجتماعية ايت ملول أكادير
Faculté des Lettres et des Sciences Humaines Agadir		83		165	كلية الآداب والعلوم الإنسانية أكادير
Faculté des Sciences Agadir		16		41	كلية العلوم أكادير
Faculté Polydisciplinaire Ouarzazate		18		34	كلية متعددة التخصصات ورزازات
Faculté Polydisciplinaire Taroudannt		34		72	كلية متعددة التخصصات تارودانت
Ecole Nationale des Sciences Appliquées Agadir		6		13	المدرسة الوطنية للعلوم التطبيقية أكادير
Ecole Nationale de Commerce et de Gestion Agadir		58		86	المدرسة الوطنية للتجارة والتسيير أكادير
<b>Université Ibn Zohr Agadir</b>		<b>384</b>	<b>1</b>	<b>971</b>	<b>جامعة ابن زهر أكادير</b>
<b>Total</b>	<b>118</b>	<b>7791</b>	<b>328</b>	<b>15430</b>	<b>المجموع</b>

أعداد خريجي سلك الماستر حسب المسلك  
Effectifs des diplômés du cycle Master par filière

ميدان التعليم الأصلي  
Domaine de l'enseignement originel

Féminin إناث		Global إجمالي		المسلك Filière
ماستر أساسي Master Fondamental	المجموع Total	ماستر أساسي Master Fondamental	المجموع Total	
2	2	26	26	الفقه المالكي بين التأصيل والتنزيل
5	5	32	32	المالية الإسلامية
14	14	31	31	الوساطة الأسرية و الاجتماعية
8	8	34	34	قضاء الأسرة
6	6	26	26	Diplomatie religieuse
<b>35</b>	<b>35</b>	<b>149</b>	<b>149</b>	<b>كلية الشريعة فاس Faculté Chariâa Fès</b>
5	5	23	23	اللغة والنص الشرعي
<b>5</b>	<b>5</b>	<b>23</b>	<b>23</b>	<b>كلية اللغة العربية مراكش Faculté de Langue Arabe Marrakech</b>
4	4	28	28	أصول الدين و الدراسات الشرعية في الغرب الاسلامي
17	17	34	34	العقيدة والفكر في الغرب الاسلامي
12	12	21	21	العلوم الإسلامية: مناهج الاستمداد وآليات التجديد
5	5	11	11	الفكر الإسلامي و الحضارة بالمغرب
10	10	21	21	الفكر المقاصدي والاجتماعي في السياق المعاصر
<b>48</b>	<b>48</b>	<b>115</b>	<b>115</b>	<b>كلية أصول الدين تطوان Faculté Ossoul Eddine Tétouan</b>
52	52	214	214	أحكام الأسرة في الفقه والقانون
<b>52</b>	<b>52</b>	<b>214</b>	<b>214</b>	<b>كلية الشريعة أكادير Faculté Chariâa Agadir</b>
<b>140</b>	<b>140</b>	<b>501</b>	<b>501</b>	<b>Total المجموع</b>

أعداد خريجي سلك الماستر حسب المسلك  
Effectifs des diplômés du cycle Master par filière

ميدان العلوم القانونية والاقتصادية والاجتماعية  
Domaine des sciences juridiques, économiques et sociales

فeminin إناث			Global إجمالي			المسلك Filière
ماستر متخصص Master Spécialisé	ماستر أساسي Master Fondamental	المجموع Total	ماستر متخصص Master Spécialisé	ماستر أساسي Master Fondamental	المجموع Total	
	5	5		29	29	القانون العام والعلوم السياسية
7		7	11		11	حقوق الإنسان و القانون الدولي الانساني
2		2	5		5	Administration internationale et gestion des partenariats da
	4	4		8	8	Droit public et sciences politiques
	1	1		5	5	Economie de l'environnement
	4	4		6	6	Economie et évaluation des politiques publiques
	6	6		14	14	Finance islamique
	32	32		73	73	Gestion financière comptable et fiscale
	22	22		32	32	Management stratégique des ressources humaines
5		5	7		7	Migrations et sociétés
	23	23		36	36	Sciences de gestion
	7	7		18	18	Sciences économiques
	13	13		23	23	Sciences juridiques
				1	1	Finances publiques et fiscalité
<b>14</b>	<b>117</b>	<b>131</b>	<b>23</b>	<b>245</b>	<b>268</b>	<b>كلية العلوم القانونية والاقتصادية والاجتماعية أكادال الرباط Faculté des Sciences Juridiques, Economiques et Sociales Agdal Rabat</b>
	15	15		47	47	الأداء السياسي و المؤسساتي
	34	34		83	83	العلوم الإدارية والمالية
	5	5		17	17	العمل السياسي و العدالة الدستورية
	30	30		56	56	القانون المدني الاقتصادي
29		29	73		73	القانون والممارسة القضائية
	15	15		51	51	تدبير المالية العمومية
	24	24		78	78	قانون العقار والتعمير
	18	18		40	40	قانون المقولة
	15	15		29	29	Analyse économique et modélisation
	30	30		51	51	Commerce internationale
23		23	42		42	Comptabilité, contrôle et audit
18		18	25		25	Droit de l'environnement et développement durable
	3	3		3	3	Droits de l'enfant
19		19	21		21	Economie et management de la santé
	13	13		26	26	Etudes diplomatiques
23		23	43		43	Finance des marchés et de l'entreprise
32		32	46		46	Ingénierie touristique
27		27	43		43	Juriste d'affaires
47		47	76		76	Management des entreprises et gestion de projets
82		82	125		125	Marketing stratégique et management commercial approfondi
	7	7		17	17	Politiques publiques et gouvernance
<b>300</b>	<b>209</b>	<b>509</b>	<b>494</b>	<b>498</b>	<b>992</b>	<b>كلية العلوم القانونية والاقتصادية والاجتماعية السويصي الرباط Faculté des Sciences Juridiques, Economiques et Sociales Souissi Rabat</b>

أعداد خريجي سلك الماستر حسب المسلك  
Effectifs des diplômés du cycle Master par filière

ميدان العلوم القانونية والاقتصادية والاجتماعية  
Domaine des sciences juridiques, économiques et sociales

فeminin إناث			Global إجمالي			المسلك Filière
ماستر متخصص Master Spécialisé	ماستر أساسي Master Fondamental	المجموع Total	ماستر متخصص Master Spécialisé	ماستر أساسي Master Fondamental	المجموع Total	
	1	1		4	4	الدراسات الدولية المعمقة
	25	25		86	86	المنازعات القانونية والقضائية
37		37	87		87	تدبير الموارد البشرية و المالية لإدارة الدولة و الجماعات المحلية
5		5	20		20	صياغة النصوص القانونية والعمل البرلماني
	37	37		54	54	Entrepreneuriat et ingénierie managériale
37		37	56		56	Management bancaire et finance internationale
				1	1	Droit de travail et relations professionnelles
<b>79</b>	<b>63</b>	<b>142</b>	<b>163</b>	<b>145</b>	<b>308</b>	<b>كلية العلوم القانونية والاقتصادية والاجتماعية سلا Faculté des Sciences Juridiques, Economiques et Sociales Salé</b>
				3	3	القانون الدستوري والمؤسسات السياسية
	14	14		26	26	Accompagnement entrepreneurial
	11	11		19	19	Banque et finance participative
9		9	17		17	Banques et marchés financiers
	3	3		10	10	Carrières judiciaires et pénales
2		2	4		4	Communication politique
	15	15		27	27	Contrôle comptabilité et audit
	5	5		7	7	Droit de l' homme
	5	5		6	6	Droit des affaires
	5	5		5	5	Econométrie appliquée à l'analyse et la modélisation des comportements micro et macroéconomiques
	1	1		2	2	Finance
	9	9		20	20	Finance audit et contrôle de gestion
	10	10		15	15	Les nouvelles tendances du droit international
16		16	24		24	Management de la chaîne logistique
	16	16		25	25	Microfinance
	5	5		7	7	Système d'informations d'aide à la décision en management
<b>27</b>	<b>99</b>	<b>126</b>	<b>45</b>	<b>172</b>	<b>217</b>	<b>كلية العلوم القانونية والاقتصادية والاجتماعية عين الشق الدار البيضاء Faculté des Sciences Juridiques, Economiques et Sociales Aïn Chock Casablanca</b>
	6	6		17	17	التوثيق والمنازعات العقارية
	11	11		18	18	Economie spatiale et gouvernance territoriale
	22	22		32	32	Management de la chaîne logistique
	3	3		10	10	Management des administrations publiques et territoriales
25		25	29		29	Management des ressources humaines
	17	17		21	21	Marketing stratégique et communication
1		1	1		1	Ingénierie commerciale et marketing
				1	1	Droit des affaires
<b>26</b>	<b>59</b>	<b>85</b>	<b>30</b>	<b>99</b>	<b>129</b>	<b>كلية العلوم القانونية والاقتصادية والاجتماعية عين السبع الدار البيضاء Faculté des Sciences Juridiques, Economiques et Sociales Aïn Sebaa Casablanca</b>



أعداد خريجي سلك الماستر حسب المسلك  
Effectifs des diplômés du cycle Master par filière

ميدان العلوم القانونية والاقتصادية والاجتماعية  
Domaine des sciences juridiques, économiques et sociales

فeminin إناث			Global إجمالي			المسلك Filière
ماستر متخصص Master Spécialisé	ماستر أساسي Master Fondamental	المجموع Total	ماستر متخصص Master Spécialisé	ماستر أساسي Master Fondamental	المجموع Total	
	6	6		40	40	التقنيات البديلة لحل المنازعات
	17	17		36	36	الحكمة القانونية والقضائية
	3	3		21	21	السياسات العمومية و تدبير الإدارة الترابية
	7	7		19	19	العقار والتوثيق
	13	13		34	34	العلوم السياسية والتواصل السياسي
	17	17		33	33	العمل البرلماني والصياغة التشريعية
	10	10		25	25	المالية العامة والضرائب
	17	17		44	44	قانون الاعمال
1	5	5		18	18	Action publique et gouvernance territoriale
	1	1	2		2	Banque, finance et assurance
	5	5		7	7	Communication politique et publique
	16	16		32	32	Comptabilité, contrôle et audit
	6	6		7	7	Développement économique et ingénierie des programmes
	23	23		43	43	Droit des affaires
	18	18		29	29	Droit des contentieux
	4	4		17	17	Études internationales
	4	4		12	12	Géopolitique et droits de l'homme
19		19	29		29	Ingénierie comptable, fiscale et financière
	25	25		33	33	Marchés financiers et économie appliquée
	21	21		33	33	Sciences criminelles et droit de l'homme
				1	1	Diplomatie et arbitrage internationale
<b>20</b>	<b>217</b>	<b>237</b>	<b>31</b>	<b>484</b>	<b>515</b>	<b>كلية العلوم القانونية والاقتصادية والاجتماعية المحمدية</b>
						<b>Faculté des Sciences Juridiques, Economiques et Sociales Mohammedia</b>
	1	1		2	2	الأسرة والتوثيق
	4	4		15	15	الدستور والحكمة المالية
	4	4		8	8	العدالة الجنائية و العلوم الجنائية
	2	2		4	4	المالية التشاركية
	2	2		2	2	قانون المنازعات العمومية
	4	4		20	20	منازعات الأعمال
				1	1	القانون العقاري والعقود
	12	12		23	23	Banque et finance de marché
	1	1		3	3	Droit privé et sciences criminelles
	5	5		25	25	Droit public interne et mutations institutionnelles
	4	4		6	6	Economie appliquée
	8	8		16	16	Finance, contrôle et audit
	8	8		11	11	Management des entreprises sociales et territoires
	4	4		8	8	Management, audit et contrôle
	1	1		1	1	Management stratégique des ressources humaines et gouvernance régionale
<b>60</b>	<b>60</b>	<b>60</b>	<b>145</b>	<b>145</b>	<b>145</b>	<b>كلية العلوم القانونية والاقتصادية والاجتماعية فاس</b>
						<b>Faculté des Sciences Juridiques, Economiques et Sociales Fès</b>

أعداد خريجي سلك الماستر حسب المسلك  
Effectifs des diplômés du cycle Master par filière

ميدان العلوم القانونية والاقتصادية والاجتماعية  
Domaine des sciences juridiques, économiques et sociales

Féminin إناث			Global إجمالي			المسلك Filière
ماستر متخصص Master Spécialisé	ماستر أساسي Master Fondamental	المجموع Total	ماستر متخصص Master Spécialisé	ماستر أساسي Master Fondamental	المجموع Total	
	15	15		42	42	الدراسات القانونية المدنية
	12	12		33	33	السياسة الجنائية والعدالة الاجرائية
	10	10		39	39	العلوم الجنائية والأمن
	21	21		58	58	القانون الاجتماعي و منازعات الشغل
	4	4		24	24	القانون الإداري و علم الإدارة
	13	13		45	45	القانون العام الداخلي و تنظيم الجماعات الترابية
	17	17		56	56	القانون العقاري و التوثيق
	6	6		30	30	قانون الأعمال
22		22	65		65	Comptabilité, contrôle et audit
	12	12		21	21	Droit de l'homme et libertés publiques
	26	26		44	44	Droit des affaires et de l'entreprise
	12	12		15	15	Droit des affaires et fiscalité
	10	10		34	34	Droit d'investissement internationale développement territorial
	16	16		30	30	Economie appliquée en environnement et changement climatique
	26	26		47	47	Economie de l'énergie et de la finance
	19	19		27	27	Economie internationale, gouvernance et développement
	14	14		30	30	Economie sociale et développement durable
10		10	14		14	Entrepreneuriat, innovation et création des sart up
	33	33		55	55	Finance et banque
	11	11		23	23	Géopolitique et relations internationales.
	68	68		108	108	Management et stratégie des organisations
25		25	75		75	Politiques urbaines et ingénierie territoriale
	23	23		25	25	Stratégie et management des ressources humaines
<b>57</b>	<b>368</b>	<b>425</b>	<b>154</b>	<b>786</b>	<b>940</b>	<b>كلية العلوم القانونية والاقتصادية والاجتماعية مراكش Faculté des Sciences Juridiques, Economiques et Sociales Marrakech</b>
	17	17		43	43	الاستشارة القانونية ذات الصبغة المالية للإدارات و المقاولات
	2	2		12	12	الديناميات الجديدة لحقوق الإنسان
	2	2		7	7	السياسات العمومية والتنمية
	7	7		11	11	Economie et ingénierie financière
	5	5		9	9	Economie finance et développement
	6	6		13	13	Economie, finance et émergence économique
	10	10		20	20	Financement, banques et investissement
	19	19		32	32	Gestion financière et fiscale
4		4	8		8	Informatique appliqué l'économie et la gestion
	3	3		15	15	Méthode outil assistant social
	3	3		15	15	Science juridiques économique et commerce
10		10	16		16	Sciences et techniques fiscales
<b>14</b>	<b>74</b>	<b>88</b>	<b>24</b>	<b>177</b>	<b>201</b>	<b>كلية العلوم القانونية والاقتصادية والاجتماعية وجدة Faculté des Sciences Juridiques, Economiques et Sociales Oujda</b>

أعداد خريجي سلك الماستر حسب المسلك  
Effectifs des diplômés du cycle Master par filière

ميدان العلوم القانونية والاقتصادية والاجتماعية  
Domaine des sciences juridiques, économiques et sociales

فeminin إناث			Global إجمالي			المسلك Filière
ماستر متخصص Master Spécialisé	ماستر أساسي Master Fondamental	المجموع Total	ماستر متخصص Master Spécialisé	ماستر أساسي Master Fondamental	المجموع Total	
	3	3		20	20	الحكامة المحلية/تدبير الشأن العام المحلي
	29	29		43	43	الدراسات العقارية
	9	9		39	39	السياسة الخارجية و العلاقات الدبلوماسية
	9	9		21	21	العلوم الجنائية والدراسات الأمنية
	22	22		43	43	القانون المدني والأعمال
	6	6		22	22	القانون و العلوم الإدارية و المالية
32		32	56		56	المهن القانونية والقضائية
	21	21		32	32	تدبير نزاعات الشغل
	13	13		25	25	حقوق الإنسان
	4	4		5	5	Administration et management des organisations
	5	5		10	10	Coopération internationale et développement régional (et construction démocratique)
	8	8		20	20	Décentralisation et gouvernance locale
	16	16		42	42	Droit économique et du commerce international
	31	31		48	48	Droit international des affaires
9		9	16		16	Economie et gestion des ressources humaines
21		21	36		36	Entrepreneuriat et économie de développement
13		13	22		22	Ingénierie et management de la qualité
14		14	17		17	Logistique portuaire et transport international
1		1	1		1	Finance fiscalité et comptabilité
<b>90</b>	<b>176</b>	<b>266</b>	<b>148</b>	<b>370</b>	<b>518</b>	<b>كلية العلوم القانونية والاقتصادية والاجتماعية طنجة Faculté des Sciences Juridiques, Economiques et Sociales Tanger</b>
	16	16		50	50	التدبير الاستراتيجي للسياسات العمومية الأمنية
	9	9		32	32	الحكامة وسياسة الجماعات الترابية
	12	12		22	22	العقار و العملات الائتمانية
1		1	3		3	العلوم الجنائية و الأمنية
	11	11		53	53	القانون الإداري وتدبير التنمية
	12	12		21	21	القانون المدني و التحولات الاقتصادية
25		25	45		45	المهن القانونية والقضائية
	17	17		35	35	قانون الأعمال
	6	6		19	19	Droit politiques publiques et développement
	29	29		38	38	Finance audit et contrôle de gestion
	20	20		33	33	Finances islamiques
34		34	36		36	Management des ressources humaines
15		15	37		37	Management des systèmes d'information et multimédias
	22	22		30	30	Management logistique et stratégie
<b>75</b>	<b>154</b>	<b>229</b>	<b>121</b>	<b>333</b>	<b>454</b>	<b>كلية العلوم القانونية والاقتصادية والاجتماعية تطوان Faculté des Sciences Juridiques, Economiques et Sociales Tétouan</b>

أعداد خريجي سلك الماستر حسب المسلك  
Effectifs des diplômés du cycle Master par filière

ميدان العلوم القانونية والاقتصادية والاجتماعية  
Domaine des sciences juridiques, économiques et sociales

فeminin إناث			Global إجمالي			المسلك Filière
ماستر متخصص Master Spécialisé	ماستر أساسي Master Fondamental	المجموع Total	ماستر متخصص Master Spécialisé	ماستر أساسي Master Fondamental	المجموع Total	
	7	7		19	19	القانون المدني والمعاملات الإلكترونية
18		18	27		27	Banque et finance
20		20	29		29	Comptabilité-contrôle-audit
	18	18		24	24	Droit pénal et sciences criminelles
	11	11		16	16	Études internationales et droit international
18		18	26		26	Ingénierie et management de la qualité
18		18	30		30	Ingénierie financière
	22	22		28	28	Management des ressources humaines
<b>74</b>	<b>58</b>	<b>132</b>	<b>112</b>	<b>87</b>	<b>199</b>	<b>كلية العلوم القانونية والاقتصادية والاجتماعية الجديدة Faculté des Sciences Juridiques, Economiques et Sociales El Jadida</b>
	1	1		4	4	المقولة و القانون
	1	1		2	2	التدبير الإداري و المالي للجماعات الترابية
	12	12		31	31	العلوم الجنائية والتعاون الجنائي الدولي
	2	2		11	11	المجتمع المدني والديمقراطية التشاركية
	2	2		13	13	Diplomatie et négociations stratégiques
	3	3		14	14	Droit des affaires
	12	12		21	21	Droit des relations d'affaire
	6	6		29	29	Finances publiques
	7	7		31	31	Sécurité et gestion des risques
				2	2	Transactions électroniques
				1	1	Droit du numérique
<b>46</b>	<b>46</b>	<b>46</b>	<b>159</b>	<b>159</b>	<b>159</b>	<b>كلية العلوم القانونية والسياسية سطات Faculté des Sciences Juridiques et Politiques Settat</b>
	8	8		17	17	Gestion et ressources humaines
	2	2		8	8	Ingénierie de la décision
	7	7		24	24	Management - finance d'entreprise
10		10	20		20	Marketing et action commerciale
	2	2		10	10	Politiques publiques
<b>10</b>	<b>19</b>	<b>29</b>	<b>20</b>	<b>59</b>	<b>79</b>	<b>كلية الاقتصاد والتدبير سطات Faculté d'Economie et de Gestion Settat</b>

أعداد خريجي سلك الماستر حسب المسلك  
Effectifs des diplômés du cycle Master par filière

ميدان العلوم القانونية والاقتصادية والاجتماعية  
Domaine des sciences juridiques, économiques et sociales

فeminin إناث			Global إجمالي			المسلك Filière
ماستر متخصص Master Spécialisé	ماستر أساسي Master Fondamental	المجموع Total	ماستر متخصص Master Spécialisé	ماستر أساسي Master Fondamental	المجموع Total	
10	10	10	18	18	18	الأسرة والقانون
4	4	4	26	26	26	الحكامة الأمنية وحقوق الإنسان
1	1	1	3	3	3	الدراسات السياسية والدينية
4	4	4	19	19	19	العقار والتعمير
10	10	10	25	25	25	القانون الجنائي والقانون الجنائي الدولي
1	1	1	2	2	2	القانون الدولي الخاص و الهجرة
6	6	6	14	14	14	القانون و المقاوله
6	6	6	22	22	22	قانون المنازل
8	8	8	17	17	17	قانون و عمليات البنوك التشاركية
10	10	10	20	20	20	Actuariat et gestion des risques
3	3	3	3	3	3	Audit et contrôle de gestion
8	8	8	14	14	14	Droit foncier et management des affaires
8	8	8	17	17	17	Economie management internationale
7	7	7	11	11	11	Evaluation des politiques publiques
13	13	13	25	25	25	Finance et fiscalité
14	14	14	22	22	22	Finance, audit et contrôle de gestion
18	18	18	26	26	26	Finance, banque et assurance
12	12	12	24	24	24	Management et logistique
15	15	15	23	23	23	Marketing et stratégie commerciale
12	12	12	24	24	24	Méthodes informatiques appliquées à la gestion des entreprises
			1	1	1	Développement durable des territoires
<b>170</b>	<b>170</b>	<b>170</b>	<b>356</b>	<b>356</b>	<b>356</b>	<b>كلية العلوم القانونية والاقتصادية والاجتماعية مكناس</b> <b>Faculté des Sciences Juridiques, Economiques et Sociales Meknès</b>
22	22	22	40	40	40	قانون العقار والأعمال
9	9	9	24	24	24	قانون المنازل
5	5	5	13	13	13	المهن القانونية والقضائية
19	19	19	40	40	40	Droit des affaires
<b>55</b>	<b>55</b>	<b>55</b>	<b>117</b>	<b>117</b>	<b>117</b>	<b>كلية العلوم القانونية والسياسية القنيطرة</b> <b>Faculté des Sciences Juridiques et Politiques Kénitra</b>
31	31	31	53	53	53	Banque et assurance
30	30	30	63	63	63	Comptabilité contrôle audit
23	23	23	35	35	35	Econométrie, ingénierie économique et financière
13			25		25	Economie, politiques publiques et développement
10	10	10	23	23	23	Gestion des risques financiers
44	44	44	63	63	63	Management organisationnel et stratégique
35	35	35	52	52	52	Management de ressources humaines
55		55	91		91	Management et audit et contrôle
20		20	30		30	Management logistique et supply chain
	18	18	22		22	Marketing et management commercial
12		12	21		21	Stratégie de marketing digital
<b>87</b>	<b>204</b>	<b>291</b>	<b>142</b>	<b>336</b>	<b>478</b>	<b>كلية الاقتصاد والتدبير القنيطرة</b> <b>Faculté d'Economie et de Gestion Kénitra</b>

أعداد خريجي سلك الماستر حسب المسلك  
Effectifs des diplômés du cycle Master par filière

ميدان العلوم القانونية والاقتصادية والاجتماعية  
Domaine des sciences juridiques, économiques et sociales

Féminin إناث		Global إجمالي			المسلك Filière	
ماستر متخصص Master Spécialisé	ماستر أساسي Master Fondamental	المجموع Total	ماستر متخصص Master Spécialisé	ماستر أساسي Master Fondamental		المجموع Total
	2	2		2	2	الإدارة العامة و الاستثمار
	10	10		47	47	الإدارة و حقوق الانسان و الديمقراطية
	8	8		17	17	التقنيات الجبائية
	2	2		13	13	القانون الاجتماعي المعمق
	7	7		14	14	القانون المدني المعمق
	4	4		12	12	القانون و البنوك التشاركية و التأمينات التكافلية
	5	5		30	30	المنظومة الجنائية والحكمة الأمنية
	1	1		8	8	قانون العقار و التعمير
	2	2		7	7	قانون العقود والعقار والتوثيق
	10	10		28	28	قانون المنافسة
				1	1	القانون الاجتماعي وتدبير الموارد البشرية
				1	1	العقود و الأعمال
	17	17		26	26	Droit privé comparé: espace Afrique francophone et Commonwealth
	2	2		4	4	Economie et finance alternatives
	9	9		22	22	Finance d'entreprise et ingénierie financière
	1	1		17	17	Gouvernance des collectivités territoriales et développement durable
<b>80</b>	<b>80</b>		<b>249</b>	<b>249</b>		<b>كلية العلوم القانونية والاقتصادية والاجتماعية أكادير Faculté des Sciences Juridiques, Economiques et Sociales Agadir</b>
	9	9		31	31	قانون الأعمال و آليات تسوية المنازعات
	14	14		29	29	Analyse et politiques économiques
	14	14		37	37	Comptabilité, contrôle de gestion et audit
<b>37</b>	<b>37</b>		<b>97</b>	<b>97</b>		<b>كلية العلوم القانونية والاقتصادية والاجتماعية ايت ملول Faculté des Sciences Juridiques, Economiques et Sociales Ait Melloul Agadir</b>
				6	6	استراتيجية صنع القرار
	1	1		2	2	المعاملات العقارية
	5	5		19	19	Entrepreneuriat et management de la PME
<b>6</b>	<b>6</b>		<b>27</b>	<b>27</b>		<b>كلية متعددة التخصصات تازة Faculté Polydisciplinaire Taza</b>
	22	22		34	34	Comptabilité contrôle audit
	27	27		34	34	Management des ressources humaines
<b>49</b>	<b>49</b>		<b>68</b>	<b>68</b>		<b>كلية متعددة التخصصات بني ملال Faculté Polydisciplinaire Béni Mellal</b>
	13	13		17	17	Banques et finances
<b>13</b>	<b>13</b>		<b>17</b>	<b>17</b>		<b>الكلية المتعددة التخصصات خريبكة Faculté Polydisciplinaire Khouribga</b>

أعداد خريجي سلك الماستر حسب المسلك  
Effectifs des diplômés du cycle Master par filière

ميدان العلوم القانونية والاقتصادية والاجتماعية  
Domaine des sciences juridiques, économiques et sociales

إناث Féminin			إجمالي Global			المسلك Filière
ماستر متخصص Master Spécialisé	ماستر أساسي Master Fondamental	المجموع Total	ماستر متخصص Master Spécialisé	ماستر أساسي Master Fondamental	المجموع Total	
	2	2		13	13	التدبير السياسي و الإداري
	4	4		19	19	العقار و التعمير
	10	10		28	28	قانون العقود و الأعمال
				1	1	الدراسات السياسية و القانونية
	16	16		61	61	كلية متعددة التخصصات الناظور Faculté Polydisciplinaire Nador
19		19	26		26	Accompagnement entrepreneurial
	20	20		28	28	Management et finance
19	20	39	26	28	54	كلية متعددة التخصصات العرائش Faculté Polydisciplinaire Larache
	3	3		11	11	المالية الإسلامية ومقاصد الشريعة
	12	12		37	37	قانون المنازعات
	15	15		48	48	كلية متعددة التخصصات الرشيدية Faculté Polydisciplinaire Errachidia
	14	14		29	29	Management et commerce international
	14	14		29	29	كلية متعددة التخصصات تارودانت Faculté Polydisciplinaire Taroudant
941	2349	3290	1601	5124	6725	Total المجموع

أعداد خريجي سلك الماستر حسب المسلك  
Effectifs des diplômés du cycle Master par filière

ميدان الآداب والعلوم الإنسانية  
Domaine des lettres et sciences humaines

Féminin إناث			Global إجمالي			المسلك Filière
ماستر متخصص Master Spécialisé	ماستر أساسي Master Fondamental	المجموع Total	ماستر متخصص Master Spécialisé	ماستر أساسي Master Fondamental	المجموع Total	
5		5	17		17	الاجتهاد في قضايا الأسرة وتجديد الخطاب
	2	2		3	3	الأدب العربي والمثاقفة
	3	3		7	7	الدراسات السيميائية
	3	3		12	12	السيميائيات ومناهج تحليل الخطاب
	13	13		31	31	العلوم الشرعية والبناء الحضاري
	3	3		4	4	اللغة و الأدب: مقاربات نظرية و منهجية
				13	13	تاريخ الزمن الراهن
				3	3	Amérique latine: globalisation interculturalité z défis xxi s
25		25	35		35	Communication des organisations, qualité et développement durable
	8	8		8	8	Psychopathologie et psychologie clinique
	6	6		14	14	Religion et mysticisme
8		8	11		11	Teaching arabic as a foreign language
6		6	32		32	Univers carcéral : prévention et réinsertion
<b>44</b>	<b>38</b>	<b>82</b>	<b>95</b>	<b>95</b>	<b>190</b>	<b>كلية الآداب والعلوم الإنسانية الرباط</b> <b>Faculté des Lettres et Sciences Humaines Rabat</b>
	8	8	11		11	Genre, société et culture en méditerranée
	11	11	20		20	Institutions et organisations sociales
	<b>19</b>	<b>19</b>	<b>31</b>	<b>31</b>	<b>31</b>	<b>كلية الآداب والعلوم الإنسانية عين الشق الدار البيضاء</b> <b>Faculté des Lettres et Sciences Humaines Ain Chock Casablanca</b>
	2	2	4		4	الدبلوماسية المغربية والعلاقات الدولية ( من العصر الوسيط الى اليوم)
	3	3	7		7	السرديات الأدبية الحديث والأشكال الثقافية
	5	5	10		10	الفلسفة والمجتمع
			1		1	الفكر الإسلامي والمشارك الانساني
	7	7	12		12	Cultural Policy and cultural management
16		16	16		16	Management de la communication des organisations
	8	8	13		13	Moroccan American studies
<b>16</b>	<b>25</b>	<b>41</b>	<b>16</b>	<b>47</b>	<b>63</b>	<b>كلية الآداب والعلوم الإنسانية بن مسيك الدار البيضاء</b> <b>Faculté des Lettres et Sciences Humaines Ben M'Sick Casablanca</b>
	7	7	18		18	العلوم الإسلامية ومقاصدها المنهجية والمعرفية
5		5	7		7	دراسات مسرحية
	22	22	28		28	سيكوسوسيولوجية الإعاقة
	6	6	10		10	فلسفة القانون
2		2	3		3	Didactique du français langue étrangère et sur objectifs spécifiques
	1	1	2		2	Genre discours et représentation
	11	11	16		16	Milieux naturels et global change
	4	4	5		5	Sciences du langage et traduction
7		7	12		12	SIG, télédétection et cartographie appliqués à l'aménagement
	8	8	14		14	Sociologie et migration
	1	1	1		1	Géographie et développement territorial
<b>14</b>	<b>60</b>	<b>74</b>	<b>22</b>	<b>94</b>	<b>116</b>	<b>كلية الآداب والعلوم الإنسانية المحمدية</b> <b>Faculté des Lettres et Sciences Humaines Mohammédia</b>



أعداد خريجي سلك الماستر حسب المسلك  
Effectifs des diplômés du cycle Master par filière

ميدان الآداب والعلوم الإنسانية  
Domaine des lettres et sciences humaines

Féminin إناث			Global إجمالي			المسلك Filière
ماستر متخصص Master Spécialisé	ماستر أساسي Master Fondamental	المجموع Total	ماستر متخصص Master Spécialisé	ماستر أساسي Master Fondamental	المجموع Total	
	2	2		6	6	الفلسفة والعلوم في العصر الوسيط
	3	3		13	13	القواعد الفقهية والأصولية وتطبيقاتها في الأحكام والنوازل والوثائق
				6	6	الهشاشة والسياسات الاجتماعية
	16	16		29	29	تحالف الحضارات وحوار الديانات
	21	21		36	36	علم النفس الإكلينيكي
	17	17		31	31	علم النفس العصبي والمعرفي
	9	9		16	16	مدينة فاس: التاريخ، المجتمع، التراث
	9	9		23	23	مشاريع الفقه الحضاري في المدرسة المغربية الأندلسية
	23	23		34	34	Applied language studies and research in higher education
	3	3		14	14	Cultural studies: cultures and identities in morocco
	8	8		15	15	Gender studies
			13		13	Géographie, environnement et territoire
	16	16		25	25	Langage, communication et society
	4	4		7	7	Littérature, francophonie et imaginaire méditerranéen
	7	7		10	10	Sciences du langage: théories et pratiques langagières
	15	15		36	36	Translation and cross cultural communication
2		2	9		9	Villes patrimoniales et développement
<b>2</b>	<b>153</b>	<b>155</b>	<b>22</b>	<b>301</b>	<b>323</b>	<b>كلية الآداب والعلوم الإنسانية ظهر المهراز فاس Faculté des Lettres et Sciences Humaines Dhar El Mhraz Fès</b>
				6	6	La gestion des changements environnementaux dans l'aire méditerranéenne. Dimensions globales et aspects locaux au Maroc
	1	1		2	2	Langue arabe et communication interculturelle
	3	3		11	11	Linguistique et littérature amazighes
	3	3		4	4	Présentations du monde: langues, art et littérature
	4	4		4	4	Sociologie de l'économie sociale et solidaire
				1	1	Milieu naturels dynamique risque et aménagement
	<b>11</b>	<b>11</b>		<b>28</b>	<b>28</b>	<b>كلية الآداب والعلوم الإنسانية سايس فاس Faculté des Lettres et Sciences Humaines Saïs Fès</b>
	10	10		50	50	المجتمع والفقهيات المعاصرة
	12	12		21	21	النقد العربي القديم
	7	7		26	26	تاريخ الفلسفة قضايا وإشكالات
3		3	9		9	دينامية الأوساط الطبيعية بالمغرب واستراتيجيات
	6	6		15	15	دينامية المجالات الجغرافية بالمغرب
	13	13		19	19	سوسيولوجية التحولات المجتمعية
	15	15		22	22	علم النفس المدرسي
21		21	26		26	Culture, patrimoine et tourisme durable
12		12	19		19	Gouvernance des projets solidaires dans les territoires fragiles au maroc et en afrique sub-saharienne
1		1	3		3	Langues étrangères appliquées
	6	6		7	7	Linguistics and advanced english studies
4		4	7		7	Master professionnel de l'enseignement du français
4		4	7		7	Translation technology and specialized translation
	5	5		14	14	Vulnérabilités: acteurs et action publique
<b>45</b>	<b>74</b>	<b>119</b>	<b>71</b>	<b>174</b>	<b>245</b>	<b>كلية الآداب والعلوم الإنسانية مراكش Faculté des Lettres et Sciences Humaines Marrakech</b>

أعداد خريجي سلك الماستر حسب المسلك  
Effectifs des diplômés du cycle Master par filière

ميدان الآداب والعلوم الإنسانية

Domaine des lettres et sciences humaines

Féminin إناث			Global إجمالي			المسلك Filière
ماستر متخصص Master Spécialisé	ماستر أساسي Master Fondamental	المجموع Total	ماستر متخصص Master Spécialisé	ماستر أساسي Master Fondamental	المجموع Total	
	1	1		14	14	التاريخ الجهوي المقارن لجهة بني ملال خنيفرة
	5	5		10	10	الحوار الديني والحضاري وقضايا التجديد في الثقافة الإسلامية
	9	9		24	24	الدراسات القرآنية وتطبيقاتها المعرفية
	11	11		24	24	السرد والثقافة بالمغرب
	14	14		32	32	العلوم الإسلامية والعلوم الإنسانية: تكامل المناهج والمعارف
				4	4	النقد وآليات اشتغاله
	7	7		12	12	Applied linguistics and english language teaching
	12	12		21	21	Dynamique des milieux naturels
	8	8		14	14	Gender studies
	3	3		14	14	Littérature et cinéma
	11	11		27	27	Migrations internationales: espace et société
	4	4		17	17	Sciences du langage
	7	7		18	18	Studies in literary and cultural encounters
<b>92</b>	<b>92</b>		<b>231</b>	<b>231</b>		<b>كلية الآداب والعلوم الإنسانية بني ملال</b> <b>Faculté des Lettres et Sciences Humaines Béni Mellal</b>
	1	1		2	2	التواصل والتنمية
	1	1		13	13	الفقر والهشاشة في المغرب بين الماضي والحاضر
	2	2		7	7	المذهب المالكي: الخصائص الأصول الامتداد الافريقي
	28	28		44	44	الهجرة: المجال والمجتمع
	27	27		57	57	فقه المهجر: أصوله وقضاياها وتطبيقاته المعاصرة
	2	2		4	4	Didactique des langues et communication
	2	2		8	8	Géomatique et Gestion des Territoires
	6	6		10	10	Ingénierie de la formation et Technologies Educatives
	1	1		1	1	Littérature Générale Et Comparée: Genres et Théories Littéraires
				1	1	Sciences du Langage et de la Traduction
11	11		19	19		non spécifié
<b>11</b>	<b>70</b>	<b>81</b>	<b>19</b>	<b>147</b>	<b>166</b>	<b>كلية الآداب والعلوم الإنسانية وجدة</b> <b>Faculté des Lettres et Sciences Humaines Oujda</b>
	10	10		23	23	الأدب العربي في المغرب العلوي: الأصول والامتدادات
	4	4		9	9	التأويلات والدراسات اللسانية
	8	8		18	18	التنظيمات الاجتماعية واستراتيجيات التغيير
	6	6		19	19	الديناميات الاجتماعية: المجال وظواهر السلطة
	4	4		19	19	العقيدة الإسلامية: معرفة وحضارة
	13	13		28	28	الكتابة النسائية بالمغرب
	2	2		8	8	المجالات الانتقالية وقواعد التهيئة
	4	4		14	14	المغرب الراهن وتحديات بناء الدولة الوطنية الحديثة 1956 / 2011
	8	8		16	16	النص النثري العربي القديم - دراسة في الأشكال والأنواع
1		1	2		2	تدبير التغيرات البيئية بالمتوسط: حالة المجالات الانتقالية
6		6	15		15	شمال المغرب المتوسطي - التاريخ والمجتمع
	13	13		16	16	علوم الترجمة واللسانيات
	3	3		14	14	Climat et gestion des ressources en eau
	9	9		11	11	English littérature and the history of ideas
6		6	15		15	Ingénierie de développement territorial et gouvernance spatiale
<b>13</b>	<b>84</b>	<b>97</b>	<b>32</b>	<b>195</b>	<b>227</b>	<b>كلية الآداب والعلوم الإنسانية تطوان</b> <b>Faculté des Lettres et Sciences Humaines Tétouan</b>

أعداد خريجي سلك الماستر حسب المسلك  
Effectifs des diplômés du cycle Master par filière

ميدان الآداب والعلوم الإنسانية  
Domaine des lettres et sciences humaines

Féminin إناث		Global إجمالي			المسلك Filière	
ماستر متخصص Master Spécialisé	ماستر أساسي Master Fondamental	المجموع Total	ماستر متخصص Master Spécialisé	ماستر أساسي Master Fondamental		المجموع Total
	2	2		8	8	الإبستمولوجيا وتاريخ الأفكار
	2	2		7	7	الديناميات الحضرية والتغير الاجتماعي
	2	2		12	12	المغرب وإفريقيا جنوب الصحراء
				5	5	لاجتهااد التنزيلي في المذهب المالكي
	1	1		1	1	الأنساق السردية والبصرية: المكونات والوظائف
	1	1		3	3	Applie language studies
	2	2		2	2	Etudes interculturelles
	<b>10</b>	<b>10</b>		<b>38</b>	<b>38</b>	<b>كلية الآداب والعلوم الإنسانية الجديدة Faculté des Lettres et Sciences Humaines El Jadida</b>
	14	14		23	23	الأدب المغربي وجدلية الابداع
	12	12		18	18	السميولسانيات وتحليل الخطاب
	7	7		27	27	الفكر الإسلامي وتدبير ومناهج التجديد
	11	11		19	19	المدرسة والتغير الاجتماعي
	8	8		19	19	المذهب المالكي وتدبير الخلاف
	2	2		10	10	المعجم الفلسفي ودينامية المفاهيم
	2	2		11	11	ديناميات وإعداد المجالات التراثية
	15	15		22	22	Applied linguistics
8		8	9		9	Communication dans les organisations
	9	9		11	11	Etudes sociolinguistiques et culturelles
				4	4	Histoire des migrations et des mouvements de populations dans le bassin méditerranéen
	2	2		5	5	Littérature, art et médias
	17	17		24	24	Multi-lingual and inter-disciplinary translation
<b>8</b>	<b>99</b>	<b>107</b>	<b>9</b>	<b>193</b>	<b>202</b>	<b>كلية الآداب والعلوم الإنسانية مكناس Faculté des Lettres et Sciences Humaines Meknès</b>
	11	11		26	26	اللهجات العربية والأدب الشفهي بالمغرب
				2	2	دراسات في الثقافة الشعبية المغربية
	3			4		النقد المعاصر: قضايا ورؤى
				3		مكونات الأدب المغربي الحديث والمعاصر: التاريخ والخطاب
	9	9		13	13	Communication et analyse du discours
	15	15		27	27	Etudes anglaises
13			19			Didactique, littérature et Langage
	19	19		28	28	Langue française et diversité linguistique
	9	9		12	12	Linguistics
	11	11		22	22	Linguistics and literature studies
<b>13</b>	<b>77</b>	<b>90</b>	<b>19</b>	<b>137</b>	<b>156</b>	<b>كلية اللغات والآداب والفنون القنيطرة Facultés des Langues, des Lettres et des Arts Kénitra</b>

أعداد خريجي سلك الماستر حسب المسلك  
Effectifs des diplômés du cycle Master par filière

ميدان الآداب والعلوم الإنسانية  
Domaine des lettres et sciences humaines

Féminin إناث		Global إجمالي			المسلك Filière	
ماستر متخصص Master Spécialisé	ماستر أساسي Master Fondamental	المجموع Total	ماستر متخصص Master Spécialisé	ماستر أساسي Master Fondamental		المجموع Total
	5	5		27	27	الاختلاف في العلوم الشرعية
	7	7		18	18	المنطق و الفلسفة الإسلامية
	2	2		14	14	تاريخ المغرب والعالم المتوسطي
	22	22		37	37	سوسيولوجيا التربية
	8	8		21	21	سوسيولوجيا التنمية المحلية
	17	17		37	37	سوسيولوجيا المجال وقضايا التنمية الجهوية
	4	4		8	8	التفسير والدراسات القرآنية
	3	3		13	13	الفلسفة الحديثة: قضايا واتجاهات
	2	2		8	8	Environnement et société: dynamique, interfaces et territoires
21		21	33		33	Gestion territoriale des risques environnementaux
	4	4		16	16	Histoire comparée des sociétés médiévales-christianis
	4	4		11	11	Changements climatiques, ressource en eau et développement durable au Maroc gestion-développement-simulation
	1			1		Philosophie Contemporaine: écoles et thèses
	2	2		3	3	Histoire de l'Afrique du nord et sub-saharienne
<b>21</b>	<b>81</b>	<b>102</b>	<b>33</b>	<b>214</b>	<b>247</b>	<b>كلية العلوم الإنسانية والاجتماعية القنيطرة Faculté des Sciences Humaines et Sociale Kénitra</b>
	16	16		31	31	الخطاب الشرعي و تكامل العلوم
	6	6		18	18	الديناميات المجتمعية عبر حدودية المغرب و دول الغرب الافريقي
	3	3		12	12	اللغة والأدب بالجنوب المغربي
	6	6		11	11	Arts et communication
20		20	32		32	Communication des organisations
	16	16		26	26	Didactique du fle : culture et médiations
16		16	35		35	Discours et métiers de la communication
<b>36</b>	<b>47</b>	<b>83</b>	<b>67</b>	<b>98</b>	<b>165</b>	<b>كلية الآداب والعلوم الإنسانية أكادير Faculté des Lettres et Sciences Humaines Agadir</b>
	8	8		16	16	الجغرافية والحكمة الترابية
	3	3		7	7	تحليل الخطاب: الأسس وآليات الاشتغال
	<b>11</b>	<b>11</b>		<b>23</b>	<b>23</b>	<b>كلية متعددة التخصصات تازة Faculté Polydisciplinaire Taza</b>
	5	5		12	12	المجال الجغرافي والتنمية المستدامة
	<b>5</b>	<b>5</b>		<b>12</b>	<b>12</b>	<b>كلية متعددة التخصصات أسفي Faculté Polydisciplinaire Safi</b>
	1	1		11	11	الدراسات الحديثة وقضايا العصر
	7	7		14	14	الدراسات القرآنية بالغرب الإسلامي: قضايا ومناهج
	4	4		8	8	الفكر النقدي العربي الأصول والمرجعيات
2		2	11		11	المقاربات البيداغوجية وتطبيقاتها في تدريس العلوم الشرعية
	9	9		16	16	Langues, cultures marocaines et écologie
	3	3		3	3	Littérature et traduction
	6	6		15	15	Marruecos y el mundo hispánico: lengua, literatura, traducción e interculturalidad
<b>2</b>	<b>30</b>	<b>32</b>	<b>11</b>	<b>67</b>	<b>78</b>	<b>كلية متعددة التخصصات الناظور Faculté Polydisciplinaire Nador</b>

أعداد خريجي سلك الماستر حسب المسلك  
Effectifs des diplômés du cycle Master par filière

ميدان الآداب والعلوم الإنسانية  
Domaine des lettres et sciences humaines

Féminin إناث			Global إجمالي			المسلك Filière
ماستر متخصص Master Spécialisé	ماستر أساسي Master Fondamental	المجموع Total	ماستر متخصص Master Spécialisé	ماستر أساسي Master Fondamental	المجموع Total	
	4	4		15	15	الدراسات القرآنية والحديثية وقضايا الاجتماع الإنساني
	1	1		7	7	الشعر العربي القديم البناء ومناهج التأويل
8		8	19		19	المسرح وفنون الفرجة
	5	5		9	9	المناهج اللسانية وتحليل الخطاب القرآني
	5	5		10	10	هندسة اللغات والتعليم الإلكتروني للغة العربية
	2	2		8	8	Langue et communication
8	17	25	19	49	68	كلية متعددة التخصصات الرشيدية Faculté Polydisciplinaire Errachidia
	12	12		21	21	Cinéma, audiovisuel et communication
	12	12		21	21	كلية متعددة التخصصات ورزازات Faculté Polydisciplinaire Quarzazate
233	1015	1248	435	2195	2630	Total المجموع

أعداد خريجي سلك الماستر حسب المسلك  
Effectifs des diplômés du cycle Master par filière

ميدان العلوم  
Domaine des sciences

Féminin إناث			Global إجمالي			المسلك Filière
ماستر متخصص Master Spécialisé	ماستر أساسي Master Fondamental	المجموع Total	ماستر متخصص Master Spécialisé	ماستر أساسي Master Fondamental	المجموع Total	
	23	23		39	39	Analyse et applications
	5	5		5	5	Biodiversité, gestion et conservation
	10	10		16	16	Biotechnologie végétale pour l'amélioration des plantes
7		7	11		11	Caractérisation et valorisation des matériaux à base de terres rares
	11	11		12	12	Chimie physique analytique et matériaux
	1	1		2	2	Energies renouvelables et stockage
	8	8		15	15	Pharmacochimie
19		19	35		35	Chimie analytique et instrumentation
	6	6		13	13	Matière et rayonnement
38		38	55		55	Sciences et technologie agroalimentaire
6		6	20		20	Informatique appliquée offshoring
	2	2		4	4	Mécanique et énergétique
	12	12		32	32	Physique informatique
	7	7		14	14	Physique-mathématique
3		3	11		11	Sciences du littoral : approche pluridisciplinaire
			2		2	Sciences et technologies de l'espace
	1	1		1	1	Statistique et économétrie
<b>73</b>	<b>86</b>	<b>159</b>	<b>134</b>	<b>153</b>	<b>287</b>	<b>كلية العلوم الرباط Faculté des Sciences Rabat</b>
		16	24		24	Big data et cloud computing
	27	27		30	30	Biologie et sante
	22	22		32	32	Biotechnologies appliquées à l'industrie et à l'environnement
	16	16		27	27	Chimie et valorisation
19		19	49		49	Electronique électrotechnique automatique et informatique industriel
	13	13		33	33	Energies renouvelables et systèmes énergétiques
	13	13		17	17	Environnement marin et gestion des bio ressources
	7	7		24	24	FMMNUM
30		30	47		47	Génie logistique
9		9	14		14	Gestion et valorisation des géo ressources
	8	8		20	20	Informatique et instrumentation scientifique en physique des hautes énergies
11		11	24		24	Ingénierie informatique et internet
	3	3		11	11	Matière condensée- rayonnement et modélisation des systèmes
13		13	27		27	Modélisation et simulation en mécanique
7		7	11		11	Système d'information géographique et gestion du territoire
<b>105</b>	<b>109</b>	<b>214</b>	<b>196</b>	<b>194</b>	<b>390</b>	<b>كلية العلوم عين الشق الدار البيضاء Faculté des Sciences Ain Chock Casablanca</b>

أعداد خريجي سلك الماستر حسب المسلك  
Effectifs des diplômés du cycle Master par filière

ميدان العلوم  
Domaine des sciences

فeminin إناث			Global إجمالي			المسلك Filière
ماستر متخصص Master Spécialisé	ماستر أساسي Master Fondamental	المجموع Total	ماستر متخصص Master Spécialisé	ماستر أساسي Master Fondamental	المجموع Total	
	9	9		15	15	Analyse mathématique et applications
	17	17		18	18	Biologie et santé
21		21	26		26	Biotechnologie et démarche qualité
	20	20		23	23	CAVRNPE
24		24	28		28	Contrôle qualité dans les industries pharmaceutiques, alimentaires et cosmétiques
	9	9		19	19	Chimie
	21	21		41	41	Data science et big data
	9	9		22	22	Energies renouvelables et matériaux
11		11	21		21	Génie des matériaux
	10	10		20	20	Géologie appliquée à la prospection des ressources naturelles
	9	9		15	15	Géomatique appliquée aux géosciences et à l'environnement
	14	14		19	19	Gestion d'environnement et développement durable
20		20	33		33	Ing tech educ et form
8		8	16		16	Instrumentation et méthodes physicochimique d'analyse
	12	12		18	18	Mécanique énergétique
	11	11		19	19	Physique et nouvelles technologies
	10	10		17	17	Sciences de la santé et de développement
	5	5		15	15	Traitement de l'information
<b>84</b>	<b>156</b>	<b>240</b>	<b>124</b>	<b>261</b>	<b>385</b>	<b>كلية العلوم بن مسيك الدار البيضاء Faculté des Sciences Ben M'Sick Casablanca</b>
5		5	17		17	Big data nalytics et smart systéms
	13	13		19	19	Biotechnologie, écologie et valorisation des phytoressources
	17	17		31	31	Chimie
			1		1	Ecologie et préservation de l'environnement pour un développement durable
	8	8		25	25	Informatique décisionnelle et vision intelligente
	3	3		5	5	Matériaux et applications pour l'énergie photovoltaïque
	1	1		21	21	Mathématique pures et appliquées
	4	4		11	11	Mathématiques appliquées et science des données
14		14	23		23	Microélectronique, signaux et systèmes
3		3	19		19	Physique des nouveaux matériaux et énergies renouvelables
7		7	18		18	Qualité du logiciel
	13	13		17	17	Sciences biologiques et santé
8		8	14		14	Smart industry
	12	12		30	30	Web intelligence et sciences des données
<b>37</b>	<b>71</b>	<b>108</b>	<b>92</b>	<b>159</b>	<b>251</b>	<b>كلية العلوم ظهر المهراز فاس Faculté des Sciences Dhar El Mahraz Fès</b>

أعداد خريجي سلك الماستر حسب المسلك  
Effectifs des diplômés du cycle Master par filière

ميدان العلوم  
Domaine des sciences

Féminin إناث			Global إجمالي			المسلك Filière
ماستر متخصص Master Spécialisé	ماستر أساسي Master Fondamental	المجموع Total	ماستر متخصص Master Spécialisé	ماستر أساسي Master Fondamental	المجموع Total	
	15	15		22	22	Biodiversité, changement climatique et développement durable
	4	4		15	15	Chimie organique au service de l'industrie et de la santé
	4	4		23	23	Contrôle, informatique industrielle, systèmes et signaux
	10	10		10	10	Euro-méditerranéen de neurosciences et biotechnologie
13		13	15		15	Géorisques, géomatique, géomatériaux et géoenvironnement
	8	8		17	17	Géosciences appliquées aux ressources minérales et énergétique
6		6	19		19	Ingénierie et systèmes d'information
	6	6		18	18	Mathématiques et applications
11		11	22		22	Métrologie et qualité
	6	6		7	7	Neurosciences et biotechnologie
	1	1		9	9	Physique des hautes énergies, astronomie et physique computationnelle
3		3	14		14	Science de données
<b>33</b>	<b>54</b>	<b>87</b>	<b>70</b>	<b>121</b>	<b>191</b>	كلية العلوم السملاية مراكش Faculté des Sciences Semlalia Marrakech
	6	6		21	21	Analyse appliquée
	1	1		6	6	Analyse fondamental
	5	5		20	20	Chimie appliquée
	22	22		30	30	Environnement et développement durable
			1		1	Géo-environnement et génie civil
13		13	19		19	Gestion des changements environnementaux en méditerranée
7		7	19		19	Ingénierie horticole et paysagère
10		10	19		19	Ingénierie informatique
	11	11		25	25	Mécanique et énergétique
	5	5		11	11	Optique et matériaux
	10	10		16	16	Physique de la matière et de rayonnement
	3	3		3	3	Théorie des nombres
<b>30</b>	<b>63</b>	<b>93</b>	<b>58</b>	<b>132</b>	<b>190</b>	كلية العلوم وجدة Faculté des Sciences Oujda



أعداد خريجي سلك الماستر حسب المسلك  
Effectifs des diplômés du cycle Master par filière

ميدان العلوم  
Domaine des sciences

Féminin إناث			Global إجمالي			المسلك Filière
ماستر متخصص Master Spécialisé	ماستر أساسي Master Fondamental	المجموع Total	ماستر متخصص Master Spécialisé	ماستر أساسي Master Fondamental	المجموع Total	
	5	5		9	9	Biotechnologies, alimentation et santé
	14	14		27	27	Chimie
			1		1	Chimie industrielle
	17	17		24	24	Conservation de la biodiversité marine
	6	6		25	25	Electronique et télécommunications
19		19	24		24	Environnement naturel et valorisation en écotourisme scientifique
8		8	18		18	Génie énergétique et environnement
6		6	11		11	Géosciences de l'environnement
3		3	5		5	Ingénierie en écologie et en gestion de la biodiversité
23		23	33		33	Ingénierie et gestion de l'eau et de l'assainissement
		11	20		20	Ingénierie informatique
	3	3		16	16	Mathématiques appliquées à la finance
	1	1		2	2	Mathématiques et applications
10		10	24		24	Mécatronique
	1	1		4	4	Physique des matériaux et du rayonnement(physique de la matière
	6	6		16	16	Physique et technologies des rayonnements
8		8	19		19	Qualité du logiciel
12		12	17		17	Qualité, sécurité et environnement
8		8	19		19	Telecommunication systems engineering
<b>108</b>	<b>53</b>	<b>161</b>	<b>191</b>	<b>123</b>	<b>314</b>	<b>كلية العلوم تطوان Faculté des Sciences Tétouan</b>
	1	1		1	1	Analyse et commande des systèmes dynamiques
18		18	23		23	Biotechnologie appliquée à la production végétale et industries agroalimentaires
	7	7		11	11	Chimie
7		7	16		16	Chimie analytique et démarche qualité
7		7	16		16	Instrumentation réseau et énergies renouvelables
	1	1		16	16	Mathématiques fondamentales
<b>32</b>	<b>9</b>	<b>41</b>	<b>55</b>	<b>28</b>	<b>83</b>	<b>كلية العلوم الجديدة Faculté des Sciences El Jadida</b>
	1	1		3	3	Analyse numérique des équations aux dérivées partielles
				9	9	Mathématiques pures
8		8	19		19	Sciences de l'eau et de l'environnement
			1		1	Sciences des aliments et bio-produits
	11	11		19	19	Techniques des rayonnement en physique médicale
<b>8</b>	<b>12</b>	<b>20</b>	<b>20</b>	<b>31</b>	<b>51</b>	<b>كلية العلوم مكناس Faculté des Sciences Mknès</b>

أعداد خريجي سلك الماستر حسب المسلك  
Effectifs des diplômés du cycle Master par filière

ميدان العلوم  
Domaine des sciences

Féminin إناث			Global إجمالي			المسلك Filière
ماستر متخصص Master Spécialisé	ماستر أساسي Master Fondamental	المجموع Total	ماستر متخصص Master Spécialisé	ماستر أساسي Master Fondamental	المجموع Total	
	2	2		3	3	Algèbre-géométrie et analyse
	6			8	8	Amélioration et valorisation des ressources végétales
	2			3	3	Analyse mathématique, stochastique, géométrie et application
17			45		45	Big data et cloud computing
	16			21	21	Biologie intégrative, physiopathologie et sante
	22			42	42	Chimie appliquée, environnement et développement durable
20			56		56	Electronique embarquée
	4			11	11	Energétique mécanique des fluides
14			48		48	Filière universitaire d'éducation en physique et chimie
8			15		15	Génie des matériaux et technologies des céramiques et ciments
	15			32	32	Génie des procédés industriels
10			32		32	Génie logiciel pour le cloud
12			26		26	Hydroinformatique et gestion des hydrosystèmes
32			42		42	Ingénierie de la valorisation des ressources naturelle et ma
1			4		4	Ingénierie des matériaux : traitements, caractérisation et contrôle de la qualité
	1			4	4	Mathématiques et applications
21			41		41	Métier enseignement formation mathématiques
	14			25	25	Modélisation stochastique et statistique
45			77		77	Neurocognition humaine et santé de la population
26			32		32	Nutrition humaine sécurité alimentaire et management qualité
				8	8	Physique de la matière condensée
	6			10	10	Sciences de l'environnement «eaux usées et incidences sanitaires et environnementales»
	9			19	19	Sciences des matériaux
2			8		8	Sciences du littoral : approche pluridisciplinaire
	16			40	40	Systèmes de protection des métaux : conception et environnement
37			87		87	Techniques d'exploration et d'exploitation des géoressources
8			16		16	Techniques nucléaires et radioprotection
<b>253</b>	<b>113</b>	<b>366</b>	<b>529</b>	<b>226</b>	<b>755</b>	<b>كلية العلوم القنيطرة Faculté des Sciences Kénitra</b>
				1	1	Biologie fondamentale
	1	1		1	1	Energétique et énergies renouvelables
	5	5		20	20	Mathématiques appliquées et sciences de l'information
	10	10		18	18	Sciences des données
				1	1	Systèmes et télécommunications
	<b>16</b>	<b>16</b>		<b>41</b>	<b>41</b>	<b>كلية العلوم أكادير Faculté des Sciences Agadir</b>
	5	5		23	23	Géosciences. Risques naturels et développement durable
	<b>5</b>	<b>5</b>		<b>23</b>	<b>23</b>	<b>كلية متعددة التخصصات تازة Faculté Polydisciplinaire Taza</b>
	1	1		4	4	Mathématiques et modélisation
	<b>1</b>	<b>1</b>		<b>4</b>	<b>4</b>	<b>كلية متعددة التخصصات أسفي Faculté Polydisciplinaire Safi</b>

أعداد خريجي سلك الماستر حسب المسلك  
Effectifs des diplômés du cycle Master par filière

ميدان العلوم  
Domaine des sciences

Féminin إناث			Global إجمالي			المسلك Filière
ماستر متخصص Master Spécialisé	ماستر أساسي Master Fondamental	المجموع Total	ماستر متخصص Master Spécialisé	ماستر أساسي Master Fondamental	المجموع Total	
	11	11		29	29	Ingénierie des énergies renouvelables et efficacité énergétique
	2	2		23	23	Physique moderne
	<b>13</b>	<b>13</b>		<b>52</b>	<b>52</b>	كلية متعددة التخصصات بني ملال Faculté Polydisciplinaire Béni Mellal
				1	1	Ecotoxicologie et biotechnologie appliquée
	2	2		3	3	Mathématiques et applications
	3	3		10	10	Matière et rayonnement
	<b>5</b>	<b>5</b>		<b>14</b>	<b>14</b>	كلية متعددة التخصصات خريبكة Faculté Polydisciplinaire Khouribga
				1	1	Chimie des matériaux
	1	1		1	1	Sciences des données et systèmes intelligents
	<b>1</b>	<b>1</b>		<b>2</b>	<b>2</b>	كلية متعددة التخصصات الناظور Faculté Polydisciplinaire Nador
	16	16		21	21	Bioressources et environnement
	5	5		12	12	Mathématiques appliquées
	2	2		6	6	Systèmes intelligents et développement des systèmes décisionnels
	<b>23</b>	<b>23</b>		<b>39</b>	<b>39</b>	كلية متعددة التخصصات العرائش Faculté Polydisciplinaire Larache
	6	6		13	13	Matériaux et énergies
	<b>6</b>	<b>6</b>		<b>13</b>	<b>13</b>	كلية متعددة التخصصات ورزازات Faculté Polydisciplinaire Quarzazate
	8	8		17	17	Procédés d'analyse et contrôle qualité
	12	12		26	26	Sciences géomatiques appliquées à la gestion des ressources naturelles et environnementales
	<b>20</b>	<b>20</b>		<b>43</b>	<b>43</b>	كلية متعددة التخصصات تارودانت Faculté Polydisciplinaire Taroudannt
<b>763</b>	<b>816</b>	<b>1579</b>	<b>1469</b>	<b>1659</b>	<b>3128</b>	Total المجموع

أعداد خريجي سلك الماستر حسب المسلك  
Effectifs des diplômés du cycle Master par filière

ميدان العلوم والتقنيات

Domaine des sciences et techniques

Féminin إناث		Global إجمالي			المسلك Filière
ماستر Master	ماستر في العلوم والتقنيات Master en Sciences et Techniques	المجموع Total	ماستر Master	ماستر في العلوم والتقنيات Master en Sciences et Techniques	
11	11	22	22	22	Ingénierie des systèmes embarqués réseaux et télécom
8	8	24	24	24	Ingénierie et physique des matériaux avancés
15	15	22	22	22	Management de la qualité, hygiène, sécurité et environnement
24	24	30	30	30	Management qualité sécurité alimentaire
11	11	14	14	14	Microbiologie appliquée et génie biologique
15	15	19	19	19	Physico-chimie et analyse des matériaux
21	21	29	29	29	Sciences et gestion de l'environnement
<b>105</b>	<b>105</b>	<b>160</b>	<b>160</b>	<b>160</b>	<b>كلية العلوم والتقنيات المحمدية Faculté des Sciences et Techniques Mohammedia</b>
21	21	26	26	26	Biotechnologie microbienne
10	10	21	21	21	Chimie des molécules bioactives
14	14	17	17	17	Chimimétrie et analyse chimique: application à la gestion industrielle de la qualité
15	15	25	25	25	Génie des matériaux et des procédés
14	14	28	28	28	Génie industriel
16	16	25	25	25	Génie mécanique et productique
15	15	23	23	23	Gestion et conservation de la biodiversité
5	5	20	20	20	Mathématiques et application aux calculs scientifiques
17	17	33	33	33	Systèmes intelligents et énergie
15	15	31	31	31	Systèmes intelligents et réseaux
<b>142</b>	<b>142</b>	<b>249</b>	<b>249</b>	<b>249</b>	<b>كلية العلوم والتقنيات سايس فاس Faculté des Sciences et Techniques Saïs Fès</b>
17	17	26	26	26	Biotechnologie végétale pour l'amélioration des plantes
13	13	21	21	21	Exploration et valorisation des géoressources
14	14	31	31	31	Génie électrique
2	2	10	10	10	Géométrie analyse et application
9	9	20	20	20	Matériaux avancés
2	2	4	4	4	Modélisation et calcul scientifique pour l'ingénierie mathématique
7	7	15	15	15	Production et valorisation des substances naturelles et des biopolymères
17	17	28	28	28	Recherche et développement en physico chimie de l'état solide
19	19	34	34	34	Sciences des données et aide à la décision
<b>100</b>	<b>100</b>	<b>189</b>	<b>189</b>	<b>189</b>	<b>كلية العلوم والتقنيات كليز مراكش Faculté des Sciences et Techniques Guéliz Marrakech</b>
1	1	8	8	8	Analyse mathématique avancée
10	10	27	27	27	Génie mathématique et applications
7	7	13	13	13	Géomatique environnementale
16	16	32	32	32	Informatique décisionnelle
10	10	16	16	16	Matériaux inorganiques : physico-chimie et analyse des matériaux
9	9	23	23	23	Matériaux organiques : polymères et formulation
10	10	23	23	23	Santé et environnement
13	13	23	23	23	Techniques d'analyse et le contrôle qualité alimentaire
<b>76</b>	<b>76</b>	<b>165</b>	<b>165</b>	<b>165</b>	<b>كلية العلوم والتقنيات بني ملال Faculté des Sciences et Techniques Béni Mellal</b>

أعداد خريجي سلك الماستر حسب المسلك  
Effectifs des diplômés du cycle Master par filière

ميدان العلوم والتقنيات

Domaine des sciences et techniques

Féminin إناث		Global إجمالي		المسلك Filière		
ماستر Master	ماستر في العلوم والتقنيات Master en Sciences et Techniques	ماستر Master	ماستر في العلوم والتقنيات Master en Sciences et Techniques			
	4	4	8	8	Analyse appliquée et ingénierie statistique	
	23	23	25	25	Bases cellulaires et moléculaire en biotechnologies	
	18	18	24	24	Environnement aquaculture et développement durable	
	6	6	6	6	Environnement marin/ exploitation des ressources aquacoles marines	
	18	18	35	35	Génie civil	
	17	17	22	22	Génie des matériaux pour plasturgie et métallurgie	
17	17	17	28	28	Génie énergétique	
	10	10	20	20	Georessources énergétiques et réservoirs	
	11	11	23	23	Mobilité et big data	
	10	10	18	18	Science du littoral approche pluridisciplinaire	
	20	20	21	21	Sciences agroalimentaires	
	15	15	17	17	Sciences de l'environnement	
	9	9	22	22	Systèmes informatique et mobiles	
17	161	178	28	241	269	كلية العلوم والتقنيات طنجة Faculté des Sciences et Techniques Tanger
	16	16	19	19	Chimie analytique et qualité	
	24	24	42	42	Génie du littoral : gestion environnementale et développement durable	
	13	13	27	27	Systèmes embarqués et robotique	
	53	53	88	88	كلية العلوم والتقنيات الحسيمة Faculté des Sciences et Techniques Al Hoceima	
	12	12	14	14	Amélioration de la production agricole	
	19	19	24	24	Analyse et gestion qualité	
	12	12	20	20	Automatique, traitement du signal et informatique industrielle	
	10	10	18	18	Génie bio-médical : instrumentation et maintenance	
	7	7	18	18	Ingénierie des réseaux numériques et des systèmes de télécommunications intelligents	
	30	30	50	50	Ingénierie et management industriel	
	13	13	23	23	Ingénierie chimique et sciences des matériaux	
	19	19	20	20	Management, commerce et distribution en agroalimentaire	
	4	4	12	12	Mathématiques et applications	
	5	5	14	14	Prospection et valorisation des ressources minérales	
			1	1	Réseaux et systèmes informatiques	
	131	131	214	214	كلية العلوم والتقنيات سطات Faculté des Sciences et Techniques Settat	
	6	6	14	14	Analyse mathématique et applications	
	3	3	12	12	Informatique et ingénierie des systèmes complexes	
			2	2	Ingénierie logiciel et systèmes d'information	
	7	7	15	15	Systèmes d'information décisionnels et imagerie	
	16	16	43	43	كلية العلوم والتقنيات الرشيدية Faculté des Sciences et Techniques Errachidia	
17	784	801	28	1349	1377	Total المجموع

أعداد خريجي سلك الماستر حسب المسلك  
Effectifs des diplômés du cycle Master par filière

ميدان علوم المهندس  
Domaine des sciences de l'ingénieur

Féminin إناث			Global إجمالي			المسلك Filière
ماستر متخصص Master Spécialisé	ماستر أساسي Master Fondamental	المجموع Total	ماستر متخصص Master Spécialisé	ماستر أساسي Master Fondamental	المجموع Total	
	15	15		18	18	Bio-informatique et modélisation des systèmes complexes appliquée à la santé
	11	11		21	21	Cloud computing et calcul haute performance
5		5	11		11	Ingénierie des systèmes embarqués et mobiles
18		18	38		38	Internet des objets : logiciel et analytique
16		16	55		55	Science des données et big data
	5	5		19	19	Sécurité systèmes et services
<b>39</b>	<b>31</b>	<b>70</b>	<b>104</b>	<b>58</b>	<b>162</b>	المدرسة الوطنية العليا للمعلوماتية وتحليل النظم الرباط Ecole Nationale Supérieure d'Informatique et d'Analyse des Systèmes Rabat
	30	30		93	93	Génie électrique
	55	55		90	90	Science de l'eau et de l'environnement
<b>85</b>	<b>85</b>	<b>85</b>		<b>183</b>	<b>183</b>	المدرسة الوطنية العليا للفنون والمهن الرباط Ecole Nationale Supérieure des Arts et Métiers Rabat
	10	10		26	26	Big data et internet des objets
<b>10</b>	<b>10</b>	<b>10</b>		<b>26</b>	<b>26</b>	المدرسة الوطنية العليا للفنون و المهن الدار البيضاء Ecole Nationale Supérieure des Arts et Métiers Casablanca
	6	6		13	13	Architectures et applications des systèmes d'information
	9	9		25	25	Internet des objets et système mobiles
<b>15</b>	<b>15</b>	<b>15</b>		<b>38</b>	<b>38</b>	المدرسة الوطنية للعلوم التطبيقية فاس Ecole Nationale des Sciences Appliquées Fès
	13	13		25	25	Big data et aide à la décision
<b>13</b>	<b>13</b>	<b>13</b>		<b>25</b>	<b>25</b>	المدرسة الوطنية للعلوم التطبيقية خريبكة Ecole Nationale des Sciences Appliquées Khouribga
				9	9	Cyber sécurité et cyber criminalité
	12	12		25	25	Management et pilotage des systèmes industriels
<b>12</b>	<b>12</b>	<b>12</b>		<b>34</b>	<b>34</b>	المدرسة الوطنية للعلوم التطبيقية طنجة Ecole Nationale des Sciences Appliquées Tanger
	7	7		23	23	Sécurités des systèmes d'information
<b>7</b>	<b>7</b>	<b>7</b>		<b>23</b>	<b>23</b>	المدرسة الوطنية للعلوم التطبيقية القنيطرة Ecole Nationale des Sciences Appliquées Kénitra
6	6	6	13		13	Système embarqué et ingénierie biomédicale
<b>6</b>	<b>6</b>	<b>6</b>	<b>13</b>		<b>13</b>	المدرسة الوطنية للعلوم التطبيقية أكادير Ecole Nationale des Sciences Appliquées Agadir
<b>45</b>	<b>173</b>	<b>218</b>	<b>117</b>	<b>387</b>	<b>504</b>	Total المجموع

أعداد خريجي سلك الماستر حسب المسلك  
Effectifs des diplômés du cycle Master par filière

ميدان التجارة والتسيير  
Domaine de commerce et gestion

إناث Féminin			إجمالي Global			المسلك Filière
ماستر متخصص Master Spécialisé	ماستر أساسي Master Fondamental	المجموع Total	ماستر متخصص Master Spécialisé	ماستر أساسي Master Fondamental	المجموع Total	
22		22	23		23	Actuariat et finance
23		23	25		25	Comptabilité, contrôle de gestion et audit
			1		1	Management et gouvernance du sport
20		20	23		23	Management logistique et transports
21		21	24		24	Management stratégique et gestion d'innovation
<b>86</b>		<b>86</b>	<b>96</b>		<b>96</b>	المدرسة الوطنية للتجارة والتسيير الدار البيضاء Ecole Nationale de Commerce et de Gestion Casablanca
	22	22		31	31	Logistique
	<b>22</b>	<b>22</b>		<b>31</b>	<b>31</b>	المدرسة الوطنية للتجارة والتسيير مراكش Ecole Nationale de Commerce et de Gestion Marrakech
21		21	31		31	Conseil et audit des organisations
	9	9		14	14	Finance et gouvernance des organisations
	19	19		25	25	Management et gouvernance des entreprises
<b>21</b>	<b>28</b>	<b>49</b>	<b>31</b>	<b>39</b>	<b>70</b>	المدرسة الوطنية للتجارة والتسيير طنجة Ecole Nationale de Commerce et de Gestion Tanger
	8	8		12	12	Sciences de gestion
	<b>8</b>	<b>8</b>		<b>12</b>	<b>12</b>	المدرسة الوطنية للتجارة والتسيير الجديدة Ecole Nationale de Commerce et de Gestion El Jadida
	21	21		28	28	Comptabilité, contrôle et audit
	20	20		27	27	Science de gestion
17		17	29		29	Sciences et techniques comptables et financières
	22	22		28	28	Strategy and international management
<b>17</b>	<b>63</b>	<b>80</b>	<b>29</b>	<b>83</b>	<b>112</b>	المدرسة الوطنية للتجارة والتسيير سطات Ecole Nationale de Commerce et de Gestion Settat
24		24	44		44	Finance, audit et contrôle de gestion
18		18	38		38	Gestion financière et comptable
28		28	46		46	Management des organisations financières et bancaires
27		27	40		40	Management des réseaux logistiques
24		24	36		36	Marketing et commerce international
<b>121</b>		<b>121</b>	<b>204</b>		<b>204</b>	المدرسة الوطنية للتجارة والتسيير القنيطرة Ecole Nationale de Commerce et de Gestion Kénitra
14		14	20		20	Banques et finance islamique
16		16	17		17	Finance du marché et management des risques
5		5	12		12	Management du sport
14		14	18		18	Marketing et management de la santé
9		9	19		19	Marketing et management touristique
<b>58</b>		<b>58</b>	<b>86</b>		<b>86</b>	المدرسة الوطنية للتجارة والتسيير أكادير Ecole Nationale de Commerce et de Gestion Agadir
<b>303</b>	<b>121</b>	<b>424</b>	<b>446</b>	<b>165</b>	<b>611</b>	المجموع Total

أعداد خريجي سلك الماستر حسب المسلك  
Effectifs des diplômés du cycle Master par filière

ميدان علوم التربية  
Domaine des sciences de l'éducation

Féminin إناث			Global إجمالي			المسلك Filière
ماستر متخصص Master Spécialisé	ماستر أساسي Master Fondamental	المجموع Total	ماستر متخصص Master Spécialisé	ماستر أساسي Master Fondamental	المجموع Total	
	40	40		82	82	التربية الجمالية وتدبير مهن الفن والثقافة
16		16	35		35	تدريس العلوم الاجتماعية والتنمية
	16	16		21	21	تدريسية اللغة العربية
	9	9		18	18	Applied Linguistics and English Language Teaching
	34	34		40	40	Didactique du français
	38	38		70	70	Education et Insertion des Jeunes et d'Enfants en Difficulté
	14	14		19	19	Francophonie, Politique Linguistique et Educative
24		24	55		55	Gouvernance des Organisations Sportives et Ingénierie de la Formation
	57	57		79	79	Gouvernance, Gestion des Ressources Humaines et Ingénierie des Compétences
	9	9		13	13	Littérature et Education
	35	35		45	45	Mesure et évaluation en éducation et formation
	37	37		59	59	Technologies Educatives et Innovation Pédagogique
<b>40</b>	<b>289</b>	<b>329</b>	<b>90</b>	<b>446</b>	<b>536</b>	كلية علوم التربية الرباط Faculté des Sciences de l'Education Rabat
<b>40</b>	<b>289</b>	<b>329</b>	<b>90</b>	<b>446</b>	<b>536</b>	Total المجموع



أعداد خريجي سلك الماستر حسب المسلك  
Effectifs des diplômés du cycle Master par filière

ميدان تكوين الأساتذة

Domaine Formation des Enseignants

Féminin إناث			Global إجمالي			المسلك Filière
ماستر متخصص Master Spécialisé	ماستر أساسي Master Fondamental	المجموع Total	ماستر متخصص Master Spécialisé	ماستر أساسي Master Fondamental	المجموع Total	
	5	5		25	25	التاريخ والجغرافيا: مناهج البحث وطرق التدريس
	31	31		52	52	تأويلات الخطاب والتواصل
	<b>36</b>	<b>36</b>		<b>77</b>	<b>77</b>	<b>المدرسة العليا للأساتذة الرباط Ecole Normale Supérieure de Rabat</b>
				1	1	Analyse numérique des équations aux dérivées partielles
6		6	16		16	Enseignement, spécialité physique
5		5	12		12	Métier de la formation et de l'encadrement
				1	29	<b>المدرسة العليا للأساتذة الدار البيضاء Ecole Normale Supérieure Casablanca</b>
	9	9		10	10	أسس التربية والتعلم
	6	6		19	19	Mathématiques et applications
5		5	7		7	Métiers de l'enseignement et de la formation science de la vie et de la terre
3		3	11		11	Physique chimie
	<b>8</b>	<b>15</b>	<b>23</b>	<b>18</b>	<b>29</b>	<b>المدرسة العليا للأساتذة فاس Ecole Normale Supérieure Fès</b>
4		4	13		13	Enseignement des sciences de la vie et de la terre
10		10	19		19	Enseignement sciences physiques
					32	<b>المدرسة العليا للأساتذة مراكش Ecole Normale Supérieure Marrakech</b>
3		3	14		14	التربية والدراسات الإسلامية
8		8	9		9	Didactique du français (langue étrangère)
14		14	29		29	Ingénierie pédagogique multimédia
13		13	23		23	Sciences de la vie et de la terre
	<b>38</b>	<b>38</b>	<b>75</b>		<b>75</b>	<b>المدرسة العليا للأساتذة تطوان Ecole Normale Supérieure Tétouan</b>
3		3	15		15	الفلسفة والتربية
12		12	21		21	المناهج اللغوية والأدبية لتدريس اللغة العربية
9		9	12		12	Didactique du français et métiers de l'éducation et de la formation
					48	<b>المدرسة العليا للأساتذة مكناس Ecole Normale Supérieure Meknès</b>
<b>24</b>		<b>24</b>	<b>48</b>		<b>48</b>	
<b>95</b>	<b>51</b>	<b>146</b>	<b>201</b>	<b>107</b>	<b>308</b>	<b>Total المجموع</b>

أعداد خريجي سلك الماستر حسب المسلك  
Effectifs des diplômés du cycle Master par filière

ميدان الترجمة

Domaine de traduction

Féminin إناث			Global إجمالي			Filière المسلك
ماستر متخصص Master Spécialisé	دبلوم الترجمة Diplôme de Traduction	المجموع Total	ماستر متخصص Master Spécialisé	دبلوم الترجمة Diplôme de Traduction	المجموع Total	
	4	4		11	11	English Interpreting
	1	1		4	4	Traduction Arabe-Allemand-Français (Übersetzen Arabisch-Deutsch-Französisch)
	20	20		36	36	Traduction Arabe-Anglais -Français
	15	15		25	25	Traduction Arabe-Espagnol-Français
	21	21		30	30	Traduction Arabe-Français-Anglais
8		8	12		12	Traduction, Communication et Journalisme
<b>8</b>	<b>61</b>	<b>69</b>	<b>12</b>	<b>106</b>	<b>118</b>	مدرسة الملك فهد العليا للترجمة طنجة Ecole Supérieure Roi Fahd de Traduction Tanger
<b>8</b>	<b>61</b>	<b>69</b>	<b>12</b>	<b>106</b>	<b>118</b>	Total المجموع

ميدان الشبه طبي

Domaine de paramédical

Féminin إناث			Global إجمالي			Filière المسلك
ماستر متخصص Master Spécialisé	ماستر أساسي Master Fondamental	المجموع Total	ماستر متخصص Master Spécialisé	ماستر أساسي Master Fondamental	المجموع Total	
	43	43		59	59	Biotechnologie médicale
			2		2	Biotechnologie dans le domaine de la santé: Bio-Informatique
2		2	7		7	Sciences radiopharmaceutiques
<b>2</b>	<b>43</b>	<b>45</b>	<b>9</b>	<b>59</b>	<b>68</b>	كلية الطب والصيدلة الرباط Faculté de Médecine et de Pharmacie Rabat
	6	6		11	11	Biologie des matériaux du milieu buccal
	<b>6</b>	<b>6</b>		<b>11</b>	<b>11</b>	كلية طب الأسنان الرباط Faculté de Médecine Dentaire Rabat
	15	15		27	27	Physique médicale
	23	23		26	26	Santé Publique
	22	22		30	30	Soins avancés en santé
<b>60</b>	<b>60</b>	<b>60</b>	<b>83</b>	<b>83</b>	<b>83</b>	المعهد العالي لعلوم الصحة سطات Institut Supérieur des Sciences de la Santé Settât
<b>2</b>	<b>109</b>	<b>111</b>	<b>9</b>	<b>153</b>	<b>162</b>	Total المجموع

أعداد خريجي سلك الماستر حسب المسلك  
Effectifs des diplômés du cycle Master par filière

ميدان علوم الرياضة  
Domaine des sciences du sport

Féminin إناث			Global إجمالي			المسلك Filière
ماستر متخصص Master Spécialisé	ماستر أساسي Master Fondamental	المجموع Total	ماستر متخصص Master Spécialisé	ماستر أساسي Master Fondamental	المجموع Total	
	10	10		20	20	Management du Sport et Gouvernance des Organisations Sportives
17		17	30		30	Psychologie Sociale et Management du Sport
17	10	27	30	20	50	معهد علوم الرياضة سطات Institut des Sciences du Sport Settat
17	10	27	30	20	50	Total المجموع

# التعليم الجامعي العمومي

## ENSEIGNEMENT UNIVERSITAIRE PUBLIC

خريجو سلك الدكتوراه  
Diplômés du cycle Doctorat

أعداد خريجي سلك الدكتوراه حسب الميدان الدراسي  
Effectifs des diplômés du cycle Doctorat par domaine d'études

Domaine d'études	Féminin إناث		Global إجمالي		الميدان الدراسي
	الدوليون EI	مجموع Total	الدوليون EI	مجموع Total	
Enseignement originel		15	2	60	التعليم الأصلي
Sciences juridiques, économiques et sociales	6	302	131	942	العلوم القانونية والاقتصادية والاجتماعية
Lettres et sciences humaines	7	198	57	812	الآداب والعلوم الإنسانية
Sciences	4	333	23	783	العلوم
Sciences et techniques	5	177	12	404	العلوم والتقنيات
Médecine et pharmacie (*)	34	468	112	826	الطب والصيدلة (*)
Médecine dentaire (**)		17	4	21	طب الأسنان (**)
Sciences de l'ingénieur		49	1	102	علوم المهندس
Commerce et gestion		38		52	التجارة والتسيير
Sciences de l'éducation		6	4	15	علوم التربية
<b>Total</b>	<b>56</b>	<b>1 603</b>	<b>346</b>	<b>4 017</b>	<b>المجموع</b>

(\*) Dont DSMP

(\*) بما في ذلك دبلوم التخصص في الطب والصيدلة

(\*\*) Dont le DSMD

(\*\*) بما في ذلك دبلوم التخصص في طب الأسنان.

أعداد خريجي سلك الدكتوراه حسب المؤسسة الجامعية  
Effectifs des diplômés du cycle Doctorat par établissement universitaire

Etablissement universitaire	Féminin إناث		Global إجمالي		المؤسسة الجامعية
	الدوليون EI	مجموع Total	الدوليون EI	مجموع Total	
Faculté des Sciences Juridiques, Economiques et Sociales Agdal Rabat		1		1	كلية العلوم القانونية والاقتصادية والاجتماعية أكادال الرباط
Faculté des Sciences Juridiques, Economiques et Sociales Souissi Rabat		20	22	74	كلية العلوم القانونية والاقتصادية والاجتماعية السويصي الرباط
Faculté des Sciences Juridiques, Economiques et Sociales Salé		7	4	22	كلية العلوم القانونية والاقتصادية والاجتماعية سلا
Faculté des Sciences Rabat	2	15	4	34	كلية العلوم الرباط
Faculté de Médecine et de Pharmacie Rabat	16	168	40	291	كلية الطب والصيدلة الرباط
Faculté de Médecine Dentaire Rabat		12	3	15	كلية طب الأسنان الرباط
Ecole Mohammadia d'Ingénieurs Rabat		11		23	المدرسة المحمدية للمهندسين الرباط
Ecole Nationale Supérieure d'Informatique et d'Analyse des Systèmes Rabat		6		7	المدرسة الوطنية العليا للمعلوماتية وتحليل النظم الرباط
Faculté des Sciences de l'Education Rabat		6	4	15	كلية علوم التربية الرباط
<b>Université Mohammed V Rabat</b>	<b>18</b>	<b>246</b>	<b>77</b>	<b>482</b>	<b>جامعة محمد الخامس الرباط</b>
Faculté des Sciences Juridiques, Economiques et Sociales Aïn Chock Casablanca	1	30	19	76	كلية العلوم القانونية والاقتصادية والاجتماعية عين الشق الدار البيضاء
Faculté des Sciences Juridiques, Economiques et Sociales Aïn Sebaa Casablanca		2		9	كلية العلوم القانونية والاقتصادية والاجتماعية عين السبع الدار البيضاء
Faculté des Sciences Juridiques, Economiques et Sociales Mohammedia	1	20	5	51	كلية العلوم القانونية والاقتصادية والاجتماعية المحمدية
Faculté des Lettres et Sciences Humaines Aïn Chock Casablanca		21		47	كلية الآداب والعلوم الإنسانية عين الشق الدار البيضاء
Faculté des Lettres et Sciences Humaines Ben M'Sick Casablanca		8		28	كلية الآداب والعلوم الإنسانية بن مسيك الدار البيضاء
Faculté des Lettres et Sciences Humaines Mohammedia	1	7	6	24	كلية الآداب والعلوم الإنسانية المحمدية
Faculté des Sciences Aïn Chock Casablanca		34	1	62	كلية العلوم عين الشق الدار البيضاء
Faculté des Sciences Ben M'Sick Casablanca		45		93	كلية العلوم بن مسيك الدار البيضاء
Faculté des Sciences et Techniques Mohammedia		49		105	كلية العلوم والتقنيات المحمدية
Faculté de Médecine et de Pharmacie Casablanca	4	120	27	213	كلية الطب والصيدلة الدار البيضاء
Faculté de Médecine Dentaire Casablanca		5	1	6	كلية طب الأسنان الدار البيضاء
Ecole Nationale Supérieure d'Electricité et de Mécanique Casablanca		17	1	36	المدرسة الوطنية العليا للكهرباء والميكانيك الدار البيضاء
Ecole Nationale de Commerce et de Gestion Casablanca		3		6	المدرسة الوطنية للتجارة والتسيير الدار البيضاء
<b>Université Hassan II Casablanca</b>	<b>7</b>	<b>361</b>	<b>60</b>	<b>756</b>	<b>جامعة الحسن الثاني الدار البيضاء</b>

أعداد خريجي سلك الدكتوراه حسب المؤسسة الجامعية  
Effectifs des diplômés du cycle Doctorat par établissement universitaire

Etablissement universitaire	Féminin إناث		Global إجمالي		المؤسسة الجامعية
	الدوليون EI	مجموع Total	الدوليون EI	مجموع Total	
Faculté Chariâa Fès		4	2	15	كلية الشريعة فاس
Faculté des Sciences Juridiques, Economiques et Sociales Fès		50	10	118	كلية العلوم القانونية والاقتصادية والاجتماعية فاس
Faculté des Lettres et Sciences Humaines Dhar El Mahraz Fès		28	1	75	كلية الآداب والعلوم الإنسانية ظهر المهرز فاس
Faculté des Lettres et Sciences Humaines Saïs Fès	3	30	15	130	كلية الآداب والعلوم الإنسانية سايس فاس
Faculté des Sciences Dhar El Mahraz Fès		37	3	87	كلية العلوم ظهر المهرز فاس
Faculté des Sciences et Techniques Saïs Fès	3	41	5	94	كلية العلوم والتقنيات سايس فاس
Faculté de Médecine et de Pharmacie Fès	2	57	19	114	كلية الطب والصيدلة فاس
<b>Université Sidi Mohammed ben Abdallah Fès</b>	<b>8</b>	<b>247</b>	<b>55</b>	<b>633</b>	<b>جامعة سيدي محمد بن عبد الله فاس</b>
Faculté de Langue Arabe Marrakech		1		5	كلية اللغة العربية مراكش
Faculté des Sciences Juridiques, Economiques et Sociales Marrakech		19	8	81	كلية العلوم القانونية والاقتصادية والاجتماعية مراكش
Faculté des Lettres et Sciences Humaines Marrakech		5	1	55	كلية الآداب والعلوم الإنسانية مراكش
Faculté des Sciences Semlalia Marrakech		54	3	120	كلية العلوم السملالية مراكش
Faculté des Sciences et Techniques Guéliz Marrakech		13		29	كلية العلوم والتقنيات كليز مراكش
Faculté de Médecine et de Pharmacie Marrakech	11	79	20	130	كلية الطب والصيدلة مراكش
<b>Université Cadi Ayyad Marrakech</b>	<b>11</b>	<b>171</b>	<b>32</b>	<b>420</b>	<b>جامعة القاضي عياض مراكش</b>
Faculté des Lettres et Sciences Humaines Béni Mellal		4	2	49	كلية الآداب والعلوم الإنسانية بني ملال
Faculté des Sciences et Techniques Béni Mellal	1	21	3	44	كلية العلوم والتقنيات بني ملال
<b>Université Sultan Moulay Slimane Béni Mellal</b>	<b>1</b>	<b>25</b>	<b>5</b>	<b>93</b>	<b>جامعة السلطان مولاي سليمان بني ملال</b>
Faculté des Sciences Juridiques, Economiques et Sociales Oujda	1	32	8	119	كلية العلوم القانونية والاقتصادية والاجتماعية وجدة
Faculté des Lettres et Sciences Humaines Oujda	1	15	16	88	كلية الآداب والعلوم الإنسانية وجدة
Faculté des Sciences Oujda		25		78	كلية العلوم وجدة
Faculté de Médecine et de Pharmacie Oujda	1	44	6	78	كلية الطب والصيدلة وجدة
<b>Université Mohammed Premier Oujda</b>	<b>3</b>	<b>116</b>	<b>30</b>	<b>363</b>	<b>جامعة محمد الأول وجدة</b>
Faculté Ossoul Eddine Tétouan		5		30	كلية أصول الدين تطوان
Faculté des Sciences Juridiques, Economiques et Sociales Tanger	1	49	26	149	كلية العلوم القانونية والاقتصادية والاجتماعية طنجة
Faculté des Sciences Juridiques, Economiques et Sociales Tétouan		2		9	كلية العلوم القانونية والاقتصادية والاجتماعية تطوان
Faculté des Lettres et Sciences Humaines Tétouan		33	3	91	كلية الآداب والعلوم الإنسانية تطوان
Faculté des Sciences Tétouan		26	5	58	كلية العلوم تطوان
Faculté des Sciences et Techniques Tanger	1	29	3	58	كلية العلوم والتقنيات طنجة
Ecole Nationale des Sciences Appliquées Tanger		19		26	المدرسة الوطنية للعلوم التطبيقية طنجة
<b>Université Abdelmalek Essaadi Tétouan</b>	<b>2</b>	<b>163</b>	<b>37</b>	<b>421</b>	<b>جامعة عبد المالك السعدي تطوان</b>

أعداد خريجي سلك الدكتوراه حسب المؤسسة الجامعية  
Effectifs des diplômés du cycle Doctorat par établissement universitaire

Etablissement universitaire	Féminin إناث		Global إجمالي		المؤسسة الجامعية
	الدوليون EI	مجموع Total	الدوليون EI	مجموع Total	
Faculté des Lettres et Sciences Humaines El Jadida	1	9	1	26	كلية الآداب والعلوم الإنسانية الجديدة
Faculté des Sciences El Jadida		30	2	71	كلية العلوم الجديدة
<b>Université Chouaib Doukkali El Jadida</b>	<b>1</b>	<b>39</b>	<b>3</b>	<b>97</b>	<b>جامعة شعيب الدكالي الجديدة</b>
Faculté des Sciences Juridiques et Politiques Settat	1	13	16	64	كلية العلوم القانونية والسياسية سطات
Faculté d'Economie et de Gestion Settat		17		34	كلية الاقتصاد والتدبير سطات
Faculté des Sciences et Techniques Settat		16	1	54	كلية العلوم والتقنيات سطات
<b>Université Hassan Ier Settat</b>	<b>1</b>	<b>46</b>	<b>17</b>	<b>152</b>	<b>جامعة الحسن الأول سطات</b>
Faculté des Sciences Juridiques, Economiques et Sociales Meknès		6		28	كلية العلوم القانونية والاقتصادية والاجتماعية مكناس
Faculté des Lettres et Sciences Humaines Meknès		5	5	19	كلية الآداب والعلوم الإنسانية مكناس
Faculté des Sciences Meknès		27	1	72	كلية العلوم مكناس
Faculté Polydisciplinaire Errachidia		1		2	الكلية المتعددة التخصصات الرشيدية
Faculté des Sciences et Techniques Errachidia		8		20	كلية العلوم والتقنيات الرشيدية
Ecole Nationale Supérieure des Arts et Métiers Meknès		6		13	المدرسة الوطنية العليا للفنون والمهن مكناس
<b>Université Moulay Ismaïl Meknès</b>		<b>53</b>	<b>6</b>	<b>154</b>	<b>جامعة المولى إسماعيل مكناس</b>
Faculté des Sciences Juridiques et Politiques Kénitra		1		2	كلية العلوم القانونية والسياسية القنيطرة
Faculté d'Economie et de Gestion Kénitra		13	1	20	كلية الاقتصاد والتدبير القنيطرة
Faculté des Sciences Humaines et Sociale Kénitra		3	4	35	كلية العلوم الإنسانية والاجتماعية القنيطرة
Facultés des Langues, des Lettres et des Arts Kénitra		6	2	25	كلية اللغات والآداب والفنون القنيطرة
Faculté des Sciences Kénitra	2	25	3	64	كلية العلوم القنيطرة
Ecole Nationale des Sciences Appliquées Kénitra				2	المدرسة الوطنية للعلوم التطبيقية القنيطرة
<b>Université Ibn Tofail Kénitra</b>	<b>2</b>	<b>48</b>	<b>10</b>	<b>148</b>	<b>جامعة ابن توفيل القنيطرة</b>
Faculté Chariâa Agadir		5		10	كلية الشريعة أكادير
Faculté des Sciences Juridiques, Economiques et Sociales Agadir	1	15	12	75	كلية العلوم القانونية والاقتصادية والاجتماعية أكادير
Faculté des Lettres et Sciences Humaines Agadir		16		91	كلية الآداب والعلوم الإنسانية أكادير
Faculté des Sciences Agadir		10		30	كلية العلوم أكادير
Ecole Nationale des Sciences Appliquées Agadir		8		20	المدرسة الوطنية للعلوم التطبيقية أكادير
Ecole Nationale de Commerce et de Gestion Agadir		16		20	المدرسة الوطنية للتجارة والتسيير أكادير
<b>Université Ibn Zohr Agadir</b>	<b>1</b>	<b>70</b>	<b>12</b>	<b>246</b>	<b>جامعة ابن زهر أكادير</b>
<b>Total</b>	<b>55</b>	<b>1585</b>	<b>344</b>	<b>3 965</b>	<b>المجموع</b>



أعداد خريجي سلك الدكتوراه حسب المسلك  
Effectifs des diplômés du cycle Doctorat selon la filière

ميدان التعليم الأصيل  
Domaine de l'enseignement originel

فأمنن	إناث	إجمالي	المسلك	فأمنن
	4	15	الفقه المالكي: الأصاله والتجديد	
	4	15	كلية الشريعة فاس Faculté Chariâa Fès	
	1	5	الدرس اللغوي والنصوص الشرعية والأدبية	
	1	5	كلية اللغة العربية مراكش Faculté de Langue Arabe Marrakech	
	1	12	التراث الكلامي والأصولي والصوفي في الغرب الإسلامي	
	4	18	العلوم العقديّة والفكرية في الغرب الإسلامي	
	5	30	كلية أصول الدين تطوان Faculté Oussoul Eddine Tétouan	
	5	10	المذهب المالكي والتشريع المعاصر	
	5	10	كلية الشريعة أكادير Faculté Chariâa Agadir	
	15	60	Total المجموع	

أعداد خريجي سلك الدكتوراه حسب المسلك  
Effectifs des diplômés du cycle Doctorat selon la filière

ميدان العلوم القانونية والاقتصادية والاجتماعية  
Domaine des sciences juridiques, économiques et sociales

إناث Féminin	إجمالي Global	المسلك Filière
1	1	Droit public et sciences politiques
1	1	كلية العلوم القانونية والاقتصادية والاجتماعية أكادال الرباط Faculté des Sciences Juridiques, Economiques et Sociales Agdal Rabat
20	74	Droit et économie
20	74	كلية العلوم القانونية والاقتصادية والاجتماعية السويسي الرباط Faculté des Sciences Juridiques, Economiques et Sociales Souissi Rabat
7	22	Droit comparé, économie appliquée et développement durable
7	22	كلية العلوم القانونية والاقتصادية والاجتماعية سلا Faculté des Sciences Juridiques, Economiques et Sociales Salé
4	9	Droit privé
9	28	Droit public et sciences politiques
14	31	Sciences de gestion
3	8	Sciences économiques
30	76	كلية العلوم القانونية والاقتصادية والاجتماعية عين الشق الدار البيضاء Faculté des Sciences Juridiques, Economiques et Sociales Aïn Chock Casablanca
	1	Droit public et sciences politiques
2	4	Sciences de gestion
	4	Sciences économiques
2	9	كلية العلوم القانونية والاقتصادية والاجتماعية عين السبع الدار البيضاء Faculté des Sciences Juridiques, Economiques et Sociales Aïn Sebaa Casablanca
6	13	Droit privé (arabe et français)
3	19	Droit public et sciences politiques
11	19	Sciences économiques et gestion
20	51	كلية العلوم القانونية والاقتصادية والاجتماعية المحمدية Faculté des Sciences Juridiques, Economiques et Sociales Mohammedia
13	33	القانون الخاص
11	42	القانون العام
26	43	Sciences économiques
50	118	كلية العلوم القانونية والاقتصادية والاجتماعية فاس Faculté des Sciences Juridiques, Economiques et Sociales Fès
1	31	Droit privé
5	25	Droit public et sciences politiques
11	17	Science de gestion
2	8	Sciences économiques
19	81	كلية العلوم القانونية والاقتصادية والاجتماعية مراكش Faculté des Sciences Juridiques, Economiques et Sociales Marrakech
11	42	القانون الخاص
11	43	Droit public
10	28	Economie et gestion
	6	Etudes doctorales en droit économie et gestion
32	119	كلية العلوم القانونية والاقتصادية والاجتماعية وجدة Faculté des Sciences Juridiques, Economiques et Sociales Oujda

أعداد خريجي سلك الدكتوراه حسب المسلك  
Effectifs des diplômés du cycle Doctorat selon la filière

ميدان العلوم القانونية والاقتصادية والاجتماعية  
Domaine des sciences juridiques, économiques et sociales

إناث Féminin	إجمالي Global	المسلك Filière
11	59	القانون
27	73	Droit privé
3	7	Droit public
8	10	Gestion des organisations, économie et développement durable
<b>49</b>	<b>149</b>	<b>كلية العلوم القانونية والاقتصادية والاجتماعية طنجة Faculté des Sciences Juridiques, Economiques et Sociales Tanger</b>
2	9	Sciences de gestion, économie de développement et économie appliquée
<b>2</b>	<b>9</b>	<b>كلية العلوم القانونية والاقتصادية والاجتماعية تطوان Faculté des Sciences Juridiques, Economiques et Sociales Tétouan</b>
2	8	القانون الخاص
1	9	القانون العام والعلوم السياسية
2	19	Aménagement de l'espace, environnement et développement durable
5	7	Droit de l'homme et gouvernance sécuritaire
1	3	Droit des affaires
2	5	Droit privé
	13	Droit public et sciences politiques
<b>13</b>	<b>64</b>	<b>كلية العلوم القانونية والسياسية سطات Faculté des Sciences Juridiques et Politiques Settat</b>
4	8	Sciences de gestion
13	26	Sciences économiques
<b>17</b>	<b>34</b>	<b>كلية الاقتصاد والتدبير سطات Faculté d'Economie et de Gestion Settat</b>
1	13	الدراسات والأبحاث القانونية والسياسية
1	9	القانون والتنمية
4	6	Economie du territoire et stratégies des acteurs
<b>6</b>	<b>28</b>	<b>كلية العلوم القانونية والاقتصادية والاجتماعية مكناس Faculté des Sciences Juridiques, Economiques et Sociales Meknès</b>
1	2	Sciences juridiques et politiques
<b>1</b>	<b>3</b>	<b>كلية العلوم القانونية والسياسية القنيطرة Faculté des Sciences Juridiques et Politiques Kénitra</b>
18	29	Centre d'études doctorales (sciences économiques et gestion)
<b>18</b>	<b>29</b>	<b>كلية الاقتصاد والتدبير القنيطرة Faculté d'Economie et de Gestion Kénitra</b>
5	30	العلوم القانونية (القانون الخاص والقانون العام عربية وفرنسية)
1	20	العلوم القانونية والسياسية
9	25	Economie et gestion des organisations
<b>15</b>	<b>75</b>	<b>كلية العلوم القانونية والاقتصادية والاجتماعية اكادير Faculté des Sciences Juridiques, Economiques et Sociales Agadir</b>
<b>302</b>	<b>942</b>	<b>Total المجموع</b>

أعداد خريجي سلك الدكتوراه حسب المسلك  
Effectifs des diplômés du cycle Doctorat selon la filière

ميدان الآداب والعلوم الإنسانية  
Domaine des lettres et sciences humaines

إناث Féminin	إجمالي Global	المسلك Filière
5	19	الاختلاف العقائدي عند علماء المسلمين وانعكاساته على الفرد والمجتمع
5	10	الأدب الشعبي
4	8	لغات وثقافات العالم الإيبيري والإيبيروأمريري
1	1	Genre, culture et société
	1	Périurbanisation, aménagement et développement durable
6	8	Sciences sociales
<b>21</b>	<b>47</b>	<b>كلية الآداب والعلوم الإنسانية عين الشق الدار البيضاء Faculté des Lettres et Sciences Humaines Ain Chock Casablanca</b>
2	2	الإشهار والتواصل
	5	الفلسفة والشأن العام
1	3	المغرب والعالم الغربي ما بين القرنين 15 و 20
	2	تحليل الخطاب السردي
	3	دراسات في الدين والسياسة
1	2	Changement climatique environnement aménagement et développement
2	4	Civilisations francophones et comparées
2	6	Language and transculturalism
	1	Linguistique, littérature et narration
<b>8</b>	<b>28</b>	<b>كلية الآداب والعلوم الإنسانية بن مسيك الدار البيضاء Faculté des Lettres et Sciences Humaines Ben M'sick Casablanca</b>
3	5	الفكر الإسلامي المغربي: الخصائص المنهجية والتحديات المعرفية
2	7	المجال، المجتمع، التهيئة والتنمية والتربية
	2	المدينة عبر التاريخ في حوض البحر الأبيض المتوسط
	2	Dynamiques des acteurs et des territoires
	1	Environnement littoral
	1	Sociologie des mutations sociales et développement
2	6	Sociologie psychologie et savoir
<b>7</b>	<b>24</b>	<b>كلية الآداب والعلوم الإنسانية المحمدية Faculté des Lettres et Sciences Humaines Mohammedia</b>
2	11	Géographie
1	1	Histoire
6	9	Langue et littérature anglaises
7	15	Langue et littérature arabes
2	9	Langue et littérature françaises
1	2	Lettres et études culturelles
1	4	Philosophie
1	5	Psychologie
7	19	Sociologie
<b>28</b>	<b>75</b>	<b>كلية الآداب والعلوم الإنسانية ظهر المهرارز فاس Faculté des Lettres et Sciences Humaines Dhar El Mahraz Fès</b>
5	51	التاريخ والثرات
22	69	اللغات والآداب والتواصل
3	10	الموارد والتهيئة المحلية والتنمية المحلية
<b>30</b>	<b>130</b>	<b>كلية الآداب والعلوم الإنسانية سايس فاس Faculté des Lettres et Sciences Humaines Saïss Fès</b>

أعداد خريجي سلك الدكتوراه حسب المسلك  
Effectifs des diplômés du cycle Doctorat selon la filière

ميدان الآداب والعلوم الإنسانية  
Domaine des lettres et sciences humaines

إناث Féminin	إجمالي Global	المسلك Filière
1	10	الدينامية المجالية في المغرب : الاعداد والتنمية والحكمة
	3	الفلسفة: التاريخ والممارسات النقدية
1	7	الماء في تاريخ المغرب
	4	النص واللغة والنقد
1	27	النظر الفقهي والقضايا الانسانية
	2	مدارك الاجتهاد في المستجدات الإنسانية المعاصرة
2	2	Tourisme, patrimoine et gestion territoriale
<b>5</b>	<b>55</b>	<b>كلية الآداب والعلوم الإنسانية مراكش Faculté des Lettres et Sciences Humaines Marrakech</b>
	7	التاريخ والتراث الجهوي
1	13	الحوار الديني والثقافي في الحضارة الإسلامية
	9	اللغة العربية وعلومها
2	12	دينامية المشاهد والتراث
1	2	Interactions in littérature, culture and society
	6	Littérature et arts
<b>4</b>	<b>49</b>	<b>كلية الآداب والعلوم الإنسانية بني ملال Faculté des Lettres et Sciences Humaines Béni Mellal</b>
1	5	أدب اللغة العربية وعلومها والبناء الحضاري
4	21	الثرات الثقافي واستراتيجيات التنمية
	36	العمل الاجتماعي في الإسلام وتطبيقاته المعاصرة
1	2	Communication, langage, technologies et éducation
1	3	Géo-aménagement et développement
6	18	Langues, cultures et technique d'information et communication
2	3	Littérature générale et comparée - interculturalité
<b>15</b>	<b>88</b>	<b>كلية الآداب والعلوم الإنسانية وجدة Faculté des Lettres et Sciences Humaines Oujda</b>
9	20	لسانيات، تواصل وترجمة
6	20	شمال المغرب وعلاقته بحضارات البحر الأبيض المتوسط
3	7	الأدب الفرنكفوني والمقارن
1	2	البلاغة و تحليل الخطاب
2	5	التخطيط الجهوي والتنمية الترابية
	1	الديناميات الاجتماعية: المجال والسلطة و المجتمع
1	4	الفنون، الدراسات السينمائية السمعية البصرية والمسرحية
2	5	المجال الجغرافي : التحولات وإشكالية التدبير والتهيئة
	1	المغرب الشمالي في الفترة الحديثة والمعاصرة المجال المتوسطي والمحيط العربي الإفريقي
9	26	النص الأدبي العربي القديم : التوثيق والقراءة والتأويل
<b>33</b>	<b>91</b>	<b>كلية الآداب والعلوم الإنسانية تطوان Faculté des Lettres et Sciences Humaines Tétouan</b>

أعداد خريجي سلك الدكتوراه حسب المسلك  
Effectifs des diplômés du cycle Doctorat selon la filière

ميدان الآداب والعلوم الإنسانية  
Domaine des lettres et sciences humaines

فمئنيق	إناث	إجمالي	المسلك
2		5	اللسانيات وبلاغة الخطاب
1		9	فكر الإصلاح والتغيير في المغرب والعالم الإسلامي
2		2	Applied language and culture studies
2		6	Espaces fragiles au Maroc: dynamiques spatiales, environnement et gestion des territoires
2		4	Représentations (inter)culturelles, langue, communication, analyse du discours, littérature, traduct
<b>9</b>		<b>26</b>	<b>كلية الآداب والعلوم الإنسانية الجديدة</b> <b>Faculté des Lettres et Sciences Humaines El Jadida</b>
4		14	تفسير الخطاب الشرعي : المناهج والقضايا
		1	Applied linguistics
1		2	Langue communication et culture
		2	Langue, culture and communication
<b>5</b>		<b>19</b>	<b>كلية الآداب والعلوم الإنسانية مكناس</b> <b>Faculté des Lettres et Sciences Humaines Meknès</b>
10		33	Langage et société
<b>10</b>		<b>33</b>	<b>كلية اللغات والآداب والفنون القنيطرة</b> <b>facultés des Langues, des Lettres et des Arts Kénitra</b>
6		54	Lettres et sciences humaines
<b>6</b>		<b>54</b>	<b>كلية العلوم الإنسانية والاجتماعية القنيطرة</b> <b>Faculté des Sciences Humaines et Sociale Kénitra</b>
		6	التاريخ الجهوي للجنوب المغربي
		11	النص والخطاب
1		18	Aménagement du territoire, sociétés, migration et développement durable
1		3	Espaces anthropisés : risques environnementaux et fragilité socio-économique
		6	Études islamiques
11		28	Langues et communication
3		19	Patrimoine et développement
<b>16</b>		<b>91</b>	<b>كلية الآداب والعلوم الإنسانية أكادير</b> <b>Faculté des Lettres et Sciences Humaines Agadir</b>
1		2	الخطاب وتكامل العلوم والمعارف
<b>1</b>		<b>2</b>	<b>كلية متعددة التخصصات الرشيدية</b> <b>Faculté Polydisciplinaire Errachidia</b>
<b>198</b>		<b>812</b>	<b>Total المجموع</b>

أعداد خريجي سلك الدكتوراه حسب المسلك  
Effectifs des diplômés du cycle Doctorat selon la filière

ميدان العلوم  
Domaine des sciences

المسلك Filière	إجمالي Global	إناث Féminin
Sciences et technologies	34	15
<b>كلية العلوم الرباط Faculté des Sciences Rabat</b>	<b>34</b>	<b>15</b>
Chimie	12	8
Géosciences fondamentales et appliquées	7	3
Sciences biologiques	17	15
Sciences mathématiques et informatique	11	4
Sciences physiques	15	4
<b>كلية العلوم عين الشق الدار البيضاء Faculté des Sciences Ain Chock Casablanca</b>	<b>62</b>	<b>34</b>
Chimie : recherche et développement	21	15
Géosciences et environnement	6	3
Ingénierie de formation et didactique des sciences et techniques	17	6
Mathématiques, informatique et traitement de l'information	30	11
Physique et applications	13	6
Sciences de la santé	6	4
<b>كلية العلوم بن مسيك الدار البيضاء Faculté des Sciences Ben M'Sick Casablanca</b>	<b>93</b>	<b>45</b>
Sciences et techniques	87	37
<b>كلية العلوم ظهر المهرز فاس Faculté des Sciences Dhar El Mahraz Fès</b>	<b>87</b>	<b>37</b>
Chimie et développement	25	15
Géosciences, géo ressources et environnement	7	4
Mathématiques et applications	16	3
Sciences de la vie et de l'environnement	25	8
Sciences physiques et ingénierie	22	10
Non spécifié	25	14
<b>كلية العلوم السملاية مراكش Faculté des Sciences Semlalia Marrakech</b>	<b>120</b>	<b>54</b>
Chimie appliquée et environnement	10	4
Géosciences	4	1
Mathématiques et informatique	29	8
Physique et ingénierie	19	6
Sciences de la vie et de l'environnement	16	6
<b>كلية العلوم وجدة Faculté des Sciences Oujda</b>	<b>78</b>	<b>25</b>
Biologie, chimie et géologie	28	13
Sciences mathématiques, physique et nouvelles technologies	30	13
<b>كلية العلوم تطوان Faculté des Sciences Tétouan</b>	<b>58</b>	<b>26</b>

أعداد خريجي سلك الدكتوراه حسب المسلك  
Effectifs des diplômés du cycle Doctorat selon la filière

ميدان العلوم  
Domaine des sciences

فeminin إناث	Global إجمالي	المسلك Filière
6	15	Chimie et applications
2	5	Géosciences et applications
7	20	Mathématiques et informatique
7	18	Physique et ingénierie
8	13	Sciences de la vie
<b>30</b>	<b>71</b>	<b>كلية العلوم الجديدة Faculté des Sciences El Jadida</b>
2	8	Géosciences fondamentales et appliquées
8	17	Matériaux, ingénierie moléculaire et environnement
3	13	Mathématiques et informatique : théorie et applications
11	15	Sciences biologiques et applications
3	19	Sciences physiques et ingénierie
<b>27</b>	<b>72</b>	<b>كلية العلوم مكناس Faculté des Sciences Meknès</b>
30	78	Sciences et techniques
<b>30</b>	<b>78</b>	<b>كلية العلوم القنيطرة Faculté des Sciences Kénitra</b>
1	4	Chimie fondamentale et appliquée
4	6	Mathématiques, informatique et applications
3	10	Sciences de la vie et ressources naturelles
2	10	Sciences, techniques et ingénierie
<b>10</b>	<b>30</b>	<b>كلية العلوم أكادير Faculté des Sciences Agadir</b>
<b>333</b>	<b>783</b>	<b>Total المجموع</b>



أعداد خريجي سلك الدكتوراه حسب المسلك  
Effectifs des diplômés du cycle Doctorat selon la filière

ميدان العلوم والتقنيات  
Domaine des sciences et techniques

المسلك	فيلière	إجمالي	Global	إناث	Féminin
	Sciences et ingénierie pour le développement durable	15		6	
	Génie électrique	9		1	
	Informatique	27		11	
	Mathématiques	6		1	
	Physique	9		5	
	Sciences, techniques de la chimie, de la vie et de l'environnement	13		9	
	Biologie	9		8	
	Chimie	8		5	
	Génie des procédés et d'environnement	9		3	
<b>49</b>		<b>105</b>			

كلية العلوم والتقنيات المحمدية

Faculté des Sciences et Techniques Mohammedia

	Anatomie	2			
	Biotechnologie microbienne	6		4	
	Centre médical de recherche biomédical et translationnelle	5		2	
	Chimie de la matière condensée	1			
	Chimie organique appliquée	8		5	
	D'ingénierie systèmes, et applications	1		1	
	Ecologie fonctionnelle et environnement	4			
	Epidémiologie" fac de médecine"	3		2	
	Génie mécanique	4		1	
	Géo ressources et environnement	1			
	Informatique et de physique interdisciplinaire	2		1	
	Intelligence artificielle, sciences de données et systèmes émergents	6		4	
	Matériaux, substances naturelles, environnement et modélisation	4		1	
	Mathématiques, modélisation et physique appliquée	1			
	Modélisation et structures mathématique	8		4	
	Molécules bioactives : structures et fonctions	1		1	
	Neurosciences cliniques	1			
	Pathologie humaine, biomédecine et environnement	7		6	
	Procédés, matériaux et environnement	3		2	
	Ressources naturelles et environnement	1			
	Sciences de l'ingénieur, sciences physiques, mathématiques et informatique	2			
	Signaux système et composant	4		1	
	Systèmes intelligents et applications	5		1	
	Systèmes intelligents, géo ressources et énergies renouvelables	7		4	
	Techniques industrielles	1			
	Technologies et services industriels	2			
	Technologies innovantes	3		1	
	Transmission et traitement d'information	1			

كلية العلوم والتقنيات سايس فاس

Faculté des Sciences et Techniques Saïss Fès

41

94

أعداد خريجي سلك الدكتوراه حسب المسلك  
Effectifs des diplômés du cycle Doctorat selon la filière

ميدان العلوم والتقنيات  
Domaine des sciences et techniques

فأمفنفن	فنفث	فنفث	فنفث
Féminin	فنفث	فنفث	Filière
2	3	3	Biotechnologies et technologies agroalimentaires
5	11	11	فنفث أفففرقفة؁ أفففرقفافف و أفففرقفافف فنفثرفف
6	15	15	فنفث فنفثرفف و أفففرقفافف أفففرقفافف أفففرقفافف أفففرقفافف أفففرقفافف
<b>13</b>	<b>29</b>	<b>29</b>	<b>فنفث أفففرقفافف و أفففرقفافف فنفثرفف</b> <b>Faculté des Sciences et Techniques Gueliz Marrakech</b>
2	7	7	فنفثرفف
2	4	4	فنفثرفف
2	2	2	فنفثرفف فنفثرفف
2	2	2	فنفثرفف
2	6	6	فنفثرفف
1	3	3	فنفثرفف
4	7	7	فنفثرفف و فنفثرفف أفففرقفافف
2	6	6	فنفثرفف
4	7	7	فنفثرفف فنفثرفف؁ فنفثرفف و فنفثرفف
<b>21</b>	<b>44</b>	<b>44</b>	<b>فنفث أفففرقفافف و أفففرقفافف فنفثرفف</b> <b>Faculté des Sciences et Techniques Béni Mellal</b>
29	58	58	فنفثرفف و أفففرقفافف فنفثرفف
<b>29</b>	<b>58</b>	<b>58</b>	<b>فنفث أفففرقفافف و أفففرقفافف فنفثرفف</b> <b>Faculté des Sciences et Techniques Tanger</b>
4	12	12	فنفثرفف؁ فنفثرفف و فنفثرفف
4	5	5	فنفثرفف أفففرقفافف و فنفثرفف
6	15	15	فنفثرفف أفففرقفافف و فنفثرفف
2	22	22	فنفثرفف و أفففرقفافف فنفثرفف
<b>16</b>	<b>54</b>	<b>54</b>	<b>فنفث أفففرقفافف و أفففرقفافف فنفثرفف</b> <b>Faculté des Sciences et Techniques Settat</b>
1	4	4	فنفثرفف و فنفثرفف
2	3	3	فنفثرفف و فنفثرفف
1	6	6	فنفثرفف أفففرقفافف و فنفثرفف
4	6	6	فنفثرفف؁ فنفثرفف أفففرقفافف و أفففرقفافف فنفثرفف
	1	1	فنفثرفف فنفثرفف و فنفثرفف
<b>8</b>	<b>20</b>	<b>20</b>	<b>فنفث أفففرقفافف و أفففرقفافف فنفثرفف</b> <b>Faculté des Sciences et Techniques Errachidia</b>
<b>177</b>	<b>404</b>	<b>404</b>	<b>فنفثرفف</b>

أعداد خريجي سلك الدكتوراه حسب المسلك  
Effectifs des diplômés du cycle Doctorat selon la filière

ميدان الطب والصيدلة  
Domaine de médecine et pharmacie

Féminin إناث			Global إجمالي			المسلك Filière
الدكتوراه Doctorat	بليوم التخصص في الطب والصيدلة DSMP	المجموع Total	الدكتوراه Doctorat	بليوم التخصص في الطب والصيدلة DSMP	المجموع Total	
	10	10		15	15	Analyse biologique médicale
	3	3		3	3	Anatomie-pathologie
	10	10		31	31	Anesthésie-réanimation
	11	11		16	16	Cardiologie
				11	11	Chirurgie générale
	6	6		9	9	Chirurgie pédiatrique
	1	1		4	4	Chirurgie réparatrice
	1	1		1	1	Chirurgie thoracique
				2	2	Chirurgie viscérale
	9	9		10	10	Dermatologie
	4	4		5	5	Endocrinologie et maladies métaboliques
	2	2		5	5	Gastro-entérologie
	24	24		35	35	Gynécologie obstétrique
				3	3	Hématologie clinique
	1	1		1	1	Immunologie
	1	1		2	2	Médecine d'urgence et de catastrophes
	3	3		3	3	Médecine interne
				1	1	Médecine physique et réadaptation fonctionnelle
	12	12		16	16	Néphrologie
	2	2		6	6	Neurochirurgie
	5	5		5	5	Oncologie médicale
	15	15		19	19	Ophthalmologie
	6	6		9	9	Oto-rhino-laryngologie
	11	11		11	11	Pédiatrie
	1	1		2	2	Pharmacie clinique
	2	2		4	4	Pharmacie industrielle
	6	6		7	7	Pneumo-phtisiologie
	3	3		3	3	Psychiatrie
	8	8		12	12	Radiologie
	5	5		13	13	Radiothérapie
	3	3		4	4	Rhumatologie
1		1	2		2	Sciences de la vie et de la santé
	2	2		4	4	Stomatologie et chirurgie maxillo faciale
				13	13	Traumato-orthopédie
				4	4	Urologie
1	167	168	2	289	291	كلية الطب والصيدلة الرباط Faculté de Médecine et Pharmacie Rabat

أعداد خريجي سلك الدكتوراه حسب المسلك  
Effectifs des diplômés du cycle Doctorat selon la filière

ميدان الطب والصيدلة  
Domaine de médecine et pharmacie

Féminin إناث			Global إجمالي			المسلك Filière
الدكتوراه Doctorat	بليوم التخصص في الطب والصيدلة DSMP	المجموع Total	الدكتوراه Doctorat	بليوم التخصص في الطب والصيدلة DSMP	المجموع Total	
1	1	1	2	2	2	Anatomie-pathologie
2	2	2	5	5	5	Anesthésie-réanimation
8	8	8	10	10	10	Biologie médicale
3	3	3	6	6	6	Cardiologie
3	3	3	10	10	10	Chirurgie générale
1	1	1	1	1	1	Chirurgie pédiatrique
1	1	1	1	1	1	Chirurgie réparatrice
			9	9	9	Chirurgie traumatologie-orthopédie
6	6	6	6	6	6	Dermatologie
4	4	4	7	7	7	Endocrinologie et maladies métaboliques
4	4	4	5	5	5	Gastro-entérologie
16	16	16	20	20	20	Gynécologie obstétrique
2	2	2	2	2	2	Hématologie clinique
1	1	1	1	1	1	Informatique médicale
1	1	1	1	1	1	Maladies infectieuses
1	1	1	1	1	1	Médecine de travail
2	2	2	2	2	2	Médecine interne
			1	1	1	Médecine légale
			1	1	1	Médecine nucléaire
1	1	1	1	1	1	Médecine physique et réadaptation fonctionnelle
5	5	5	16	16	16	Médecine spécialité non spécifiée
3	3	3	4	4	4	Néphrologie
			3	3	3	Neurochirurgie
2	2	2	3	3	3	Neurologie
2	2	2	2	2	2	Oncologie médicale
12	12	12	20	20	20	Ophthalmologie
7	7	7	18	18	18	O-r-l
6	6	6	8	8	8	Pédiatrie
2	2	2	2	2	2	Pédopsychiatrie
3	3	3	4	4	4	Pneumo-phtisiologie
4	4	4	4	4	4	Psychiatrie
7	7	7	13	13	13	Radiologie
6	6	6	7	7	7	Radiothérapie
3	3	3	4	4	4	Rhumatologie
1	1	1	2	2	2	Stomatologie
			11	11	11	Urologie
120	120	120	213	213	213	كلية الطب والصيدلة الدار البيضاء Faculté de Médecine et de Pharmacie Casablanca

أعداد خريجي سلك الدكتوراه حسب المسلك  
Effectifs des diplômés du cycle Doctorat selon la filière

ميدان الطب والصيدلة  
Domaine de médecine et pharmacie

Féminin إناث			Global إجمالي			المسلك Filière
الدكتوراه Doctorat	بليوم التخصص في الطب والصيدلة DSMP	المجموع Total	الدكتوراه Doctorat	بليوم التخصص في الطب والصيدلة DSMP	المجموع Total	
	4	4		5	5	Analyses biologiques médicales
	1	1		1	1	Anatomie pathologique
	2	2		7	7	Anesthésie-réanimation
	1	1		3	3	Cardiologie
	1	1		1	1	Chirurgie cardio-vasculaire
	3	3		8	8	Chirurgie générale
	1	1		5	5	Chirurgie pédiatrique
				1	1	Chirurgie vasculaire périphérique
	4	4		4	4	Dermatologie
	1	1		1	1	Endocrinologie et maladies métaboliques
	1	1		1	1	Epidémiologie clinique
	6	6		6	6	Gastro-entérologie
	2	2		9	9	Gynécologie obstétrique
	2	2		3	3	Médecine interne
	1	1		2	2	Médecine nucléaire
	2	2		3	3	Néphrologie
				1	1	Neurochirurgie
	2	2		2	2	Neurologie
				1	1	Oncologie médicale
	4	4		7	7	Ophthalmologie
				1	1	O-R-L oto-rhino-laryngologie
	5	5		6	6	Pédiatrie
	3	3		4	4	Pneumo-phtisiologie
	2	2		4	4	Psychiatrie
	3	3		6	6	Radiologie
	3	3		4	4	Radiothérapie
	3	3		6	6	Rhumatologie
				7	7	Traumatologie- orthopédie
				5	5	Urologie
	57	57		114	114	

أعداد خريجي سلك الدكتوراه حسب المسلك  
Effectifs des diplômés du cycle Doctorat selon la filière

ميدان الطب والصيدلة  
Domaine de médecine et pharmacie

Féminin إناث		Global إجمالي			المسلك Filière	
الدكتوراه Doctorat	بليوم التخصص في الطب والصيدلة DSMP	المجموع Total	الدكتوراه Doctorat	بليوم التخصص في الطب والصيدلة DSMP		المجموع Total
	9	9		11	11	Analyse Biologique Médicale
	3	3		4	4	Anatomie-pathologie
	5	5		10	10	Anesthésie-Réanimation
	7	7		15	15	Cardiologie
				1	1	Chirurgie Cardio-vasculaire
	1	1		5	5	Chirurgie générale
				1	1	Chirurgie réparatrice
	2	2		3	3	Dermatologie
	4	4		5	5	Endocrinologie
	2	2		5	5	Gastro-entérologie
	8	8		8	8	Gynécologie obstétrique
	3	3		5	5	Hématologie Clinique
	3	3		4	4	Maladies Infectieuses
	1	1		1	1	Médecine nucléaire
	2	2		2	2	Néphrologie
	1	1		2	2	Neurochirurgie
	2	2		3	3	Neurologie
	3	3		3	3	Oncologie Médicale
	4	4		6	6	Ophthalmologie
				1	1	Oto-rhino-laryngologie
	8	8		8	8	Pédiatrie
	1	1		1	1	Pédopsychiatrie
	1	1		1	1	Pneumo-phtisiologie
	3	3		5	5	Psychiatrie
	3	3		7	7	Radiologie
				1	1	Radiothérapie
	1	1		1	1	Rhumatologie
	2	2		2	2	Stomatologie et chirurgie Maxillo faciale
				6	6	Traumato-orthopédie
				3	3	Urologie
	79	79		130	130	

كلية الطب والصيدلة مراكش  
Faculté de Médecine et Pharmacie Marrakech

أعداد خريجي سلك الدكتوراه حسب المسلك  
Effectifs des diplômés du cycle Doctorat selon la filière

ميدان الطب والصيدلة  
Domaine de médecine et pharmacie

Féminin إناث			Global إجمالي			Filière المسلك
الدكتوراه Doctorat	بليوم التخصص في الطب والصيدلة DSMP	المجموع Total	الدكتوراه Doctorat	بليوم التخصص في الطب والصيدلة DSMP	المجموع Total	
	2	2		3	3	Analyse biologique
	1	1		7	7	Anesthésie-réanimation
	6	6		8	8	Cardiologie
	1	1		2	2	Chirurgie générale
	1	1		2	2	Chirurgie pédiatrique
				2	2	Chirurgie vasculaire
	2	2		2	2	Dermatologie
	7	7		7	7	Endocrinologie
	1	1		1	1	Gastroentérologie
	6	6		9	9	Gynécologie-obstétrique
				1	1	Médecine communautaire
				2	2	Médecine interne
	1	1		2	2	Néphrologie
	2	2		2	2	Neurologie
	1	1		2	2	Ophthalmologie
	1	1		1	1	Oto-rhino-laryngologie
	2	2		3	3	Pédiatrie
	2	2		2	2	Pneumophtisiologie
	1	1		4	4	Psychiatrie
	6	6		7	7	Radiologie
	1	1		1	1	Rhumatologie
				6	6	Traumatologie-orthopédie
				2	2	Urologie
	44	44		78	78	كلية الطب والصيدلة وجدة Faculté de Médecine et de Pharmacie Dujda
1	467	468	2	824	826	Total المجموع

أعداد خريجي سلك الدكتوراه حسب المسلك  
Effectifs des diplômés du cycle Doctorat selon la filière

ميدان طب الأسنان  
Domaine de médecine dentaire

Féminin إناث			Global إجمالي			المسلك Filière
الدكتوراه Doctorat	دبلوم التخصص في طب الأسنان DSMD	المجموع Total	الدكتوراه Doctorat	دبلوم التخصص في طب الأسنان DSMD	المجموع Total	
	2	2		3	3	Odontologie chirurgicale
	1	1		1	1	Odontologie conservatrice
	3	3		5	5	Orthopédie-dento-faciale
	1	1		1	1	Pédodontie
	2	2		2	2	Prothèse adjointe
	2	2		2	2	Prothèse conjoite
	1	1		1	1	Prothèse maxillo-faciale
	12	12		15	15	كلية طب الأسنان الرباط Faculté de Médecine Dentaire Rabat
	2	2		3	3	Odontologie chirurgicale
	2	2		2	2	Orthopédie-dento-faciale
	1	1		1	1	Pédodontie - prévention
	5	5		6	6	كلية طب الأسنان الدار البيضاء Faculté de Médecine Dentaire Casablanca
	17	17		21	21	Total المجموع



أعداد خريجي سلك الدكتوراه حسب المسلك  
Effectifs des diplômés du cycle Doctorat selon la filière

ميدان علوم المهندس  
Domaine des sciences de l'ingénieur

إناث Féminin	إجمالي Global	المسلك Filière
11	23	Sciences et techniques pour l'ingénieur
11	23	المدرسة المحمدية للمهندسين الرباط Ecole Mohammadia d'Ingénieurs Rabat
1	1	Informatique
5	6	Sciences et technologies de l'information et de l'ingénieur
6	7	المدرسة الوطنية العليا للمعلومات وتحليل النظم الرباط Ecole Nationale Supérieure d'Informatique et d'Analyse des Systèmes Rabat
5	9	Génie électrique
4	11	Génie informatique
8	16	Génie mécanique
17	36	المدرسة الوطنية العليا للكهرباء والميكانيك الدار البيضاء Ecole Nationale Supérieure d'Electricité et de Mécanique Casablanca
6	13	Mécanique, procédés et commande
6	13	المدرسة الوطنية العليا للفنون والمهن مكناس Ecole Nationale Supérieure des Arts et Métiers Meknès
1	3	Sciences et ingénierie
1	3	المدرسة الوطنية للعلوم التطبيقية القنيطرة Ecole Nationale des Sciences Appliquées de Kénitra
8	20	Sciences et techniques de l'ingénieur
8	20	المدرسة الوطنية للعلوم التطبيقية أكادير Ecole Nationale des Sciences Appliquées Agadir
49	102	Total المجموع

ميدان التجارة والتسيير  
Domaine de commerce et gestion

إناث Féminin	إجمالي Global	المسلك Filière
3	6	Doctorat en sciences de gestion
3	6	المدرسة الوطنية للتجارة والتسيير الدار البيضاء Ecole Nationale de Commerce et de Gestion Casablanca
19	26	Gestion, économie et développement durable
19	26	المدرسة الوطنية للتجارة والتسيير طنجة Ecole Nationale de Commerce et de Gestion Tanger
16	20	Sciences et techniques de gestion
16	20	المدرسة الوطنية للتجارة والتسيير أكادير Ecole Nationale de Commerce et de Gestion Agadir
38	52	Total المجموع

ميدان علوم التربية  
Domaine des sciences de l'éducation

إناث Féminin	إجمالي Global	المسلك Filière
6	15	Analyse et évaluation des systèmes d'éducation et de formation
6	15	كلية علوم التربية الرباط Faculté des sciences de l'éducation Rabat
6	15	Total المجموع

التعليم الجامعي العمومي

ENSEIGNEMENT UNIVERSITAIRE PUBLIC

الأعمال الاجتماعية

Deuvres Sociales

أعداد الطلبة القاطنين حسب الحي الجامعي أو الداخلية  
Effectifs des étudiants résidents selon la cité universitaire ou internat

Cité universitaire ou Internat	Féminin إناث		Global إجمالي		حي جامعي أو داخلية
	الدوليون EI	مجموع Total	الدوليون EI	مجموع Total	
Cité Universitaire de l'Agdal Rabat	27	664	27	664	الحي الجامعي أكادال الرباط
Cité Universitaire Souissi I Rabat			30	1287	الحي الجامعي السويصي الأول الرباط
Cité Universitaire Souissi II Rabat	13	1392	13	1392	الحي الجامعي السويصي الثاني الرباط
Cité Universitaire Moulay Ismail Rabat	8	372	19	994	الحي الجامعي مولاي إسماعيل الرباط
Cité Universitaire Casablanca	33	962	73	1549	الحي الجامعي الدار البيضاء
Cité Universitaire Dhar El Mahraz Fès			36	2030	الحي الجامعي ظهر المهرزاز فاس
Cité Universitaire Saïs I Fès	12	1854	12	1854	الحي الجامعي سايس 1 فاس
Cité Universitaire Saïs II Fès	20	921	20	921	الحي الجامعي سايس 2 فاس
Cité Universitaire Saïs III Fès	6	1435	6	1435	الحي الجامعي سايس 3 فاس
Cité Universitaire Marrakech	12	1570	20	2617	الحي الجامعي مراكش
Cité Universitaire Safi	7	736	7	736	الحي الجامعي أسفي
Cité Universitaire Béni Mellal	5	2779	23	4008	الحي الجامعي بني ملال
Cité Universitaire Oujda	16	1940	39	2780	الحي الجامعي وجدة
Cité Universitaire Nador		365		1003	الحي الجامعي الناظور
Cité Universitaire Tanger	19	919	32	1389	الحي الجامعي طنجة
Cité Universitaire Tétouan (*)	2	1314	16	1759	الحي الجامعي تطوان (*)
Cité Universitaire El Jadida	12	848	26	1174	الحي الجامعي الجديدة
Cité Universitaire Settat	8	1463	13	2115	الحي الجامعي سطات
Cité Universitaire Meknès	1	1047	9	1597	الحي الجامعي مكناس
Cité Universitaire Errachidia		1026	3	2102	الحي الجامعي الرشيدية
Cité Universitaire Kénitra	7	1327	14	1547	الحي الجامعي القنيطرة
Cité Universitaire Agadir	7	789	20	1774	الحي الجامعي أكادير
Internat EMI Rabat	2	541	18	1345	داخلية المدرسة المحمدية للمهندسين الرباط
Internat ENSIAS Rabat	1	315	10	816	المدرسة الوطنية العليا للمعلوماتية وتحليل النظم الرباط
Internat ENSEM Casablanca	3	366	35	762	داخلية المدرسة العليا للكهرباء والميكانيك الدار البيضاء
Internat EST Casablanca	1	324	2	583	داخلية المدرسة العليا للتكنولوجيا الدار البيضاء
Internat EST Fès	4	260	20	511	داخلية المدرسة العليا للتكنولوجيا فاس
Internat ENSA Al Hoceïma		248		496	داخلية المدرسة الوطنية للعلوم التطبيقية الحسيمة
<b>Total</b>	<b>226</b>	<b>25777</b>	<b>543</b>	<b>41240</b>	<b>المجموع</b>

(\*) : Y compris les effectifs des étudiants résidents de la Cité Universitaire M'diq et de l'Annexe de Martil

(\*) : بما في ذلك أعداد الطلبة القاطنين بالحي الجامعي المضيق وملحقة مارتيل

أعداد الطلبة القاطنين حسب الحي الجامعي والميدان الدراسي  
Effectifs des étudiants résidents selon la cité universitaire et le domaine d'études

إجمالي Global

Cité universitaire ou Internat	حالات أخرى Autres cas	مؤسسات ذات الاستقبال المحدود Établissements à accès régulé	كليات متعددة التخصصات Facultés polydisciplinaires	العلوم Sciences	الآداب والعلوم الإنسانية Lettres et Sciences Humaines	العلوم القانونية والاقتصادية والاجتماعية SJES	التعليم الأصلي Enseignement original	Total général	حي جامعي أو داخلية
Cité Universitaire de l'Agdal Rabat	35	94		78	31	426		664	الحي الجامعي أكادال الرباط
Cité Universitaire Souissi I Rabat	85	277		107	93	725		1287	الحي الجامعي السويصي الأول الرباط
Cité Universitaire Souissi II Rabat	146	394		92	127	633		1392	الحي الجامعي السويصي الثاني الرباط
Cité Universitaire Moulay Ismail Rabat	40	72		131	62	689		994	الحي الجامعي مولاي إسماعيل الرباط
Cité Universitaire Casablanca	30	235		391	133	760		1549	الحي الجامعي الدار البيضاء
Cité Universitaire Dhar El Mahraz Fès	9	61	1	327	352	1114	166	2030	الحي الجامعي ظهر المهرزاز فاس
Cité Universitaire Saïs I Fès	8	19		364	298	1144	21	1854	الحي الجامعي سايس 1 فاس
Cité Universitaire Saïs II Fès		919			1	1		921	الحي الجامعي سايس 2 فاس
Cité Universitaire Saïs III Fès	1	8			1017	13	396	1435	الحي الجامعي سايس 3 فاس
Cité Universitaire Marrakech	28	517		255	625	1128	64	2617	الحي الجامعي مراكش
Cité Universitaire Safi	4	89	643					736	الحي الجامعي أسفي
Cité Universitaire Béni Mellal	8	920	1212		1008	860		4008	الحي الجامعي بني ملال
Cité Universitaire Oujda	9	138		404	848	1381		2780	الحي الجامعي وجدة
Cité Universitaire Nador		3	1000					1003	الحي الجامعي الناظور
Cité Universitaire Tanger	11	914				463	1	1389	الحي الجامعي طنجة
Cité Universitaire Tétouan (*)	17	25		389	452	799	77	1759	الحي الجامعي تطوان (*)
Cité Universitaire El Jadida		60	7	482	347	278		1174	الحي الجامعي الجديدة
Cité Universitaire Settat	2	597			8	1508		2115	الحي الجامعي سطات
Cité Universitaire Meknès	3	45		492	760	297		1597	الحي الجامعي مكناس
Cité Universitaire Errachidia		421	1681					2102	الحي الجامعي الرشيدية
Cité Universitaire Kénitra	22	112	1	348	526	538		1547	الحي الجامعي القنيطرة
Cité Universitaire Agadir	2	738		193	287	543	11	1774	الحي الجامعي أكادير
Internat EMI Rabat		1345						1345	داخلية المدرسة المحمدية للمهندسين الرباط
Internat ENSIAS Rabat		816						816	المدرسة الوطنية العليا للمعلوماتية وتحليل النظم الرباط
Internat ENSEM Casablanca	15	747						762	داخلية المدرسة العليا للكهرباء والميكانيك الدار البيضاء
Internat EST Casablanca		583						583	داخلية المدرسة العليا للتكنولوجيا الدار البيضاء
Internat EST Fès		511						511	داخلية المدرسة العليا للتكنولوجيا فاس
Internat ENSA Al Hoceïma		496						496	داخلية المدرسة الوطنية للعلوم التطبيقية الحسيمة
<b>Total</b>	<b>475</b>	<b>11156</b>	<b>4545</b>	<b>4053</b>	<b>6975</b>	<b>13300</b>	<b>736</b>	<b>41240</b>	<b>المجموع</b>

(\*) : Y compris les effectifs des étudiants résidents de la Cité Universitaire M'diq et de l'Annexe de Martil

(\*) : بما في ذلك أعداد الطلبة القاطنين بالحي الجامعي المضيق وملحقة مارتيل

أعداد الطلبة القاطنين حسب الحي الجامعي والميدان الدراسي  
Effectifs des étudiants résidents selon la cité universitaire et le domaine d'études

إناث Féminin

Cité universitaire ou Internat	حالات أخرى Autres cas	مؤسسات ذات الاستقبال المحدود Établissements à accès régulé	كليات متعددة التخصصات Facultés polydisciplinaires	العلوم Sciences	الآداب والعلوم الإنسانية Lettres et Sciences Humaines	العلوم القانونية والاقتصادية والاجتماعية S.J.E.S	التعليم الأصلي Enseignement original	Total général	حي جامعي أو داخلية
Cité Universitaire de l'Agdal Rabat	35	94		78	31	426		664	الحي الجامعي أكادال الرباط
Cité Universitaire Souissi I Rabat									الحي الجامعي السويصي الأول الرباط
Cité Universitaire Souissi II Rabat	146	394		92	127	633		1392	الحي الجامعي السويصي الثاني الرباط
Cité Universitaire Moulay Ismail Rabat	21	26		38	22	265		372	الحي الجامعي مولاي إسماعيل الرباط
Cité Universitaire Casablanca	21	139		230	67	505		962	الحي الجامعي الدار البيضاء
Cité Universitaire Dhar El Mahraz Fès									الحي الجامعي ظهر المهرزاز فاس
Cité Universitaire Saïs I Fès	8	19		364	298	1144	21	1854	الحي الجامعي سايس 1 فاس
Cité Universitaire Saïs II Fès		919			1	1		921	الحي الجامعي سايس 2 فاس
Cité Universitaire Saïs III Fès	1	8			1017	13	396	1435	الحي الجامعي سايس 3 فاس
Cité Universitaire Marrakech	27	496		152	351	508	36	1570	الحي الجامعي مراكش
Cité Universitaire Safi	4	89	643					736	الحي الجامعي أسفي
Cité Universitaire Béni Mellal	6	653	778		684	658		2779	الحي الجامعي بني ملال
Cité Universitaire Oujda	7	87		265	653	928		1940	الحي الجامعي وجدة
Cité Universitaire Nador		2	363					365	الحي الجامعي الناظور
Cité Universitaire Tanger	11	574				334		919	الحي الجامعي طنجة
Cité Universitaire Tétouan (*)	12	16		289	362	588	47	1314	الحي الجامعي تطوان (*)
Cité Universitaire El Jadida		37	3	318	264	226		848	الحي الجامعي الجديدة
Cité Universitaire Settat	2	399			7	1055		1463	الحي الجامعي سطات
Cité Universitaire Meknès	3	20		289	517	218		1047	الحي الجامعي مكناس
Cité Universitaire Errachidia		186	840					1026	الحي الجامعي الرشيدية
Cité Universitaire Kénitra	21	84		296	454	472		1327	الحي الجامعي القنيطرة
Cité Universitaire Agadir	1	391		66	122	208	1	789	الحي الجامعي أكادير
Internat EMI Rabat		541						541	داخلية المدرسة المحمدية للمهندسين الرباط
Internat ENSIAS Rabat		315						315	المدرسة الوطنية العليا للمعلوماتية وتحليل النظم الرباط
Internat ENSEM Casablanca	11	355						366	داخلية المدرسة العليا للكهرباء والميكانيك الدار البيضاء
Internat EST Casablanca		324						324	داخلية المدرسة العليا للتكنولوجيا الدار البيضاء
Internat EST Fès		260						260	داخلية المدرسة العليا للتكنولوجيا فاس
Internat ENSA Al Hoceïma		248						248	داخلية المدرسة الوطنية للعلوم التطبيقية الحسيمة
<b>Total</b>	<b>337</b>	<b>6676</b>	<b>2627</b>	<b>2477</b>	<b>4977</b>	<b>8182</b>	<b>501</b>	<b>25777</b>	<b>المجموع</b>

(\*) : Y compris les effectifs des étudiants résidents de la Cité Universitaire M'diq et de l'Annexe de Martil

(\*) : بما في ذلك أعداد الطلبة القاطنين بالحي الجامعي المضيق وملحقة مارتيل

أعداد الطلبة القاطنين حسب الحي الجامعي ومدة الإقامة  
Effectifs des étudiants résidents selon la cité universitaire et la durée de séjour

إجمالي Global

قité universitaire ou Internat	غير محددة Non spécifiée	سبع سنوات فأكثر Sept ans et plus	ست سنوات Six ans	خمس سنوات Cinq ans	أربع سنوات Quatre ans	ثلاث سنوات Trois ans	سنتان Deux ans	سنة واحدة Un an	المجموع العام Total général	حي جامعي أو داخلية
قité Universitaire de l'Agdal Rabat				3	8	121	31	501	664	الحي الجامعي أكدال الرباط
قité Universitaire Souissi I Rabat		1	4	23	73	192	31	963	1287	الحي الجامعي السويسي الأول الرباط
قité Universitaire Souissi II Rabat			15	38	182	393	5	759	1392	الحي الجامعي السويسي الثاني الرباط
قité Universitaire Moulay Ismail Rabat				5	20	70	167	732	994	الحي الجامعي مولاي إسماعيل الرباط
قité Universitaire Casablanca		2	6	21	27	225	346	922	1549	الحي الجامعي الدار البيضاء
قité Universitaire Dhar El Mahraz Fès		1		6	290	559	3	1171	2030	الحي الجامعي ظهر المهرز فاس
قité Universitaire Saïs I Fès						383	514	957	1854	الحي الجامعي سايس I فاس
قité Universitaire Saïs II Fès		6	12	55	179	146		523	921	الحي الجامعي سايس 2 فاس
قité Universitaire Saïs III Fès		1			13	179	577	665	1435	الحي الجامعي سايس 3 فاس
قité Universitaire Marrakech				2	40	307	908	1360	2617	الحي الجامعي مراكش
قité Universitaire Safi					37	177		522	736	الحي الجامعي أسفي
قité Universitaire Béni Mellal						526	1031	2451	4008	الحي الجامعي بني ملال
قité Universitaire Oujda		1	3	9	69	602	649	1447	2780	الحي الجامعي وجدة
قité Universitaire Nador					3	164	253	583	1003	الحي الجامعي الناظور
قité Universitaire Tanger				5	43	132	253	956	1389	الحي الجامعي طنجة
قité Universitaire Tétouan (*)			2	6	163	294	8	1286	1759	الحي الجامعي تطوان (*)
قité Universitaire El Jadida					13	188	434	539	1174	الحي الجامعي الجديدة
قité Universitaire Settat						117	330	1668	2115	الحي الجامعي سطات
قité Universitaire Meknès				2	24	309	406	856	1597	الحي الجامعي مكناس
قité Universitaire Errachidia						218	755	1129	2102	الحي الجامعي الرشيدية
قité Universitaire Kénitra				1	36	223	323	964	1547	الحي الجامعي القنيطرة
قité Universitaire Agadir		1		6	51	204	317	1195	1774	الحي الجامعي أكادير
Internat EMI Rabat	1345								1345	داخلية المدرسة المحمدية للمهندسين الرباط
Internat ENSIAS Rabat	816								816	المدرسة الوطنية العليا للمعلوماتية وتحليل النظم الرباط
Internat ENSEM Casablanca						241	252	269	762	داخلية المدرسة العليا للتكنولوجيا والميكانيك الدار البيضاء
Internat EST Casablanca								583	583	داخلية المدرسة العليا للتكنولوجيا الدار البيضاء
Internat EST Fès								511	511	داخلية المدرسة العليا للتكنولوجيا فاس
Internat ENSA Al Hoceïma	496								496	داخلية المدرسة الوطنية للعلوم التطبيقية الحسيمة
<b>Total</b>	<b>2657</b>	<b>13</b>	<b>42</b>	<b>182</b>	<b>1271</b>	<b>5970</b>	<b>7593</b>	<b>23512</b>	<b>41240</b>	<b>المجموع</b>

(\*) : Y compris les effectifs des étudiants résidents de la Cité Universitaire M'diq et de l'Annexe de Martil

(\*) : بما في ذلك أعداد الطلبة القاطنين بالحي الجامعي المضيق وملحقة مارتيل

أعداد الطلبة القاطنين حسب الحي الجامعي ومدة الإقامة  
Effectifs des étudiants résidents selon la cité universitaire et la durée de séjour

إناث Féminin

Cité universitaire ou Internat	غير محددة Non spécifiée	سبع سنوات فأكثر Sept ans et plus	ست سنوات Six ans	خمس سنوات Cinq ans	أربع سنوات Quatre ans	ثلاث سنوات Trois ans	سنتان Deux ans	سنة واحدة Un an	المجموع العام Total général	حي جامعي أو داخلية
Cité Universitaire de l'Agdal Rabat				3	8	121	31	501	664	الحي الجامعي أكادال الرباط
Cité Universitaire Souissi I Rabat										الحي الجامعي السويصي الأول الرباط
Cité Universitaire Souissi II Rabat			15	38	182	393	5	759	1392	الحي الجامعي السويصي الثاني الرباط
Cité Universitaire Moulay Ismail Rabat				3	8	23	78	260	372	الحي الجامعي مولاي إسماعيل الرباط
Cité Universitaire Casablanca			2	10	16	121	194	619	962	الحي الجامعي الدار البيضاء
Cité Universitaire Dhar El Mahraz Fès										الحي الجامعي ظهر المهرز فاس
Cité Universitaire Saïs I Fès						383	514	957	1854	الحي الجامعي سايس I فاس
Cité Universitaire Saïs II Fès		6	12	55	179	146		523	921	الحي الجامعي سايس 2 فاس
Cité Universitaire Saïs III Fès		1			13	179	577	665	1435	الحي الجامعي سايس 3 فاس
Cité Universitaire Marrakech				2	39	196	569	764	1570	الحي الجامعي مراكش
Cité Universitaire Safi					37	177		522	736	الحي الجامعي أسفي
Cité Universitaire Béni Mellal						260	595	1924	2779	الحي الجامعي بني ملال
Cité Universitaire Oujda		1	2	1	45	404	443	1044	1940	الحي الجامعي وجدة
Cité Universitaire Nador					1	63	99	202	365	الحي الجامعي الناظور
Cité Universitaire Tanger				3	25	84	207	600	919	الحي الجامعي طنجة
Cité Universitaire Tétouan (*)				3	108	238	4	961	1314	الحي الجامعي تطوان (*)
Cité Universitaire El Jadida					7	123	317	401	848	الحي الجامعي الجديدة
Cité Universitaire Settat						103	271	1089	1463	الحي الجامعي سطات
Cité Universitaire Meknès				2	15	221	201	608	1047	الحي الجامعي مكناس
Cité Universitaire Errachidia						112	484	430	1026	الحي الجامعي الرشيدية
Cité Universitaire Kénitra					26	193	289	819	1327	الحي الجامعي القنيطرة
Cité Universitaire Agadir				3	13	63	120	590	789	الحي الجامعي أكادير
Internat EMI Rabat	541								541	داخلية المدرسة المحمدية للمهندسين الرباط
Internat ENSIAS Rabat	315								315	المدرسة الوطنية العليا للمعلوماتية وتحليل النظم الرباط
Internat ENSEM Casablanca						118	115	133	366	داخلية المدرسة العليا للكهرباء والميكانيك الدار البيضاء
Internat EST Casablanca								324	324	داخلية المدرسة العليا للتكنولوجيا الدار البيضاء
Internat EST Fès								260	260	داخلية المدرسة العليا للتكنولوجيا فاس
Internat ENSA Al Hoceïma	248								248	داخلية المدرسة الوطنية للعلوم التطبيقية الحسيمة
<b>Total</b>	<b>1104</b>	<b>8</b>	<b>31</b>	<b>123</b>	<b>722</b>	<b>3721</b>	<b>5113</b>	<b>14955</b>	<b>25777</b>	<b>المجموع</b>

(\*) : Y compris les effectifs des étudiants résidents de la Cité Universitaire M'diq et de l'Annexe de Martil

(\*) : بما في ذلك أعداد الطلبة القاطنين بالحي الجامعي المضيق وملحقة مارتيل

أعداد الطلبة الدوليين القاطنين حسب الحي الجامعي ومدة الإقامة  
Effectifs des étudiants internationaux résidents selon la cité universitaire et la durée de séjour

إجمالي Global

قité universitaire ou Internat	غير محددة Non spécifiée	سبع سنوات فأكثر Sept ans et plus	ست سنوات Six ans	خمس سنوات Cinq ans	أربع سنوات Quatre ans	ثلاث سنوات Trois ans	سنتان Deux ans	سنة واحدة Un an	المجموع العام Total général	حي جامعي أو داخلية
Cité Universitaire de l'Agdal Rabat				1	4	10	11	1	27	الحي الجامعي أكادال الرباط
Cité Universitaire Souissi I Rabat			1	3	12	12	1	1	30	الحي الجامعي السويصي الأول الرباط
Cité Universitaire Souissi II Rabat			1	4	3	4		1	13	الحي الجامعي السويصي الثاني الرباط
Cité Universitaire Moulay Ismail Rabat				2		8	8	1	19	الحي الجامعي مولاي إسماعيل الرباط
Cité Universitaire Casablanca		2	4	13	17	21	13	3	73	الحي الجامعي الدار البيضاء
Cité Universitaire Dhar El Mahraz Fès				4	10	18	1	3	36	الحي الجامعي ظهر المهرز فاس
Cité Universitaire Saïs I Fès						1	11		12	الحي الجامعي سايس I فاس
Cité Universitaire Saïs II Fès		1	1	1	8	9			20	الحي الجامعي سايس 2 فاس
Cité Universitaire Saïs III Fès						2	4		6	الحي الجامعي سايس 3 فاس
Cité Universitaire Marrakech					6	5	9		20	الحي الجامعي مراكش
Cité Universitaire Safi					3	4			7	الحي الجامعي أسفي
Cité Universitaire Béni Mellal						13	10		23	الحي الجامعي بني ملال
Cité Universitaire Oujda			2	4	8	24	1		39	الحي الجامعي وجدة
Cité Universitaire Nador										الحي الجامعي الناظور
Cité Universitaire Tanger					1	5	25	1	32	الحي الجامعي طنجة
Cité Universitaire Tétouan (*)			2	3	3	8			16	الحي الجامعي تطوان (*)
Cité Universitaire El Jadida					9	17			26	الحي الجامعي الجديدة
Cité Universitaire Settât						6	5	2	13	الحي الجامعي سطات
Cité Universitaire Meknès						3	6		9	الحي الجامعي مكناس
Cité Universitaire Errachidia							3		3	الحي الجامعي الرشيدية
Cité Universitaire Kénitra				1	6	7			14	الحي الجامعي القنيطرة
Cité Universitaire Agadir				1	8	11			20	الحي الجامعي أكادير
Internat EMI Rabat	18								18	داخلية المدرسة المحمدية للمهندسين الرباط
Internat ENSIAS Rabat	10								10	المدرسة الوطنية العليا للمعلوماتية وتحليل النظم الرباط
Internat ENSEM Casablanca						11	6	18	35	داخلية المدرسة العليا للكهرباء والميكانيك الدار البيضاء
Internat EST Casablanca								2	2	داخلية المدرسة العليا للتكنولوجيا الدار البيضاء
Internat EST Fès								20	20	داخلية المدرسة العليا للتكنولوجيا فاس
Internat ENSA Al Hoceïma										داخلية المدرسة الوطنية للعلوم التطبيقية الحسيمة
<b>Total</b>	<b>28</b>	<b>3</b>	<b>11</b>	<b>37</b>	<b>98</b>	<b>199</b>	<b>114</b>	<b>53</b>	<b>543</b>	<b>المجموع</b>

(\*) : Y compris les effectifs des étudiants résidents de la Cité Universitaire M'diq et de l'Annexe de Martil

(\*) : بما في ذلك أعداد الطلبة القاطنين بالحي الجامعي المضيق وملحة مارتيل



أعداد الطلبة الدوليين القاطنين حسب الحي الجامعي ومدة الإقامة  
Effectifs des étudiants internationaux résidents selon la cité universitaire et la durée de séjour

إناث Féminin

Cité universitaire ou Internat	غير محددة Non spécifiée	سبع سنوات فأكثر Sept ans et plus	ست سنوات Six ans	خمس سنوات Cinq ans	أربع سنوات Quatre ans	ثلاث سنوات Trois ans	سنتان Deux ans	سنة واحدة Un an	المجموع العام Total général	حي جامعي أو داخلية
Cité Universitaire de l'Agdal Rabat				1	4	10	11	1	27	الحي الجامعي أكادال الرباط
Cité Universitaire Souissi I Rabat										الحي الجامعي السويصي الأول الرباط
Cité Universitaire Souissi II Rabat			1	4	3	4		1	13	الحي الجامعي السويصي الثاني الرباط
Cité Universitaire Moulay Ismail Rabat						3	4	1	8	الحي الجامعي مولاي إسماعيل الرباط
Cité Universitaire Casablanca			2	7	8	11	4	1	33	الحي الجامعي الدار البيضاء
Cité Universitaire Dhar El Mahraz Fès										الحي الجامعي ظهر المهرز فاس
Cité Universitaire Saïs I Fès						1	11		12	الحي الجامعي سايس I فاس
Cité Universitaire Saïs II Fès		1	1	1	8	9			20	الحي الجامعي سايس 2 فاس
Cité Universitaire Saïs III Fès						2	4		6	الحي الجامعي سايس 3 فاس
Cité Universitaire Marrakech					5	2	5		12	الحي الجامعي مراكش
Cité Universitaire Safi					3	4			7	الحي الجامعي أسفي
Cité Universitaire Béni Mellal						5			5	الحي الجامعي بني ملال
Cité Universitaire Oujda			1		4	11			16	الحي الجامعي وجدة
Cité Universitaire Nador										الحي الجامعي الناظور
Cité Universitaire Tanger						2	16	1	19	الحي الجامعي طنجة
Cité Universitaire Tétouan (*)				1		1			2	الحي الجامعي تطوان (*)
Cité Universitaire El Jadida					5	7			12	الحي الجامعي الجديدة
Cité Universitaire Settat						5	3		8	الحي الجامعي سطات
Cité Universitaire Meknès						1			1	الحي الجامعي مكناس
Cité Universitaire Errachidia										الحي الجامعي الرشيدية
Cité Universitaire Kénitra					4	3			7	الحي الجامعي القنيطرة
Cité Universitaire Agadir				1	3	3			7	الحي الجامعي أكادير
Internat EMI Rabat	2								2	داخلية المدرسة المحمدية للمهندسين الرباط
Internat ENSIAS Rabat	1								1	المدرسة الوطنية العليا للمعلوماتية وتحليل النظم الرباط
Internat ENSEM Casablanca							1	2	3	داخلية المدرسة العليا للكهرباء والميكانيك الدار البيضاء
Internat EST Casablanca								1	1	داخلية المدرسة العليا للتكنولوجيا الدار البيضاء
Internat EST Fès								4	4	داخلية المدرسة العليا للتكنولوجيا فاس
Internat ENSA Al Hoceïma										داخلية المدرسة الوطنية للعلوم التطبيقية الحسيمة
<b>Total</b>	<b>3</b>	<b>1</b>	<b>5</b>	<b>15</b>	<b>47</b>	<b>84</b>	<b>59</b>	<b>12</b>	<b>226</b>	<b>المجموع</b>

(\*) : Y compris les effectifs des étudiants résidents de la Cité Universitaire M'diq et de l'Annexe de Martil

(\*) : بما في ذلك أعداد الطلبة القاطنين بالحي الجامعي المضيق وملحقة مارتيل

أعداد الطلبة القاطنين حسب الإقليم الأصلي  
Effectifs des étudiants résidents selon la province d'origine

Province	إناث Féminin	إجمالي Global	الإقليم
Kénitra	340	461	القنيطرة
Khémisset	897	1432	الخميسات
Rabat	176	351	الرباط
Salé	124	198	سلا
Sidi Kacem	649	806	سيدي قاسم
Sidi Slimane	252	308	سيدي سليمان
Skhirate- Témara	292	357	الصخيرات تمارة
<b>Rabat-Salé-Kénitra</b>	<b>2730</b>	<b>3913</b>	<b>الرباط - سلا - القنيطرة</b>
Benslimane	122	188	بن سليمان
Berrechid	367	522	برشيد
Casablanca	522	911	الدار البيضاء
El Jadida	447	651	الجديدة
Médiouna	86	117	مديونة
Mohammedia	58	102	المحمدية
Nouaceur	190	235	نواصر
Settat	551	745	سطات
Sidi Bennour	702	1050	سيدي بنور
<b>Casablanca - Settat</b>	<b>3045</b>	<b>4521</b>	<b>الدار البيضاء - سطات</b>
Boulemane	771	1016	بولمان
El Hajeb	92	117	الحاجب
Fès	239	350	فاس
Ifrane	194	275	إفران
Meknès	257	378	مكناس
Moulay Yacoub	131	214	مولاي يعقوب
Sefrou	393	541	صفرو
Taounate	1929	3193	تاونات
Taza	304	490	تازة
<b>Fès-Meknès</b>	<b>4310</b>	<b>6574</b>	<b>فاس - مكناس</b>
Al Haouz	3	12	الحوز
Chichaoua	54	120	شيشاوة
El Kelâa des Sraghna	551	955	قلعة السراغنة
Essaouira	82	131	الصويرة
Marrakech	123	271	مراكش
Rehamna	289	483	الرحامنة
Safi	592	713	أسفي
Yousseoufia	176	226	اليوسفية
<b>Marrakech-Safi</b>	<b>1870</b>	<b>2911</b>	<b>مراكش - أسفي</b>
Azilal	1184	2189	أزيلال
Béni Mellal	598	849	بني ملال
Fqih Ben Salah	770	953	الفقيه بن صالح
Khénifra	502	710	خنيفرة
Khouribga	413	623	خريبكة
<b>Béni Mellal-Khénifra</b>	<b>3467</b>	<b>5324</b>	<b>بني ملال - خنيفرة</b>

أعداد الطلبة القاطنين حسب الإقليم الأصلي  
Effectifs des étudiants résidents selon la province d'origine

Province	إناث Féminin	إجمالي Global	الإقليم
Berkane	163	198	بركان
Driouch	217	642	الدريوش
Figuig	416	528	فكيك
Guercif	301	415	كرسيف
Jerada	339	497	جرادة
Nador	99	202	الناظور
Oujda-Angad	73	124	وجدة أنجاد
Taurirt	609	967	تاويرت
<b>L'Oriental</b>	<b>2217</b>	<b>3573</b>	<b>الشرق</b>
Al Hoceima	318	562	الحسيمة
Chefchaouen	522	713	شفشاون
Fahs-Anjra	1	1	فحص انجرة
Larache	302	411	العرائش
M'Diq-Fnideq	37	50	المضيق الفنيق
Quezzane	530	727	وزان
Tanger-Assilah	245	332	طنجة أصيلا
Tétouan	65	116	تطوان
<b>Tanger-Tetouan-Al Hoceima</b>	<b>2020</b>	<b>2912</b>	<b>طنجة - تطوان - الحسيمة</b>
Errachidia	844	1781	الرشيدية
Midelt	369	675	ميدلت
Quarzazate	138	258	ورززات
Tinghir	443	977	تنغير
Zagora	339	831	زاكورة
<b>Drâa-Tafilalet</b>	<b>2133</b>	<b>4522</b>	<b>درعة - تافيلالت</b>
Agadir-Ida -Ou-Tanane	94	202	أكادير إداوتنان
Chtouka- Ait Baha	110	211	شتوكة آيت باها
Inezgane- Ait Melloul	70	118	إنزكان آيت ملول
Taroudannt	173	375	تارودانت
Tata	79	189	طاطا
Tiznit	54	135	تيزنيت
<b>Souss-Massa</b>	<b>580</b>	<b>1230</b>	<b>سوس - ماسة</b>
Aousserd	0	2	أوسرد
Qued Ed-Dahab	74	100	واد الذهب
<b>Dakhla-Qued Ed-Dahab</b>	<b>74</b>	<b>102</b>	<b>الداخلة - وادي الذهب</b>
Assa-Zag	46	112	أسا الزاك
Guelmim	160	368	كلميم
Sidi Ifni	47	152	سيدي إفني
Tan-Tan	45	119	طانطان
<b>Guelmim-Qued Noun</b>	<b>298</b>	<b>751</b>	<b>كلميم - واد نون</b>
Boujdour	29	56	بوجدور
Es-Semara	42	82	السمارة
Laâyoune	122	226	العيون
Tarfaya	3	8	طرفاية
<b>Laâyoune-Sakia El Hamra Internationaux</b>	<b>196</b>	<b>372</b>	<b>العيون-الساقية الحمراء دوليون</b>
<b>Province non spécifiée</b>	<b>226</b>	<b>543</b>	<b>إقليم غير محدد</b>
<b>Total</b>	<b>25777</b>	<b>41240</b>	<b>المجموع</b>

عدد الوجبات المقدمة حسب الحي الجامعي أو الداخلية  
Nombres de repas servis par cité universitaire ou internat

Cité universitaire ou Internat	2022-2021	حي جامعي أو داخلية
Cité Universitaire de l'Agdal Rabat	80210	الحي الجامعي أكدال الرباط
Cité Universitaire Souissi I Rabat	489308	الحي الجامعي السويصي الأول الرباط
Cité Universitaire Souissi II Rabat	57994	الحي الجامعي السويصي الثاني الرباط
Cité Universitaire Moulay Ismail Rabat	16112	الحي الجامعي مولاي إسماعيل الرباط
Cité Universitaire Casablanca	433258	الحي الجامعي الدار البيضاء
Cité Universitaire Dhar El Mahraz Fès	1218132	الحي الجامعي ظهر المهرز فاس
Cité Universitaire Saïs I Fès	353428	الحي الجامعي سايس I فاس
Cité Universitaire Saïs III Fès	836363	الحي الجامعي سايس III فاس
Cité Universitaire Marrakech	412044	الحي الجامعي مراكش
Cité Universitaire Safi	337744	الحي الجامعي آسفي
Cité Universitaire Béni Mellal	644533	الحي الجامعي بني ملال
Cité Universitaire Oujda	1469730	الحي الجامعي وجدة
Cité Universitaire Nador	237516	الحي الجامعي الناظور
Cité Universitaire Tanger	180609	الحي الجامعي طنجة
Cité Universitaire M'diq	111644	الحي الجامعي المضيق
Cité Universitaire El Jadida	237513	الحي الجامعي الجديدة
Cité Universitaire Settat	355742	الحي الجامعي سطات
Cité Universitaire Meknès	455602	الحي الجامعي مكناس
Cité Universitaire Errachidia	692127	الحي الجامعي الرشيدية
Cité Universitaire Kénitra	593171	الحي الجامعي القنيطرة
Cité Universitaire Agadir	1056110	الحي الجامعي أكادير
Internat ENSEM Casablanca	243336	داخلية المدرسة العليا للكهرباء والميكانيك الدار البيضاء
Internat EST Casablanca	192045	داخلية المدرسة العليا للتكنولوجيا الدار البيضاء
Internat ENSA Al Hoceïma	166685	داخلية المدرسة الوطنية للعلوم التطبيقية الحسيمة
Internat EST Agadir	230814	داخلية المدرسة العليا للتكنولوجيا أكادير
<b>Total</b>	<b>11 246 770</b>	<b>المجموع</b>

أعداد الطلبة الممنوحين بالمغرب وبالخارج  
Effectifs des étudiants boursiers au Maroc et à l'étranger

عدد الممنوحين	2021-2020	2022-2021	التغير ب % Var en %	Nombre de boursiers
عدد الممنوحين بالمغرب	402 227	407 581	1,33	Nombre de boursiers au Maroc
السلك العادي	375 540	379 541	1,07	Cycle normal
الماستر	20 092	21 440	6,71	Master
الدكتوراه	6 595	6 600	0,08	Doctorat
عدد الممنوحين بالخارج	579	506	-12,61	Nombre de boursiers à l'étranger
عدد منح أبناء الجالية	883	460	-47,90	Nombre de boursiers MRE
المجموع	403 689	408 547	1,20	Total

التعليم الجامعي العمومي

ENSEIGNEMENT UNIVERSITAIRE PUBLIC

هيئة التدريس

Corps Enseignant

هيئة التدريس الدائمة حسب الميدان الدراسي  
Corps enseignant permanent selon le domaine d'études

إجمالي Global

Domaine d'études	حالات أخرى Autres	مساعد Assistant	أستاذ مساعد M. assistant	أربع مساعد PES assistant	أستاذ محبرز Prof. Agrégés	أستاذ مؤهل P. Habilité	أستاذ التعليم العالي PES	المجموع Total	الميدان الدراسي
Enseignement originel	8			87		47	50	192	التعليم الأصيل
Sciences juridiques, économiques et sociales	72	2		1 228		544	552	2 398	العلوم القانونية والاقتصادية والاجتماعية
Lettres et sciences humaines	47	1	1	1 100		541	907	2 597	الآداب والعلوم الانسانية
Sciences	43	1		1 384		517	1 843	3 788	العلوم
<b>Accès ouvert</b>	<b>170</b>	<b>4</b>	<b>1</b>	<b>3 799</b>		<b>1 649</b>	<b>3 352</b>	<b>8 975</b>	<b>الولوج المفتوح</b>
Sciences et techniques	33			416		202	693	1 344	العلوم والتقنيات
Médecine et pharmacie		2		560	229	15	875	1 681	الطب والصيدلة
Médecine dentaire				56	14	1	84	155	طب الأسنان
Sciences de l'ingénieur	82			670		325	266	1 343	علوم المهندس
Commerce et gestion	14			295		128	92	529	التجارة والتسيير
Sciences de l'éducation	3			52		17	15	87	علوم التربية
Formation des enseignants	68		1	408		58	103	638	تكوين الأساتذة
Traduction				20		7	8	35	الترجمة
Technologie	60			508		131	134	833	التكنولوجيا
Paramédical				31		10		41	الشبه طبي
Sciences du Sport				39				39	علوم الرياضة
<b>Accès régulé</b>	<b>260</b>	<b>2</b>	<b>1</b>	<b>3 055</b>	<b>243</b>	<b>894</b>	<b>2 270</b>	<b>6 725</b>	<b>الولوج المحدود</b>
Instituts de recherche scientifique				64		22	44	130	معاهد البحث العلمي
<b>Total</b>	<b>430</b>	<b>6</b>	<b>2</b>	<b>6 918</b>	<b>243</b>	<b>2 565</b>	<b>5 666</b>	<b>15 830</b>	<b>المجموع</b>

هيئة التدريس الدائمة حسب المؤسسة الجامعية  
Corps enseignant permanent selon le domaine d'études

إناث Féminin

Domaine d'études	حالات أخرى Autres	مساعد Assistant	أستاذ مساعد M. assistant	أربع مساعد PES assistant	أستاذ مبرز Prof. Agrégés	أستاذ مؤهل P. Habilité	أستاذ التعليم العالي PES	المجموع Total	الميدان الدراسي
Enseignement originel	5			20		9	7	41	التعليم الأصيل
Sciences juridiques, économiques et sociales	52			402		177	126	757	العلوم القانونية والاقتصادية والاجتماعية
Lettres et sciences humaines	31			279		152	174	636	الآداب والعلوم الانسانية
Sciences	30			471		122	398	1 021	العلوم
<b>Accès ouvert</b>	<b>118</b>			<b>1 172</b>		<b>460</b>	<b>705</b>	<b>2 455</b>	<b>الولوج المفتوح</b>
Sciences et techniques	17			116		42	144	319	العلوم والتقنيات
Médecine et pharmacie		1		237	60	10	331	639	الطب والصيدلة
Médecine dentaire				44	9	1	59	113	طب الأسنان
Sciences de l'ingénieur	36			193		62	46	337	علوم المهندس
Commerce et gestion	8			137		40	15	200	التجارة والتسيير
Sciences de l'éducation	2			23		7	6	38	علوم التربية
Formation des enseignants	18		1	135		19	16	189	تكوين الأساتذة
Traduction				12		1	1	14	الترجمة
Technologie	28			176		34	16	254	التكنولوجيا
Paramédical				11		3		14	التشبه طبي
Sciences du Sport				15				15	علوم الرياضة
<b>Accès régulé</b>	<b>109</b>	<b>1</b>	<b>1</b>	<b>1 099</b>	<b>69</b>	<b>219</b>	<b>634</b>	<b>2 132</b>	<b>الولوج المحدود</b>
Instituts de recherche scientifique				23		4	9	36	معاهد البحث العلمي
<b>Total</b>	<b>227</b>	<b>1</b>	<b>1</b>	<b>2 294</b>	<b>69</b>	<b>683</b>	<b>1 348</b>	<b>4 623</b>	<b>المجموع</b>



هيئة التدريس الدائمة حسب المؤسسة الجامعية  
Corps enseignant permanent selon l'établissement universitaire

إجمالي Global

Etablissement universitaire	حالات أخرى Autres	مساعد Assistant	أستاذ مساعد M. assistant	أربع مساعد PES assistant	أستاذ محوّر Prof. Agrégés	أستاذ مؤهل P. Habileté	أستاذ التعليم العالي PES	المجموع Total	المؤسسة الجامعية
FSJES Agdal Rabat	2	1		47		36	44	130	كلية العلوم القانونية والاقتصادية والاجتماعية أكادال الرباط
FSJES Souissi Rabat	7			69		35	57	168	كلية العلوم القانونية والاقتصادية والاجتماعية السويسي الرباط
FSJES Salé	6	1		51		19	25	102	كلية العلوم القانونية والاقتصادية والاجتماعية سلا
FLSH Agdal Rabat	11			113		50	65	239	كلية الآداب والعلوم الإنسانية أكادال الرباط
FS Rabat	8			168		45	204	425	كلية العلوم الرباط
FMP Rabat		1		126	89	8	385	609	كلية الطب والصيدلة الرباط
FMD Rabat				38	6	1	41	86	كلية طب الأسنان الرباط
EMI Rabat	23			39		15	63	140	المدرسة المحمدية للمهندسين الرباط
ENSIAS Rabat	3			27		19	28	77	المدرسة الوطنية العليا للمعلوماتية وتحليل النظم الرباط
ENSAM Rabat	17			46		17	27	107	المدرسة الوطنية العليا للفنون والمهن الرباط
FSE Rabat	3			52		17	15	87	كلية علوم التربية الرباط
ENS Rabat	7		1	61		9	28	106	المدرسة العليا للأساتذة الرباط
EST Salé	10			54		23	19	106	المدرسة العليا للتكنولوجيا سلا
<b>Total établissements d'enseignement</b>	<b>97</b>	<b>3</b>	<b>1</b>	<b>891</b>	<b>95</b>	<b>294</b>	<b>1 001</b>	<b>2 382</b>	<b>مجموع مؤسسات التعليم</b>
Institut Scientifique Rabat				21		3	22	46	المعهد العلمي الرباط
Institut des études et recherches pour l'arabisation				10		2	5	17	معهد الدراسات والأبحاث للتعريب الرباط
IEAEMLA (IEA Rabat+IEHL+IURS Rabat)				33		17	17	67	المعهد الجامعي للدراسات الأفريقية والأورومتوسطية والإيبيروأمرىكية الرباط
<b>Total Instituts de recherche scientifique</b>				<b>64</b>		<b>22</b>	<b>44</b>	<b>130</b>	<b>مجموع معاهد البحث العلمي</b>
<b>Université Mohamed V Rabat</b>	<b>97</b>	<b>3</b>	<b>1</b>	<b>955</b>	<b>95</b>	<b>316</b>	<b>1 045</b>	<b>2 512</b>	<b>جامعة محمد الخامس الرباط</b>
FSJES Ain Chock Casablanca	13			71		43	52	179	كلية العلوم القانونية والاقتصادية والاجتماعية عين الشق الدار البيضاء
FSJES Ain Sbaâ Casablanca				43		30	8	81	كلية العلوم القانونية والاقتصادية والاجتماعية عين السبع الدار البيضاء
FSJES Mohammedia	7			42		19	47	115	كلية العلوم القانونية والاقتصادية والاجتماعية المحمدية
FLSH Ain Chock Casablanca				61		26	38	125	كلية الآداب والعلوم الإنسانية عين الشق الدار البيضاء
FLSH Ben M'sick Casablanca				41		18	64	123	كلية الآداب والعلوم الإنسانية بن مسيك الدار البيضاء
FLSH Mohammedia	2			32		29	53	116	كلية الآداب والعلوم الإنسانية المحمدية
FS Ain Chock Casablanca	1			78		36	108	223	كلية العلوم عين الشق الدار البيضاء
FS Ben M'sick Casablanca	8			108		31	142	289	كلية العلوم بن مسيك الدار البيضاء
FST Mohammedia				56		31	110	197	كلية العلوم والتقنيات المحمدية
FMP Casablanca				130	16	3	182	331	كلية الطب والصيدلة الدار البيضاء
FMD Casablanca				18	8		43	69	كلية طب الأسنان الدار البيضاء
ENSEM Casablanca	5			29		25	32	91	المدرسة الوطنية العليا للكهرباء والميكانيك الدار البيضاء
ENSAM Casablanca				47		13		60	المدرسة الوطنية العليا للفنون والمهن الدار البيضاء
ENSAD Casablanca				15		1		16	المدرسة الوطنية العليا للفن والتصميم الدار البيضاء
ENCG Casablanca	2			44		17	10	73	المدرسة الوطنية للتجارة والتسيير الدار البيضاء
ENS Casablanca	25			34		5	10	74	المدرسة العليا للأساتذة الدار البيضاء
ENSET Mohammedia	14			41		5	8	68	المدرسة العليا لأساتذة التعليم التقني المحمدية
EST Casablanca	7			45		16	27	95	المدرسة العليا للتكنولوجيا الدار البيضاء
<b>Université Hassan II Casablanca</b>	<b>84</b>			<b>935</b>	<b>24</b>	<b>348</b>	<b>934</b>	<b>2 325</b>	<b>جامعة الحسن الثاني الدار البيضاء</b>

هيئة التدريس الدائمة حسب المؤسسة الجامعية  
Corps enseignant permanent selon l'établissement universitaire

إجمالي Global

Etablissement universitaire	حالات أخرى Autres	مساعد Assistant	أستاذ مساعد M. assistant	أربع مساعد PES assistant	أستاذ محوّل Prof. Agrégés	أستاذ مؤهل P. Habilité	أستاذ التعليم العالي PES	المجموع Total	المؤسسة الجامعية
Faculté Chariâa Fès	3			27		11	17	58	كلية الشريعة فاس
FSJES Fès	4			95		51	49	199	كلية العلوم القانونية والاقتصادية والاجتماعية فاس
FLSH Dhar El Mahraz Fès	2	1	1	49		41	66	160	كلية الآداب والعلوم الإنسانية ظهر المهرز فاس
FLSH Saïss Fès	3			51		18	71	143	كلية الآداب والعلوم الإنسانية سايس فاس
FS Dhar El Mahraz Fès	3			90		47	147	287	كلية العلوم ظهر المهرز فاس
FP Taza	2			78		34	32	146	الكلية المتعددة التخصصات تازة
FST Saïss Fès	13			33		28	126	200	كلية العلوم والتقنيات سايس فاس
FMP Fès				99	48	2	113	262	كلية الطب والصيدلة فاس
ENSA Fès	1			39		23	4	67	المدرسة الوطنية للعلوم التطبيقية فاس
ENCG Fès				28		10	9	47	المدرسة الوطنية للتجارة والتسيير فاس
ENS Fès	3			40		5	20	68	المدرسة العليا للأساتذة فاس
EST Fès	14			38		15	36	103	المدرسة العليا للتكنولوجيا فاس
ISS Fès				8				8	معهد علوم الرياضة فاس
<b>Université Sidi Mohammed ben Abdallah Fès</b>	<b>48</b>	<b>1</b>	<b>1</b>	<b>675</b>	<b>48</b>	<b>285</b>	<b>690</b>	<b>1748</b>	<b>جامعة سيدي محمد بن عبد الله فاس</b>
Faculté de la Langue Arabe Marrakech	3			21		10	14	48	كلية اللغة العربية مراكش
FSJES Marrakech	8			76		39	55	178	كلية العلوم القانونية والاقتصادية والاجتماعية مراكش
FSJES EL Kelaa des Sraghna				41				41	كلية العلوم القانونية والاقتصادية والاجتماعية قلعة السراغنة
FLSH Marrakech	3			84		32	62	181	كلية الآداب والعلوم الإنسانية مراكش
FS Semlalia Marrakech	5			101		13	228	347	كلية العلوم السملالية مراكش
FP Safi	3			81		33	10	127	الكلية المتعددة التخصصات أسفي
FST Gueliz Marrakech	4			45		16	129	194	كلية العلوم والتقنيات كليز مراكش
FMP Marrakech		1		89	39		127	256	كلية الطب والصيدلة مراكش
ENSA Marrakech	7			26		10	15	58	المدرسة الوطنية للعلوم التطبيقية مراكش
ENSA Safi	6			40		7	2	55	المدرسة الوطنية للعلوم التطبيقية أسفي
ENCG Marrakech	1			20		13	5	39	المدرسة الوطنية للتجارة والتسيير مراكش
ENS Marrakech	7			30		2	15	54	المدرسة العليا للأساتذة مراكش
EST Safi	5			26		6	8	45	المدرسة العليا للتكنولوجيا أسفي
EST Essaouira				36		4	2	42	المدرسة العليا للتكنولوجيا الصويرة
EST EL Kelaa des Sraghna				15				15	المدرسة العليا للتكنولوجيا قلعة السراغنة
<b>Université Cadi Ayyad Marrakech</b>	<b>52</b>	<b>1</b>		<b>731</b>	<b>39</b>	<b>185</b>	<b>672</b>	<b>1680</b>	<b>جامعة القاضي عياض مراكش</b>
FEG Béni Mellal				10		2		12	كلية الاقتصاد والتدبير بني ملال
FLSH Béni Mellal	5			49		23	45	122	كلية الآداب والعلوم الإنسانية بني ملال
FP Béni Mellal				82		25	9	116	الكلية المتعددة التخصصات بني ملال
FP Khouribga	1			56		26	8	91	الكلية المتعددة التخصصات خريبكة
Cu Khénifra				3				3	المركز الجامعي خنيفرة
Cu Azilal				5				5	المركز الجامعي أزيلال
Cu Fquih Ben Salah				3				3	المركز الجامعي الفقيه بنصالح
FST Béni Mellal	6			49		33	98	186	كلية العلوم والتقنيات بني ملال
ENSA Béni Mellal				13		1		14	المدرسة الوطنية للعلوم التطبيقية بني ملال
ENSA Khouribga				38		15	4	57	المدرسة الوطنية للعلوم التطبيقية خريبكة
ENCG Béni Mellal				10				10	المدرسة الوطنية للتجارة والتسيير بني ملال
ESEF Béni Mellal				12		2		14	المدرسة العليا للتربية والتكوين بني ملال
EST Béni Mellal	1			24		3	3	31	المدرسة العليا للتكنولوجيا بني ملال
EST Khénifra				29		2		31	المدرسة العليا للتكنولوجيا خنيفرة
EST Fquih Ben Salah				14				14	المدرسة العليا للتكنولوجيا الفقيه بنصالح
<b>Université Sultan Moulay Slimane Béni Mellal</b>	<b>13</b>			<b>397</b>		<b>132</b>	<b>167</b>	<b>709</b>	<b>جامعة السلطان مولاي سليمان بني ملال</b>

هيئة التدريس الدائمة حسب المؤسسة الجامعية  
Corps enseignant permanent selon l'établissement universitaire

إجمالي Global

Etablissement universitaire	حالات أخرى Autres	مساعد Assistant	أستاذ مساعد M. assistant	أربع مساعد PES assistant	أستاذ محوّر Prof. Agrégés	أستاذ مؤهل P. Habilité	أستاذ التعليم العالي PES	المجموع Total	المؤسسة الجامعية
FSJES Dujda	5			46		22	53	126	كلية العلوم القانونية والاقتصادية والاجتماعية وجدة
FLSH Dujda	1			42		25	92	160	كلية الآداب والعلوم الإنسانية وجدة
FS Dujda				79		28	178	285	كلية العلوم وجدة
FP Nador				108		35	14	157	الكلية المتعددة التخصصات الناظور
FMP Dujda				40	17		45	102	كلية الطب والصيدلة وجدة
ENSA Dujda	3			25		19	19	66	المدرسة الوطنية للعلوم التطبيقية وجدة
ENCG Dujda				19		10	5	34	المدرسة الوطنية للتجارة والتسيير وجدة
ESEF Dujda				15		4		19	المدرسة العليا للتربية والتكوين وجدة
EST Dujda	1			30		23	16	70	المدرسة العليا للتكنولوجيا وجدة
EST Nador				7				7	المدرسة العليا للتكنولوجيا الناظور
<b>Université Mohammed Premier Dujda</b>	<b>10</b>			<b>411</b>	<b>17</b>	<b>166</b>	<b>422</b>	<b>1 026</b>	<b>جامعة محمد الأول وجدة</b>
FDE Tétouan	1			17		12	4	34	كلية أصول الدين تطوان
FSJES Tanger				47		31	39	117	كلية العلوم القانونية والاقتصادية والاجتماعية طنجة
FSJES Tétouan	2			48		20	14	84	كلية العلوم القانونية والاقتصادية والاجتماعية تطوان
FLSH Tétouan	1			56		18	61	136	كلية الآداب والعلوم الإنسانية تطوان
FS Tétouan	1			69		24	109	203	كلية العلوم تطوان
FP Larache				50		16	3	69	الكلية المتعددة التخصصات العرائش
FP Ksar El Kébir				17				17	الكلية المتعددة التخصصات القصر الكبير
FST Tanger	3			61		24	106	194	كلية العلوم والتقنيات طنجة
FST Al Hoceima	2			36		5		43	كلية العلوم والتقنيات الحسيمة
FMP Tanger				36	10	1	12	59	كلية الطب والصيدلة طنجة
ENSA Tanger	4			30		17	15	66	المدرسة الوطنية للعلوم التطبيقية طنجة
ENSA Tétouan	1			35		21	5	62	المدرسة الوطنية للعلوم التطبيقية تطوان
ENSA Al Hoceima	1			37		10		48	المدرسة الوطنية للعلوم التطبيقية الحسيمة
ENCG Tanger	4			17		15	26	62	المدرسة الوطنية للتجارة والتسيير طنجة
ENS Tétouan	7			40		12	11	70	المدرسة العليا للأساتذة تطوان
ESRFT Tanger				20		7	8	35	مدرسة الملك فهد العليا للترجمة طنجة
<b>Université Abdelmalek Essaadi Tétouan</b>	<b>27</b>			<b>616</b>	<b>10</b>	<b>233</b>	<b>413</b>	<b>1 299</b>	<b>جامعة عبد المالك السعدي تطوان</b>
FSJES El Jadida				49		12	2	63	كلية العلوم القانونية والاقتصادية والاجتماعية الجديدة
FLSH El Jadida	2			73		35	63	173	كلية الآداب والعلوم الإنسانية الجديدة
FS El Jadida	6	1		106		32	174	319	كلية العلوم الجديدة
FP Sidi Bennour				18				18	الكلية المتعددة التخصصات سيدي بنور
ENSA El Jadida	1			36		14	2	53	المدرسة الوطنية للعلوم التطبيقية الجديدة
ENCG El Jadida				35		9	1	45	المدرسة الوطنية للتجارة والتسيير الجديدة
ESEF El Jadida				14				14	المدرسة العليا للتربية والتكوين الجديدة
EST Sidi Bennour				26				26	المدرسة العليا للتكنولوجيا سيدي بنور
<b>Université Chouaib Eddoukali El Jadida</b>	<b>9</b>	<b>1</b>		<b>357</b>		<b>102</b>	<b>242</b>	<b>711</b>	<b>جامعة شعيب الدكالي الجديدة</b>
FSJP Settat	2			29		20	21	72	كلية العلوم القانونية والسياسية سطات
FEG Settat	1			29		8	11	49	كلية الاقتصاد والتبوير سطات
FLASH Settat				16				16	كلية اللغات والفنون والعلوم الإنسانية سطات
FST Settat	4			47		31	99	181	كلية العلوم والتقنيات سطات
ENSA Berrchid				29		15	1	45	المدرسة الوطنية للعلوم التطبيقية برشيد
ENCG Settat	3			25		14	18	60	المدرسة الوطنية للتجارة والتسيير سطات
ESEF Berrechid				20				20	المدرسة العليا للتربية والتكوين برشيد
ISSS Settat				31		10		41	المعهد العالي لعلوم الصحة سطات
ISS Settat				21				21	معهد علوم الرياضة سطات
<b>Université Hassan Ier Settat</b>	<b>10</b>			<b>247</b>		<b>98</b>	<b>150</b>	<b>505</b>	<b>جامعة الحسن الأول سطات</b>

هيئة التدريس الدائمة حسب المؤسسة الجامعية  
Corps enseignant permanent selon l'établissement universitaire

إجمالي Global

Etablissement universitaire	حالات أخرى Autres	مساعد Assistant	أستاذ مساعد M. assistant	أربع مساعد PES assistant	أستاذ محاضر Prof. Agrégés	أستاذ مؤهل P. Habilité	أستاذ التعليم العالي PES	المجموع Total	المؤسسة الجامعية
FSJES Meknès	4			53		28	35	120	كلية العلوم القانونية والاقتصادية والاجتماعية مكناس
FLSH Meknès				46		49	61	156	كلية الآداب والعلوم الإنسانية مكناس
FS Meknès	3			48		40	197	288	كلية العلوم مكناس
FP Errachidia				86		18	1	105	الكلية المتعددة التخصصات الرشيدية
FST Errachidia	1			89		34	25	149	كلية العلوم والتقنيات الرشيدية
ENSAM Meknès	8			50		36	19	113	المدرسة الوطنية العليا للفنون والمهن مكناس
ENCG El Hajeb	1			21		1		23	المدرسة الوطنية للتجارة والتسيير الحاجب
ENS Meknès	5			38		11	6	60	المدرسة العليا للأساتذة مكناس
EST Meknès	11			47		25	15	98	المدرسة العليا للتكنولوجيا مكناس
<b>Université Moulay Ismaïl Meknès</b>	<b>33</b>			<b>478</b>		<b>242</b>	<b>359</b>	<b>1112</b>	<b>جامعة مولاي إسماعيل مكناس</b>
FSJP Kénitra				29		12	5	46	كلية العلوم القانونية والسياسية القنيطرة
FEG Kénitra	2			16		18	6	42	كلية الاقتصاد والتدبير القنيطرة
FLLA Kénitra				31		21	32	84	كلية اللغات والآداب والفنون القنيطرة
FSHS Kénitra	3			37		21	26	87	كلية العلوم الإنسانية والاجتماعية القنيطرة
FS Kénitra	2			39		53	176	270	كلية العلوم القنيطرة
ENSA Kénitra	2			18		26	10	56	المدرسة الوطنية للعلوم التطبيقية القنيطرة
ENSC Kénitra				23		3	2	28	المدرسة الوطنية العليا للكيمياء القنيطرة
ENCG Kénitra				24		21	5	50	المدرسة الوطنية للتجارة والتسيير القنيطرة
ESEF Kénitra				36			2	38	المدرسة العليا للتربية والتكوين القنيطرة
EST Kénitra	1			28		3		32	المدرسة العليا للتكنولوجيا القنيطرة
IMS Kénitra				10				10	معهد مهن الرياضة القنيطرة
<b>Université Ibn Tofail Kénitra</b>	<b>10</b>			<b>291</b>		<b>178</b>	<b>264</b>	<b>743</b>	<b>جامعة ابن طفيل القنيطرة</b>
Faculté Chariâa Agadir	1			22		14	15	52	كلية الشريعة أكادير
FSJES Agadir	6			55		55	17	133	كلية العلوم القانونية والاقتصادية والاجتماعية أكادير
FSJES Ait Melloul				66		6		72	كلية العلوم القانونية والاقتصادية والاجتماعية أيت ملول
FEG Guelmim				22				22	كلية الاقتصاد والتدبير كلميم
FLSH Agadir	4			74		58	84	220	كلية الآداب والعلوم الإنسانية أكادير
FLASH Ait Melloul	2			52		7	1	62	كلية اللغات والفنون والعلوم الإنسانية أيت ملول
FS Agadir	6			111		49	134	300	كلية العلوم أكادير
FSA Ait Melloul				69		11		80	كلية العلوم التطبيقية أيت ملول
FP Quarzazate	5			48		9	3	65	الكلية المتعددة التخصصات ورزازات
FP Taroudannt				47		14	1	62	الكلية المتعددة التخصصات تارودانت
FP Es-Semara				23		6		29	الكلية المتعددة التخصصات السمارة
FMP Agadir				38	10	1	11	60	كلية الطب والصيدلة أكادير
FMP Laâyoune				2				2	كلية الطب والصيدلة العيون
ENSA Agadir				28		18	18	64	المدرسة الوطنية للعلوم التطبيقية أكادير
ENCG Agadir	3			26		18	13	60	المدرسة الوطنية للتجارة والتسيير أكادير
ENCG Dakhla				26				26	المدرسة الوطنية للتجارة والتسيير الداخلة
ESEF Agadir				27		3	3	33	المدرسة العليا للتربية والتكوين أكادير
EST Agadir	9			32		9	8	58	المدرسة العليا للتكنولوجيا أكادير
EST Guelmim				27		1		28	المدرسة العليا للتكنولوجيا كلميم
EST Laâyoune	1			23				24	المدرسة العليا للتكنولوجيا العيون
EST Dakhla				7		1		8	المدرسة العليا للتكنولوجيا الداخلة
<b>Université Ibn Zohr Agadir</b>	<b>37</b>			<b>825</b>	<b>10</b>	<b>280</b>	<b>308</b>	<b>1460</b>	<b>جامعة ابن زهر أكادير</b>
<b>Total</b>	<b>430</b>	<b>6</b>	<b>2</b>	<b>6 918</b>	<b>243</b>	<b>2 565</b>	<b>5 666</b>	<b>15 830</b>	<b>المجموع</b>

هيئة التدريس الدائمة حسب المؤسسة الجامعية  
Corps enseignant permanent selon l'établissement universitaire

إناث Féminin

Etablissement universitaire	حالات أخرى Autres	مساعد Assistant	أستاذ مساعد M. assistant	أربع مساعد PES assistant	أستاذ محاضر Prof. Agrégés	أستاذ مؤهل P. Habilité	أستاذ التعليم العالي PES	المجموع Total	المؤسسة الجامعية
FSJES Agdal Rabat	2			19		12	12	45	كلية العلوم القانونية والاقتصادية والاجتماعية أكادال الرباط
FSJES Souissi Rabat	4			27		14	23	68	كلية العلوم القانونية والاقتصادية والاجتماعية السويسي الرباط
FSJES Salé	5			29		10	8	52	كلية العلوم القانونية والاقتصادية والاجتماعية سلا
FLSH Agdal Rabat	10			45		21	16	92	كلية الآداب والعلوم الإنسانية أكادال الرباط
FS Rabat	2			81		14	70	167	كلية العلوم الرباط
FMP Rabat		1		47	22	5	135	210	كلية الطب والصيدلة الرباط
FMD Rabat				28	3	1	29	61	كلية طب الأسنان الرباط
EMI Rabat	14			12		4	19	49	المدرسة المحمدية للمهندسين الرباط
ENSIAS Rabat	3			10		9	3	25	المدرسة الوطنية العليا للمعلوماتية وتحليل النظم الرباط
ENSAM Rabat	4			17		3	4	28	المدرسة الوطنية العليا للفنون والمهن الرباط
FSE Rabat	2			23		7	6	38	كلية علوم التربية الرباط
ENS Rabat	2		1	23		4	6	36	المدرسة العليا للأساتذة الرباط
EST Salé	4			25		7	4	40	المدرسة العليا للتكنولوجيا سلا
<b>Total établissements d'enseignement</b>	<b>52</b>	<b>1</b>	<b>1</b>	<b>386</b>	<b>25</b>	<b>111</b>	<b>335</b>	<b>911</b>	<b>مجموع مؤسسات التعليم</b>
Institut Scientifique Rabat				8			5	13	المعهد العلمي الرباط
Institut des études et recherches pour l'arabisation				4				4	معهد الدراسات والأبحاث للتعريب الرباط
IEAEMLA (IEA Rabat+IEHL+IURS Rabat)				11		4	4	19	المعهد الجامعي للدراسات الأفريقية والأورومتوسطية والإيبيروأمركية الرباط
<b>Total Instituts de recherche scientifique</b>				<b>23</b>		<b>4</b>	<b>9</b>	<b>36</b>	<b>مجموع معاهد البحث العلمي</b>
<b>Université Mohamed V Rabat</b>	<b>52</b>	<b>1</b>	<b>1</b>	<b>409</b>	<b>25</b>	<b>115</b>	<b>344</b>	<b>947</b>	<b>جامعة محمد الخامس الرباط</b>
FSJES Ain Chock Casablanca	11			29		22	8	70	كلية العلوم القانونية والاقتصادية والاجتماعية عين الشق الدار البيضاء
FSJES Ain Sbaâ Casablanca				20		13	2	35	كلية العلوم القانونية والاقتصادية والاجتماعية عين السبع الدار البيضاء
FSJES Mohammedia	7			13		6	13	39	كلية العلوم القانونية والاقتصادية والاجتماعية المحمدية
FLSH Ain Chock Casablanca				21		12	8	41	كلية الآداب والعلوم الإنسانية عين الشق الدار البيضاء
FLSH Ben M'sick Casablanca				10		9	20	39	كلية الآداب والعلوم الإنسانية بن مسيك الدار البيضاء
FLSH Mohammedia	1			11		14	19	45	كلية الآداب والعلوم الإنسانية المحمدية
FS Ain Chock Casablanca	1			32		12	31	76	كلية العلوم عين الشق الدار البيضاء
FS Ben M'sick Casablanca	7			55		9	39	110	كلية العلوم بن مسيك الدار البيضاء
FST Mohammedia				18		10	27	55	كلية العلوم والتقنيات المحمدية
FMP Casablanca				67	6	2	86	161	كلية الطب والصيدلة الدار البيضاء
FMD Casablanca				16	6		30	52	كلية طب الأسنان الدار البيضاء
ENSEM Casablanca	2			13		6	5	26	المدرسة الوطنية العليا للكهرباء والميكانيك الدار البيضاء
ENSAM Casablanca				5		4		9	المدرسة الوطنية العليا للفنون والمهن الدار البيضاء
ENSAD Casablanca				6				6	المدرسة الوطنية العليا للفن والتصميم الدار البيضاء
ENCG Casablanca	1			21		8	2	32	المدرسة الوطنية للتجارة والتسيير الدار البيضاء
ENS Casablanca	5			11		3	4	23	المدرسة العليا للأساتذة الدار البيضاء
ENSET Mohammedia	8			8		1	2	19	المدرسة العليا لأساتذة التعليم التقني المحمدية
EST Casablanca	3			21		4	4	32	المدرسة العليا للتكنولوجيا الدار البيضاء
<b>Université Hassan II Casablanca</b>	<b>46</b>			<b>377</b>	<b>12</b>	<b>135</b>	<b>300</b>	<b>870</b>	<b>جامعة الحسن الثاني الدار البيضاء</b>

هيئة التدريس الدائمة حسب المؤسسة الجامعية  
Corps enseignant permanent selon l'établissement universitaire

إناث Féminin

Etablissement universitaire	حالات أخرى Autres	مساعد Assistant	أستاذ مساعد M. assistant	أربع مساعد PES assistant	أستاذ محوّر Prof. Agrégés	أستاذ مؤهل P. Habilité	أستاذ التعليم العالي PES	المجموع Total	المؤسسة الجامعية
Faculté Chariâa Fès	1			5		3	3	12	كلية الشريعة فاس
FSJES Fès	2			30		23	14	69	كلية العلوم القانونية والاقتصادية والاجتماعية فاس
FLSH Dhar El Mahraz Fès	1			9		12	11	33	كلية الآداب والعلوم الإنسانية ظهر المهرز فاس
FLSH Saïss Fès	2			15		2	13	32	كلية الآداب والعلوم الإنسانية سايس فاس
FS Dhar El Mahraz Fès	3			32		11	37	83	كلية العلوم ظهر المهرز فاس
FP Taza				15		5	3	23	الكلية المتعددة التخصصات تازة
FST Saïss Fès	7			12		7	27	53	كلية العلوم والتقنيات سايس فاس
FMP Fès				39	10	2	35	86	كلية الطب والصيدلة فاس
ENSA Fès				17		3	1	21	المدرسة الوطنية للعلوم التطبيقية فاس
ENCG Fès				12		2	1	15	المدرسة الوطنية للتجارة والتسيير فاس
ENS Fès	1			11		2	1	15	المدرسة العليا للأساتذة فاس
EST Fès	4			12		4	4	24	المدرسة العليا للتكنولوجيا فاس
ISS Fès				4				4	معهد علوم الرياضة فاس
<b>Université Sidi Mohammed ben Abdallah Fès</b>	<b>21</b>			<b>213</b>	<b>10</b>	<b>76</b>	<b>150</b>	<b>470</b>	<b>جامعة سيدي محمد بن عبد الله فاس</b>
Faculté de la Langue Arabe Marrakech	2			8		3	3	16	كلية اللغة العربية مراكش
FSJES Marrakech	6			13		12	9	40	كلية العلوم القانونية والاقتصادية والاجتماعية مراكش
FSJES EL Kelaa des Sraghna				8				8	كلية العلوم القانونية والاقتصادية والاجتماعية قلعة السراغنة
FLSH Marrakech	1			19		11	5	36	كلية الآداب والعلوم الإنسانية مراكش
FS Semlalia Marrakech	5			42		4	41	92	كلية العلوم السملالية مراكش
FP Safi	3			14		5		22	الكلية المتعددة التخصصات أسفي
FST Gueliz Marrakech	4			16		3	28	51	كلية العلوم والتقنيات كليز مراكش
FMP Marrakech				33	6		48	87	كلية الطب والصيدلة مراكش
ENSA Marrakech	2			8		1	2	13	المدرسة الوطنية للعلوم التطبيقية مراكش
ENSA Safi	1			9				10	المدرسة الوطنية للعلوم التطبيقية أسفي
ENCG Marrakech	1			7		3	1	12	المدرسة الوطنية للتجارة والتسيير مراكش
ENS Marrakech				10			1	11	المدرسة العليا للأساتذة مراكش
EST Safi	3			7		3		13	المدرسة العليا للتكنولوجيا أسفي
EST Essaouira				13		1		14	المدرسة العليا للتكنولوجيا الصويرة
EST EL Kelaa des Sraghna				5				5	المدرسة العليا للتكنولوجيا قلعة السراغنة
<b>Université Cadi Ayyad Marrakech</b>	<b>28</b>			<b>212</b>	<b>6</b>	<b>46</b>	<b>138</b>	<b>430</b>	<b>جامعة القاضي عياض مراكش</b>
FEG Béni Mellal				4		1		5	كلية الاقتصاد والتدبير بني ملال
FLSH Béni Mellal	3			7		3	4	17	كلية الآداب والعلوم الإنسانية بني ملال
FP Béni Mellal				23		6		29	الكلية المتعددة التخصصات بني ملال
FP Khouribga	1			17		3		21	الكلية المتعددة التخصصات خريبكة
Cu Khénifra				2				2	المركز الجامعي خنيفرة
Cu Azilal									المركز الجامعي أزيلال
Cu Fquih Ben Salah				2				2	المركز الجامعي الفقيه بنصالح
FST Béni Mellal	3			10		9	15	37	كلية العلوم والتقنيات بني ملال
ENSA Béni Mellal				4				4	المدرسة الوطنية للعلوم التطبيقية بني ملال
ENSA Khouribga				6		2	1	9	المدرسة الوطنية للعلوم التطبيقية خريبكة
ENCG Béni Mellal				6				6	المدرسة الوطنية للتجارة والتسيير بني ملال
ESEF Béni Mellal				5		2		7	المدرسة العليا للتربية والتكوين بني ملال
EST Béni Mellal				7		1	1	9	المدرسة العليا للتكنولوجيا بني ملال
EST Khénifra				7				7	المدرسة العليا للتكنولوجيا خنيفرة
EST Fquih Ben Salah				8				8	المدرسة العليا للتكنولوجيا الفقيه بنصالح
<b>Université Sultan Moulay Slimane Béni Mellal</b>	<b>7</b>			<b>108</b>		<b>27</b>	<b>21</b>	<b>163</b>	<b>جامعة السلطان مولاي سليمان بني ملال</b>

هيئة التدريس الدائمة حسب المؤسسة الجامعية  
Corps enseignant permanent selon l'établissement universitaire

إناث Féminin

Etablissement universitaire	حالات أخرى Autres	مساعد Assistant	أستاذ مساعد M. assistant	أربع مساعد PES assistant	أستاذ محوّر Prof. Agrégés	أستاذ مؤهل P. Habilité	أستاذ التعليم العالي PES	المجموع Total	المؤسسة الجامعية
FSJES Dujda	3			10		5	8	26	كلية العلوم القانونية والاقتصادية والاجتماعية وجدة
FLSH Dujda				6		10	21	37	كلية الآداب والعلوم الإنسانية وجدة
FS Dujda				24		4	22	50	كلية العلوم وجدة
FP Nador				20		2	1	23	الكلية المتعددة التخصصات الناظور
FMP Dujda				20	7		19	46	كلية الطب والصيدلة وجدة
ENSA Dujda	2			7		2	2	13	المدرسة الوطنية للعلوم التطبيقية وجدة
ENCG Dujda				7		5		12	المدرسة الوطنية للتجارة والتسيير وجدة
ESEF Dujda				10		1		11	المدرسة العليا للتربية والتكوين وجدة
EST Dujda				8		7	1	16	المدرسة العليا للتكنولوجيا وجدة
EST Nador				2				2	المدرسة العليا للتكنولوجيا الناظور
<b>Université Mohammed Premier Dujda</b>	<b>5</b>			<b>114</b>	<b>7</b>	<b>36</b>	<b>74</b>	<b>236</b>	<b>جامعة محمد الأول وجدة</b>
FDE Tétouan	1			4		1		6	كلية أصول الدين تطوان
FSJES Tétouan	2			16		6	5	29	كلية العلوم القانونية والاقتصادية والاجتماعية تطوان
FSJES Tanger				26		6	6	38	كلية العلوم القانونية والاقتصادية والاجتماعية طنجة
FLSH Tétouan				16		3	9	28	كلية الآداب والعلوم الإنسانية تطوان
FS Tétouan	1			18		7	22	48	كلية العلوم تطوان
FP Larache				15		1	1	17	الكلية المتعددة التخصصات العرائش
FP Ksar El Kébir				6				6	الكلية المتعددة التخصصات القصر الكبير
FST Tanger	2			21		3	21	47	كلية العلوم والتقنيات طنجة
FST Al Hoceima	1			9				10	كلية العلوم والتقنيات الحسيمة
FMP Tanger				17	6	1	4	28	كلية الطب والصيدلة طنجة
ENSA Tétouan				9		5	1	15	المدرسة الوطنية للعلوم التطبيقية تطوان
ENSA Tanger	4			12		4	1	21	المدرسة الوطنية للعلوم التطبيقية طنجة
ENSA Al Hoceima				6		1		7	المدرسة الوطنية للعلوم التطبيقية الحسيمة
ENCG Tanger	3			12		4		19	المدرسة الوطنية للتجارة والتسيير طنجة
ENS Tétouan				10		4		14	المدرسة العليا للأساتذة تطوان
ESRFT Tanger				12		1	1	14	مدرسة الملك فهد العليا للترجمة طنجة
<b>Université Abdelmalek Essaadi Tétouan</b>	<b>14</b>			<b>209</b>	<b>6</b>	<b>47</b>	<b>71</b>	<b>347</b>	<b>جامعة عبد المالك السعدي تطوان</b>
FSJES El Jadida				12		5		17	كلية العلوم القانونية والاقتصادية والاجتماعية الجديدة
FLSH El Jadida	1			16		11	9	37	كلية الآداب والعلوم الإنسانية الجديدة
FS El Jadida	3			35		5	28	71	كلية العلوم الجديدة
FP Sidi Bennour				4				4	الكلية المتعددة التخصصات سيدي بنور
ENSA El Jadida	1			8		2		11	المدرسة الوطنية للعلوم التطبيقية الجديدة
ENCG El Jadida				17		2		19	المدرسة الوطنية للتجارة والتسيير الجديدة
ESEF El Jadida				4				4	المدرسة العليا للتربية والتكوين الجديدة
EST Sidi Bennour				9				9	المدرسة العليا للتكنولوجيا سيدي بنور
<b>Université Chouaib Doukkali El Jadida</b>	<b>5</b>			<b>105</b>		<b>25</b>	<b>37</b>	<b>172</b>	<b>جامعة شعيب الدكالي الجديدة</b>
FSJP Settat	1			9		2	7	19	كلية العلوم القانونية والسياسية سطات
FEG Settat				6		1	4	11	كلية الاقتصاد والتدبير سطات
FLASH Settat				4				4	كلية اللغات والفنون والعلوم الإنسانية سطات
FST Settat				16		7	25	48	كلية العلوم والتقنيات سطات
ENSA Berrchid				7		2	1	10	المدرسة الوطنية للعلوم التطبيقية برشيد
ENCG Settat	1			12		5	5	23	المدرسة الوطنية للتجارة والتسيير سطات
ESEF Berrechid				9				9	المدرسة العليا للتربية والتكوين برشيد
ISSS Settat				11		3		14	المعهد العالي لعلوم الصحة سطات
ISS Settat				7				7	معهد علوم الرياضة سطات
<b>Université Hassan Ier Settat</b>	<b>2</b>			<b>81</b>		<b>20</b>	<b>42</b>	<b>145</b>	<b>جامعة الحسن الأول سطات</b>

هيئة التدريس الدائمة حسب المؤسسة الجامعية  
Corps enseignant permanent selon l'établissement universitaire

إناث Féminin

Etablissement universitaire	حالات أخرى Autres	مساعد Assistant	أستاذ مساعد M. assistant	أربع مساعد PES assistant	أستاذ محوّر Prof. Agrégés	أستاذ مؤهل P. Habilité	أستاذ التعليم العالي PES	المجموع Total	المؤسسة الجامعية
FSJES Meknès	4			21		10	4	39	كلية العلوم القانونية والاقتصادية والاجتماعية مكناس
FLSH Meknès				11		11	7	29	كلية الآداب والعلوم الإنسانية مكناس
FS Meknès	2			15		7	36	60	كلية العلوم مكناس
FP Errachidia				15		1		16	الكلية المتعددة التخصصات الرشيدية
FST Errachidia				14		3	1	18	كلية العلوم والتقنيات الرشيدية
ENSAM Meknès	2			14		3		19	المدرسة الوطنية العليا للفنون والمهن مكناس
ENCG El Hajeb				11				11	المدرسة الوطنية للتجارة والتسيير الحاجب
ENS Meknès	2			13		2		17	المدرسة العليا للأساتذة مكناس
EST Meknès	8			17		3	2	30	المدرسة العليا للتكنولوجيا مكناس
<b>Université Moulay Ismaïl Meknès</b>	<b>18</b>			<b>131</b>		<b>40</b>	<b>50</b>	<b>239</b>	<b>جامعة مولاي إسماعيل مكناس</b>
FSJP Kénitra				9		6		15	كلية العلوم القانونية والسياسية القنيطرة
FEG Kénitra	1			7		7	3	18	كلية الاقتصاد والتدبير القنيطرة
FLLA Kénitra				10		9	14	33	كلية اللغات والآداب والفنون القنيطرة
FSHS Kénitra	2			10		5	3	20	كلية العلوم الإنسانية والاجتماعية القنيطرة
FS Kénitra	2			15		15	54	86	كلية العلوم القنيطرة
ENSA Kénitra	1			7		7	1	16	المدرسة الوطنية للعلوم التطبيقية القنيطرة
ENSC Kénitra				11		1		12	المدرسة الوطنية العليا للكيمياء القنيطرة
ENCG Kénitra				8		7		15	المدرسة الوطنية للتجارة والتسيير القنيطرة
ESEF Kénitra				9			1	10	المدرسة العليا للتربية والتكوين القنيطرة
EST Kénitra	1			12		1		14	المدرسة العليا للتكنولوجيا القنيطرة
IMS Kénitra				4				4	معهد مهن الرياضة القنيطرة
<b>Université Ibn Tofail Kénitra</b>	<b>7</b>			<b>102</b>		<b>58</b>	<b>76</b>	<b>243</b>	<b>جامعة ابن توفيل القنيطرة</b>
Faculté Chariâa Agadir	1			3		2	1	7	كلية الشريعة أكادير
FSJES Agadir	3			12		11		26	كلية العلوم القانونية والاقتصادية والاجتماعية أكادير
FSJES Ait Melloul				22				22	كلية العلوم القانونية والاقتصادية والاجتماعية أيت ملول
FEG Guelmim				8				8	كلية الاقتصاد والتدبير كلميم
FLSH Agadir	2			17		14	13	46	كلية الآداب والعلوم الإنسانية أكادير
FLASH Ait Melloul	2			16		3		21	كلية اللغات والفنون والعلوم الإنسانية أيت ملول
FS Agadir	4			36		13	15	68	كلية العلوم أكادير
FSA Ait Melloul				18		2		20	كلية العلوم التطبيقية أيت ملول
FP Quarzazate	3			9		1		13	الكلية المتعددة التخصصات ورزازات
FP Taroudannt				12		2		14	الكلية المتعددة التخصصات تارودانت
FP Es-Semara				2				2	الكلية المتعددة التخصصات السمارة
FMP Agadir				13	3		4	20	كلية الطب والصيدلة أكادير
FMP Laâyoune				1				1	كلية الطب والصيدلة العيون
ENSA Agadir				5		3	5	13	المدرسة الوطنية للعلوم التطبيقية أكادير
ENCG Agadir	2			15		4	6	27	المدرسة الوطنية للتجارة والتسيير أكادير
ENCG Dakhla				9				9	المدرسة الوطنية للتجارة والتسيير الداخلة
ESEF Agadir				12			1	13	المدرسة العليا للتربية والتكوين أكادير
EST Agadir	5			7		2		14	المدرسة العليا للتكنولوجيا أكادير
EST Guelmim				4				4	المدرسة العليا للتكنولوجيا كلميم
EST Laâyoune				7				7	المدرسة العليا للتكنولوجيا العيون
EST Dakhla				5		1		6	المدرسة العليا للتكنولوجيا الداخلة
<b>Université Ibn Zohr Agadir</b>	<b>22</b>			<b>233</b>	<b>3</b>	<b>58</b>	<b>45</b>	<b>361</b>	<b>جامعة ابن زهر أكادير</b>
<b>Total</b>	<b>227</b>	<b>1</b>	<b>1</b>	<b>2 294</b>	<b>69</b>	<b>683</b>	<b>1 348</b>	<b>4 623</b>	<b>المجموع</b>



هيئة التدريس الدائمة حسب الشعبة والميدان الدراسي  
Corps enseignant permanent selon le département et le domaine d'étude

إجمالي Global

Département	حالات أخرى Autres	مساعد Assistant	أستاذ مساعد M. assistant	أستاذ مساعد PES assistant	أستاذ مبرز Prof. Agrégés	أستاذ مؤهل P. Habileté	أستاذ التعليم العالي PES	المجموع Total	الشعبة
Chariâa	4			49		25	32	110	الشريعة
Langue Arabe	3			21		10	14	48	اللغة العربية
Ossoul Eddine	1			17		12	4	34	أصول الدين
<b>Enseignement original</b>	<b>8</b>			<b>87</b>		<b>47</b>	<b>50</b>	<b>192</b>	<b>التعليم الأصيل</b>
Droit Privé	2	1		325		160	143	631	القانون الخاص
Droit Public	2	1		306		130	187	626	القانون العام
Sciences Economiques	16			436		196	181	829	العلوم الاقتصادية
Gestion				97		47	38	182	التسيير
Techniques d'expression et de communication	52			64		11	3	130	اللغات وتقنيات التعبير والتواصل
<b>Sciences Juridiques, Economiques et Sociales</b>	<b>72</b>	<b>2</b>		<b>1228</b>		<b>544</b>	<b>552</b>	<b>2 398</b>	<b>العلوم القانونية والاقتصادية والاجتماعية</b>
Etudes Islamiques				100		55	144	299	الدراسات الإسلامية
Langue et Littérature Arabes	1			136		77	210	424	اللغة العربية وآدابها
Etudes Amazighes				17		8	3	28	الدراسات الأمازيغية
Langue et Littérature Françaises	27			160		98	128	413	اللغة الفرنسية وآدابها
Langue et Littérature Anglaises	1			224		75	106	406	اللغة الإنجليزية وآدابها
Langue et Littérature Espagnoles				30		24	21	75	اللغة الإسبانية وآدابها
Langue et Littérature Allemandes	1			9		4	5	19	اللغة الألمانية وآدابها
Langue et Littérature Italiennes				12		4	1	17	اللغة الإيطالية وآدابها
Langue et Littérature Russes				5		1	2	8	اللغة الروسية وآدابها
Langue et Littérature Portugaises				3				3	اللغة البرتغالية وآدابها
Histoire				76		38	108	222	التاريخ
Géographie	3			128		55	124	310	الجغرافية
Philosophie			1	47		25	17	90	الفلسفة
Psychologie				33		13	3	49	علم النفس
Sociologie		1		97		56	27	181	علم الاجتماع
Techniques d'expression et de communication	13			19		5	7	44	اللغات والتواصل
Informatique	1			4		3	1	9	المعلومات
<b>Lettres et Sciences Humaines</b>	<b>47</b>	<b>1</b>	<b>1</b>	<b>1100</b>		<b>541</b>	<b>907</b>	<b>2 597</b>	<b>الأداب والعلوم الإنسانية</b>
Mathématiques	2			227		113	264	606	رياضيات
Informatique				174		82	65	321	إعلاميات
Physique	5	1		310		115	413	844	فيزياء
Chimie	3			225		65	429	722	كيمياء
Biologie	2			275		92	440	809	بيولوجيا
Géologie	1			133		32	229	395	جيولوجيا
Techniques d'expression et de communication	30			40		18	3	91	اللغة والتواصل
<b>Sciences</b>	<b>43</b>	<b>1</b>		<b>1384</b>		<b>517</b>	<b>1 843</b>	<b>3 788</b>	<b>العلوم</b>

هيئة التدريس الدائمة حسب الشعبة والميدان الدراسي  
Corps enseignant permanent selon le département et le domaine d'étude

إجمالي Global

Département	حالات أخرى Autres	مساعد Assistant	أستاذ مساعد M. assistant	أ.ت.ع مساعد PES assistant	أستاذ مبرز Prof. Agrégés	أستاذ مؤهل P. Habileté	أستاذ التعليم العالي PES	المجموع Total	الشعبة
Mathématiques				67	21	96	184	رياضيات	
Informatique	1			58	39	27	125	إعلاميات	
Physique	1			63	33	104	201	فيزياء	
Chimie	2			41	19	161	223	كيمياء	
Biologie	1			45	29	151	226	بيولوجيا	
Géologie				37	17	55	109	جيولوجيا	
Génie Electrique	3			38	18	46	105	الهندسة الكهربائية	
Génie Mécanique	1			23	16	24	64	الهندسة الميكانيكية	
Génie Industriel	2			3	1	15	21	الهندسة الصناعية	
Génie des procédés				6	4	12	22	هندسة الطرائق والبيئة	
Génie civil				6		1	7	الهندسة المدنية	
Techniques d'expression et de communication	22			29	5	1	57	تقنيات التعبير والتواصل	
<b>Sciences et Techniques</b>	<b>33</b>			<b>416</b>	<b>202</b>	<b>693</b>	<b>1344</b>	<b>العلوم والتقنيات</b>	
<b>Médecine et Pharmacie</b>		<b>2</b>		<b>560</b>	<b>229</b>	<b>15</b>	<b>875</b>	<b>الطب والصيدلة</b>	
<b>Médecine Dentaire</b>				<b>56</b>	<b>14</b>	<b>1</b>	<b>84</b>	<b>طب الأسنان</b>	
<b>Sciences de l'Ingénieur</b>	<b>82</b>			<b>670</b>	<b>325</b>	<b>266</b>	<b>1343</b>	<b>علوم المهندس</b>	
<b>Commerce et Gestion</b>	<b>14</b>			<b>295</b>	<b>128</b>	<b>92</b>	<b>529</b>	<b>التجارة والتسيير</b>	
<b>Sciences de l'Education</b>	<b>3</b>			<b>52</b>	<b>17</b>	<b>15</b>	<b>87</b>	<b>علوم التربية</b>	
<b>Formation des Enseignants</b>	<b>68</b>		<b>1</b>	<b>408</b>	<b>58</b>	<b>103</b>	<b>638</b>	<b>تكوين الاساتذة</b>	
<b>Traduction</b>				<b>20</b>	<b>7</b>	<b>8</b>	<b>35</b>	<b>الترجمة</b>	
<b>Technologie</b>	<b>60</b>			<b>508</b>	<b>131</b>	<b>134</b>	<b>833</b>	<b>التكنولوجيا</b>	
<b>Paramédical</b>				<b>31</b>	<b>10</b>		<b>41</b>	<b>الشبه طبي</b>	
<b>Sciences du Sport</b>				<b>39</b>			<b>39</b>	<b>علوم الرياضة</b>	
<b>Instituts</b>				<b>64</b>	<b>22</b>	<b>44</b>	<b>130</b>	<b>المعاهد</b>	
<b>Total</b>	<b>430</b>	<b>6</b>	<b>2</b>	<b>6 918</b>	<b>243</b>	<b>2 565</b>	<b>5 666</b>	<b>15 830</b>	<b>المجموع</b>

هيئة التدريس الدائمة حسب الشعبة والميدان الدراسي  
Corps enseignant permanent selon le département et le domaine d'étude

إناث Féminin

Département	حالات أخرى Autres	مساعد Assistant	أستاذ مساعد M. assistant	أ.ت.ع مساعد PES assistant	أستاذ مبرز Prof. Agrégés	أستاذ مؤهل P. Habileté	أستاذ التعليم العالي PES	المجموع Total	الشعبة
Chariâa	2			8		5	4	19	الشريعة
Logha Arabia	2			8		3	3	16	اللغة العربية
Ossoul Eddine	1			4		1		6	أصول الدين
<b>Enseignement original</b>	<b>5</b>			<b>20</b>		<b>9</b>	<b>7</b>	<b>41</b>	<b>التعليم الأصيل</b>
Droit Privé				98		64	40	202	القانون الخاص
Droit Public	1			58		29	37	125	القانون العام
Sciences Economiques	11			177		66	37	291	العلوم الاقتصادية
Gestion				42		12	11	65	التسيير
Langues et techniques d'expression et de communication	40			27		6	1	74	تقنيات التعبير والتواصل
<b>Sciences Juridiques, Economiques et Sociales</b>	<b>52</b>			<b>402</b>		<b>177</b>	<b>126</b>	<b>757</b>	<b>العلوم القانونية والاقتصادية والاجتماعية</b>
Etudes Islamiques				8		5	17	30	الدراسات الإسلامية
Langue et Littérature Arabes				25		19	42	86	اللغة العربية وآدابها
Etudes Amazighes				2		1		3	الدراسات الأمازيغية
Langue et Littérature Françaises	18			63		42	42	165	اللغة الفرنسية وآدابها
Langue et Littérature Anglaises	1			63		32	30	126	اللغة الإنجليزية وآدابها
Langue et Littérature Espagnoles				13		10	3	26	اللغة الإسبانية وآدابها
Langue et Littérature Allemandes				2		2	1	5	اللغة الألمانية وآدابها
Langue et Littérature Italiennes				6		1		7	اللغة الإيطالية وآدابها
Langue et Littérature Russes						1	2	3	اللغة الروسية وآدابها
Langue et Littérature Portugaises				1				1	اللغة البرتغالية وآدابها
Histoire				14		3	18	35	التاريخ
Géographie	2			31		10	10	53	الجغرافية
Philosophie				6		3		9	الفلسفة
Psychologie				16		4	1	21	علم النفس
Sociologie				22		14	5	41	علم الاجتماع
Langue et communication	10			7		3	3	23	تقنيات التعبير والتواصل
Informatique						2		2	المعلومات
<b>Lettres et Sciences Humaines</b>	<b>31</b>			<b>279</b>		<b>152</b>	<b>174</b>	<b>636</b>	<b>الآداب والعلوم الإنسانية</b>
Mathématiques				48		16	38	102	رياضيات
Informatique				49		17	5	71	إعلاميات
Physique	1			76		18	52	147	فيزياء
Chimie	2			67		15	100	184	كيمياء
Biologie	1			160		40	165	366	بيولوجيا
Géologie	1			46		6	36	89	جيولوجيا
Langue et Communication	25			25		10	2	62	تقنيات التعبير والتواصل
<b>Sciences</b>	<b>30</b>			<b>471</b>		<b>122</b>	<b>398</b>	<b>1 021</b>	<b>العلوم</b>

هيئة التدريس الدائمة حسب الشعبة والميدان الدراسي  
Corps enseignant permanent selon le département et le domaine d'étude

إناث Féminin

Département	حالات أخرى Autres	مساعد Assistant	أستاذ مساعد M. assistant	أ.ت.ع مساعد PES assistant	أستاذ مبرز Prof. Agrégés	أستاذ مؤهل P. Habileté	أستاذ التعليم العالي PES	المجموع Total	الشعبة
Mathématiques				8		3	8	19	رياضيات
Informatique	1			17		5	2	25	إعلاميات
Physique				9		6	10	25	فيزياء
Chimie				13		7	37	57	كيمياء
Biologie	1			24		10	69	104	بيولوجيا
Géologie				11		5	7	23	جيولوجيا
Génie Electrique				6		2	4	12	الهندسة الكهربائية
Génie Mécanique	1			5			2	8	الهندسة الميكانيكية
Génie Industriel	1			2				3	الهندسة الصناعية
Génie des procédés				5		2	5	12	هندسة الطرائق والبيئة
Génie civil				2				2	الهندسة المدنية
Techniques d'Expression et de Communication	13			14		2		29	تقنيات التعبير والتواصل
<b>Sciences et Techniques</b>	<b>17</b>			<b>116</b>		<b>42</b>	<b>144</b>	<b>319</b>	<b>العلوم والتقنيات</b>
<b>Médecine et Pharmacie</b>		<b>1</b>		<b>237</b>	<b>60</b>	<b>10</b>	<b>331</b>	<b>639</b>	<b>الطب والصيدلة</b>
<b>Médecine Dentaire</b>				<b>44</b>	<b>9</b>	<b>1</b>	<b>59</b>	<b>113</b>	<b>طب الأسنان</b>
<b>Sciences de l'Ingénieur</b>	<b>36</b>			<b>193</b>		<b>62</b>	<b>46</b>	<b>337</b>	<b>علوم المهندس</b>
<b>Commerce et Gestion</b>	<b>8</b>			<b>137</b>		<b>40</b>	<b>15</b>	<b>200</b>	<b>التجارة والتسيير</b>
<b>Sciences de l'Education</b>	<b>2</b>			<b>23</b>		<b>7</b>	<b>6</b>	<b>38</b>	<b>علوم التربية</b>
<b>Formation des Enseignants</b>	<b>18</b>		<b>1</b>	<b>135</b>		<b>19</b>	<b>16</b>	<b>189</b>	<b>تكوين الاساتذة</b>
<b>Traduction</b>				<b>12</b>		<b>1</b>	<b>1</b>	<b>14</b>	<b>الترجمة</b>
<b>Technologie</b>	<b>28</b>			<b>176</b>		<b>34</b>	<b>16</b>	<b>254</b>	<b>التكنولوجيا</b>
<b>Paramédical</b>				<b>11</b>		<b>3</b>		<b>14</b>	<b>الشبه طبي</b>
<b>Sciences du Sport</b>				<b>15</b>				<b>15</b>	<b>علوم الرياضة</b>
<b>Instituts</b>				<b>23</b>		<b>4</b>	<b>9</b>	<b>36</b>	<b>المعاهد</b>
<b>Total</b>	<b>227</b>	<b>1</b>	<b>1</b>	<b>2 294</b>	<b>69</b>	<b>683</b>	<b>1 348</b>	<b>4 623</b>	<b>المجموع</b>

توزيع هيئة التدريس الدائمة حسب الفئة العمرية  
Répartition du corps enseignant permanents par tranche d'âge

إجمالي Global

Tranche d'âge	حالات أخرى Autres	مساعد Assistant	أستاذ مساعد M. assistant	أستاذ مساعد PES assistant	أستاذ مبرز Prof. Agrégés	أستاذ مؤهل P. Habileté	أستاذ التعليم العالي PES	المجموع Total	الفئة العمرية
24 ans et moins	1							1	24 سنة وأقل
25-29 ans	13			138				151	29-25 سنة
30-34 ans	16	2		1162		7		1187	34-30 سنة
35-39 ans	17			1716	36	170	2	1941	39-35 سنة
40-44 ans	79			1453	105	530	182	2 349	44-40 سنة
45-49 ans	96			989	73	667	441	2 266	49-45 سنة
50-54 ans	110			678	21	620	997	2 426	54-50 سنة
55-59 ans	66	1	1	388	7	345	1756	2 564	59-55 سنة
60-64 ans	31		1	336	1	199	1951	2 519	64-60 سنة
65 ans et plus	1	3		58		27	337	426	65 سنة وأكثر
<b>Total</b>	<b>430</b>	<b>6</b>	<b>2</b>	<b>6 918</b>	<b>243</b>	<b>2 565</b>	<b>5 666</b>	<b>15 830</b>	<b>المجموع</b>

إناث Féminin

Tranche d'âge	حالات أخرى Autres	مساعد Assistant	أستاذ مساعد M. assistant	أستاذ مساعد PES assistant	أستاذ مبرز Prof. Agrégés	أستاذ مؤهل P. Habileté	أستاذ التعليم العالي PES	المجموع Total	الفئة العمرية
24 ans et moins	1							1	24 سنة وأقل
25-29 ans	5			73				78	29-25 سنة
30-34 ans	9			494		2		505	34-30 سنة
35-39 ans	9			576	14	48	1	648	39-35 سنة
40-44 ans	53			401	41	129	101	725	44-40 سنة
45-49 ans	53			282	11	185	172	703	49-45 سنة
50-54 ans	61			221	2	153	229	666	54-50 سنة
55-59 ans	26	1		128	1	97	418	671	59-55 سنة
60-64 ans	10		1	109		65	396	581	64-60 سنة
65 ans et plus				10		4	31	45	65 سنة وأكثر
<b>Total</b>	<b>227</b>	<b>1</b>	<b>1</b>	<b>2 294</b>	<b>69</b>	<b>683</b>	<b>1 348</b>	<b>4 623</b>	<b>المجموع</b>

(\*): Autres : Enseignants non chercheurs (Ingénieurs, professeurs deuxième cycle, professeurs premier cycle, administrateurs, etc.)

(\*): حالات أخرى : أساتذة غير باحثين (مهندسين وأساتذة السلك الثاني وأساتذة السلك الأول وإداريين)

# التعليم الجامعي العمومي

## ENSEIGNEMENT UNIVERSITAIRE PUBLIC

هيئة الإدارة

Corps Administratif

هيئة الإدارة حسب الميدان الدراسي  
Corps administratif selon le domaine d'études

إجمالي Global

Domaine d'études	إداريون وتكثيون (إطار مساعد) Techniciens et administratifs (Cadre de soutien)	إداريون وتكثيون (إطار عالي) Techniciens et administratifs (Cadre supérieur)	مكلفون بمهام إدارية Faisant fonctions administratives	المجموع Total	الميدان الدراسي
Enseignement originel	75	67	13	155	التعليم الأصيل
Sciences juridiques, économiques et sociales	444	470	70	984	العلوم القانونية والاقتصادية والاجتماعية
Lettres et sciences humaines	444	392	53	889	الأداب والعلوم الإنسانية
Sciences	478	441	38	957	العلوم
Facultés polydisciplinaires	115	169	31	315	الكليات المتعددة التخصصات
<b>Accès ouvert</b>	<b>1 556</b>	<b>1 539</b>	<b>205</b>	<b>3 300</b>	<b>الولوج المفتوح</b>
Sciences et techniques	227	201	23	451	العلوم والتقنيات
Médecine et pharmacie	179	214	22	415	الطب والصيدلة
Médecine dentaire	41	31	5	77	طب الأسنان
Sciences de l'ingénieur	241	316	48	605	علوم المهندس
Commerce et gestion	112	143	23	278	التجارة والتسيير
Sciences de l'éducation	19	23	3	45	علوم التربية
Formation des enseignants	105	99	27	231	تكوين الاساتذة
Traduction	7	8	2	17	الترجمة
Technologie	264	197	37	498	التكنولوجيا
Paramédical	5	8	2	15	الشبه طبي
Science du sport	7	14	7	28	علوم الرياضة
<b>Accès régulé</b>	<b>1 207</b>	<b>1 254</b>	<b>199</b>	<b>2 660</b>	<b>الولوج المحدود</b>
<b>Total des établissements d'enseignement</b>	<b>2 763</b>	<b>2 793</b>	<b>404</b>	<b>5 960</b>	<b>مجموع المؤسسات التعليمية</b>
Présidences des universités	305	707	48	1 060	رئاسات الجامعات
Instituts de recherche	53	35	2	90	معاهد البحث
<b>Total</b>	<b>3 121</b>	<b>3 535</b>	<b>454</b>	<b>7 110</b>	<b>المجموع</b>

هيئة الإدارة حسب الميدان الدراسي  
Corps administratif selon le domaine d'études

إناث Féminin

Domaine d'études	إداريون وتكثيون (إطار مساعد) Techniciens et administratifs (Cadre de soutien)	إداريون وتكثيون (إطار عالي) Techniciens et administratifs (Cadre supérieur)	مكلفون بجهام إدارية Faisant fonctions administratives	المجموع Total	الميدان الدراسي
Enseignement originel	32	30		62	التعليم الأصيل
Sciences juridiques, économiques et sociales	189	253	9	451	العلوم القانونية والاقتصادية والاجتماعية
Lettres et sciences humaines	199	195	6	400	الأداب والعلوم الإنسانية
Sciences	200	222	6	428	العلوم
Facultés polydisciplinaires	41	62	2	105	الكليات المتعددة التخصصات
<b>Accès ouvert</b>	<b>661</b>	<b>762</b>	<b>23</b>	<b>1446</b>	<b>الولوج المفتوح</b>
Sciences et techniques	94	91	2	187	العلوم والتقنيات
Médecine et pharmacie	87	115	6	208	الطب والصيدلة
Médecine dentaire	19	18	4	41	طب الأسنان
Sciences de l'ingénieur	97	157	4	258	علوم المهندس
Commerce et gestion	50	69	3	122	التجارة والتسيير
Sciences de l'éducation	12	12		24	علوم التربية
Formation des enseignants	53	47	3	103	تكوين الاساتذة
Traduction	3	4		7	الترجمة
Technologie	99	87	3	189	التكنولوجيا
Paramédical	1	5		6	الشبه طبي
Science du sport	2	10	2	14	علوم الرياضة
<b>Accès régulé</b>	<b>517</b>	<b>615</b>	<b>27</b>	<b>1159</b>	<b>الولوج المحدود</b>
<b>Total des établissements d'enseignement</b>	<b>1178</b>	<b>1377</b>	<b>50</b>	<b>2605</b>	<b>مجموع المؤسسات التعليمية</b>
Présidences des universités	143	414	10	567	رئاسات الجامعات
Instituts de recherche	21	21		42	معاهد البحث
<b>Total</b>	<b>1342</b>	<b>1812</b>	<b>60</b>	<b>3214</b>	<b>المجموع</b>



هيئة الإدارة حسب المؤسسة الجامعة  
Corps administratif selon l'établissement universitaire

إجمالي Global

Etablissement universitaire	إداريون وتقنيون (إطار مساعد) Techniciens et administratifs (Cadre de soutien)	إداريون وتقنيون (إطار عالي) Techniciens et administratifs (Cadre supérieur)	مكلفون بمهام إدارية Faisant fonctions administratives	المجموع Total	المؤسسة الجامعية
Présidence de l'université	46	126	5	177	رئاسة الجامعة
FSJES Agdal Rabat	46	40	4	90	كلية العلوم القانونية والاقتصادية والاجتماعية أكدال الرباط
FSJES Souissi Rabat	41	22	4	67	كلية العلوم القانونية والاقتصادية والاجتماعية السويصي الرباط
FSJES Salé	34	31	5	70	كلية العلوم القانونية والاقتصادية والاجتماعية سلا
FLSH Rabat	35	43	4	82	كلية الآداب والعلوم الإنسانية الرباط
FS Rabat	55	59	4	118	كلية العلوم الرباط
FMP Rabat	38	42	3	83	كلية الطب والصيدلة الرباط
FMD Rabat	23	16	3	42	كلية طب الأسنان الرباط
EMI Rabat	48	30	2	80	المدرسة المحمدية للمهندسين الرباط
ENSIAS Rabat	22	23	4	49	المدرسة الوطنية العليا للمعلوماتية وتحليل النظم الرباط
ENSAM Rabat	17	19	4	40	المدرسة الوطنية العليا للفنون والمهن الرباط
FSE Rabat	19	23	3	45	كلية علوم التربية الرباط
ENS Rabat	23	13	3	39	المدرسة العليا للأساتذة الرباط
EST Salé	49	34	3	86	المدرسة العليا للتكنولوجيا سلا
<b>Etablissements d'enseignement</b>	<b>496</b>	<b>521</b>	<b>51</b>	<b>1 068</b>	<b>مجموع مؤسسات التعليم</b>
IS Rabat	17	16	1	34	المعهد العلمي الرباط
IERA Rabat	12	10		22	معهد الدراسات والأبحاث للتعريب الرباط
IUEAEMIA Rabat	24	9	1	34	المعهد الجامعي للدراسات الأفريقية والأورومتوسطية والأيبيرية الأمريكية
<b>Instituts de recherche</b>	<b>53</b>	<b>35</b>	<b>2</b>	<b>90</b>	<b>مجموع معاهد البحث العلمي</b>
<b>Université Mohamed V Rabat</b>	<b>549</b>	<b>556</b>	<b>53</b>	<b>1 158</b>	<b>جامعة محمد الخامس الرباط</b>
Présidence de l'université	26	103	3	132	رئاسة الجامعة
FSJES Ain Chock Casablanca	36	38	4	78	كلية العلوم القانونية والاقتصادية والاجتماعية عين الشق الدار البيضاء
FSJES Ain Sebaa Casablanca	7	21	5	33	كلية العلوم القانونية والاقتصادية والاجتماعية عين السبع الدار البيضاء
FSJES Mohammedia	27	26	3	56	كلية العلوم القانونية والاقتصادية والاجتماعية المحمدية
FLSH Ain Chock Casablanca	28	20	3	51	كلية الآداب والعلوم الإنسانية عين الشق الدار البيضاء
FLSH Ben M'Sick Casablanca	23	18	4	45	كلية الآداب والعلوم الإنسانية بن مسيك الدار البيضاء
FLSH Mohammedia	35	14	4	53	كلية الآداب والعلوم الإنسانية المحمدية
FS Ain Chock Casablanca	33	32	4	69	كلية العلوم عين الشق الدار البيضاء
FS Ben M'Sick Casablanca	29	35	3	67	كلية العلوم بن مسيك الدار البيضاء
FST Mohammedia	25	33	3	61	كلية العلوم والتقنيات المحمدية
FMP Casablanca	33	47	3	83	كلية الطب والصيدلة الدار البيضاء
FMD Casablanca	18	15	2	35	كلية طب الأسنان الدار البيضاء
ENSEM Casablanca	25	22	2	49	المدرسة الوطنية العليا للكهرباء والميكانيك الدار البيضاء
ENSAM Casablanca	12	12	2	26	المدرسة الوطنية العليا للفنون والمهن الدار البيضاء
ENSAD Casablanca	5	4	1	10	المدرسة الوطنية العليا للفن والتصميم الدار البيضاء
ENCG Casablanca	9	17	1	27	المدرسة الوطنية للتجارة والتسيير الدار البيضاء
ENS Casablanca	11	13	3	27	المدرسة العليا للأساتذة الدار البيضاء
ENSET Mohammedia	11	8	3	22	المدرسة العليا لأساتذة التعليم التقني المحمدية
EST Casablanca	38	24	3	65	المدرسة العليا للتكنولوجيا الدار البيضاء
<b>Université Hassan II Casablanca</b>	<b>431</b>	<b>502</b>	<b>56</b>	<b>989</b>	<b>جامعة الحسن الثاني الدار البيضاء</b>

هيئة الإدارة حسب المؤسسة الجامعة  
Corps administratif selon l'établissement universitaire

إجمالي Global

Etablissement universitaire	إداريون وتكثيون (إطار مساعد) Techniciens et administratifs (Cadre de soutien)	إداريون وتكثيون (إطار عالي) Techniciens et administratifs (Cadre supérieur)	مكلفون بجهام إدارية Faisant fonctions administratives	المجموع Total	المؤسسة الجامعية
Présidence de l'université	24	47	8	79	رئاسة الجامعة
Faculté Chariâa Fès	23	18	3	44	كلية الشريعة فاس
FSJES Fès	41	28	3	72	كلية العلوم القانونية والاقتصادية والاجتماعية فاس
FLSH Dhar El Mahraz Fès	17	34	4	55	كلية الآداب والعلوم الإنسانية ظهر المهرز فاس
FLSH Saïss Fès	20	21	3	44	كلية الآداب والعلوم الإنسانية سايس فاس
FS Dhar El Mahraz Fès	46	27	3	76	كلية العلوم ظهر المهرز فاس
FP Taza	24	22	3	49	الكلية المتعددة التخصصات تازة
FST Saïss Fès	33	18	2	53	كلية العلوم والتقنيات سايس فاس
FMP Fès	32	63	3	98	كلية الطب والصيدلة فاس
ENSA Fès	6	15	2	23	المدرسة الوطنية للعلوم التطبيقية فاس
ENCG Fès	8	13	2	23	المدرسة الوطنية للتجارة والتسيير فاس
ENS Fès	19	12	2	33	المدرسة العليا للأساتذة فاس
EST Fès	37	19	2	58	المدرسة العليا للتكنولوجيا فاس
ISS Fès	2	1	4	7	معهد علوم الرياضة فاس
<b>Université Sidi Mohammed ben Abdallah Fès</b>	<b>332</b>	<b>338</b>	<b>44</b>	<b>714</b>	<b>جامعة سيدي محمد بن عبد الله فاس</b>
Présidence de l'université	28	73	4	105	رئاسة الجامعة
FLA Marrakech	23	21	3	47	كلية اللغة العربية مراكش
FSJES Marrakech	35	38	4	77	كلية العلوم القانونية والاقتصادية والاجتماعية مراكش
FSJES EL Kelaa des Sraghna	2	8	1	11	كلية العلوم القانونية والاقتصادية والاجتماعية قلعة السراغنة
FLSH Marrakech	33	21	2	56	كلية الآداب والعلوم الإنسانية مراكش
FS Semlalia Marrakech	57	43	4	104	كلية العلوم السملالية مراكش
FP Safi	14	21	3	38	الكلية المتعددة التخصصات أسفي
FST Guéliz Marrakech	26	46	3	75	كلية العلوم والتقنيات كليز مراكش
FMP Marrakech	37	35	3	75	كلية الطب والصيدلة مراكش
ENSA Marrakech	8	13	3	24	المدرسة الوطنية للعلوم التطبيقية مراكش
ENSA Safi	6	10	2	18	المدرسة الوطنية للعلوم التطبيقية أسفي
ENCG Marrakech	9	9	2	20	المدرسة الوطنية للتجارة والتسيير مراكش
ENS Marrakech	12	12	3	27	المدرسة العليا للأساتذة مراكش
EST Safi	20	14	3	37	المدرسة العليا للتكنولوجيا أسفي
EST Essaouira	2	16	2	20	المدرسة العليا للتكنولوجيا الصويرة
EST EL Kelaa des Sraghna		3	1	4	المدرسة العليا للتكنولوجيا قلعة السراغنة
<b>Université Cadi Ayyad Marrakech</b>	<b>312</b>	<b>383</b>	<b>43</b>	<b>738</b>	<b>جامعة القاضي عياض مراكش</b>

هيئة الإدارة حسب المؤسسة الجامعة  
Corps administratif selon l'établissement universitaire

إجمالي Global

Etablissement universitaire	إداريون وتقنيون (إطار مساعد) Techniciens et administratifs (Cadre de soutien)	إداريون وتقنيون (إطار عالي) Techniciens et administratifs (Cadre supérieur)	مكلفون بمهام إدارية Faisant fonctions administratives	المجموع Total	المؤسسة الجامعية
Présidence de l'université	13	22	5	40	رئاسة الجامعة
FEG Béni Mellal	2	4	2	8	كلية الاقتصاد والتدبير بني ملال
FLSH Béni Mellal	38	17	3	58	كلية الآداب والعلوم الإنسانية بني ملال
FP Béni Mellal	17	8	3	28	الكلية المتعددة التخصصات بني ملال
FP Khouribga	10	15	3	28	الكلية المتعددة التخصصات خريبكة
FST Béni Mellal	37	21	3	61	كلية العلوم والتقنيات بني ملال
ENSA Béni Mellal	1	3		4	المدرسة الوطنية للعلوم التطبيقية بني ملال
ENSA Khouribga	8	13	2	23	المدرسة الوطنية للعلوم التطبيقية خريبكة
ENCG Béni Mellal	1	3	1	5	المدرسة الوطنية للتجارة والتسيير بني ملال
ESEF Béni Mellal	1	3	1	5	المدرسة العليا للتربية والتكوين بني ملال
EST Béni Mellal	4	6	2	12	المدرسة العليا للتكنولوجيا بني ملال
EST Khénifra	6	5	2	13	المدرسة العليا للتكنولوجيا خنيفرة
EST Fquih Ben Salah	5	1	1	7	المدرسة العليا للتكنولوجيا الفقيه بنصالح
<b>Université Sultan Moulay Slimane Béni Mellal</b>	<b>143</b>	<b>121</b>	<b>28</b>	<b>292</b>	<b>جامعة السلطان مولاي سليمان بني ملال</b>
Présidence de l'université	37	44	4	85	رئاسة الجامعة
FSJES Oujda	23	30	3	56	كلية العلوم القانونية والاقتصادية والاجتماعية وجدة
FLSH Oujda	28	36	2	66	كلية الآداب والعلوم الإنسانية وجدة
FS Oujda	34	41	3	78	كلية العلوم وجدة
FP Nador	4	43	3	50	الكلية المتعددة التخصصات الناظور
FMP Oujda	18	11	3	32	كلية الطب والصيدلة وجدة
ENSA Oujda	5	18	3	26	المدرسة الوطنية للعلوم التطبيقية وجدة
ENCG Oujda	10	9	1	20	المدرسة الوطنية للتجارة والتسيير وجدة
ESEF Oujda	1	1		2	المدرسة العليا للتربية والتكوين وجدة
EST Oujda	28	15	2	45	المدرسة العليا للتكنولوجيا وجدة
EST Nador		1	1	2	المدرسة العليا للتكنولوجيا الناظور
<b>Université Mohammed Premier Oujda</b>	<b>188</b>	<b>249</b>	<b>25</b>	<b>462</b>	<b>جامعة محمد الأول وجدة</b>

هيئة الإدارة حسب المؤسسة الجامعة  
Corps administratif selon l'établissement universitaire

إجمالي Global

Etablissement universitaire	إداريون وتكثيون (إطار مساعد) Techniciens et administratifs (Cadre de soutien)	إداريون وتكثيون (إطار عالي) Techniciens et administratifs (Cadre supérieur)	مكلفون بمهام إدارية Faisant fonctions administratives	المجموع Total	المؤسسة الجامعية
Présidence de l'université	12	55	3	70	رئاسة الجامعة
FDE Tétouan	15	12	3	30	كلية أصول الدين تطوان
FSJES Tanger	13	48	5	66	كلية العلوم القانونية والاقتصادية والاجتماعية طنجة
FSJES Tétouan	10	23	3	36	كلية العلوم القانونية والاقتصادية والاجتماعية تطوان
FLSH Tétouan	24	22	3	49	كلية الآداب والعلوم الإنسانية تطوان
FS Tétouan	36	46	3	85	كلية العلوم تطوان
FP Larache	7	13	3	23	الكلية المتعددة التخصصات العرائش
FP Kassar El Kébir		2		2	الكلية المتعددة التخصصات القصر الكبير
FST Tanger	28	33	3	64	كلية العلوم والتقنيات طنجة
FST Al Hoceïma	8	4	3	15	كلية العلوم والتقنيات الحسيمة
FMP Tanger	11	9	3	23	كلية الطب والصيدلة طنجة
ENSA Tanger	8	15	2	25	المدرسة الوطنية للعلوم التطبيقية طنجة
ENSA Tétouan	7	13	3	23	المدرسة الوطنية للعلوم التطبيقية تطوان
ENSA Al Hoceïma	4	13	2	19	المدرسة الوطنية للعلوم التطبيقية الحسيمة
ENCG Tanger	16	25	3	44	المدرسة الوطنية للتجارة والتسيير طنجة
ENS Tétouan	11	13	3	27	المدرسة العليا للأساتذة تطوان
ESRFT Tanger	7	8	2	17	مدرسة الملك فهد العليا للترجمة طنجة
<b>Université Abdelmalek Essaadi Tétouan</b>	<b>217</b>	<b>354</b>	<b>47</b>	<b>618</b>	<b>جامعة عبد المالك السعدي تطوان</b>
Présidence de l'université	20	30	2	52	رئاسة الجامعة
FSJES El Jadida	9	8	3	20	كلية العلوم القانونية والاقتصادية والاجتماعية الجديدة
FLSH El Jadida	40	22	3	65	كلية الآداب والعلوم الإنسانية الجديدة
FS El Jadida	38	38	3	79	كلية العلوم الجديدة
FP Sidi Bennour	3	4	2	9	الكلية المتعددة التخصصات سيدي بنور
ENSA El Jadida	5	7	2	14	المدرسة الوطنية للعلوم التطبيقية الجديدة
ENCG El Jadida	8	9	2	19	المدرسة الوطنية للتجارة والتسيير الجديدة
ESEF El Jadida	2	1	1	4	المدرسة العليا للتربية والتكوين الجديدة
EST Sidi Bennour	4	2	3	9	المدرسة العليا للتكنولوجيا سيدي بنور
<b>Université Chouaib Eddoukali El Jadida</b>	<b>129</b>	<b>121</b>	<b>21</b>	<b>271</b>	<b>جامعة شعيب الدكالي الجديدة</b>

هيئة الإدارة حسب المؤسسة الجامعة  
Corps administratif selon l'établissement universitaire

إجمالي Global

Etablissement universitaire	إداريون وتشيون (إطار مساعد) Techniciens et administratifs (Cadre de soutien)	إداريون وتشيون (إطار عالي) Techniciens et administratifs (Cadre supérieur)	مكلفون بجهام إدارية Faisant fonctions administratives	المجموع Total	المؤسسة الجامعية
Présidence de l'université	25	49	4	78	رئاسة الجامعة
FSJP Settat	17	11	3	31	كلية العلوم القانونية والسياسية سطات
FEG Settat	16	10	3	29	كلية الاقتصاد والتدبير سطات
FLASH Settat		2	2	4	كلية اللغات والفنون والعلوم الإنسانية سطات
FST Settat	34	20	3	57	كلية العلوم والتقنيات سطات
ENSA Berrechid	3	12	3	18	المدرسة الوطنية للعلوم التطبيقية برشيد
ENCG Settat	18	13	2	33	المدرسة الوطنية للتجارة والتسيير سطات
ESEF Berrechid	1	2	1	4	المدرسة العليا للتربية والتكوين برشيد
ISSS Settat	5	8	2	15	المعهد العالي لعلوم الصحة سطات
ISS Settat	4	6	2	12	معهد علوم الرياضة سطات
<b>Université Hassan Ier Settat</b>	<b>123</b>	<b>133</b>	<b>25</b>	<b>281</b>	<b>جامعة الحسن الأول سطات</b>
Présidence de l'université	26	37	3	66	رئاسة الجامعة
FSJES Meknès	45	23	2	70	كلية العلوم القانونية والاقتصادية والاجتماعية مكناس
FLSH Meknès	25	36	3	64	كلية الآداب والعلوم الإنسانية مكناس
FS Meknès	56	48	3	107	كلية العلوم مكناس
FP Errachidia	19	13	2	34	الكلية المتعددة التخصصات الرشيدية
FST Errachidia	36	26	3	65	كلية العلوم والتقنيات الرشيدية
ENSAM Meknès	31	27	2	60	المدرسة الوطنية العليا للفنون والمهن مكناس
ENCG El Hajeb	4	5	2	11	المدرسة الوطنية للتجارة والتسيير الحاجب
ENS Meknès	11	8	3	22	المدرسة العليا للأساتذة مكناس
EST Meknès	31	25	2	58	المدرسة العليا للتكنولوجيا مكناس
<b>Université Moulay Ismail Meknès</b>	<b>284</b>	<b>248</b>	<b>25</b>	<b>557</b>	<b>جامعة مولاي إسماعيل مكناس</b>
Présidence de l'université	19	63	3	85	رئاسة الجامعة
FSJP Kénitra	7	9	2	18	كلية العلوم القانونية والسياسية القنيطرة
FEG Kénitra	8	17	3	28	كلية الاقتصاد والتدبير القنيطرة
FLLA Kénitra	29	20	3	52	كلية اللغات والآداب والفنون القنيطرة
FSS Kénitra	28	20	4	52	كلية العلوم الإنسانية والاجتماعية القنيطرة
FS Kénitra	46	39	2	87	كلية العلوم القنيطرة
ENSA Kénitra	8	20	3	31	المدرسة الوطنية للعلوم التطبيقية القنيطرة
ENSC Kénitra	5	8	2	15	المدرسة الوطنية العليا للكيمياء القنيطرة
ENCG Kénitra	5	19	3	27	المدرسة الوطنية للتجارة والتسيير القنيطرة
ESEF Kénitra	1	10	2	13	المدرسة العليا للتربية والتكوين القنيطرة
EST Kénitra	3	5	3	11	المدرسة العليا للتكنولوجيا القنيطرة
IMS Kénitra	1	7	1	9	معهد مهن الرياضة القنيطرة
<b>Université Ibn Tofail Kénitra</b>	<b>160</b>	<b>237</b>	<b>31</b>	<b>428</b>	<b>جامعة ابن طفيل القنيطرة</b>

هيئة الإدارة حسب المؤسسة الجامعة  
Corps administratif selon l'établissement universitaire

إجمالي Global

Etablissement universitaire	إداريون وتقنيون (إطار مساعد) Techniciens et administratifs (Cadre de soutien)	إداريون وتقنيون (إطار عالي) Techniciens et administratifs (Cadre supérieur)	مكلفون بجهام إدارية Faisant fonctions administratives	المجموع Total	المؤسسة الجامعية
Présidence de l'université	29	58	4	91	رئاسة الجامعة
Faculté Chariâa Agadir	14	16	4	34	كلية الشريعة أكادير
FSJES Agadir	17	25	3	45	كلية العلوم القانونية والاقتصادية والاجتماعية أكادير
FSJES Ait Melloul	5	7	3	15	كلية العلوم القانونية والاقتصادية والاجتماعية آيت ملول
FEG Guelmim	3	3	2	8	كلية الاقتصاد والتدبير كلميم
FLSH Agadir	37	41	3	81	كلية الآداب والعلوم الإنسانية أكادير
FLASH Ait Melloul	4	5	3	12	كلية اللغات والفنون والعلوم الإنسانية آيت ملول
FS Agadir	45	28	3	76	كلية العلوم أكادير
FSA Ait Melloul	3	5	3	11	كلية العلوم التطبيقية آيت ملول
FP Duarzazate	6	14	3	23	الكلية المتعددة التخصصات ورزازات
FP Taroudant	7	10	4	21	الكلية المتعددة التخصصات تارودانت
FP Es-Semara	4	4	2	10	الكلية المتعددة التخصصات السمارة
FMP Agadir	7	4	3	14	كلية الطب والصيدلة أكادير
FMP Laâyoune	3	3	1	7	كلية الطب والصيدلة العيون
ENSA Agadir	7	19	2	28	المدرسة الوطنية للعلوم التطبيقية أكادير
ENCG Agadir	21	18	2	41	المدرسة الوطنية للتجارة والتسيير أكادير
ENCG Dakhla	3	3	2	8	المدرسة الوطنية للتجارة والتسيير الداخلة
ESEF Agadir	1	3	2	6	المدرسة العليا للتربية والتكوين أكادير
EST Agadir	26	11	2	39	المدرسة العليا للتكنولوجيا أكادير
EST Guelmim	4	7	2	13	المدرسة العليا للتكنولوجيا كلميم
EST Laâyoune	7	7	2	16	المدرسة العليا للتكنولوجيا العيون
EST Dakhla		2	1	3	المدرسة العليا للتكنولوجيا الداخلة
<b>Université Ibn Zohr Agadir</b>	<b>253</b>	<b>293</b>	<b>56</b>	<b>602</b>	<b>جامعة ابن زهر أكادير</b>
<b>Total</b>	<b>3 121</b>	<b>3 535</b>	<b>454</b>	<b>7 110</b>	<b>المجموع</b>

هيئة الإدارة حسب المؤسسة الجامعة  
Corps administratif selon l'établissement universitaire

إناث Féminin

Etablissement universitaire	إداريون وتشيون (إطار مساعد) Techniciens et administratifs (Cadre de soutien)	إداريون وتشيون (إطار عالي) Techniciens et administratifs (Cadre supérieur)	مكلفون بمهام إدارية Faisant fonctions administratives	المجموع Total	المؤسسة الجامعية
Présidence de l'université	27	86	1	114	رئاسة الجامعة
FSJES Agdal Rabat	30	28		58	كلية العلوم القانونية والاقتصادية والاجتماعية أكادال الرباط
FSJES Souissi Rabat	24	13		37	كلية العلوم القانونية والاقتصادية والاجتماعية السويصي الرباط
FSJES Salé	14	13	2	29	كلية العلوم القانونية والاقتصادية والاجتماعية سلا
FLSH Rabat	14	24	2	40	كلية الآداب والعلوم الإنسانية الرباط
FS Rabat	21	32	1	54	كلية العلوم الرباط
FMP Rabat	20	24		44	كلية الطب والصيدلة الرباط
FMD Rabat	9	11	3	23	كلية طب الأسنان الرباط
EMI Rabat	19	21		40	المدرسة المحمدية للمهندسين الرباط
ENSIAS Rabat	10	11	2	23	المدرسة الوطنية العليا للمعلوماتية وتحليل النظم الرباط
ENSAM Rabat	3	9	1	13	المدرسة الوطنية العليا للفنون والمهن الرباط
FSE Rabat	12	12		24	كلية علوم التربية الرباط
ENS Rabat	13	8	1	22	المدرسة العليا للأساتذة الرباط
EST Salé	24	17	1	42	المدرسة العليا للتكنولوجيا سلا
<b>Etablissements d'enseignement</b>	<b>240</b>	<b>309</b>	<b>14</b>	<b>563</b>	<b>مجموع مؤسسات التعليم</b>
IS Rabat	5	10		15	المعهد العلمي الرباط
IERA Rabat	5	5		10	معهد الدراسات والأبحاث للتعريب الرباط
IUEAEMIA Rabat	11	6		17	المعهد الجامعي للدراسات الأفريقية والأورومتوسطية والأيبيرية الأمريكية
<b>Instituts de recherche</b>	<b>21</b>	<b>21</b>		<b>42</b>	<b>مجموع معاهد البحث العلمي</b>
<b>Université Mohamed V Rabat</b>	<b>261</b>	<b>330</b>	<b>14</b>	<b>605</b>	<b>جامعة محمد الخامس الرباط</b>
Présidence de l'université	14	62	1	77	رئاسة الجامعة
FSJES Ain Chock Casablanca	16	21	1	38	كلية العلوم القانونية والاقتصادية والاجتماعية عين الشق الدار البيضاء
FSJES Ain Sebaa Casablanca	4	11	2	17	كلية العلوم القانونية والاقتصادية والاجتماعية عين السبع الدار البيضاء
FSJES Mohammedia	11	18		29	كلية العلوم القانونية والاقتصادية والاجتماعية المحمدية
FLSH Ain Chock Casablanca	16	8	2	26	كلية الآداب والعلوم الإنسانية عين الشق الدار البيضاء
FLSH Ben M'Sick Casablanca	13	11		24	كلية الآداب والعلوم الإنسانية بن مسيك الدار البيضاء
FLSH Mohammedia	20	8	1	29	كلية الآداب والعلوم الإنسانية المحمدية
FS Ain Chock Casablanca	11	19	2	32	كلية العلوم عين الشق الدار البيضاء
FS Ben M'Sick Casablanca	13	22	1	36	كلية العلوم بن مسيك الدار البيضاء
FST Mohammedia	11	14	1	26	كلية العلوم والتقنيات المحمدية
FMP Casablanca	17	32	2	51	كلية الطب والصيدلة الدار البيضاء
FMD Casablanca	10	7	1	18	كلية طب الأسنان الدار البيضاء
ENSEM Casablanca	9	11		20	المدرسة الوطنية العليا للكهرباء والميكانيك الدار البيضاء
ENSAM Casablanca	6	7		13	المدرسة الوطنية العليا للفنون والمهن الدار البيضاء
ENSAD Casablanca	2	3		5	المدرسة الوطنية العليا للفن والتصميم الدار البيضاء
ENCG Casablanca	3	7		10	المدرسة الوطنية للتجارة والتسيير الدار البيضاء
ENS Casablanca	4	6		10	المدرسة العليا للأساتذة الدار البيضاء
ENSET Mohammedia	5	7		12	المدرسة العليا لأساتذة التعليم التقني المحمدية
EST Casablanca	15	11		26	المدرسة العليا للتكنولوجيا الدار البيضاء
<b>Université Hassan II Casablanca</b>	<b>200</b>	<b>285</b>	<b>14</b>	<b>499</b>	<b>جامعة الحسن الثاني الدار البيضاء</b>

هيئة الإدارة حسب المؤسسة الجامعة  
Corps administratif selon l'établissement universitaire

إناث Féminin

Etablissement universitaire	إداريون وتكثيون (إطار مساعد) Techniciens et administratifs (Cadre de soutien)	إداريون وتكثيون (إطار عالي) Techniciens et administratifs (Cadre supérieur)	مكلفون بجهام إدارية Faisant fonctions administratives	المجموع Total	المؤسسة الجامعية
Présidence de l'université	11	20	2	33	رئاسة الجامعة
Faculté Chariâa Fès	6	4		10	كلية الشريعة فاس
FSJES Fès	17	16		33	كلية العلوم القانونية والاقتصادية والاجتماعية فاس
FLSH Dhar El Mahraz Fès	10	15	1	26	كلية الآداب والعلوم الإنسانية ظهر المهرز فاس
FLSH Saïss Fès	5	9		14	كلية الآداب والعلوم الإنسانية سايس فاس
FS Dhar El Mahraz Fès	23	12		35	كلية العلوم ظهر المهرز فاس
FP Taza	8	7		15	الكلية المتعددة التخصصات تازة
FST Saïss Fès	11	7		18	كلية العلوم والتقنيات سايس فاس
FMP Fès	15	28		43	كلية الطب والصيدلة فاس
ENSA Fès	2	5		7	المدرسة الوطنية للعلوم التطبيقية فاس
ENCG Fès	4	7	1	12	المدرسة الوطنية للتجارة والتسيير فاس
ENS Fès	9	4		13	المدرسة العليا للأساتذة فاس
EST Fès	13	5		18	المدرسة العليا للتكنولوجيا فاس
ISS Fès	1		2	3	معهد علوم الرياضة فاس
<b>Université Sidi Mohammed ben Abdallah Fès</b>	<b>135</b>	<b>139</b>	<b>6</b>	<b>280</b>	<b>جامعة سيدي محمد بن عبد الله فاس</b>
Présidence de l'université	11	39	2	52	رئاسة الجامعة
FLA Marrakech	14	14		28	كلية اللغة العربية مراكش
FSJES Marrakech	10	20		30	كلية العلوم القانونية والاقتصادية والاجتماعية مراكش
FSJES EL Kelaa des Sraghna	1	3		4	كلية العلوم القانونية والاقتصادية والاجتماعية قلعة السراغنة
FLSH Marrakech	12	14		26	كلية الآداب والعلوم الإنسانية مراكش
FS Semlalia Marrakech	23	24	1	48	كلية العلوم السملالية مراكش
FP Safi	5	10	2	17	الكلية المتعددة التخصصات أسفي
FST Guéliz Marrakech	13	26		39	كلية العلوم والتقنيات كليز مراكش
FMP Marrakech	18	17		35	كلية الطب والصيدلة مراكش
ENSA Marrakech	4	9		13	المدرسة الوطنية للعلوم التطبيقية مراكش
ENSA Safi	3	3		6	المدرسة الوطنية للعلوم التطبيقية أسفي
ENCG Marrakech	4	4	1	9	المدرسة الوطنية للتجارة والتسيير مراكش
ENS Marrakech	7	3	1	11	المدرسة العليا للأساتذة مراكش
EST Safi	7	7	1	15	المدرسة العليا للتكنولوجيا أسفي
EST Essaouira		8		8	المدرسة العليا للتكنولوجيا الصويرة
EST EL Kelaa des Sraghna		1		1	المدرسة العليا للتكنولوجيا قلعة السراغنة
<b>Université Cadi Ayyad Marrakech</b>	<b>132</b>	<b>202</b>	<b>8</b>	<b>342</b>	<b>جامعة القاضي عياض مراكش</b>



هيئة الإدارة حسب المؤسسة الجامعية  
Corps administratif selon l'établissement universitaire

إناث Féminin

Etablissement universitaire	إداريون وتقنيون (إطار مساعد) Techniciens et administratifs (Cadre de soutien)	إداريون وتقنيون (إطار عالي) Techniciens et administratifs (Cadre supérieur)	مكلفون بجهام إدارية Faisant fonctions administratives	المجموع Total	المؤسسة الجامعية
Présidence de l'université	10	13	2	25	رئاسة الجامعة
FEG Béni Mellal	1	1	1	3	كلية الاقتصاد والتدبير بني ملال
FLSH Béni Mellal	15	8		23	كلية الآداب والعلوم الإنسانية بني ملال
FP Béni Mellal	2	5		7	الكلية المتعددة التخصصات بني ملال
FP Khouribga	5	6		11	الكلية المتعددة التخصصات خريبكة
FST Béni Mellal	14	8	1	23	كلية العلوم والتقنيات بني ملال
ENSA Béni Mellal		1		1	المدرسة الوطنية للعلوم التطبيقية بني ملال
ENSA Khouribga	3	7		10	المدرسة الوطنية للعلوم التطبيقية خريبكة
ENCG Béni Mellal		1		1	المدرسة الوطنية للتجارة والتسيير بني ملال
ESEF Béni Mellal	1	1		2	المدرسة العليا للتربية والتكوين بني ملال
EST Béni Mellal	3	3	1	7	المدرسة العليا للتكنولوجيا بني ملال
EST Khénifra	1	2		3	المدرسة العليا للتكنولوجيا خنيفرة
EST Fquih Ben Salah	3	1		4	المدرسة العليا للتكنولوجيا الفقيه بنصالح
<b>Université Sultan Moulay Slimane Béni Mellal</b>	<b>58</b>	<b>57</b>	<b>5</b>	<b>120</b>	<b>جامعة السلطان مولاي سليمان بني ملال</b>
Présidence de l'université	12	25		37	رئاسة الجامعة
FSJES Oujda	9	14		23	كلية العلوم القانونية والاقتصادية والاجتماعية وجدة
FLSH Oujda	11	18		29	كلية الآداب والعلوم الإنسانية وجدة
FS Oujda	10	16		26	كلية العلوم وجدة
FP Nador		15		15	الكلية المتعددة التخصصات الناظور
FMP Oujda	9	7	1	17	كلية الطب والصيدلة وجدة
ENSA Oujda	1	9		10	المدرسة الوطنية للعلوم التطبيقية وجدة
ENCG Oujda	6	3	1	10	المدرسة الوطنية للتجارة والتسيير وجدة
ESEF Oujda					المدرسة العليا للتربية والتكوين وجدة
EST Oujda	7	6		13	المدرسة العليا للتكنولوجيا وجدة
EST Nador					المدرسة العليا للتكنولوجيا الناظور
<b>Université Mohammed Premier Oujda</b>	<b>65</b>	<b>113</b>	<b>2</b>	<b>180</b>	<b>جامعة محمد الأول وجدة</b>

هيئة الإدارة حسب المؤسسة الجامعية  
Corps administratif selon l'établissement universitaire

إناث Féminin

Etablissement universitaire	إداريون وتكثيون (إطار مساعد) Techniciens et administratifs (Cadre de soutien)	إداريون وتكثيون (إطار عالي) Techniciens et administratifs (Cadre supérieur)	مكلفون بجهام إدارية Faisant fonctions administratives	المجموع Total	المؤسسة الجامعية
Présidence de l'université	6	34	1	41	رئاسة الجامعة
FDE Tétouan	8	6		14	كلية أصول الدين تطوان
FSJES Tanger	3	20	1	24	كلية العلوم القانونية والاقتصادية والاجتماعية طنجة
FSJES Tétouan	2	11		13	كلية العلوم القانونية والاقتصادية والاجتماعية تطوان
FLSH Tétouan	15	7		22	كلية الآداب والعلوم الإنسانية تطوان
FS Tétouan	16	27	1	44	كلية العلوم تطوان
FP Larache	5	5		10	الكلية المتعددة التخصصات العرائش
FP Kassar El Kébir					الكلية المتعددة التخصصات القصر الكبير
FST Tanger	12	22		34	كلية العلوم والتقنيات طنجة
FST Al Hoceïma	3	1		4	كلية العلوم والتقنيات الحسيمة
FMP Tanger	3	6		9	كلية الطب والصيدلة طنجة
ENSA Tanger	4	7		11	المدرسة الوطنية للعلوم التطبيقية طنجة
ENSA Tétouan	5	7	1	13	المدرسة الوطنية للعلوم التطبيقية تطوان
ENSA Al Hoceïma	1	3		4	المدرسة الوطنية للعلوم التطبيقية الحسيمة
ENCG Tanger	5	14		19	المدرسة الوطنية للتجارة والتسيير طنجة
ENS Tétouan	6	5		11	المدرسة العليا للأساتذة تطوان
ESRFT Tanger	3	4		7	مدرسة الملك فهد العليا للترجمة طنجة
<b>Université Abdelmalek Essaadi Tétouan</b>	<b>97</b>	<b>179</b>	<b>4</b>	<b>280</b>	<b>جامعة عبد المالك السعدي تطوان</b>
Présidence de l'université	10	18		28	رئاسة الجامعة
FSJES El Jadida	2	5	1	8	كلية العلوم القانونية والاقتصادية والاجتماعية الجديدة
FLSH El Jadida	20	12		32	كلية الآداب والعلوم الإنسانية الجديدة
FS El Jadida	19	20		39	كلية العلوم الجديدة
FP Sidi Bennour	1	2		3	الكلية المتعددة التخصصات سيدي بنور
ENSA El Jadida	2	3		5	المدرسة الوطنية للعلوم التطبيقية الجديدة
ENCG El Jadida	4	6		10	المدرسة الوطنية للتجارة والتسيير الجديدة
ESEF El Jadida	1	1		2	المدرسة العليا للتربية والتكوين الجديدة
EST Sidi Bennour	3	1		4	المدرسة العليا للتكنولوجيا سيدي بنور
<b>Université Chouaib Doukkali El Jadida</b>	<b>62</b>	<b>68</b>	<b>1</b>	<b>131</b>	<b>جامعة شعيب الدكالي الجديدة</b>

هيئة الإدارة حسب المؤسسة الجامعية  
Corps administratif selon l'établissement universitaire

إناث Féminin

Etablissement universitaire	إداريون وتشيون (إطار مساعد) Techniciens et administratifs (Cadre de soutien)	إداريون وتشيون (إطار عالي) Techniciens et administratifs (Cadre supérieur)	مكلفون بجهام إدارية Faisant fonctions administratives	المجموع Total	المؤسسة الجامعية
Présidence de l'université	9	24	1	34	رئاسة الجامعة
FSJP Settat	5	3		8	كلية العلوم القانونية والسياسية سطات
FEG Settat	6	5		11	كلية الاقتصاد والتدبير سطات
FLASH Settat		1		1	كلية اللغات والفنون والعلوم الإنسانية سطات
FST Settat	17	8		25	كلية العلوم والتقنيات سطات
ENSA Berrechid	1	7		8	المدرسة الوطنية للعلوم التطبيقية برشيد
ENCG Settat	8	7		15	المدرسة الوطنية للتجارة والتسيير سطات
ESEF Berrechid	1	1		2	المدرسة العليا للتربية والتكوين برشيد
ISSS Settat	1	5		6	المعهد العالي لعلوم الصحة سطات
ISS Settat	1	5		6	معهد علوم الرياضة سطات
<b>Université Hassan Ier Settat</b>	<b>49</b>	<b>66</b>	<b>1</b>	<b>116</b>	<b>جامعة الحسن الأول سطات</b>
Présidence de l'université	8	25		33	رئاسة الجامعة
FSJES Meknès	18	15		33	كلية العلوم القانونية والاقتصادية والاجتماعية مكناس
FLSH Meknès	12	18		30	كلية الآداب والعلوم الإنسانية مكناس
FS Meknès	25	20		45	كلية العلوم مكناس
FP Errachidia	9	4		13	الكلية المتعددة التخصصات الرشيدية
FST Errachidia	13	5		18	كلية العلوم والتقنيات الرشيدية
ENSAM Meknès	14	7		21	المدرسة الوطنية العليا للفنون والمهن مكناس
ENCG El Hajeb	2	2		4	المدرسة الوطنية للتجارة والتسيير الحاجب
ENS Meknès	5	3		8	المدرسة العليا للأساتذة مكناس
EST Meknès	7	16		23	المدرسة العليا للتكنولوجيا مكناس
<b>Université Moulay Ismail Meknès</b>	<b>113</b>	<b>115</b>		<b>228</b>	<b>جامعة مولاي إسماعيل مكناس</b>
Présidence de l'université	10	38		48	رئاسة الجامعة
FSJP Kénitra	1	8		9	كلية العلوم القانونية والسياسية القنيطرة
FEG Kénitra	4	13	1	18	كلية الاقتصاد والتدبير القنيطرة
FLLA Kénitra	11	8		19	كلية اللغات والآداب والفنون القنيطرة
FSSS Kénitra	10	11		21	كلية العلوم الإنسانية والاجتماعية القنيطرة
FS Kénitra	22	19		41	كلية العلوم القنيطرة
ENSA Kénitra	2	13		15	المدرسة الوطنية للعلوم التطبيقية القنيطرة
ENSC Kénitra	2	5		7	المدرسة الوطنية العليا للكيمياء القنيطرة
ENCG Kénitra	4	10		14	المدرسة الوطنية للتجارة والتسيير القنيطرة
ESEF Kénitra		6	1	7	المدرسة العليا للتربية والتكوين القنيطرة
EST Kénitra	2	3		5	المدرسة العليا للتكنولوجيا القنيطرة
IMS Kénitra		5		5	معهد مهن الرياضة القنيطرة
<b>Université Ibn Tofail Kénitra</b>	<b>68</b>	<b>139</b>	<b>2</b>	<b>209</b>	<b>جامعة ابن طفيل القنيطرة</b>

هيئة الإدارة حسب المؤسسة الجامعة  
Corps administratif selon l'établissement universitaire

إناث Féminin

Etablissement universitaire	إداريون وتقنيون (إطار مساعد) Techniciens et administratifs (Cadre de soutien)	إداريون وتقنيون (إطار عالي) Techniciens et administratifs (Cadre supérieur)	مكلفون ب مهام إدارية Faisant fonctions administratives	المجموع Total	المؤسسة الجامعية
Présidence de l'université	15	30		45	رئاسة الجامعة
Faculté Chariâa Agadir	4	6		10	كلية الشريعة أكادير
FSJES Agadir	10	13		23	كلية العلوم القانونية والاقتصادية والاجتماعية أكادير
FSJES Ait Melloul	1	2		3	كلية العلوم القانونية والاقتصادية والاجتماعية أيت ملول
FEG Guelmim					كلية الاقتصاد والتدبير كلميم
FLSH Agadir	15	21		36	كلية الآداب والعلوم الإنسانية أكادير
FLASH Ait Melloul		2		2	كلية اللغات والفنون والعلوم الإنسانية أيت ملول
FS Agadir	15	9		24	كلية العلوم أكادير
FSA Ait Melloul	2	2		4	كلية العلوم التطبيقية أيت ملول
FP Duarzazate	1	2		3	الكلية المتعددة التخصصات ورزازات
FP Taroudant	2	6		8	الكلية المتعددة التخصصات تارودانت
FP Es-Semara	3			3	الكلية المتعددة التخصصات السمارة
FMP Agadir	4	1	2	7	كلية الطب والصيدلة أكادير
FMP Laâyoune	1		1	2	كلية الطب والصيدلة العيون
ENSA Agadir	4	9		13	المدرسة الوطنية للعلوم التطبيقية أكادير
ENCG Agadir	9	7		16	المدرسة الوطنية للتجارة والتسيير أكادير
ENCG Dakhla	1	1		2	المدرسة الوطنية للتجارة والتسيير الداخلة
ESEF Agadir	1	2		3	المدرسة العليا للتربية والتكوين أكادير
EST Agadir	9	4		13	المدرسة العليا للتكنولوجيا أكادير
EST Guelmim	2			2	المدرسة العليا للتكنولوجيا كلميم
EST Laâyoune	3	2		5	المدرسة العليا للتكنولوجيا العيون
EST Dakhla					المدرسة العليا للتكنولوجيا الداخلة
Université Ibn Zohr Agadir	102	119	3	224	جامعة ابن زهر أكادير
Total	1342	1812	60	3214	المجموع

هيئة الإدارة حسب الحي الجامعي  
Corps administratif selon la cité universitaire

Global إجمالي

Cité Universitaire	إداريون وتقنيون (إطار مساعد) Techniciens et administratifs (Cadre de soutien)	إداريون وتقنيون (إطار عالي) Techniciens et administratifs (Cadre supérieur)	مكلفون ب مهام إدارية Faisant fonctions administratives	المجموع Total	الحي الجامعي
Cité Universitaire Agdal Rabat	53	5		58	الحي الجامعي أكادال الرباط
Cité Universitaire Souissi I Rabat	70	8		78	الحي الجامعي السويصي الأول الرباط
Cité Universitaire Souissi II Rabat	80	5		85	الحي الجامعي السويصي الثاني الرباط
Cité Universitaire Moulay Ismaïl Rabat	67	9		76	الحي الجامعي مولاي إسماعيل الرباط
Cité Universitaire Casablanca	56	8		64	الحي الجامعي الدار البيضاء
Cité Universitaire Dhar El Mahraz Fès	73	5		78	الحي الجامعي ظهر المهرز فاس
Cité Universitaire Saïs I Fès	68	8		76	الحي الجامعي سايس 1 فاس
Cité Universitaire Saïs 2 Fès	19	4		23	الحي الجامعي سايس 2 فاس
Cité Universitaire Saïs 3 Fès	63	6		69	الحي الجامعي سايس 3 فاس
Cité Universitaire Marrakech	123	10		133	الحي الجامعي مراكش
Cité Universitaire Safi	2	1		3	الحي الجامعي آسفي
Cité Universitaire Béni Mellal	70	11		81	الحي الجامعي بني ملال
Cité Universitaire Oujda	90	7		97	الحي الجامعي وجدة
Cité Universitaire Nador	2	1		3	الحي الجامعي الناظور
Cité Universitaire Tétouan	44	3		47	الحي الجامعي تطوان
Cité Universitaire Tanger	64	6		70	الحي الجامعي طنجة
Cité Universitaire M'diq	20	1		21	الحي الجامعي المضيق
Cité Universitaire El Jadida	76	5		81	الحي الجامعي الجديدة
Cité Universitaire Settat	76	14		90	الحي الجامعي سطات
Cité Universitaire Meknès	100	6		106	الحي الجامعي مكناس
Cité Universitaire Errachidia	110	16		126	الحي الجامعي الرشيدية
Cité Universitaire Kénitra	49	7		56	الحي الجامعي القنيطرة
Cité Universitaire Agadir	116	13		129	الحي الجامعي أكادير
<b>Total</b>	<b>1 491</b>	<b>159</b>		<b>1 650</b>	<b>المجموع</b>

هيئة الإدارة حسب الحي الجامعي  
Corps administratif selon la cité universitaire

إناث Féminin

Cité Universitaire	إداريون وتقنيون (إطار مساعد) Techniciens et administratifs (Cadre de soutien)	إداريون وتقنيون (إطار عالي) Techniciens et administratifs (Cadre supérieur)	مكلفون ب مهام إدارية Faisant fonctions administratives	المجموع Total	الحي الجامعي
Cité Universitaire Agdal Rabat	18	4		22	الحي الجامعي أكدال الرباط
Cité Universitaire Souissi I Rabat	14	3		17	الحي الجامعي السويصي الأول الرباط
Cité Universitaire Souissi II Rabat	21	2		23	الحي الجامعي السويصي الثاني الرباط
Cité Universitaire Moulay Ismaïl Rabat	15	3		18	الحي الجامعي مولاي إسماعيل الرباط
Cité Universitaire Casablanca	11	2		13	الحي الجامعي الدار البيضاء
Cité Universitaire Dhar El Mahraz Fès	27	4		31	الحي الجامعي ظهر المهرزاز فاس
Cité Universitaire Saïs I Fès	19	4		23	الحي الجامعي سايس 1 فاس
Cité Universitaire Saïs 2 Fès	4	2		6	الحي الجامعي سايس 2 فاس
Cité Universitaire Saïs 3 Fès	6	1		7	الحي الجامعي سايس 3 فاس
Cité Universitaire Marrakech	48	4		52	الحي الجامعي مراكش
Cité Universitaire Safi	1	1		2	الحي الجامعي آسفي
Cité Universitaire Béni Mellal	22	5		27	الحي الجامعي بني ملال
Cité Universitaire Oujda	20	2		22	الحي الجامعي وجدة
Cité Universitaire Nador	1			1	الحي الجامعي الناظور
Cité Universitaire Tétouan	16	1		17	الحي الجامعي تطوان
Cité Universitaire Tanger	25	2		27	الحي الجامعي طنجة
Cité Universitaire M'diq	8			8	الحي الجامعي المضيق
Cité Universitaire El Jadida	32	3		35	الحي الجامعي الجديدة
Cité Universitaire Settat	35	8		43	الحي الجامعي سطات
Cité Universitaire Meknès	37	2		39	الحي الجامعي مكناس
Cité Universitaire Errachidia	22	5		27	الحي الجامعي الرشيدية
Cité Universitaire Kénitra	14	2		16	الحي الجامعي القنيطرة
Cité Universitaire Agadir	31	3		34	الحي الجامعي أكادير
<b>Total</b>	<b>447</b>	<b>63</b>		<b>510</b>	<b>المجموع</b>

هيئة الإدارة حسب الدرجة  
Corps administratif par Grade

Etablissements d'enseignement مؤسسات التعليم

Grade	إناث Féminin	إجمالي Global	الدرجة
Administrateur 1er Grade	241	567	متصرف من الدرجة الأولى
Administrateur 2ème Grade	611	1126	متصرف من الدرجة الثانية
Administrateur 3ème Grade	185	347	متصرف من الدرجة الثالثة
Adjoint Administratif	303	419	مساعد إداري
Ingénieur en Chef	84	212	مهندس رئيس
Ingénieur d'état	120	219	مهندس الدولة
Ingénieur d'application	1	1	مهندس تطبيقي
Architecte	4	6	مهندس معماري
Médecin	1	1	طبيب
Inspecteur en Planification de l'éducation		6	مفتش في التخطيط التربوي
Inspecteur en Orientation de l'éducation	1	7	مفتش في التوجيه التربوي
Conseiller en Orientation de l'éducation		2	مستشار في التوجيه التربوي
Inspecteur des Services Matériels et Finance	10	48	مفتش المصالح الأدوات والمالية
Attaché d'Economie et d'Administration	9	15	ملحق اقتصادي وإداري
Intendant	9	30	ممون
Rédacteur	30	46	محرر
Technicien	857	1690	تقني
Adjoint technique	416	1413	مساعد تقني
Agent d'exécution	2	2	عون تنفيذ
<b>Administratifs, Techniciens</b>	<b>2 884</b>	<b>6 157</b>	<b>الإداريين والتقنيين</b>
Professeur de l'Enseignement Supérieur	33	332	أستاذ التعليم العالي
Professeur Habilité	17	77	أستاذ مؤهل
Professeur Assistant	10	44	أستاذ التعليم العالي مساعد
Professeur agrégé		1	أستاذ مبرز
Professeur 2ème Cycle Secondaire	34	82	أستاذ السلك الثاني
Professeur 1er Cycle Secondaire	21	40	أستاذ السلك الأول
Professeur de l'Enseignement Primaire	14	20	أستاذ التعليم الابتدائي
Attaché pédagogique	201	357	ملحق تربوي
<b>Faisant fonctions administratives</b>	<b>330</b>	<b>953</b>	<b>المكلفون بمهام إدارية</b>
<b>Total</b>	<b>3 214</b>	<b>7 110</b>	<b>المجموع</b>

هيئة الإدارة حسب الدرجة  
Corps administratif par Grade

Grade	Cités universitaires		الأحياء الجامعية
	إناث Féminin	إجمالي Global	
Administrateur 1er Grade	5	22	متصرف من الدرجة الأولى
Administrateur 2ème Grade	23	48	متصرف من الدرجة الثانية
Administrateur 3ème Grade	17	23	متصرف من الدرجة الثالثة
Adjoint Administratif	19	35	مساعد إداري
Ingénieur en Chef		3	مهندس رئيس
Ingénieur d'état		2	مهندس الدولة
Médecin	1	1	طبيب
Inspecteur des Services Matériels et Finance	3	13	مفتش المصالح الأدوات والمالية
Attaché d'Economie et d'Administration	5	11	ملحق اقتصادي وإداري
Intendant		2	ممون
Rédacteur		2	محرر
Technicien	34	81	تقني
Adjoint technique	402	1394	مساعد تقني
<b>Administratifs, Techniciens</b>	<b>509</b>	<b>1637</b>	<b>الإداريين والتقنيين</b>
Professeur 2ème Cycle Secondaire	1	8	أستاذ السلك الثاني
Attaché pédagogique		5	ملحق تربوي
<b>Faisant fonctions administratives</b>	<b>1</b>	<b>13</b>	<b>المكلفون بمهام إدارية</b>
<b>Total</b>	<b>510</b>	<b>1650</b>	<b>المجموع</b>



توزيع هيئة الإدارة حسب الفئة العمرية  
Répartition du corps administratif par tranche d'âge

Etablissements d'enseignement مؤسسات التعليم

Tranche d'âge	Féminins إناث				Global إجمالي				الفئة العمرية
	إداريون وتقنيون -إطار مساعد- Techniciens et administratifs cadre de soutien	إداريون وتقنيون إطار عالي Techniciens et administratifs cadre supérieur	مكلفون بمهام إدارية Faisant fonctions administratives	المجموع Total	إداريون وتقنيون -إطار مساعد- Techniciens et administratifs cadre de soutien	إداريون وتقنيون إطار عالي Techniciens et administratifs cadre supérieur	مكلفون بمهام إدارية Faisant fonctions administratives	المجموع Total	
Moins de 25 ans	49	44		93	100	71		171	أقل من 25 سنة
25-29 ans	137	194		331	358	338		696	29-25 سنة
30-34 ans	116	221	1	338	282	388	5	675	34-30 سنة
35-39 ans	113	246	6	365	202	453	23	678	39-35 سنة
40-44 ans	56	195	6	257	120	407	30	557	44-40 سنة
45-49 ans	101	220	11	332	243	452	51	746	49-45 سنة
50-54 ans	231	252	14	497	618	514	91	1223	54-50 سنة
55-59 ans	379	290	11	680	808	593	138	1539	59-55 سنة
60-64 ans	159	149	9	317	389	315	98	802	64-60 سنة
65 ans et plus	1	1	2	4	1	4	18	23	65 سنة وأكثر
<b>Total</b>	<b>1342</b>	<b>1812</b>	<b>60</b>	<b>3214</b>	<b>3121</b>	<b>3535</b>	<b>454</b>	<b>7110</b>	<b>المجموع</b>

Cités universitaires الأحياء الجامعية

Tranche d'âge	Féminins إناث				Global إجمالي				الفئة العمرية
	إداريون وتقنيون -إطار مساعد- Techniciens et administratifs cadre de soutien	إداريون وتقنيون إطار عالي Techniciens et administratifs cadre supérieur	مكلفون بمهام إدارية Faisant fonctions administratives	المجموع Total	إداريون وتقنيون -إطار مساعد- Techniciens et administratifs cadre de soutien	إداريون وتقنيون إطار عالي Techniciens et administratifs cadre supérieur	مكلفون بمهام إدارية Faisant fonctions administratives	المجموع Total	
Moins de 25 ans									أقل من 25 سنة
25-29 ans	2			2	2			2	29-25 سنة
30-34 ans	1	1		2	1	3		4	34-30 سنة
35-39 ans	2			2	4			4	39-35 سنة
40-44 ans	11	9		20	36	12		48	44-40 سنة
45-49 ans	56	10		66	204	23		227	49-45 سنة
50-54 ans	145	24		169	492	49		541	54-50 سنة
55-59 ans	169	15		184	521	50		571	59-55 سنة
60-64 ans	61	4		65	231	22		253	64-60 سنة
65 ans et plus									65 سنة وأكثر
<b>Total</b>	<b>447</b>	<b>63</b>		<b>510</b>	<b>1491</b>	<b>159</b>		<b>1650</b>	<b>المجموع</b>

# التعليم الجامعي العمومي

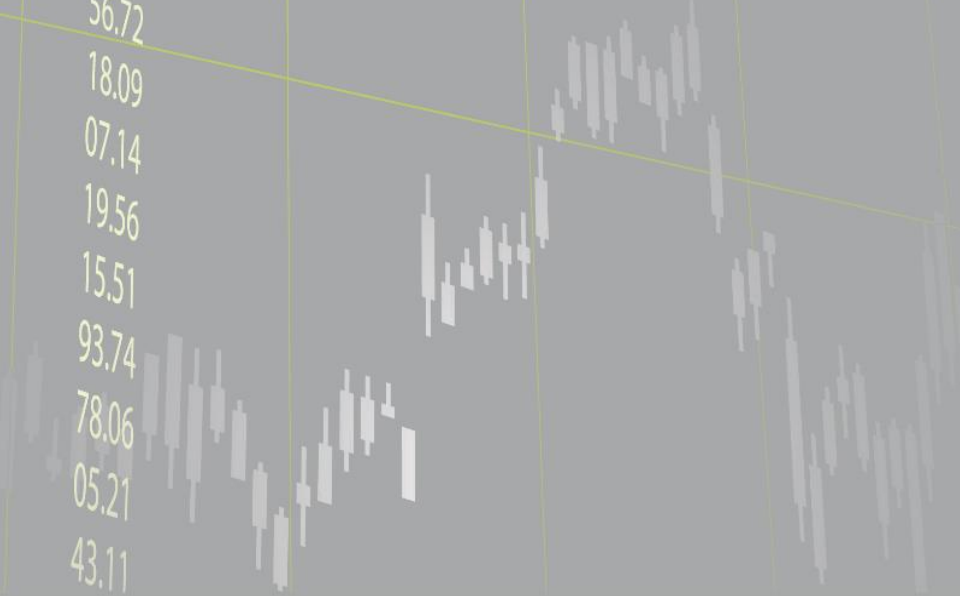
## ENSEIGNEMENT UNIVERSITAIRE PUBLIC

الطاقة الاستيعابية  
Capacité d'accueil

48.065  
43.125  
8.111  
7.591  
5.266  
2.251  
725  
123

11.79  
07.14  
08.94  
50.36  
22.21  
43.25  
08.95  
20.51  
56.72  
18.09  
07.14  
19.56  
15.51  
93.74  
78.06  
05.21  
43.11

50.36  
32.025  
11.789  
78.06  
18.111  
20.251  
25.725



الطاقة الاستيعابية حسب الجامعة  
Capacité d'accueil par université

الجامعة	عدد المقاعد Nombre de places	الجامعة
Université Mohammed V Rabat	58 488	جامعة محمد الخامس الرباط
Université Hassan II Casablanca	69 885	جامعة الحسن الثاني الدار البيضاء
Université Sidi Mohammed ben Abdallah Fès	60 962	جامعة سيدي محمد بن عبد الله فاس
Université Cadi Ayyad Marrakech	48 158	جامعة القاضي عياض مراكش
Université Sultan Moulay Slimane Béni Mellal	34 393	جامعة السلطان مولاي سليمان بني ملال
Université Mohammed Premier	35 710	جامعة محمد الأول وجدة
Université Abdelmalek Essaadi Tétouan	44 468	جامعة عبد المالك السعدي تطوان
Université Chouaib Eddoukali El Jadida	17 017	جامعة شعيب الدكالي الجديدة
Université Hassan Ier Settat	23 155	جامعة الحسن الأول سطات
Université Moulay Ismail Meknès	45 598	جامعة المولى إسماعيل مكناس
Université Ibn Tofail Kénitra	29 567	جامعة ابن توفيل القنيطرة
Université Ibn Zohr Agadir	80 675	جامعة ابن زهر أكادير
<b>Total</b>	<b>548 076</b>	<b>المجموع</b>

الطاقة الاستيعابية حسب المؤسسة الجامعية  
Capacité d'accueil par établissement universitaire

Etablissement	عدد المقاعد Nombre de places	المؤسسة
Faculté des Sciences Juridiques, Economiques et Sociales Agdal Rabat	5193	كلية العلوم القانونية والاقتصادية والاجتماعية أكدال الرباط
Faculté des Sciences Juridiques, Economiques et Sociales Souissi Rabat	5338	كلية العلوم القانونية والاقتصادية والاجتماعية السويصي الرباط
Faculté des Sciences Juridiques, Economiques et Sociales Salé	8126	كلية العلوم القانونية والاقتصادية والاجتماعية سلا
Faculté des Lettres et Sciences Humaines Rabat	6513	كلية الآداب والعلوم الإنسانية الرباط
Faculté des Sciences Rabat	7874	كلية العلوم الرباط
Faculté de Médecine et de Pharmacie Rabat	3614	كلية الطب والصيدلة الرباط
Faculté de Médecine Dentaire Rabat	1420	كلية طب الأسنان الرباط
Ecole Mohammadia d'Ingénieurs Rabat	5312	المدرسة المحمدية للمهندسين الرباط
Ecole Nationale Supérieure d'Informatique et d'Analyse des Systèmes Rabat	3778	المدرسة الوطنية العليا للمعلوماتية وتحليل النظم الرباط
Ecole Nationale Supérieure des Arts et Métiers Rabat	2856	المدرسة الوطنية العليا للفنون والمهن الرباط
Faculté des Sciences de l'Education Rabat	1400	كلية علوم التربية الرباط
Ecole Normale Supérieure de Rabat	4375	المدرسة العليا للأساتذة الرباط
Ecole Supérieure de Technologie Salé	2689	المدرسة العليا للتكنولوجيا سلا
<b>Université Mohammed V Rabat</b>	<b>58 488</b>	<b>جامعة محمد الخامس الرباط</b>
Faculté des Sciences Juridiques, Economiques et Sociales Ain chock Casablanca	8720	كلية العلوم القانونية والاقتصادية والاجتماعية عين الشق الدار البيضاء
Faculté des Sciences Juridiques, Economiques et Sociales Ain Sebaa Casablanca	5650	كلية العلوم القانونية والاقتصادية والاجتماعية عين السبع الدار البيضاء
Faculté des Sciences Juridiques, Economiques et Sociales Mohammedia	9512	كلية العلوم القانونية والاقتصادية والاجتماعية المحمدية
Faculté des Lettres et Sciences Humaines Ain Chock Casablanca	3120	كلية الآداب والعلوم الإنسانية عين الشق الدار البيضاء
Faculté des Lettres et Sciences Humaines Ben M'Sick Casablanca	4396	كلية الآداب والعلوم الإنسانية بن مسيك الدار البيضاء
Faculté des Lettres et Sciences Humaines Mohammedia	2777	كلية الآداب والعلوم الإنسانية المحمدية
Faculté des Sciences Ain Chock Casablanca	6624	كلية العلوم عين الشق الدار البيضاء
Faculté des Sciences Ben M'Sick Casablanca	6337	كلية العلوم بن مسيك الدار البيضاء
Faculté des Sciences et Techniques Mohammedia	4474	كلية العلوم والتقنيات المحمدية
Faculté de Médecine et de Pharmacie Casablanca	5090	كلية الطب والصيدلة الدار البيضاء
Faculté de Médecine Dentaire Casablanca	983	كلية طب الأسنان الدار البيضاء
Ecole Nationale Supérieure d'Electricité et de Mécanique Casablanca	1310	المدرسة الوطنية العليا للكهرباء والميكانيك الدار البيضاء
Ecole Nationale Supérieure des Arts et Métiers Casablanca	1804	المدرسة الوطنية العليا للفنون والمهن الدار البيضاء
Ecole Nationale de Commerce et de Gestion Casablanca	2396	المدرسة الوطنية للتجارة والتسيير الدار البيضاء
Ecole Normale Supérieure Casablanca	1290	المدرسة العليا للأساتذة الدار البيضاء
Ecole Normale Supérieure de l'Enseignement Technique Mohammedia	2164	المدرسة العليا لأساتذة التعليم التقني المحمدية
Ecole Supérieure de Technologie Casablanca	3238	المدرسة العليا للتكنولوجيا الدار البيضاء
<b>Université Hassan II Casablanca</b>	<b>69 885</b>	<b>جامعة الحسن الثاني الدار البيضاء</b>

الطاقة الاستيعابية حسب المؤسسة الجامعية  
Capacité d'accueil par établissement universitaire

Etablissement	عدد المقاعد Nombre de places	المؤسسة
Faculté Chariâa Fès	3852	كلية الشريعة فاس
Faculté des Sciences Juridiques, Economiques et Sociales Fès	9876	كلية العلوم القانونية والاقتصادية والاجتماعية فاس
Faculté des Lettres et Sciences Humaines Dhar El Mahraz Fès	8348	كلية الآداب والعلوم الإنسانية ظهر المهراز فاس
Faculté des Lettres et Sciences Humaines Saïs Fès	6442	كلية الآداب والعلوم الإنسانية سايس فاس
Faculté des Sciences Dhar El Mahraz Fès	9310	كلية العلوم ظهر المهراز فاس
Faculté Polydisciplinaire Taza	6252	الكلية المتعددة التخصصات تازة
Faculté des Sciences et Techniques Saïs Fès	4892	كلية العلوم والتقنيات سايس فاس
Faculté de Médecine et de Pharmacie Fès	4233	كلية الطب والصيدلة فاس
Ecole Nationale des Sciences Appliquées Fès	1753	المدرسة الوطنية للعلوم التطبيقية فاس
Ecole Nationale de Commerce et de Gestion Fès	1644	المدرسة الوطنية للتجارة والتسيير فاس
Ecole Normale Supérieure Fès	1433	المدرسة العليا للأساتذة فاس
Ecole Supérieure de Technologie Fès	2927	المدرسة العليا للتكنولوجيا فاس
<b>Université Sidi Mohammed ben Abdallah Fès</b>	<b>60 962</b>	<b>جامعة سيدي محمد بن عبد الله فاس</b>
Faculté de la Langue Arabe Marrakech	2025	كلية اللغة العربية مراكش
Faculté des Sciences Juridiques, Economiques et Sociales Marrakech	9607	كلية العلوم القانونية والاقتصادية والاجتماعية مراكش
Faculté des Sciences Juridiques, Economiques et Sociales EL Kelaa des Sraghna	1190	كلية العلوم القانونية والاقتصادية والاجتماعية قلعة السراغنة
Faculté des Lettres et Sciences Humaines Marrakech	5066	كلية الآداب والعلوم الإنسانية مراكش
Faculté des Sciences Semlalia Marrakech	8353	كلية العلوم السملالية مراكش
Faculté Polydisciplinaire Safi	4494	الكلية المتعددة التخصصات آسفي
Faculté des Sciences et Techniques Guéliz Marrakech	4400	كلية العلوم والتقنيات كليز مراكش
Faculté de Médecine et de Pharmacie Marrakech	2803	كلية الطب والصيدلة مراكش
Ecole Nationale des Sciences Appliquées Marrakech	1852	المدرسة الوطنية للعلوم التطبيقية مراكش
Ecole Nationale des Sciences Appliquées Safi	1564	المدرسة الوطنية للعلوم التطبيقية آسفي
Ecole Nationale de Commerce et de Gestion Marrakech	1413	المدرسة الوطنية للتجارة والتسيير مراكش
Ecole Normale Supérieure Marrakech	1347	المدرسة العليا للأساتذة مراكش
Ecole Supérieure de Technologie Safi	1630	المدرسة العليا للتكنولوجيا آسفي
Ecole Supérieure de Technologie Essaouira	1177	المدرسة العليا للتكنولوجيا الصويرة
Ecole Supérieure de Technologie EL Kelaa des Sraghna	1237	المدرسة العليا للتكنولوجيا قلعة السراغنة
<b>Université Cadi Ayyad Marrakech</b>	<b>48 158</b>	<b>جامعة القاضي عياض مراكش</b>
Faculté d'Economie et de Gestion Béni Mellal	4120	كلية الاقتصاد والتسيير بني ملال
Faculté des Lettres et Sciences Humaines Béni Mellal	4260	كلية الآداب والعلوم الإنسانية بني ملال
Faculté Polydisciplinaire Béni Mellal	4182	الكلية المتعددة التخصصات بني ملال
Faculté Polydisciplinaire Khouribga	5076	الكلية المتعددة التخصصات خريبكة
Faculté des Sciences et Techniques Béni Mellal	3777	كلية العلوم والتقنيات بني ملال
Ecole Nationale des Sciences Appliquées Béni Mellal	1400	المدرسة الوطنية للعلوم التطبيقية بني ملال
Ecole Nationale des Sciences Appliquées Khouribga	1380	المدرسة الوطنية للعلوم التطبيقية خريبكة
Ecole Nationale de Commerce et de Gestion Béni Mellal	1350	المدرسة الوطنية للتجارة والتسيير بني ملال
Ecole Supérieure de l'Education et de la Formation Béni Mellal	3020	المدرسة العليا للتربية والتكوين بني ملال
Ecole Supérieure de Technologie Béni Mellal	2288	المدرسة العليا للتكنولوجيا بني ملال
Ecole Supérieure de Technologie Khénifra	1450	المدرسة العليا للتكنولوجيا خنيفرة
Ecole Supérieure de Technologie Fquih Ben Saleh	2090	المدرسة العليا للتكنولوجيا الفقيه بنصالح
<b>Université Sultan Moulay Slimane Béni Mellal</b>	<b>34 393</b>	<b>جامعة السلطان مولاي سليمان بني ملال</b>

الطاقة الاستيعابية حسب المؤسسة الجامعية  
Capacité d'accueil par établissement universitaire

Etablissement	عدد المقاعد Nombre de places	المؤسسة
Faculté des Sciences Juridiques, Economiques et Sociales Oujda	4834	كلية العلوم القانونية والاقتصادية والاجتماعية وجدة
Faculté des Lettres et Sciences Humaines Oujda	7745	كلية الآداب والعلوم الإنسانية وجدة
Faculté des Sciences Oujda	5688	كلية العلوم وجدة
Faculté Polydisciplinaire Nador	5769	الكلية المتعددة التخصصات الناظور
Faculté de Médecine et de Pharmacie Oujda	4481	كلية الطب والصيدلة وجدة
Ecole Nationale des Sciences Appliquées Oujda	2707	المدرسة الوطنية للعلوم التطبيقية وجدة
Ecole Nationale de Commerce et de Gestion Oujda	1226	المدرسة الوطنية للتجارة والتسيير وجدة
Ecole Supérieure de Technologie Oujda	3260	المدرسة العليا للتكنولوجيا وجدة
<b>Université Mohammed Premier Oujda</b>	<b>35 710</b>	<b>جامعة محمد الأول وجدة</b>
Faculté Oussoul Eddine Tétouan	1932	كلية أصول الدين تطوان
Faculté des Sciences Juridiques, Economiques et Sociales Tanger	5120	كلية العلوم القانونية والاقتصادية والاجتماعية طنجة
Faculté des Sciences Juridiques, Economiques et Sociales Tétouan	4070	كلية العلوم القانونية والاقتصادية والاجتماعية تطوان
Faculté des Lettres et Sciences Humaines Tétouan	6234	كلية الآداب والعلوم الإنسانية تطوان
Faculté des Sciences Tétouan	4564	كلية العلوم تطوان
Faculté Polydisciplinaire Larache	4510	الكلية المتعددة التخصصات العرائش
Faculté des Sciences et Techniques Tanger	3400	كلية العلوم والتقنيات طنجة
Faculté des Sciences et Techniques Al Hoceima	1742	كلية العلوم والتقنيات الحسيمة
Faculté de Médecine et Pharmacie Tanger	2285	كلية الطب والصيدلة طنجة
Ecole Nationale des Sciences Appliquées Tanger	1758	المدرسة الوطنية للعلوم التطبيقية طنجة
Ecole Nationale des Sciences Appliquées Tétouan	1013	المدرسة الوطنية للعلوم التطبيقية تطوان
Ecole Nationale des Sciences Appliquées Al Hoceima	1674	المدرسة الوطنية للعلوم التطبيقية الحسيمة
Ecole Nationale de Commerce et de Gestion Tanger	3178	المدرسة الوطنية للتجارة والتسيير طنجة
Ecole Normale Supérieure Tétouan	2110	المدرسة العليا للأساتذة تطوان
Ecole Supérieure Roi Fahd de Traduction Tanger	878	مدرسة الملك فهد العليا للترجمة طنجة
<b>Université Abdelmalek Essaadi Tétouan</b>	<b>44 468</b>	<b>جامعة عبد المالك السعدي تطوان</b>
Faculté des Sciences Juridiques, Economiques et Sociales El Jadida	3406	كلية العلوم القانونية والاقتصادية والاجتماعية الجديدة
Faculté des Lettres et Sciences Humaines El Jadida	3951	كلية الآداب والعلوم الإنسانية الجديدة
Faculté des Sciences El Jadida	6832	كلية العلوم الجديدة
Ecole Nationale des Sciences Appliquées El Jadida	1686	المدرسة الوطنية للعلوم التطبيقية الجديدة
Ecole Nationale de Commerce et de Gestion El Jadida	1142	المدرسة الوطنية للتجارة والتسيير الجديدة
<b>Université Chouaib Doukkali El Jadida</b>	<b>17 017</b>	<b>جامعة شعيب الدكالي الجديدة</b>
Faculté des Sciences Juridiques, Economiques et Sociales Settat	8772	كلية العلوم القانونية والاقتصادية والاجتماعية سطات
Faculté des Sciences et Techniques Settat	4752	كلية العلوم والتقنيات سطات
Ecole Nationale des Sciences Appliquées Berrechid	2005	المدرسة الوطنية للعلوم التطبيقية برشيد
Ecole Nationale de Commerce et de Gestion Settat	5772	المدرسة الوطنية للتجارة والتسيير سطات
Institut Supérieur des Sciences de la Santé Settat	1854	المعهد العالي لعلوم الصحة سطات
<b>Université Hassan Ier Settat</b>	<b>23 155</b>	<b>جامعة الحسن الأول سطات</b>
Faculté des Sciences Juridiques, Economiques et Sociales Meknès	9774	كلية العلوم القانونية والاقتصادية والاجتماعية مكناس
Faculté des Lettres et Sciences Humaines Meknès	9080	كلية الآداب والعلوم الإنسانية مكناس
Faculté des Sciences Meknès	7008	كلية العلوم مكناس
Faculté Polydisciplinaire Errachidia	4 762	الكلية المتعددة التخصصات الرشيدية
Faculté des Sciences et Techniques Errachidia	4424	كلية العلوم والتقنيات الرشيدية
Ecole Nationale Supérieure des Arts et Métiers Meknès	5110	المدرسة الوطنية العليا للفنون والمهن مكناس
Ecole Normale Supérieure Meknès	1550	المدرسة العليا للأساتذة مكناس
Ecole Supérieure de Technologie Meknès	3890	المدرسة العليا للتكنولوجيا مكناس
<b>Université Moulay Ismaïl Meknès</b>	<b>45 598</b>	<b>جامعة المولى إسماعيل مكناس</b>

الطاقة الاستيعابية حسب المؤسسة الجامعية  
Capacité d'accueil par établissement universitaire

Etablissement	عدد المقاعد Nombre de places	المؤسسة
Faculté des Sciences Juridiques et Politiques Kénitra	3 634	كلية العلوم القانونية والسياسية القنيطرة
Faculté d'Economie et de Gestion Kénitra	3 598	كلية الاقتصاد والتدبير القنيطرة
Faculté des Langues, des Lettres et des Arts Kénitra	3 395	كلية اللغات والآداب والفنون والقنيطرة
Faculté des Sciences Humaines et Sociale Kénitra	2 920	كلية العلوم الإنسانية والاجتماعية القنيطرة
Faculté des Sciences Kénitra	5 802	كلية العلوم القنيطرة
Ecole Nationale des Sciences Appliquées de Kénitra	3 236	المدرسة الوطنية للعلوم التطبيقية القنيطرة
Ecole Nationale Supérieure de Chimie Kénitra	1 800	المدرسة الوطنية العليا للكيمياء القنيطرة
Ecole Nationale de Commerce et de Gestion Kénitra	2 416	المدرسة الوطنية للتجارة والتسيير القنيطرة
Ecole Supérieure de l'Education et de la Formation Kénitra	2 142	المدرسة العليا للتربية والتكوين القنيطرة
Ecole Supérieur de Technologie Kénitra	624	المدرسة العليا للتكنولوجيا القنيطرة
<b>Université Ibn Tofail Kénitra</b>	<b>29 567</b>	<b>جامعة ابن طفيل القنيطرة</b>
Faculté Chariâa Agadir	2 765	كلية الشريعة أكادير
Faculté des Sciences Juridiques, Economiques et Sociales Agadir	9 576	كلية العلوم القانونية والاقتصادية والاجتماعية أكادير
Faculté des Sciences Juridiques, Economiques et Sociales Ait Melloul	10 400	كلية العلوم القانونية والاقتصادية والاجتماعية أيت ملول
Faculté d'Economie et de Gestion Guelmim	600	كلية الاقتصاد والتدبير كلميم
Faculté des Lettres et Sciences Humaines Agadir	10590	كلية الآداب والعلوم الإنسانية أكادير
Faculté des Langues, Arts et Science humaines Ait Melloul	4126	كلية اللغات والفنون والعلوم الإنسانية أيت ملول
Faculté des Sciences Agadir	11965	كلية العلوم أكادير
Faculté des Sciences Appliquées Ait Melloul	5 300	كلية العلوم التطبيقية أيت ملول
Faculté Polydisciplinaire Ouarzazate	3554	الكلية المتعددة التخصصات ورزازات
Faculté Polydisciplinaire Taroudannt	3794	الكلية المتعددة التخصصات تارودانت
Faculté Polydisciplinaire Es-Semara	1 860	الكلية المتعددة التخصصات السمارة
Faculté de Médecine et de Pharmacie Agadir	3 588	كلية الطب والصيدلة أكادير
Ecole Nationale des Sciences Appliquées Agadir	2 311	المدرسة الوطنية للعلوم التطبيقية أكادير
Ecole Nationale de Commerce et de Gestion Agadir	2894	المدرسة الوطنية للتجارة والتسيير أكادير
Ecole Nationale de Commerce et de Gestion Dakhla	970	المدرسة الوطنية للتجارة والتسيير الداخلة
Ecole Supérieure de l'Education et de la Formation Agadir	752	المدرسة العليا للتربية والتكوين أكادير
Ecole Supérieure de Technologie Agadir	1956	المدرسة العليا للتكنولوجيا أكادير
Ecole Supérieure de Technologie Guelmim	1116	المدرسة العليا للتكنولوجيا كلميم
Ecole Supérieure de Technologie Laâyoune	1609	المدرسة العليا للتكنولوجيا العيون
Ecole Supérieure de Technologie Dakhla	949	المدرسة العليا للتكنولوجيا الداخلة
<b>Université Ibn Zohr Agadir</b>	<b>80 675</b>	<b>جامعة ابن زهر أكادير</b>
<b>Total</b>	<b>548 076</b>	<b>المجموع</b>

الطاقة الاستيعابية حسب الميدان الدراسي  
Capacité d'accueil par domaine d'étude

الميدان الدراسي	عدد المقاعد Nombre de places	Domaine d'étude
التعليم الأصلي	10 574	Enseignement Originel
العلوم القانونية والاقتصادية والاجتماعية	131 116	Sciences juridiques, économiques et sociales
الآداب والعلوم الإنسانية	88 963	Lettres et Sciences Humaines
العلوم	85 657	Sciences
كليات متعددة التخصصات	44 253	Facultés polydisciplinaires
<b>الولوج المفتوح</b>	<b>360 563</b>	<b>Accès ouvert</b>
العلوم والتقنيات	31 861	Sciences et techniques
الطب والصيدلة	26 094	Médecine et pharmacie
طب الأسنان	2 403	Médecine dentaire
علوم المهندس	46 309	Sciences de l'ingénieur
التجارة والتسيير	24 401	Commerce et gestion
علوم التربية	1 400	Sciences de l'éducation
تكوين الأساتذة	20 183	Formation des enseignants
الترجمة	878	Traduction
التكنولوجيا	32 130	Technologie
الشبه طبي	1 854	Paramédical
<b>الولوج المحدود</b>	<b>187 513</b>	<b>Accès régulé</b>
<b>المجموع</b>	<b>548 076</b>	<b>Total</b>



الطاقة الاستيعابية حسب المؤسسة والميدان الدراسي  
Capacité d'accueil par établissement et domaine d'étude

Etablissement	عدد المقاعد Nombre de places	المؤسسة
Faculté Chariâa Fès	3852	كلية الشريعة فاس
Faculté de la Langue Arabe Marrakech	2025	كلية اللغة العربية مراكش
Faculté Ossoul Eddine Tétouan	1932	كلية أصول الدين تطوان
Faculté Chariâa Agadir	2765	كلية الشريعة أكادير
<b>Enseignement Originel</b>	<b>10 574</b>	<b>التعليم الأصيل</b>
Faculté des Sciences Juridiques, Economiques et Sociales Agdal Rabat	5193	كلية العلوم القانونية والاقتصادية والاجتماعية أكادال الرباط
Faculté des Sciences Juridiques, Economiques et Sociales Souissi Rabat	5338	كلية العلوم القانونية والاقتصادية والاجتماعية السويصي الرباط
Faculté des Sciences Juridiques, Economiques et Sociales Salé	8126	كلية العلوم القانونية والاقتصادية والاجتماعية سلا
Faculté des Sciences Juridiques, Economiques et Sociales Aïn chock Casablanca	8720	كلية العلوم القانونية والاقتصادية والاجتماعية عين الشق الدار البيضاء
Faculté des Sciences Juridiques, Economiques et Sociales Aïn Sebaa Casablanca	5650	كلية العلوم القانونية والاقتصادية والاجتماعية عين السبع الدار البيضاء
Faculté des Sciences Juridiques, Economiques et Sociales Mohammedia	9512	كلية العلوم القانونية والاقتصادية والاجتماعية المحمدية
Faculté des Sciences Juridiques, Economiques et Sociales Fès	9876	كلية العلوم القانونية والاقتصادية والاجتماعية فاس
Faculté des Sciences Juridiques, Economiques et Sociales Marrakech	9607	كلية العلوم القانونية والاقتصادية والاجتماعية مراكش
Faculté des Sciences Juridiques, Economiques et Sociales EL Kelaa des Sraghna	1190	كلية العلوم القانونية والاقتصادية والاجتماعية قلعة السراغنة
Faculté d'Economie et de Gestion Béni Mellal	4120	كلية الاقتصادية والتسيير بني ملال
Faculté des Sciences Juridiques, Economiques et Sociales Oujda	4834	كلية العلوم القانونية والاقتصادية والاجتماعية وجدة
Faculté des Sciences Juridiques, Economiques et Sociales Tanger	5120	كلية العلوم القانونية والاقتصادية والاجتماعية طنجة
Faculté des Sciences Juridiques, Economiques et Sociales Tétouan	4070	كلية العلوم القانونية والاقتصادية والاجتماعية تطوان
Faculté des Sciences Juridiques, Economiques et Sociales El Jadida	3406	كلية العلوم القانونية والاقتصادية والاجتماعية الجديدة
Faculté des Sciences Juridiques, Economiques et Sociales Settat	8772	كلية العلوم القانونية والاقتصادية والاجتماعية سطات
Faculté des Sciences Juridiques, Economiques et Sociales Meknès	9774	كلية العلوم القانونية والاقتصادية والاجتماعية مكناس
Faculté des Sciences Juridiques et Politiques Kénitra	3634	كلية العلوم القانونية والسياسية القنيطرة
Faculté d'Economie et de Gestion Kénitra	3598	كلية الاقتصاد والتدبير القنيطرة
Faculté des Sciences Juridiques, Economiques et Sociales Agadir	9576	كلية العلوم القانونية والاقتصادية والاجتماعية أكادير
Faculté des Sciences Juridiques, Economiques et Sociales Ait Melloul	10400	كلية العلوم القانونية والاقتصادية والاجتماعية أيت ملول
Faculté d'Economie et de Gestion Guelmim	600	كلية الاقتصاد والتدبير كلميم
<b>Sciences juridiques, économiques et sociales</b>	<b>131 116</b>	<b>العلوم القانونية والاقتصادية والاجتماعية</b>
Faculté Lettres et Sciences Humaines Rabat	6513	كلية الآداب والعلوم الإنسانية الرباط
Faculté Lettres et Sciences Humaines Aïn chock Casablanca	3120	كلية الآداب والعلوم الإنسانية عين الشق الدار البيضاء
Faculté Lettres et Sciences Humaines Ben M'sick Casablanca	4396	كلية الآداب والعلوم الإنسانية بن مسيك الدار البيضاء
Faculté Lettres et Sciences Humaines Mohammedia	2777	كلية الآداب والعلوم الإنسانية المحمدية
Faculté Lettres et Sciences Humaines Dhar El Mahraz	8348	كلية الآداب والعلوم الإنسانية ظهر المهرز فاس
Faculté Lettres et Sciences Humaines Saïs Fès	6442	كلية الآداب والعلوم الإنسانية سايس فاس
Faculté Lettres et Sciences Humaines Marrakech	5066	كلية الآداب والعلوم الإنسانية مراكش
Faculté Lettres et Sciences Humaines Béni Mellal	4260	كلية الآداب والعلوم الإنسانية بني ملال
Faculté Lettres et Sciences Humaines Oujda	7745	كلية الآداب والعلوم الإنسانية وجدة
Faculté Lettres et Sciences Humaines Tétouan	6234	كلية الآداب والعلوم الإنسانية تطوان
Faculté Lettres et Sciences Humaines El Jadida	3951	كلية الآداب والعلوم الإنسانية الجديدة
Faculté Lettres et Sciences Humaines Meknès	9080	كلية الآداب والعلوم الإنسانية مكناس
Facultés des Langues, des Lettres et des Arts Kénitra	3395	كلية اللغات والآداب والفنون القنيطرة
Faculté des Sciences Humaines et Sociale Kénitra	2920	كلية العلوم الإنسانية والاجتماعية القنيطرة
Faculté Lettres et Sciences Humaines Agadir	10590	كلية الآداب والعلوم الإنسانية أكادير
Faculté Langues, des Arts et des Sciences Humaines Ait Melloul	4126	كلية اللغات والفنون والعلوم الإنسانية أيت ملول
<b>Lettres et Sciences Humaines</b>	<b>88 963</b>	<b>الآداب والعلوم الإنسانية</b>

الطاقة الاستيعابية حسب المؤسسة والميدان الدراسي  
Capacité d'accueil par établissement et domaine d'étude

المؤسسة	عدد المقاعد Nombre de places	Etablissement
كلية العلوم الرباط	7874	Faculté des Sciences Rabat
كلية العلوم عين الشق الدار البيضاء	6624	Faculté des Sciences Ain Chock Casablanca
كلية العلوم بن مسيك الدار البيضاء	6337	Faculté des Sciences Ben M'Sick Casablanca
كلية العلوم ظهر المهرز فاس	9310	Faculté des Sciences Dhar El Mahraz Fès
كلية العلوم السملاية مراكش	8353	Faculté des Sciences Semlalia Marrakech
كلية العلوم وجدة	5688	Faculté des Sciences Oujda
كلية العلوم تطوان	4564	Faculté des Sciences Tétouan
كلية العلوم الجديدة	6832	Faculté des Sciences El Jadida
كلية العلوم مكناس	7008	Faculté des Sciences Meknès
كلية العلوم القنيطرة	5802	Faculté des Sciences Kenitra
كلية العلوم أكادير	11965	Faculté des Sciences Agadir
كلية العلوم التطبيقية أيت ملول	5300	Faculté des Sciences Appliquées Ait Melloul
<b>العلوم</b>	<b>85 657</b>	<b>Sciences</b>
الكلية المتعددة التخصصات تازة	6252	Faculté Polydisciplinaire Taza
الكلية المتعددة التخصصات أسفي	4494	Faculté Polydisciplinaire Safi
الكلية المتعددة التخصصات بني ملال	4182	Faculté Polydisciplinaire Béni Mellal
الكلية المتعددة التخصصات خريبكة	5076	Faculté Polydisciplinaire Khouribga
الكلية المتعددة التخصصات الناظور	5769	Faculté Polydisciplinaire Nador
الكلية المتعددة التخصصات العرائش	4510	Faculté Polydisciplinaire Larache
الكلية المتعددة التخصصات الرشيدية	4762	Faculté Polydisciplinaire Errachidia
الكلية المتعددة التخصصات ورزازات	3554	Faculté Polydisciplinaire Ouarzazate
الكلية المتعددة التخصصات تارودانت	3794	Faculté Polydisciplinaire Taroudannt
الكلية المتعددة التخصصات السمارة	1860	Faculté Polydisciplinaire Es-Semara
<b>كليات متعددة التخصصات</b>	<b>44 253</b>	<b>Facultés polydisciplinaire</b>
كلية العلوم والتقنيات المحمدية	4474	Faculté des Sciences et Techniques Mohammedia
كلية العلوم والتقنيات سايس فاس	4892	Faculté des Sciences et Techniques Saïs Fès
كلية العلوم والتقنيات كليز مراكش	4400	Faculté des Sciences et Techniques Guéliz Marrakech
كلية العلوم والتقنيات بني ملال	3777	Faculté des Sciences et Techniques Béni Mellal
كلية العلوم والتقنيات طنجة	3400	Faculté des Sciences et Techniques Tanger
كلية العلوم والتقنيات الحسيمة	1742	Faculté des Sciences et Techniques Al Hoceima
كلية العلوم والتقنيات سطات	4752	Faculté des Sciences et Techniques Settat
كلية العلوم والتقنيات الرشيدية	4424	Faculté des Sciences et Techniques Errachidia
<b>العلوم والتقنيات</b>	<b>31 861</b>	<b>Sciences et techniques</b>
كلية الطب والصيدلة الرباط	3614	Faculté de Médecine et de Pharmacie Rabat
كلية الطب والصيدلة الدار البيضاء	5090	Faculté de Médecine et de Pharmacie Casablanca
كلية الطب والصيدلة فاس	4233	Faculté de Médecine et de Pharmacie Fès
كلية الطب والصيدلة مراكش	2803	Faculté de Médecine et de Pharmacie Marrakech
كلية الطب والصيدلة وجدة	4481	Faculté de Médecine et de Pharmacie Oujda
كلية الطب والصيدلة طنجة	2285	Faculté de Médecine et de Pharmacie Tanger
كلية الطب والصيدلة أكادير	3588	Faculté de Médecine et de Pharmacie Agadir
<b>الطب والصيدلة</b>	<b>26 094</b>	<b>Médecine et pharmacie</b>
كلية طب الأسنان الرباط	1420	Faculté de Médecine Dentaire Rabat
كلية طب الأسنان الدار البيضاء	983	Faculté de Médecine Dentaire Casablanca
<b>طب الأسنان</b>	<b>2 403</b>	<b>Médecine dentaire</b>

الطاقة الاستيعابية حسب المؤسسة والميدان الدراسي  
Capacité d'accueil par établissement et domaine d'étude

Etablissement	عدد المقاعد Nombre de places	المؤسسة
Ecole Mohammadia d'Ingénieurs Rabat	5312	المدرسة المحمدية للمهندسين الرباط
Ecole Nationale Supérieure d'Informatique et d'Analyse des Systèmes Rabat	3778	المدرسة الوطنية العليا للمعلوماتية وتحليل النظم الرباط
Ecole Nationale Supérieure des Arts et Métiers Rabat	2856	المدرسة الوطنية العليا للفنون والمهن الرباط
Ecole Nationale Supérieure d'Electricité et de Mécanique Casablanca	1310	المدرسة الوطنية العليا للكهرباء والميكانيك الدار البيضاء
Ecole Nationale Supérieure des Arts et Métiers Casablanca	1804	المدرسة الوطنية العليا للفنون والمهن الدار البيضاء
Ecole Nationale des Sciences Appliquées Fès	1753	المدرسة الوطنية للعلوم التطبيقية فاس
Ecole Nationale des Sciences Appliquées Marrakech	1852	المدرسة الوطنية للعلوم التطبيقية مراكش
Ecole Nationale des Sciences Appliquées Safi	1564	المدرسة الوطنية للعلوم التطبيقية أسفي
Ecole Nationale des Sciences Appliquées Béni Mellal	1400	المدرسة الوطنية للعلوم التطبيقية بني ملال
Ecole Nationale des Sciences Appliquées Khouribga	1380	المدرسة الوطنية للعلوم التطبيقية خريبكة
Ecole Nationale des Sciences Appliquées Oujda	2707	المدرسة الوطنية للعلوم التطبيقية وجدة
Ecole Nationale des Sciences Appliquées Tanger	1758	المدرسة الوطنية للعلوم التطبيقية طنجة
Ecole Nationale des Sciences Appliquées Tétouan	1013	المدرسة الوطنية للعلوم التطبيقية تطوان
Ecole Nationale des Sciences Appliquées Al Hoceima	1674	المدرسة الوطنية للعلوم التطبيقية الحسيمة
Ecole Nationale des Sciences Appliquées El Jadida	1686	المدرسة الوطنية للعلوم التطبيقية الجديدة
Ecole Nationale des Sciences Appliquées Berrechid	2005	المدرسة الوطنية للعلوم التطبيقية برشيد
Ecole Nationale Supérieure des Arts et Métiers Meknès	5110	المدرسة الوطنية العليا للفنون والمهن مكناس
Ecole Nationale des Sciences Appliquées de Kénitra	3236	المدرسة الوطنية للعلوم التطبيقية القنيطرة
Ecole Nationale Supérieure de Chimie Kénitra	1800	المدرسة الوطنية العليا للكيمياء القنيطرة
Ecole Nationale des Sciences Appliquées Agadir	2311	المدرسة الوطنية للعلوم التطبيقية أكادير
<b>Sciences de l'ingénieur</b>	<b>46 309</b>	<b>علوم المهندس</b>
Ecole Nationale de Commerce et de Gestion Casablanca	2396	المدرسة الوطنية للتجارة والتسيير الدار البيضاء
Ecole Nationale de Commerce et de Gestion Fès	1644	المدرسة الوطنية للتجارة والتسيير فاس
Ecole Nationale de Commerce et de Gestion Marrakech	1413	المدرسة الوطنية للتجارة والتسيير مراكش
Ecole Nationale de Commerce et de Gestion Béni Mellal	1350	المدرسة الوطنية للتجارة والتسيير بني ملال
Ecole Nationale de Commerce et de Gestion Oujda	1226	المدرسة الوطنية للتجارة والتسيير وجدة
Ecole Nationale de Commerce et de Gestion Tanger	3178	المدرسة الوطنية للتجارة والتسيير طنجة
Ecole Nationale de Commerce et de Gestion El Jadida	1142	المدرسة الوطنية للتجارة والتسيير الجديدة
Ecole Nationale de Commerce et de Gestion Settat	5772	المدرسة الوطنية للتجارة والتسيير سطات
Ecole Nationale de Commerce et de Gestion Kénitra	2416	المدرسة الوطنية للتجارة والتسيير القنيطرة
Ecole Nationale de Commerce et de Gestion Agadir	2894	المدرسة الوطنية للتجارة والتسيير أكادير
Ecole Nationale de Commerce et de Gestion Dakhla	970	المدرسة الوطنية للتجارة والتسيير الداخلة
<b>Commerce et gestion</b>	<b>24 401</b>	<b>التجارة والتسيير</b>
Faculté des Sciences de l'Education Rabat	1400	كلية علوم التربية الرباط
<b>Sciences de l'éducation</b>	<b>1 400</b>	<b>علوم التربية</b>

الطاقة الاستيعابية حسب المؤسسة والميدان الدراسي  
Capacité d'accueil par établissement et domaine d'étude

Etablissement	عدد المقاعد Nombre de places	المؤسسة
Ecole Supérieure de l'Education et de la Formation Béni Mellal	3020	المدرسة العليا للتربية والتكوين بني ملال
Ecole Supérieure de l'Education et de la Formation Kénitra	2142	المدرسة العليا للتربية والتكوين القنيطرة
Ecole Supérieure de l'Education et de la Formation Agadir	752	المدرسة العليا للتربية والتكوين أكادير
Ecole Normale Supérieure de Rabat	4375	المدرسة العليا للأساتذة الرباط
Ecole Normale Supérieure Casablanca	1290	المدرسة العليا للأساتذة الدار البيضاء
Ecole Normale Supérieure Fès	1433	المدرسة العليا للأساتذة فاس
Ecole Normale Supérieure Marrakech	1347	المدرسة العليا للأساتذة مراكش
Ecole Normale Supérieure Tétouan	2110	المدرسة العليا للأساتذة تطوان
Ecole Normale Supérieure Meknès	1550	المدرسة العليا للأساتذة مكناس
Ecole Normale Supérieure de l'Enseignement Technique Mohammedia	2164	المدرسة العليا لأساتذة التعليم التقني المحمدية
<b>Formation des enseignants</b>	<b>20 183</b>	<b>تكوين الأساتذة</b>
Ecole Supérieure Roi Fahd de Traduction Tanger	878	مدرسة الملك فهد العليا للترجمة طنجة
<b>Traduction</b>	<b>878</b>	<b>الترجمة</b>
Ecole Supérieure de Technologie Salé	2689	المدرسة العليا للتكنولوجيا سلا
Ecole Supérieure de Technologie Casablanca	3238	المدرسة العليا للتكنولوجيا الدار البيضاء
Ecole Supérieure de Technologie Fès	2927	المدرسة العليا للتكنولوجيا فاس
Ecole Supérieure de Technologie Safi	1630	المدرسة العليا للتكنولوجيا آسفي
Ecole Supérieure de Technologie Essaouira	1177	المدرسة العليا للتكنولوجيا الصويرة
Ecole Supérieure de Technologie EL Kelaa des Sraghna	1237	المدرسة العليا للتكنولوجيا قلعة السراغنة
Ecole Supérieure de Technologie Béni Mellal	2288	المدرسة العليا للتكنولوجيا بني ملال
Ecole Supérieure de Technologie Khénifra	1450	المدرسة العليا للتكنولوجيا خنيفرة
Ecole Supérieure de Technologie Fquih Ben Saleh	2090	المدرسة العليا للتكنولوجيا الفقيه بصلح
Ecole Supérieure de Technologie Oujda	3260	المدرسة العليا للتكنولوجيا وجدة
Ecole Supérieure de Technologie Meknès	3890	المدرسة العليا للتكنولوجيا مكناس
Ecole Supérieur de Technologie Kénitra	624	المدرسة العليا للتكنولوجيا القنيطرة
Ecole Supérieure de Technologie Agadir	1956	المدرسة العليا للتكنولوجيا أكادير
Ecole Supérieure de Technologie Guelmim	1116	المدرسة العليا للتكنولوجيا كلميم
Ecole Supérieure de Technologie Laâyoune	1609	المدرسة العليا للتكنولوجيا العيون
Ecole Supérieure de Technologie Dakhla	949	المدرسة العليا للتكنولوجيا الداخلة
<b>Technologie</b>	<b>32 130</b>	<b>التكنولوجيا</b>
Institut Supérieur des Sciences de la Santé Settat	1854	المعهد العالي لعلوم الصحة سطات
<b>Paramédical</b>	<b>1 854</b>	<b>الشبه طبي</b>
<b>Total</b>	<b>548 076</b>	<b>المجموع</b>

# التعليم الجامعي العمومي

## ENSEIGNEMENT UNIVERSITAIRE PUBLIC

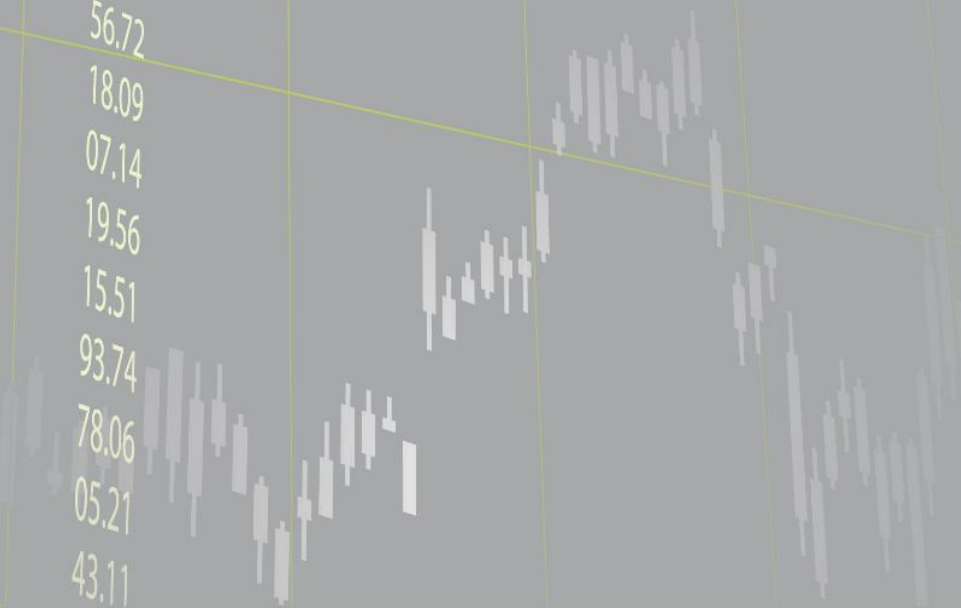
Budget

الميزانية

8.065  
43.125  
8.111  
7.591  
5.266  
2.251  
725  
123

11.79  
07.14  
08.94  
50.36  
22.21  
43.25  
08.95  
20.51  
56.72  
18.09  
07.14  
19.56  
15.51  
93.74  
78.06  
05.21  
43.11

52.36  
32.025  
11.789  
78.76  
18.111  
20.251  
25.725



تطور ميزانية التعليم العالي الجامعي  
Evolution du budget de l'enseignement supérieur universitaire

(بملايين الدراهم) (En millions de dirhams)

Année budgétaire	2 022	2 021	2 020	2 019	2 018	2 017	السنة المالية
Salaires	8 314,30	7 633,14	7 568,45	6 323,78	6 200,00	5 930,14	الأجور
Bourses	2 031,00	1 831,00	1 831,00	1 808,00	1 628,00	1 628,00	المنح
Subventions aux cités universitaires	480,13	440,00	420,00	420,00	420,09	390,00	إعانات الأحياء الجامعية
Subventions aux établissements universitaires	1 309,83	1 164,83	1 119,83	1 119,82	1 056,76	917,76	إعانات المؤسسات الجامعية
Recherche scientifique	114,70	104,30	101,30	101,30	86,30	80,50	البحث العلمي
Administration	31,57	30,57	33,61	41,52	41,65	43,95	الإدارة
Autres subventions	131,16	140,09	139,79	140,10	140,00	143,29	إعانات أخرى
<b>Total Budget de fonctionnement</b>	<b>12 412,69</b>	<b>11 343,93</b>	<b>11 213,97</b>	<b>9 954,52</b>	<b>9 572,80</b>	<b>9 133,64</b>	<b>مجموع ميزانية التشغيل</b>
<b>Budget d'investissement</b>	<b>1 715,08</b>	<b>1 325,08</b>	<b>1 360,78</b>	<b>1 360,78</b>	<b>1 160,18</b>	<b>876,00</b>	<b>ميزانية الاستثمار</b>
<b>Total</b>	<b>14 127,77</b>	<b>12 669,01</b>	<b>12 574,75</b>	<b>11 315,30</b>	<b>10 732,98</b>	<b>10 009,64</b>	<b>المجموع</b>

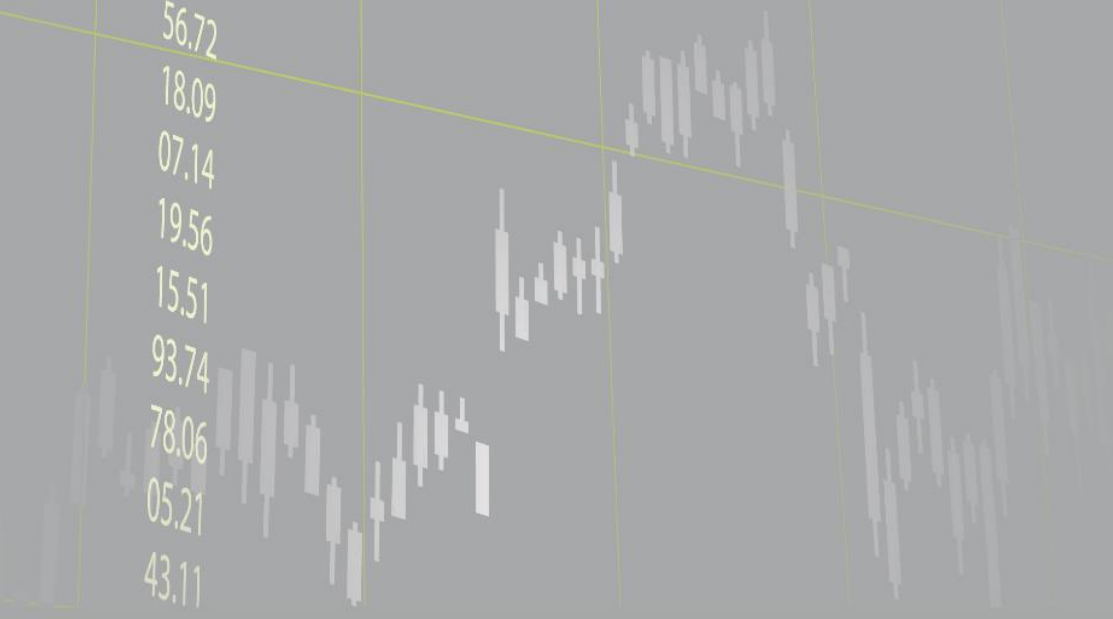
# تكوين الأطر

## FORMATION DES CADRES

8.065  
43.125  
8.111  
7.591  
5.266  
.251  
725  
123

11.79  
07.14  
08.94  
50.36  
22.21  
43.25  
08.95  
20.51  
56.72  
18.09  
07.14  
19.56  
15.51  
93.74  
78.06  
05.21  
43.11

50.36  
32.025  
11.785  
78.06  
18.111  
20.251  
25.725



تكوين الأطر

FORMATION DES CADRES

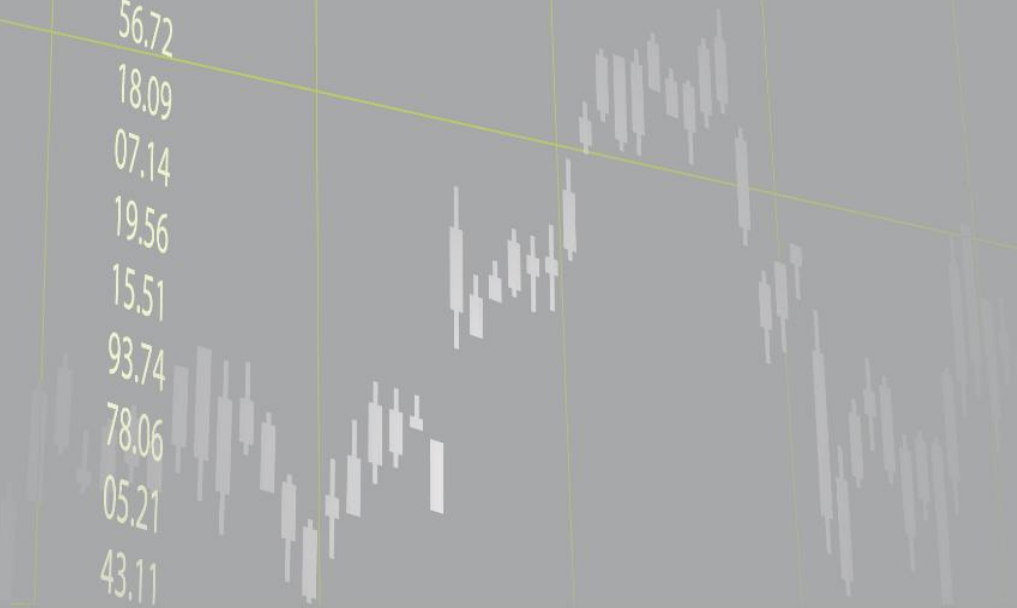
المؤسسات

Établissements

8.065  
43.125  
8.111  
7.591  
5.266  
.251  
725  
123

11.79  
07.14  
08.94  
50.36  
22.21  
43.25  
08.95  
20.51  
56.72  
18.09  
07.14  
19.56  
15.51  
93.74  
78.06  
05.21  
43.11

51.94  
32.025  
11.785  
78.06  
18.111  
20.251  
25.725





لائحة مؤسسات تكوين الأطر حسب الحقل المعرفي 2021-2022  
 Liste des établissements de la formation des cadres par champ disciplinaire 2021-2022

العلوم القانونية والاقتصادية والتسيير

Sciences juridiques, économiques et de gestion

Établissement	Abréviation	المؤسسة
Ecole Nationale Supérieure de l'Administration Rabat	ENSA Rabat	المدرسة الوطنية العليا للإدارة الرباط
Institut Supérieur de Commerce et d'Administration des Entreprises Casablanca	ISCAE Casablanca	المعهد العالي للتجارة وإدارة المقاولات الدار البيضاء
Institut Supérieur de Commerce et d'Administration des Entreprises Rabat	ISCAE Rabat	المعهد العالي للتجارة وإدارة المقاولات الرباط
Institut Supérieur International de Tourisme Tanger	ISIT Tanger	المعهد العالي الدولي للسياحة طنجة
Institut Supérieur de la Magistrature Rabat	ISM Rabat	المعهد العالي للقضاء الرباط

الآداب والعلوم الإنسانية والفنون

Lettres, sciences humaines et arts

Établissement	Abréviation	المؤسسة
Académie des Arts Traditionnels Casablanca	AAT Casablanca	أكاديمية الفنون التقليدية الدار البيضاء
Etablissement Dar El Hadith El Hassania Rabat	EDHH Rabat	مؤسسة دار الحديث الحسنية الرباط
Ecole des Sciences Islamiques Casablanca	ESI Casablanca	مدرسة العلوم الإسلامية الدار البيضاء
Institut Mohammed VI de Formation des Imams et des Mourchidines et Mourchidates Rabat	I-Mohammed VI-FIMM Rabat	معهد محمد السادس لتكوين الأئمة والمرشدين والمرشدات الرباط
Institut Mohammed VI des Lectures et des Etudes Coraniques Rabat	I-Mohammed V-LEC Rabat	معهد محمد السادس للقراءات والدراسات القرآنية الرباط
Institut National de l'Action Sociale Tanger	INAS Tanger	المعهد الوطني للعمل الاجتماعي طنجة
Institut National des Beaux-Arts Tétouan	INBA Tétouan	المعهد الوطني للفنون الجميلة تطوان
Institut National des Sciences de l'Archéologie et du Patrimoine Rabat	INSAP Rabat	المعهد الوطني لعلوم الآثار والتراث الرباط
Institut Supérieur d'Art Dramatique et d'Animation Culturelle Rabat	ISADAC Rabat	المعهد العالي للفن المسرحي والتنشيط الثقافي الرباط
Institut Supérieur de l'Information et de la Communication Rabat	ISIC Rabat	المعهد العالي للإعلام والاتصال الرباط
Jamia Al Quaraouiyine Fès	JAQ Fès	جامع القرويين فاس

العلوم والتقنيات

Sciences et techniques

Établissement	Abréviation	المؤسسة
Académie Internationale Mohammed VI de l'Aviation Civile Casablanca	AIAC Casablanca	أكاديمية محمد السادس الدولية للطيران المدني الدار البيضاء
Ecole Hassania des Travaux Publics Casablanca	EHTP Casablanca	المدرسة الحسنية للأشغال العمومية الدار البيضاء
Ecole Nationale d'Agriculture Meknès	ENA Meknès	المدرسة الوطنية للفلاحة مكناس
Ecole Nationale d'Architecture Agadir	ENA Agadir	المدرسة الوطنية للهندسة المعمارية أكادير
Ecole Nationale d'Architecture Fès	ENA Fès	المدرسة الوطنية للهندسة المعمارية فاس
Ecole Nationale d'Architecture Marrakech	ENA Marrakech	المدرسة الوطنية للهندسة المعمارية مراكش
Ecole Nationale d'Architecture Rabat	ENA Rabat	المدرسة الوطنية للهندسة المعمارية الرباط
Ecole Nationale d'Architecture Tétouan	ENA Tétouan	المدرسة الوطنية للهندسة المعمارية تطوان
Ecole Nationale d'Architecture Oujda	ENA Oujda	المدرسة الوطنية للهندسة المعمارية وجدة
Ecole Nationale Forestière d'Ingénieurs Salé	ENFI Salé	المدرسة الوطنية للغابوية للمهندسين سلا
Ecole Nationale Supérieure des Mines Rabat	ENSM Rabat	المدرسة الوطنية العليا للمعادن الرباط
Ecole Royale de l'Air Marrakech	ERA Marrakech	المدرسة الملكية الجوية مراكش
Ecole Royale Navale Casablanca	ERN Casablanca	المدرسة الملكية البحرية الدار البيضاء
Ecole des Sciences de l'Information Rabat	ESI Rabat	مدرسة علوم المعلومات الرباط
Ecole Supérieure des Industries du Textile et de l'Habillement Casablanca	ESITH Casablanca	المدرسة العليا لصناعات النسيج والألبسة الدار البيضاء
Institut Agronomique et Vétérinaire Hassan II Rabat	IAV Rabat	معهد الحسن الثاني للزراعة والبيطرة الرباط
Institut National d'Aménagement et d'Urbanisme Rabat	INAU Rabat	المعهد الوطني للتهيئة والتعمير الرباط
Institut National des Postes et Télécommunication Rabat	INPT Rabat	المعهد الوطني للبريد والمواصلات الرباط
Institut National de Statistique et d'Economie Appliquée Rabat	INSEA Rabat	المعهد الوطني للإحصاء والاقتصاد التطبيقي الرباط
Institut Supérieur d'Etudes Maritimes Casablanca	ISEM Casablanca	المعهد العالي للدراسات البحرية الدار البيضاء
Institut Supérieur des Métiers de l'Audiovisuel et du Cinéma Rabat	ISMAC Rabat	المعهد العالي لمهن السمع البصري والسينما الرباط
Institut Supérieur des Pêches Maritimes Agadir	ISPM Agadir	المعهد العالي للصيد البحري أكادير

لائحة مؤسسات تكوين الأطر حسب الحقل المعرفي 2021-2022  
 Liste des établissements de la formation des cadres par champ disciplinaire 2021-2022

علوم الصحة  
 Sciences de la santé

Établissement	Abréviation	المؤسسة
Ecole Nationale de la Santé Publique Rabat	ENSP Rabat	المدرسة الوطنية للصحة العمومية الرباط
Institut Supérieur des Professions Infirmières et Techniques de Santé Agadir (Siège)	ISPITS Agadir	المعهد العالي للمهن التمريضية وتقنيات الصحة أكادير (مقر مركزي)
Institut Supérieur des Professions Infirmières et Techniques de Santé Al Hoceima (Annexe)	ISPITS Al Hoceima	المعهد العالي للمهن التمريضية وتقنيات الصحة الحسيمة (ملحقة)
Institut Supérieur des Professions Infirmières et Techniques de Santé Béni Mellal (Siège)	ISPITS Béni Mellal	المعهد العالي للمهن التمريضية وتقنيات الصحة بني ملال (مقر مركزي)
Institut Supérieur des Professions Infirmières et Techniques de Santé Casablanca (Siège)	ISPITS Casablanca	المعهد العالي للمهن التمريضية وتقنيات الصحة الدار البيضاء (مقر مركزي)
Institut Supérieur des Professions Infirmières et Techniques de Santé Dakhla (Annexe)	ISPITS Dakhla	المعهد العالي للمهن التمريضية وتقنيات الصحة الداخلة (ملحقة)
Institut Supérieur des Professions Infirmières et Techniques de Santé Errachidia (Siège)	ISPITS Errachidia	المعهد العالي للمهن التمريضية وتقنيات الصحة الرشيدية (مقر مركزي)
Institut Supérieur des Professions Infirmières et Techniques de Santé Essaouira (Annexe)	ISPITS Essaouira	المعهد العالي للمهن التمريضية وتقنيات الصحة الصويرة (ملحقة)
Institut Supérieur des Professions Infirmières et Techniques de Santé Fès (Siège)	ISPITS Fès	المعهد العالي للمهن التمريضية وتقنيات الصحة فاس (مقر مركزي)
Institut Supérieur des Professions Infirmières et Techniques de Santé Guelmim (Annexe)	ISPITS Guelmim	المعهد العالي للمهن التمريضية وتقنيات الصحة كلميم (ملحقة)
Institut Supérieur des Professions Infirmières et Techniques de Santé	ISPITS Kénitra	المعهد العالي للمهن التمريضية وتقنيات الصحة القنيطرة (ملحقة)
Institut Supérieur des Professions Infirmières et Techniques de Santé Laâyoune (Siège)	ISPITS Laâyoune	المعهد العالي للمهن التمريضية وتقنيات الصحة العيون (مقر مركزي)
Institut Supérieur des Professions Infirmières et Techniques de Santé Marrakech (S)	ISPITS Marrakech	المعهد العالي للمهن التمريضية وتقنيات الصحة مراكش (مقر مركزي)
Institut Supérieur des Professions Infirmières et Techniques de Santé Meknès (Annexe)	ISPITS Meknès	المعهد العالي للمهن التمريضية وتقنيات الصحة مكناس (ملحقة)
Institut Supérieur des Professions Infirmières et Techniques de Santé Nador (Annexe)	ISPITS Nador	المعهد العالي للمهن التمريضية وتقنيات الصحة الناظور (ملحقة)
Institut Supérieur des Professions Infirmières et Techniques de Santé Quarzazate (Annexe)	ISPITS Quarzazate	المعهد العالي للمهن التمريضية وتقنيات الصحة ورزازات (ملحقة)
Institut Supérieur des Professions Infirmières et Techniques de Santé Oujda (Siège)	ISPITS Oujda	المعهد العالي للمهن التمريضية وتقنيات الصحة وجدة (مقر مركزي)
Institut Supérieur des Professions Infirmières et Techniques de Santé Rabat (Siège)	ISPITS Rabat	المعهد العالي للمهن التمريضية وتقنيات الصحة الرباط (مقر مركزي)
Institut Supérieur des Professions Infirmières et Techniques de Santé	ISPITS Safi	المعهد العالي للمهن التمريضية وتقنيات الصحة آسفي (ملحقة)
Institut Supérieur des Professions Infirmières et Techniques de Santé Settât (Annexe)	ISPITS Settât	المعهد العالي للمهن التمريضية وتقنيات الصحة سطات (ملحقة)
Institut Supérieur des Professions Infirmières et Techniques de Santé Tanger (Annexe)	ISPITS Tanger	المعهد العالي للمهن التمريضية وتقنيات الصحة طنجة (ملحقة)
Institut Supérieur des Professions Infirmières et Techniques de Santé Taza (Annexe)	ISPITS Taza	المعهد العالي للمهن التمريضية وتقنيات الصحة تازة (ملحقة)
Institut Supérieur des Professions Infirmières et Techniques de Santé Tétouan (Siège)	ISPITS Tétouan	المعهد العالي للمهن التمريضية وتقنيات الصحة تطوان (مقر مركزي)
Institut Supérieur des Professions Infirmières et Techniques de Santé Tiznit (Annexe)	ISPITS Tiznit	المعهد العالي للمهن التمريضية وتقنيات الصحة تزنيت (ملحقة)

لائحة مؤسسات تكوين الأطر حسب الحقل المعرفي 2021-2022  
Liste des établissements de la formation des cadres par champ disciplinaire 2021-2022

التكوين التربوي  
Formation pédagogique

Établissement	Abréviation	المؤسسة
Centre de Formation des Inspecteurs de l'Enseignement Rabat	CFIE Rabat	مركز تكوين مفتشي التعليم الرباط
Centre d'Orientation et de Planification de l'Education Rabat	COPE Rabat	مركز التوجيه والتخطيط التربوي الرباط
Centre Régional des Métiers d'Education et de Formation Béni Mellal-Khénifra	CRMEF Béni Mellal-Khénifra	المركز الجهوي لمهن التربية و التكوين بني ملال -خنيفرة
Centre Régional des Métiers d'Education et de Formation Casablanca-Settat	CRMEF Casablanca-Settat	المركز الجهوي لمهن التربية و التكوين الدار البيضاء- سطات
Centre Régional des Métiers d'Education et de Formation Darâa-Tafilalet	CRMEF Darâa-Tafilalet	المركز الجهوي لمهن التربية و التكوين درعة-تافيلالت
Centre Régional des Métiers d'Education et de Formation de l'Oriental	CRMEF l'Oriental	المركز الجهوي لمهن التربية و التكوين الشرق
Centre Régional des Métiers d'Education et de Formation Fès-Meknès	CRMEF Fès-Meknès	المركز الجهوي لمهن التربية و التكوين فاس-مكناس
Centre Régional des Métiers d'Education et de Formation Guelmim-Qued Noun	CRMEF Guelmim-Qued Noun	المركز الجهوي لمهن التربية و التكوين كلميم-واد النون
Centre Régional des Métiers d'Education et de Formation Laâyoune-Sakia El Hamra	CRMEF Laâyoune-Sakia El Hamra	المركز الجهوي لمهن التربية و التكوين العيون-الساقية الحمراء
Centre Régional des Métiers d'Education et de Formation Marrakech-Safi	CRMEF Marrakech-Safi	المركز الجهوي لمهن التربية و التكوين مراكش-أسفي
Centre Régional des Métiers d'Education et de Formation Rabat-Sale-Kénitra	CRMEF Rabat-Sale-Kénitra	المركز الجهوي لمهن التربية و التكوين الرباط-سلا-القنيطرة
Centre Régional des Métiers d'Education et de Formation Souss-Massa	CRMEF Souss-Massa	المركز الجهوي لمهن التربية و التكوين سوس-ماسة
Centre Régional des Métiers d'Education et de Formation Tanger-Tétouan- Al Hoceima	CRMEF Tanger-Tétouan- Al Hoceima	المركز الجهوي لمهن التربية و التكوين طنجة-تطوان-الحسيمة
Centre Régional des Métiers d'Education et de Formation Dakhla-Qued Ed-Dahab	CRMEF Dakhla-Qued Ed-Dahab	المركز الجهوي لمهن التربية و التكوين الداخلة-وادي الذهب

رياضة  
Sport

Établissement	Abréviation	المؤسسة
Institut Royal de Formation des Cadres de la Jeunesse et des Sports Salé	IRFCJS Salé	المعهد الملكي لتكوين أطر الشبيبة والرياضة سلا

عدد المؤسسات حسب الحقل المعرفي  
Nombre d'établissements par champ disciplinaire

Champ disciplinaire	عدد Nombre	الحقل المعرفي
Sciences juridiques, économiques et de gestion	5	العلوم القانونية والاقتصادية والتسيير
Lettres, sciences humaines et arts	11	الآداب والعلوم الإنسانية والفنون
Sciences et techniques	22	العلوم والتقنيات
Sciences de la santé	24	علوم الصحة
Formation pédagogique	14	التكوين التربوي
Sport	1	الرياضة
<b>Total</b>	<b>77</b>	<b>المجموع</b>

تكوين الأطر

FORMATION DES CADRES

الطلبة المستجدون

Nouveaux inscrits

الطلبة المستجدون حسب الحقل المعرفي والمؤسسة  
Nouveaux inscrits par champ disciplinaire et par établissement

حسب الحقل المعرفي  
Par champ disciplinaire

Champ disciplinaire	بالبكالوريا Avec Bac		Global إجمالي		الحقل المعرفي
	إناث Féminin	مجموع Total	إناث Féminin	مجموع Total	
Sciences juridiques, économiques et de gestion	403	556	695	1119	العلوم القانونية والاقتصادية والتسيير
Lettres, sciences humaines et arts	260	411	457	1007	الأداب والعلوم الإنسانية والفنون
Sciences et techniques	922	1553	1845	3413	العلوم والتقنيات
Sciences de la santé	3149	4096	3200	4201	علوم الصحة
Formation pédagogique			10385	17244	التكوين التربوي
Sport	50	100	83	181	الرياضة
<b>Total</b>	<b>4784</b>	<b>6716</b>	<b>16665</b>	<b>27165</b>	<b>المجموع</b>

حسب المؤسسة  
Par établissement

Etablissement	بالبكالوريا Avec Bac		Global إجمالي		المؤسسة
	إناث Féminin	مجموع Total	إناث Féminin	مجموع Total	
ENSA Rabat			28	50	المدرسة الوطنية العليا للإدارة الرباط
ISCAE Casablanca	36	50	132	210	المعهد العالي للتجارة وإدارة المقاولات الدار البيضاء
ISCAE Rabat			65	81	المعهد العالي للتجارة وإدارة المقاولات الرباط
ISIT Tanger	367	506	367	506	المعهد العالي الدولي للسياحة طنجة
ISM Rabat			103	272	المعهد العالي للقضاء الرباط
<b>Sciences juridiques, économiques et de gestion</b>	<b>403</b>	<b>556</b>	<b>695</b>	<b>1119</b>	<b>العلوم القانونية والاقتصادية والتسيير</b>
AAT Casablanca			36	68	أكاديمية الفنون التقليدية الدار البيضاء
EDHH Rabat	17	28	26	47	مؤسسة دار الحديث الحسنية الرباط
ESIQ Casablanca	7	37	7	37	مدرسة العلوم الإسلامية الدار البيضاء
I-Mohammed VI-FIMM Rabat			102	422	معهد محمد السادس لتكوين الأئمة والمرشدين والمرشدات الرباط
I-Mohammed V-LEC Rabat	4	22	6	38	معهد محمد السادس للقراءات والدراسات القرآنية الرباط
INAS Tanger	138	164	138	164	المعهد الوطني للعمل الاجتماعي طنجة
INBA Tétouan	18	40	18	40	المعهد الوطني للفنون الجميلة تطوان
INSAP Rabat	16	18	30	40	المعهد الوطني لعلوم الآثار والتراث الرباط
ISADAC Rabat	20	30	20	30	المعهد العالي للفن المسرحي والتنشيط الثقافي الرباط
ISIC Rabat	38	44	72	92	المعهد العالي للإعلام والاتصال الرباط
JAQ Fès	2	28	2	29	جامع القرويين فاس
<b>Lettres, sciences humaines et arts</b>	<b>260</b>	<b>411</b>	<b>457</b>	<b>1007</b>	<b>الأداب والعلوم الإنسانية والفنون</b>

الطلبة المستجدون حسب الحقل المعرفي والمؤسسة  
Nouveaux inscrits par champ disciplinaire et par établissement

حسب المؤسسة  
Par établissement

Etablissement	بالبكالوريا Avec Bac		Global إجمالي		المؤسسة
	إناث Féminin	مجموع Total	إناث Féminin	مجموع Total	
AIAC Casablanca			76	145	أكاديمية محمد السادس الدولية للطيران المدني الدار البيضاء
EHTP Casablanca			173	328	المدرسة الحسنية للأشغال العمومية الدار البيضاء
ENA Agadir	21	30	21	30	المدرسة الوطنية للهندسة المعمارية أكادير
ENA Fès	53	74	53	74	المدرسة الوطنية للهندسة المعمارية فاس
ENA Marrakech	47	83	47	83	المدرسة الوطنية للهندسة المعمارية مراكش
ENA Oujda	26	42	26	42	المدرسة الوطنية للهندسة المعمارية وجدة
ENA Rabat	87	132	87	132	المدرسة الوطنية للهندسة المعمارية الرباط
ENA Tétouan	44	61	44	61	المدرسة الوطنية للهندسة المعمارية تطوان
ENAM Meknès	83	125	83	125	المدرسة الوطنية للفلاحة مكناس
ENFI Salé			19	38	المدرسة الوطنية الغابوية للمهندسين سلا
ENSM Rabat			175	302	المدرسة الوطنية العليا للمعادن الرباط
ERA Marrakech	1	74	10	127	المدرسة الملكية الجوية مراكش
ERN Casablanca	14	83	14	83	المدرسة الملكية البحرية الدار البيضاء
ESI Rabat			71	143	مدرسة علوم المعلومات الرباط
ESITH Casablanca	130	194	288	453	المدرسة العليا لصناعات النسيج والألبسة الدار البيضاء
IAV Rabat	300	438	334	492	معهد الحسن الثاني للزراعة والبيطرة الرباط
INAU Rabat	45	50	45	50	المعهد الوطني للتهيئة والتعمير الرباط
INPT Rabat			101	244	المعهد الوطني للبريد والمواصلات الرباط
INSEA Rabat			101	221	المعهد الوطني للإحصاء والاقتصاد التطبيقي الرباط
ISEM Casablanca	21	54	23	87	المعهد العالي للدراسات البحرية الدار البيضاء
ISMAC Rabat	23	60	23	60	المعهد العالي لمهن السمع البصري والسينما الرباط
ISPM Agadir	27	53	31	93	المعهد العالي للصيد البحري أكادير
<b>Sciences et techniques</b>	<b>922</b>	<b>1553</b>	<b>1845</b>	<b>3413</b>	<b>العلوم والتقنيات</b>

الطلبة المستجدون حسب الحقل المعرفي والمؤسسة  
Nouveaux inscrits par champ disciplinaire et par établissement

حسب المؤسسة  
Par établissement

Etablissement	بالبكالوريا Avec Bac		Global إجمالي		المؤسسة
	إناث Féminin	مجموع Total	إناث Féminin	مجموع Total	
ENSP Rabat			51	105	المدرسة الوطنية للصحة العمومية الرباط
ISPITS Al Hoceima	64	90	64	90	المعهد العالي للمهن التمريضية وتقنيات الصحة الحسية (ملحقة)
ISPITS Béni Mellal	138	170	138	170	المعهد العالي للمهن التمريضية وتقنيات الصحة بني ملال (مقر مركزي)
ISPITS Casablanca	279	341	279	341	المعهد العالي للمهن التمريضية وتقنيات الصحة الدار البيضاء (مقر مركزي)
ISPITS Dakhla	49	70	49	70	المعهد العالي للمهن التمريضية وتقنيات الصحة الداخلة (ملحقة)
ISPITS Fes	257	317	257	317	المعهد العالي للمهن التمريضية وتقنيات الصحة فاس (مقر مركزي)
ISPITS Guelmim	77	120	77	120	المعهد العالي للمهن التمريضية وتقنيات الصحة كلميم (ملحقة)
ISPITS Kénitra	98	109	98	109	المعهد العالي للمهن التمريضية وتقنيات الصحة القنيطرة (ملحقة)
ISPITS Laâyoune	164	259	164	259	المعهد العالي للمهن التمريضية وتقنيات الصحة العيون (مقر مركزي)
ISPITS Marrakech	240	292	240	292	المعهد العالي للمهن التمريضية وتقنيات الصحة مراكش (مقر مركزي)
ISPITS Meknès	87	123	87	123	المعهد العالي للمهن التمريضية وتقنيات الصحة مكناس (ملحقة)
ISPITS Nador	68	90	68	90	المعهد العالي للمهن التمريضية وتقنيات الصحة الناظور (ملحقة)
ISPITS Ouarzazate	65	91	65	91	المعهد العالي للمهن التمريضية وتقنيات الصحة ورزازات (ملحقة)
ISPITS Oujda	230	303	230	303	المعهد العالي للمهن التمريضية وتقنيات الصحة وجدة (مقر مركزي)
ISPITS Rabat	454	592	454	592	المعهد العالي للمهن التمريضية وتقنيات الصحة الرباط (مقر مركزي)
ISPITS Safi	76	90	76	90	المعهد العالي للمهن التمريضية وتقنيات الصحة أسفي (ملحقة)
ISPITS Settat	70	90	70	90	المعهد العالي للمهن التمريضية وتقنيات الصحة سطات (ملحقة)
ISPITS Tanger	119	144	119	144	المعهد العالي للمهن التمريضية وتقنيات الصحة طنجة (ملحقة)
ISPITS Taza	67	90	67	90	المعهد العالي للمهن التمريضية وتقنيات الصحة تازة (ملحقة)
ISPITS Tétouan	116	135	116	135	المعهد العالي للمهن التمريضية وتقنيات الصحة تطوان (مقر مركزي)
ISPITS Tiznit	69	90	69	90	المعهد العالي للمهن التمريضية وتقنيات الصحة تزنيت (ملحقة)
ISPITS Agadir	219	281	219	281	المعهد العالي للمهن التمريضية وتقنيات الصحة أكادير (مقر مركزي)
ISPITS Errachidia	87	119	87	119	المعهد العالي للمهن التمريضية وتقنيات الصحة الرشيدية (مقر مركزي)
ISPITS Essaouira	56	90	56	90	المعهد العالي للمهن التمريضية وتقنيات الصحة الصويرة (ملحقة)
<b>Sciences de la santé</b>	<b>3149</b>	<b>4096</b>	<b>3200</b>	<b>4201</b>	<b>علوم الصحة</b>



الطلبة المستجدون حسب الحقل المعرفي والمؤسسة  
Nouveaux inscrits par champ disciplinaire et par établissement

حسب المؤسسة  
Par établissement

Etablissement	بالبكالوريا Avec Bac		إجمالي Global		المؤسسة
	إناث Féminin	مجموع Total	إناث Féminin	مجموع Total	
CFIE Rabat					مركز تكوين مفتشي التعليم الرباط
COPE Rabat					مركز التوجيه والتخطيط التربوي الرباط
CRMEF l'Oriental			801	1310	المركز الجهوي لمهن التربية و التكوين الشرق
CRMEF Béni Mellal-Khénifra			826	1304	المركز الجهوي لمهن التربية و التكوين بني ملال -خنيفرة
CRMEF Casablanca- Settat			2049	3323	المركز الجهوي لمهن التربية و التكوين الدار البيضاء- سطات
CRMEF Dakhla-Oued Ed-Dahab			46	109	مركز الجهوي لمهن التربية و التكوين الداخلة-وادي الذهب
CRMEF Darâa- Tafilalet			645	1144	المركز الجهوي لمهن التربية و التكوين درعة- تافيلالت
CRMEF Fès- Meknès			1118	1927	المركز الجهوي لمهن التربية و التكوين فاس- مكناس
CRMEF Guelmim- Oued Noun			124	268	المركز الجهوي لمهن التربية و التكوين كلميم- واد النون
CRMEF Laâyoune-Sakia El Hamra			114	199	المركز الجهوي لمهن التربية و التكوين العيون- الساقية الحمراء
CRMEF Marrakech- Safi			1416	2661	المركز الجهوي لمهن التربية و التكوين مراكش- أسفي
CRMEF Rabat-Sale-Kénitra			1305	1932	المركز الجهوي لمهن التربية و التكوين الرباط- سلا- القنيطرة
CRMEF Souss- Massa			804	1302	المركز الجهوي لمهن التربية و التكوين سوس- ماسة
CRMEF Tanger- Tétouan- Al Hoceima			1137	1765	المركز الجهوي لمهن التربية و التكوين طنجة- تطوان- الحسيمة
<b>Formation pédagogique</b>			<b>10385</b>	<b>17244</b>	<b>التكوين التربوي</b>
IRFCJS Salé	50	100	83	181	المعهد الملكي لتكوين أطر الشبيبة والرياضة سلا
<b>Sport</b>	<b>50</b>	<b>100</b>	<b>83</b>	<b>181</b>	<b>الرياضة</b>
<b>Total</b>	<b>4784</b>	<b>6716</b>	<b>16665</b>	<b>27165</b>	<b>المجموع</b>

الطلبة المستجدون حسب المسلك والمؤسسة  
Nouveaux inscrits par filière et par établissement

العلوم القانونية والاقتصادية والتسيير  
Sciences juridiques, économiques et de gestion

Avec Bac	بالبكالوريا	Global	إجمالي	
إناث	مجموع	إناث	مجموع	Filière
Féminin	Total	Féminin	Total	المسلك
		28	50	Audit et contrôle de gestion
		28	50	Cycle de Formation ENSA
		28	50	المدرسة الوطنية العليا للإدارة الرباط ENSA Rabat
176	252	176	252	Management opérationnel de l'hôtellerie et de la restauration
191	254	191	254	Management touristique
367	506	367	506	Diplôme cycle normal ISIT
367	506	367	506	المعهد العالي للسياحة طنجة ISIT Tanger
		96	160	Tronc commun ISCAE
		96	160	Diplôme de grande école
36	50	36	50	Gestion
36	50	36	50	Licence d'études fondamentales
36	50	132	210	المعهد العالي للتجارة وإدارة المقاولات الدار البيضاء ISCAE Casablanca
		65	81	Tronc commun ISCAE
		65	81	Diplôme de grande école
		65	81	المعهد العالي للتجارة وإدارة المقاولات الرباط ISCAE Rabat
		8	22	Etudes judiciaires
		8	22	ADOULES
		95	250	Etudes judiciaires
		95	250	Attaché de justice
		103	272	المعهد العالي للقضاء الرباط ISM Rabat
403	556	695	1119	Total المجموع

الطلبة المستجدون حسب المسلك والمؤسسة  
Nouveaux inscrits par filière et par établissement

الآداب والعلوم الإنسانية والفنون  
Lettres, sciences humaines et arts

Avec Bac		Global		المسلك	Filière
إناث	مجموع	إناث	مجموع		
Féminin	Total	Féminin	Total		
		8	10	Calligraphie	
		<b>8</b>	<b>10</b>		<b>Certificat de Qualification en calligraphie</b>
		6	10	Bijouterie	
		3	5	Bois peint	
		2	6	Bois sculpté	
			5	Ferronnerie d'art	
		4	6	Maroquinerie	
		4	6	Pierre taillée	
		3	7	Plâtre	
		4	5	Tissage traditionnel	
		2	8	Zellige	
		<b>28</b>	<b>58</b>		<b>Diplôme de l'AAT</b>
		<b>36</b>	<b>68</b>		<b>أكاديمية الفنون التقليدية الدار البيضاء AAT Casablanca</b>
38	44	38	44	information et communication	
<b>38</b>	<b>44</b>	<b>38</b>	<b>44</b>		<b>Licence professionnelle</b>
		17	23	communication politique	
		17	25	Production des contenus audiovisuels et numériques	
		<b>34</b>	<b>48</b>		<b>Master</b>
<b>38</b>	<b>44</b>	<b>72</b>	<b>92</b>		<b>المعهد العالي للإعلام والاتصال الرباط ISIC Rabat</b>
8	10	8	10	Animation culturelle	
7	14	7	14	interprétation	
5	6	5	6	Scénographie	
<b>20</b>	<b>30</b>	<b>20</b>	<b>30</b>		<b>Diplôme de l'ISADAC</b>
<b>20</b>	<b>30</b>	<b>20</b>	<b>30</b>		<b>المعهد العالي للفن المسرحي والتنشيط الثقافي الرباط ISADAC Rabat</b>
16	18	16	18	Archéologie	
<b>16</b>	<b>18</b>	<b>16</b>	<b>18</b>		<b>Diplôme du cycle fondamental de l'INSAP</b>
		4	8	Sciences de l'archéologie et du Patrimoine	
		<b>4</b>	<b>8</b>		<b>Doctorat</b>
		10	14	Archéologie préhistorique	
		<b>10</b>	<b>14</b>		<b>Master</b>
<b>16</b>	<b>18</b>	<b>30</b>	<b>40</b>		<b>المعهد الوطني لعلوم الآثار والتراث الرباط INSAP Rabat</b>
138	164	138	164	Travail social	
<b>138</b>	<b>164</b>	<b>138</b>	<b>164</b>		<b>Licence professionnelle</b>
<b>138</b>	<b>164</b>	<b>138</b>	<b>164</b>		<b>المعهد الوطني للعمل الاجتماعي طنجة INAS Tanger</b>
18	40	18	40	Tronc commun	
<b>18</b>	<b>40</b>	<b>18</b>	<b>40</b>		<b>Diplôme de 1er cycle de l'INBA</b>
<b>18</b>	<b>40</b>	<b>18</b>	<b>40</b>		<b>المعهد الوطني للفنون الجميلة تطوان INBA Tétouan</b>

الطلبة المستجدون حسب المسلك والمؤسسة  
Nouveaux inscrits par filière et par établissement

الآداب والعلوم الإنسانية والفنون  
Lettres, sciences humaines et arts

Avec Bac		Global		المسلك	Filière
إناث Féminin	مجموع Total	إناث Féminin	مجموع Total		
2	28	2	29		Enseignement traditionnel
2	28	2	29		Al Alimiya
2	28	2	29		جامع القرويين فاس JAQ Fès
7	37	7	37		Sciences islamiques
7	37	7	37		Al Alimiya
7	37	7	37		مدرسة العلوم الإسلامية الدار البيضاء ESIQ Casablanca
		102	422		Formation initiale (UAQ)
		102	422		IMAM
		102	422		معهد محمد السادس لتكوين الأئمة والمرشدين والمرشدات الرباط I-Mohammed VI-FIMM Rabat
	9		9		Etudes coraniques
4	13	4	13		Lectures coraniques
4	22	4	22		Licence professionnelle
		1	12		Etudes coraniques
		1	4		Lectures coraniques
		2	16		Master
4	22	6	38		معهد محمد السادس للقرآيات والدراسات القرآنية الرباط I-Mohammed V-LEC Rabat
		9	19		Etudes islamiques supérieures
		9	19		Certificat de Qualification
17	28	17	28		Etudes islamiques DHH
17	28	17	28		Licence d'études fondamentales
17	28	26	47		مؤسسة دار الحديث الحسنية الرباط EDHH Rabat
260	411	457	1007		Total المجموع

الطلبة المستجدون حسب المسلك والمؤسسة  
Nouveaux inscrits par filière et par établissement

العلوم والتقنيات

Sciences et techniques

Avec Bac بالباكالوريا		Global إجمالي		Filière المسلك
إناث Féminin	مجموع Total	إناث Féminin	مجموع Total	
		17	28	Génie électronique et télécommunications
		31	46	Génie industriel et productique
		28	71	Génie Informatique
		<b>76</b>	<b>145</b>	<b>Diplôme Ingénieur d'Etat</b>
		<b>76</b>	<b>145</b>	أكاديمية محمد السادس الدولية للطيران المدني الدار البيضاء <b>AIAC Casablanca</b>
		59	116	Génie civil
		27	55	Génie électrique
		22	40	Génie hydraulique et environnement
		16	27	Génie informatique
		16	30	Génie logistique et transports
		17	28	Ingénierie de la ville et de l'environnement
		16	32	Sciences de l'information géographique
		<b>173</b>	<b>328</b>	<b>Diplôme Ingénieur d'Etat</b>
		<b>173</b>	<b>328</b>	المدرسة الحسنية للأشغال العمومية الدار البيضاء <b>EHTP Casablanca</b>
		80	136	Génie industriel
		9	22	Informatique et management des systèmes
		<b>89</b>	<b>158</b>	<b>Diplôme Ingénieur d'Etat</b>
16	19	16	19	Développement en habillement
30	50	30	50	Gestion de la chaîne logistique
25	32	25	32	Gestion de production habillement
21	37	21	37	Gestion de production textile
33	47	33	47	Gestion sourcing achats
<b>125</b>	<b>185</b>	<b>125</b>	<b>185</b>	<b>Licence professionnelle</b>
		15	26	E-Logistique
		19	25	Hygiène, sécurité et environnement
		13	23	Management produit textile habillement
		22	27	Merchandising et distribution
		<b>69</b>	<b>101</b>	<b>Master spécialisé</b>
5	9	5	9	Méthodes de fabrication
<b>5</b>	<b>9</b>	<b>5</b>	<b>9</b>	<b>Technicien Spécialisé</b>
<b>130</b>	<b>194</b>	<b>288</b>	<b>453</b>	المدرسة العليا لصناعات النسيج والألبسة الدار البيضاء <b>ESITH Casablanca</b>
9	56	9	56	Tronc commun ERN
<b>9</b>	<b>56</b>	<b>9</b>	<b>56</b>	<b>Diplôme Ingénieur d'Etat</b>
5	27	5	27	Electronique et énergétique □
<b>5</b>	<b>27</b>	<b>5</b>	<b>27</b>	<b>Licence professionnelle</b>
<b>14</b>	<b>83</b>	<b>14</b>	<b>83</b>	المدرسة الملكية البحرية الدار البيضاء <b>ERN Casablanca</b>
		9	53	Tronc commun ERA
		<b>9</b>	<b>53</b>	<b>Diplôme Ingénieur d'Etat</b>
	15		15	Aéronautique
1	18	1	18	Contrôle de la circulation aérienne
	41		41	Pilotage
<b>1</b>	<b>74</b>	<b>1</b>	<b>74</b>	<b>Licence professionnelle</b>
<b>1</b>	<b>74</b>	<b>10</b>	<b>127</b>	المدرسة الملكية الجوية مراكش <b>ERA Marrakech</b>

الطلبة المستجدون حسب المسلك والمؤسسة  
Nouveaux inscrits par filière et par établissement

العلوم والتقنيات  
Sciences et techniques

Avec Bac		Global		المسلك
بالبكالوريا	إناث	إجمالي	المسلك	
مجموع	إناث	مجموع	المسلك	Filière
Féminin	Féminin	Total	Total	
	14	22		Aménagement, exploitation et protection du sol et sous-sol
	14	18		Efficacité énergétique et intégration des énergies renouvelables
	10	27		Electromécanique
	15	17		Environnement et sécurité industrielle
	12	18		Génie civil et minier
	16	28		Génie énergétique
		2		Génie géologique hydro géotechnique et minier
	22	35		Génie industriel
	22	40		Génie informatique
	15	21		Génie productique
	13	20		Ingénierie des procédés industriels
	15	30		Maintenance industrielle
	7	24		Matériaux et contrôle de qualité
	<b>175</b>	<b>302</b>		<b>Diplôme Ingénieur d'Etat</b>
	<b>175</b>	<b>302</b>		المدرسة الوطنية العليا للمعادن الرباط <b>ENSM Rabat</b>
	19	38		Foresterie générale
	<b>19</b>	<b>38</b>		<b>Diplôme Ingénieur d'Etat</b>
	<b>19</b>	<b>38</b>		المدرسة الوطنية الغابوية للمهندسين سلا <b>ENFI Salé</b>
83	125	83	125	Cycle préparatoire -ENAM
<b>83</b>	<b>125</b>	<b>83</b>	<b>125</b>	<b>Diplôme Ingénieur d'Etat</b>
<b>83</b>	<b>125</b>	<b>83</b>	<b>125</b>	المدرسة الوطنية للفلاحة مكناس <b>ENAM Meknès</b>
21	30	21	30	Architecture
<b>21</b>	<b>30</b>	<b>21</b>	<b>30</b>	<b>Architecte</b>
<b>21</b>	<b>30</b>	<b>21</b>	<b>30</b>	المدرسة الوطنية للهندسة المعمارية أكادير <b>ENA Agadir</b>
87	132	87	132	Architecture
<b>87</b>	<b>132</b>	<b>87</b>	<b>132</b>	<b>Architecte</b>
<b>87</b>	<b>132</b>	<b>87</b>	<b>132</b>	المدرسة الوطنية للهندسة المعمارية الرباط <b>ENA Rabat</b>
44	61	44	61	Architecture
<b>44</b>	<b>61</b>	<b>44</b>	<b>61</b>	<b>Architecte</b>
<b>44</b>	<b>61</b>	<b>44</b>	<b>61</b>	المدرسة الوطنية للهندسة المعمارية تطوان <b>ENA Tétouan</b>
53	74	53	74	Architecture
<b>53</b>	<b>74</b>	<b>53</b>	<b>74</b>	<b>Architecte</b>
<b>53</b>	<b>74</b>	<b>53</b>	<b>74</b>	المدرسة الوطنية للهندسة المعمارية فاس <b>ENA Fès</b>
47	83	47	83	Architecture
<b>47</b>	<b>83</b>	<b>47</b>	<b>83</b>	<b>Architecte</b>
<b>47</b>	<b>83</b>	<b>47</b>	<b>83</b>	المدرسة الوطنية للهندسة المعمارية مراكش <b>ENA Marrakech</b>

الطلبة المستجدون حسب المسلك والمؤسسة  
Nouveaux inscrits par filière et par établissement

العلوم والتقنيات  
Sciences et techniques

Avec Bac		Global		المسلك	Filière
إناث Féminin	مجموع Total	إناث Féminin	مجموع Total		
26	42	26	42	Architecture	
26	42	26	42		Architecte
26	42	26	42		المدرسة الوطنية للهندسة المعمارية وجدة ENA Oujda
		2	17	Sciences navales	
		2	17		Capitaine au long cours
6	22	6	22	Ingénierie navale	
6	22	6	22		Officier chargé du quart à la Machine
15	32	15	32	Sciences navales	
15	32	15	32		Officier chargé du quart à la passerelle
			16	Ingénierie navale	
			16		Officier Ingénieur chef
21	54	23	87		المعهد العالي للدراسات البحرية الدار البيضاء ISEM Casablanca
			5	Mécanique marine	
			6	Pêche	
		2	4	Traitement et valorisation des produits de la pêche	
27	53	27	53	Tronc commun ISPM	
27	53	29	68		Licence professionnelle
		2	25	Administration des affaires des pêches maritimes	
		2	25		Master
27	53	31	93		المعهد العالي للصيد البحري أكادير ISPM Agadir
17	30	17	30	Développement et gestion	
6	30	6	30	Technique et ingénierie	
23	60	23	60		Licence d'études fondamentales
23	60	23	60		المعهد العالي لمهن السمي البصري والسينما الرباط ISMAR Rabat
		17	36	Actuariat-finance	
		15	43	Data and software engineering	
		10	37	Data sciences	
		18	29	Recherche opérationnelle	
		13	24	Statistique démographie	
		22	39	Statistique-économie	
		95	208		Diplôme Ingénieur d'Etat
		6	13	Informatique	
		6	13		Master
		101	221		المعهد الوطني للإحصاء والاقتصاد التطبيقي الرباط INSEA Rabat

الطلبة المستجدون حسب المسلك والمؤسسة  
Nouveaux inscrits par filière et par établissement

العلوم والتقنيات  
Sciences et techniques

Avec Bac		Global		المسلك
إناث	مجموع	إناث	مجموع	
Féminin	Total	Féminin	Total	Filière
		15	37	Advanced software engineering for digital services
		17	35	Cyber sécurité et confiance numérique
		18	37	Ingénierie des systèmes ubiquitaires et distribués-cloud et IOT
		17	33	Ingénieur innovation et AMDA
		9	30	Sciences de données
		13	34	Smart information and communication technology
		12	38	Systèmes embarqués et services numériques
		<b>101</b>	<b>244</b>	<b>Diplôme Ingénieur d'Etat</b>
		<b>101</b>	<b>244</b>	المعهد الوطني للبريد والمواصلات الرباط <b>INPT Rabat</b>
45	50	45	50	Aménagement et urbanisme
<b>45</b>	<b>50</b>	<b>45</b>	<b>50</b>	<b>Diplôme de l'Institut National d'Aménagement et d'Urbanisme</b>
<b>45</b>	<b>50</b>	<b>45</b>	<b>50</b>	المعهد الوطني للتهيئة والتعمير الرباط <b>INAU Rabat</b>
		25	45	Ingénierie de l'information et de la transformation digitale
		8	24	Ingénierie de l'information numérique
		17	43	Ingénierie des connaissances et des données
		<b>50</b>	<b>112</b>	<b>Diplôme Ingénieur d'Etat</b>
		12	18	Documentation et archives
		9	13	Intelligence compétitive et stratégique
		<b>21</b>	<b>31</b>	<b>Master spécialisé</b>
		<b>71</b>	<b>143</b>	مدرسة علوم المعلومات الرباط <b>ESI Rabat</b>
300	437	300	437	APESA
		12	19	Génie rural
		12	23	Topographie
<b>300</b>	<b>437</b>	<b>324</b>	<b>479</b>	<b>Diplôme Ingénieur d'Etat</b>
	1	9	12	Sciences géospatiales et gouvernance foncière
	<b>1</b>	<b>9</b>	<b>12</b>	<b>Master spécialisé</b>
		1	1	Médecine vétérinaire
		<b>1</b>	<b>1</b>	<b>Vétérinaire</b>
<b>300</b>	<b>438</b>	<b>334</b>	<b>492</b>	معهد الحسن الثاني للزراعة والبيطرة الرباط <b>IAV Rabat</b>
<b>922</b>	<b>1553</b>	<b>1845</b>	<b>3413</b>	<b>Total المجموع</b>



الطلبة المستجدون حسب المسلك والمؤسسة  
Nouveaux inscrits par filière et par établissement

علوم الصحة  
Sciences de la santé

Avec Bac		Global		المسلك	Filière
إناث Féminin	مجموع Total	إناث Féminin	مجموع Total		
		18	48	Epidémiologie de santé publique	
		21	30	Gestion des programmes sanitaires	
		12	27	Management hospitalier	
		<b>51</b>	<b>105</b>	<b>Cycle de spécialisation en santé publique et en management de la</b>	
		<b>51</b>	<b>105</b>	المدرسة الوطنية للصحة العمومية الرباط ENSP Rabat	
51	60	51	60	Infirmier polyvalent	
25	30	25	30	Santé de famille et santé communautaire	
<b>76</b>	<b>90</b>	<b>76</b>	<b>90</b>	<b>Licence professionnelle</b>	
<b>76</b>	<b>90</b>	<b>76</b>	<b>90</b>	المعهد العالي للمهن التمريضية وتقنيات الصحة آسفي (ملحقة) ISPITS Safi	
21	30	21	30	Anesthésie-réanimation	
13	19	13	19	Assistant Social	
58	70	58	70	Infirmier polyvalent	
27	34	27	34	Laboratoire	
29	38	29	38	Radiologie	
10	15	10	15	Réhabilitation/Kinésithérapie	
20	20	20	20	Sage Femme	
18	25	18	25	Santé mentale	
23	30	23	30	Soins d'urgence et soins intensifs	
<b>219</b>	<b>281</b>	<b>219</b>	<b>281</b>	<b>Licence professionnelle</b>	
<b>219</b>	<b>281</b>	<b>219</b>	<b>281</b>	المعهد العالي للمهن التمريضية وتقنيات الصحة أكادير (مقر مركزي) ISPITS Agadir	
40	60	40	60	Infirmier polyvalent	
24	30	24	30	Santé de famille et santé communautaire	
<b>64</b>	<b>90</b>	<b>64</b>	<b>90</b>	<b>Licence professionnelle</b>	
<b>64</b>	<b>90</b>	<b>64</b>	<b>90</b>	المعهد العالي للمهن التمريضية وتقنيات الصحة الحسيمة (ملحقة) ISPITS Al Hoceima	
17	30	17	30	Infirmier en urgence et soins intensifs	
32	40	32	40	Infirmier polyvalent	
<b>49</b>	<b>70</b>	<b>49</b>	<b>70</b>	<b>Licence professionnelle</b>	
<b>49</b>	<b>70</b>	<b>49</b>	<b>70</b>	المعهد العالي للمهن التمريضية وتقنيات الصحة الداخلة (ملحقة) ISPITS Dakhla	

الطلبة المستجدون حسب المسلك والمؤسسة  
Nouveaux inscrits par filière et par établissement

علوم الصحة  
Sciences de la santé

Avec Bac	بالبكالوريا	Global إجمالي		المسلك
إناث Féminin	مجموع Total	إناث Féminin	مجموع Total	
25	30	25	30	Anesthésie-réanimation
56	60	56	60	Infirmier polyvalent
26	34	26	34	Laboratoire
27	30	27	30	Neonatalogie
23	30	23	30	Préparateur en pharmacie
23	30	23	30	Radiologie
11	15	11	15	Réhabilitation/Kinésithérapie
20	20	20	20	Sage Femme
21	36	21	36	Santé de l'environnement
21	25	21	25	Santé mentale
26	31	26	31	Soins d'urgence et soins intensifs
<b>279</b>	<b>341</b>	<b>279</b>	<b>341</b>	<b>Licence professionnelle</b>
<b>279</b>	<b>341</b>	<b>279</b>	<b>341</b>	المعهد العالي للمهن التمريضية وتقنيات الصحة الدار البيضاء (مقر مركزي) <b>ISPITS Casablanca</b>
24	34	24	34	Anesthésie-réanimation
18	20	18	20	Assistant Social
28	31	28	31	Dietétique
24	34	24	34	Ergologie
33	40	33	40	Infirmier en Urgence et Soins Intensifs
49	60	49	60	Infirmier polyvalent
24	30	24	30	Laboratoire
28	29	28	29	Neonatalogie
31	35	31	35	Orthophonie
16	24	16	24	Orthoptie
24	41	24	41	Préparateur en pharmacie
27	34	27	34	Psychomotricité
23	30	23	30	Radiologie
14	20	14	20	Réhabilitation/Kinésithérapie
20	20	20	20	Sage Femme
24	43	24	43	Santé de l'environnement
21	30	21	30	Santé mentale
26	37	26	37	Statistique sanitaire
<b>454</b>	<b>592</b>	<b>454</b>	<b>592</b>	<b>Licence professionnelle</b>
<b>454</b>	<b>592</b>	<b>454</b>	<b>592</b>	المعهد العالي للمهن التمريضية وتقنيات الصحة الرباط (مقر مركزي) <b>ISPITS Rabat</b>

الطلبة المستجدون حسب المسلك والمؤسسة  
Nouveaux inscrits par filière et par établissement

علوم الصحة  
Sciences de la santé

Avec Bac		Global		المسلك
إناث Féminin	مجموع Total	إناث Féminin	مجموع Total	
46	69	46	69	Infirmier polyvalent
20	20	20	20	Sage Femme
21	30	21	30	Santé de famille et santé communautaire
<b>87</b>	<b>119</b>	<b>87</b>	<b>119</b>	<b>Licence professionnelle</b>
<b>87</b>	<b>119</b>	<b>87</b>	<b>119</b>	<b>المعهد العالي للمهن التمريضية و تقنيات الصحة الرشيدية (مقر مركزي) ISPITS Errachidia</b>
37	60	37	60	Infirmier polyvalent
19	30	19	30	Santé de famille et santé communautaire
<b>56</b>	<b>90</b>	<b>56</b>	<b>90</b>	<b>Licence professionnelle</b>
<b>56</b>	<b>90</b>	<b>56</b>	<b>90</b>	<b>المعهد العالي للمهن التمريضية و تقنيات الصحة الصويرة (ملحقة) ISPITS Essaouira</b>
26	44	26	44	Anesthésie-réanimation
21	40	21	40	Infirmier en urgence et soins intensifs
61	87	61	87	Infirmier polyvalent
21	35	21	35	Laboratoire
15	33	15	33	Radiologie
20	20	20	20	Sage femme
<b>164</b>	<b>259</b>	<b>164</b>	<b>259</b>	<b>Licence professionnelle</b>
<b>164</b>	<b>259</b>	<b>164</b>	<b>259</b>	<b>المعهد العالي للمهن التمريضية و تقنيات الصحة العيون (مقر مركزي) ISPITS Laâyoune</b>
71	79	71	79	Infirmier polyvalent
27	30	27	30	Santé de famille et santé communautaire
<b>98</b>	<b>109</b>	<b>98</b>	<b>109</b>	<b>Licence professionnelle</b>
<b>98</b>	<b>109</b>	<b>98</b>	<b>109</b>	<b>المعهد العالي للمهن التمريضية و تقنيات الصحة القنيطرة (ملحقة) ISPITS Kénitra</b>
47	60	47	60	Infirmier polyvalent
21	30	21	30	Santé de famille et santé communautaire
<b>68</b>	<b>90</b>	<b>68</b>	<b>90</b>	<b>Licence professionnelle</b>
<b>68</b>	<b>90</b>	<b>68</b>	<b>90</b>	<b>المعهد العالي للمهن التمريضية و تقنيات الصحة الناظور (ملحقة) ISPITS Nador</b>
59	80	59	80	Infirmier polyvalent
20	20	20	20	Sage Femme
35	40	35	40	Santé de famille et santé communautaire
24	30	24	30	Santé mentale
<b>138</b>	<b>170</b>	<b>138</b>	<b>170</b>	<b>Licence professionnelle</b>
<b>138</b>	<b>170</b>	<b>138</b>	<b>170</b>	<b>المعهد العالي للمهن التمريضية و تقنيات الصحة بني ملال (مقر مركزي) ISPITS Béni Mellal</b>

الطلبة المستجدون حسب المسلك والمؤسسة  
Nouveaux inscrits par filière et par établissement

علوم الصحة  
Sciences de la santé

Avec Bac		Global		المسلك
بالبكالوريا	إناث	إجمالي	إناث	
مجموع	مجموع	مجموع	مجموع	Filière
Féminin	Total	Féminin	Total	
45	60	45	60	Infirmier polyvalent
22	30	22	30	Sage Femme
<b>67</b>	<b>90</b>	<b>67</b>	<b>90</b>	<b>Licence professionnelle</b>
<b>67</b>	<b>90</b>	<b>67</b>	<b>90</b>	<b>المعهد العالي للمهن التمريضية و تقنيات الصحة تازة (ملحقة)</b> <b>ISPITS Taza</b>
43	58	43	58	Infirmier polyvalent
26	32	26	32	Santé de famille et santé communautaire
<b>69</b>	<b>90</b>	<b>69</b>	<b>90</b>	<b>Licence professionnelle</b>
<b>69</b>	<b>90</b>	<b>69</b>	<b>90</b>	<b>المعهد العالي للمهن التمريضية و تقنيات الصحة تزنيت (ملحقة)</b> <b>ISPITS Tiznit</b>
49	60	49	60	Infirmier polyvalent
20	20	20	20	Sage Femme
26	30	26	30	Santé de famille et santé communautaire
21	25	21	25	Santé mentale
<b>116</b>	<b>135</b>	<b>116</b>	<b>135</b>	<b>Licence professionnelle</b>
<b>116</b>	<b>135</b>	<b>116</b>	<b>135</b>	<b>المعهد العالي للمهن التمريضية و تقنيات الصحة تطوان (مقر مركزي)</b> <b>ISPITS Tétouan</b>
43	60	43	60	Infirmier polyvalent
27	30	27	30	Santé de famille et santé communautaire
<b>70</b>	<b>90</b>	<b>70</b>	<b>90</b>	<b>Licence professionnelle</b>
<b>70</b>	<b>90</b>	<b>70</b>	<b>90</b>	<b>المعهد العالي للمهن التمريضية و تقنيات الصحة سطات (ملحقة)</b> <b>ISPITS Settat</b>
27	34	27	34	Anesthésie-réanimation
47	60	47	60	Infirmier polyvalent
20	20	20	20	Neonatalogie
25	30	25	30	Soins d'urgence et soins intensifs
<b>119</b>	<b>144</b>	<b>119</b>	<b>144</b>	<b>Licence professionnelle</b>
<b>119</b>	<b>144</b>	<b>119</b>	<b>144</b>	<b>المعهد العالي للمهن التمريضية و تقنيات الصحة طنجة (ملحقة)</b> <b>ISPITS Tanger</b>
23	32	23	32	Anesthésie-réanimation
19	20	19	20	Assistant Social
70	85	70	85	Infirmier polyvalent
22	30	22	30	Laboratoire
27	30	27	30	Neonatalogie
23	31	23	31	Radiologie
11	13	11	13	Réhabilitation/Kinésithérapie
21	21	21	21	Sage Femme
20	25	20	25	Santé mentale
21	30	21	30	Soins d'urgence et soins intensifs
<b>257</b>	<b>317</b>	<b>257</b>	<b>317</b>	<b>Licence professionnelle</b>
<b>257</b>	<b>317</b>	<b>257</b>	<b>317</b>	<b>المعهد العالي للمهن التمريضية و تقنيات الصحة فاس (مقر مركزي)</b> <b>ISPITS Fès</b>

الطلبة المستجدون حسب المسلك والمؤسسة  
Nouveaux inscrits par filière et par établissement

علوم الصحة  
Sciences de la santé

Avec Bac	بالبكالوريا	Global	إجمالي	Filière	المسلك
إناث	مجموع	إناث	مجموع		
Féminin	Total	Féminin	Total		
19	30	19	30	Anesthésie-réanimation	
35	60	35	60	Infirmier polyvalent	
23	30	23	30	Santé de famille et santé communautaire	
<b>77</b>	<b>120</b>	<b>77</b>	<b>120</b>	<b>Licence professionnelle</b>	
<b>77</b>	<b>120</b>	<b>77</b>	<b>120</b>	المعهد العالي للمهن التمريضية و تقنيات الصحة كلميم (ملحقة) ISPITS Guelmim	
26	32	26	32	Anesthésie-réanimation	
17	18	17	18	Assistant social	
24	30	24	30	Infirmier en urgence et soins intensifs	
57	62	57	62	Infirmier polyvalent	
23	30	23	30	Laboratoire	
30	30	30	30	Neonatalogie	
16	30	16	30	Radiologie	
10	15	10	15	Réhabilitation/Kinésithérapie	
20	20	20	20	Sage femme	
17	25	17	25	Santé mentale	
<b>240</b>	<b>292</b>	<b>240</b>	<b>292</b>	<b>Licence professionnelle</b>	
<b>240</b>	<b>292</b>	<b>240</b>	<b>292</b>	المعهد العالي للمهن التمريضية و تقنيات الصحة مراكش (مقر مركزي) ISPITS Marrakech	
22	30	22	30	Infirmier en urgence et soins intensifs	
43	63	43	63	Infirmier polyvalent	
22	30	22	30	Santé de famille et santé communautaire	
<b>87</b>	<b>123</b>	<b>87</b>	<b>123</b>	<b>Licence professionnelle</b>	
<b>87</b>	<b>123</b>	<b>87</b>	<b>123</b>	المعهد العالي للمهن التمريضية و تقنيات الصحة مكناس (ملحقة) ISPITS Meknès	
29	37	29	37	Anesthésie-réanimation	
52	71	52	71	Infirmier polyvalent	
27	31	27	31	Laboratoire	
27	33	27	33	Neonatalogie	
18	33	18	33	Radiologie	
12	17	12	17	Réhabilitation/Kinésithérapie	
20	21	20	21	Sage Femme	
21	26	21	26	Santé mentale	
24	34	24	34	Soins d'urgence et soins intensifs	
<b>230</b>	<b>303</b>	<b>230</b>	<b>303</b>	<b>Licence professionnelle</b>	
<b>230</b>	<b>303</b>	<b>230</b>	<b>303</b>	المعهد العالي للمهن التمريضية و تقنيات الصحة وجدة (مقر مركزي) ISPITS Oujda	
19	30	19	30	Anesthésie-réanimation	
27	31	27	31	Infirmier polyvalent	
19	30	19	30	Soins d'urgence et soins intensifs	
<b>65</b>	<b>91</b>	<b>65</b>	<b>91</b>	<b>Licence professionnelle</b>	
<b>65</b>	<b>91</b>	<b>65</b>	<b>91</b>	المعهد العالي للمهن التمريضية و تقنيات الصحة ورزازات (ملحقة) ISPITS Quarzazate	
<b>3149</b>	<b>4096</b>	<b>3200</b>	<b>4201</b>	<b>Total المجموع</b>	

الطلبة المستجدون حسب المسلك والمؤسسة  
Nouveaux inscrits par filière et par établissement

التكوين التربوي  
Formation pédagogique

Avec Bac	بالبكالوريا	Global	إجمالي	
إناث	مجموع	إناث	مجموع	المسلك
Féminin	Total	Féminin	Total	Filière
		124	177	Attache d'administration pédagogique, sociale et économie
		<b>124</b>	<b>177</b>	<b>Cadre d'appui pédagogique et administratif et social</b>
		8	32	Amazigh
		700	896	Bilingue
		<b>708</b>	<b>928</b>	<b>Diplôme de l'Enseignement Primaire</b>
		43	69	Anglais
		50	78	Arabe
		1	1	Economie et gestion
		21	70	Education physique
		19	45	Etudes islamiques
		159	193	Français
		33	86	Histoire géographie
		48	125	Mathématiques
		12	22	Philosophie
		28	60	Physique-Chimie
		44	50	Science de la vie et de la terre
		13	21	Sciences informatiques
		2	7	Technologie
		<b>473</b>	<b>827</b>	<b>Diplôme de l'Enseignement Secondaire Qualifiant</b>
		<b>1305</b>	<b>1932</b>	<b>المركز الجهوي لمهن التربية و التكوين الرباط-سلا-القنيطرة CRMEF Rabat-Sale-Kénitra</b>
		19	30	Economie
		5	23	Electrique (agrégation)
		6	25	Génie mécanique et développement
		14	30	Gestion
		2	24	Physique-chimie
		<b>46</b>	<b>132</b>	<b>Agrégation</b>
		203	350	Attache d'administration pédagogique, sociale et économie
		<b>203</b>	<b>350</b>	<b>Cadre d'appui pédagogique et administratif et social</b>
		917	1156	Bilingue
		<b>917</b>	<b>1156</b>	<b>Diplôme de l'Enseignement Primaire</b>
		883	1685	Enseignement secondaire
		<b>883</b>	<b>1685</b>	<b>Diplôme de l'Enseignement Secondaire Qualifiant</b>
		<b>2049</b>	<b>3323</b>	<b>المركز الجهوي لمهن التربية و التكوين الدار البيضاء- سطات CRMEF Casablanca- Settat</b>

الطلبة المستجدون حسب المسلك والمؤسسة  
Nouveaux inscrits par filière et par établissement

التكوين التربوي  
Formation pédagogique

Avec Bac	بالبكالوريا	Global	إجمالي		المسلك
إناث	مجموع	إناث	مجموع		
Féminin	Total	Féminin	Total		
		118	207		Attache d'administration pédagogique, sociale et économie
		<b>118</b>	<b>207</b>		<b>Cadre d'appui pédagogique et administratif et social</b>
		7	34		Amazigh
		443	634		Bilingue
		<b>450</b>	<b>668</b>		<b>Diplôme de l'Enseignement Primaire</b>
		18	32		Anglais
		39	51		Arabe
		3	28		Education islamique
		98	132		Français
		13	40		Histoire géographie
		16	63		Mathématiques
		22	50		Physique-chimie
		24	39		Science de la vie et de la terre
		<b>233</b>	<b>435</b>		<b>Diplôme de l'Enseignement Secondaire Qualifiant</b>
		<b>801</b>	<b>1310</b>		<b>المركز الجهوي لمهن التربية و التكوين الشرق CRMEF l'Oriental</b>
		27	48		Attache d'administration pédagogique, sociale et économie
		<b>27</b>	<b>48</b>		<b>Cadre d'appui pédagogique et administratif et social</b>
		51	58		Bilingue
		<b>51</b>	<b>58</b>		<b>Diplôme de l'Enseignement Primaire</b>
		8	23		Education islamique
		13	20		Français
		6	19		Mathématiques
		9	31		Physique-Chimie
		<b>36</b>	<b>93</b>		<b>Diplôme de l'Enseignement Secondaire Qualifiant</b>
		<b>114</b>	<b>199</b>		<b>المركز الجهوي لمهن التربية و التكوين العيون- الساقية الحمراء CRMEF Laâyoune-Sakia El Hamra</b>
		73	131		Attache d'administration pédagogique, sociale et économie
		<b>73</b>	<b>131</b>		<b>Cadre d'appui pédagogique et administratif et social</b>
		9	25		Amazigh
		468	605		Bilingue
		<b>477</b>	<b>630</b>		<b>Diplôme de l'Enseignement Primaire</b>
		40	63		Arabe
		13	29		Etudes islamiques
		104	144		Français
		22	59		Histoire géographie
		30	100		Mathématiques
		3	27		Philosophie
		28	68		Physique-chimie
		36	53		Science de la vie et de la terre
		<b>276</b>	<b>543</b>		<b>Diplôme de l'Enseignement Secondaire Qualifiant</b>
		<b>826</b>	<b>1304</b>		<b>المركز الجهوي لمهن التربية و التكوين بني ملال -خنيفرة CRMEF Béni Mellal-Khénifra</b>

الطلبة المستجدون حسب المسلك والمؤسسة  
Nouveaux inscrits par filière et par établissement

التكوين التربوي  
Formation pédagogique

Avec Bac	بالبكالوريا	Global		المسلك
إناث	مجموع	إناث	إجمالي	
Féminin	Total	Féminin	Total	Filière
		62	132	Attache d'administration pédagogique, sociale et économie
		<b>62</b>	<b>132</b>	<b>Cadre d'appui pédagogique et administratif et social</b>
		10	33	Amazigh
		376	578	Bilingue
		<b>386</b>	<b>611</b>	<b>Diplôme de l'Enseignement Primaire</b>
		18	43	Anglais
		33	44	Arabe
		4	25	Education islamique
		78	109	Français
		13	34	Histoire géographie
		24	72	Mathématiques
		12	45	Physique-chimie
		15	29	Science de la vie et de la terre
		<b>197</b>	<b>401</b>	<b>Diplôme de l'Enseignement Secondaire Qualifiant</b>
		<b>645</b>	<b>1144</b>	<b>المركز الجهوي لمهن التربية و التكوين درعة- تافيلالت CRMEF Darâa- Tafilalet</b>
		66	129	Attache d'administration pédagogique, sociale et économie
		<b>66</b>	<b>129</b>	<b>Cadre d'appui pédagogique et administratif et social</b>
		39	73	Amazigh
		410	520	Bilingue
		<b>449</b>	<b>593</b>	<b>Diplôme de l'Enseignement Primaire</b>
		22	40	Anglais
		29	50	Arabe
		14	53	Education physique
		75	106	Français
		24	67	Histoire géographie
		33	108	Mathématiques
		5	20	Philosophie
		24	46	Physique-chimie
		43	60	Science de la vie et de la terre
		20	30	Sciences informatiques
		<b>289</b>	<b>580</b>	<b>Diplôme de l'Enseignement Secondaire Qualifiant</b>
		<b>804</b>	<b>1302</b>	<b>المركز الجهوي لمهن التربية و التكوين سوس- ماسة CRMEF Souss- Massa</b>



الطلبة المستجدون حسب المسلك والمؤسسة  
Nouveaux inscrits par filière et par établissement

التكوين التربوي  
Formation pédagogique

Avec Bac		Global		المسلك
بالبكالوريا	إناث	إجمالي	المسلك	
مجموع	إناث	مجموع	المسلك	
Féminin	Féminin	Total	Total	Filière
	122	221		Attache d'administration pédagogique, sociale et économie
	122	221		<b>Cadre d'appui pédagogique et administratif et social</b>
	21	37		Amazigh
	646	886		Bilingue
	667	923		<b>Diplôme de l'Enseignement Primaire</b>
	27	59		Anglais
	43	75		Arabe
	5	38		Education islamique
	104	132		Français
	24	61		Histoire géographie
	46	106		Mathématiques
	32	51		Physique-chimie
	55	76		Science de la vie et de la terre
	12	23		Sciences informatiques
	348	621		<b>Diplôme de l'Enseignement Secondaire Qualifiant</b>
	1137	1765		المركز الجهوي لمهن التربية و التكوين طنجة- تطوان- الحسيمة CRMEF Tanger- Tétouan- Al Hoceïma
	10	25		Français
	2	25		Mathématiques
	12	50		<b>Agrégation</b>
	115	236		Attache d'administration pédagogique, sociale et économie
	115	236		<b>Cadre d'appui pédagogique et administratif et social</b>
	570	773		Bilingue
	570	773		<b>Diplôme de l'Enseignement Primaire</b>
	48	98		Anglais
	48	76		Arabe
	34	165		Education physique
	11	27		Etudes islamiques
	96	117		Français
	17	56		Histoire géographie
	46	132		Mathématiques
	22	37		Philosophie
	31	57		Physique-chimie
	53	68		Science de la vie et de la terre
	15	35		Sciences informatiques
	421	868		<b>Diplôme de l'Enseignement Secondaire Qualifiant</b>
	1118	1927		المركز الجهوي لمهن التربية و التكوين فاس- مكناس CRMEF Fès- Meknès

الطلبة المستجدون حسب المسلك والمؤسسة  
Nouveaux inscrits par filière et par établissement

التكوين التربوي  
Formation pédagogique

Avec Bac	بالبكالوريا	Global	إجمالي		المسلك
إناث	مجموع	إناث	مجموع		فilière
Féminin	Total	Féminin	Total		
		10	24		Attache d'administration pédagogique, sociale et économie
		<b>10</b>	<b>24</b>		<b>Cadre d'appui pédagogique et administratif et social</b>
		4	11		Amazigh
		51	71		Bilingue
		<b>55</b>	<b>82</b>		<b>Diplôme de l'Enseignement Primaire</b>
		7	15		Anglais
		10	16		Arabe
		3	19		Education physique
		1	13		Etudes islamiques
		13	21		Français
		1	12		Histoire géographie
		6	18		Mathématiques
		1	6		Philosophie
		6	19		Physique-chimie
		6	11		Science de la vie et de la terre
		5	12		Sciences informatiques
		<b>59</b>	<b>162</b>		<b>Diplôme de l'Enseignement Secondaire Qualifiant</b>
		<b>124</b>	<b>268</b>		<b>المركز الجهوي لمهن التربية و التكوين كلميم- واد النون CRMEF Guelmim- Qued Noun</b>
		21	47		Français
		2	27		Mathématiques
		7	42		Physique
		8	16		Traduction
		<b>38</b>	<b>132</b>		<b>Agrégation</b>
		126	237		Attache d'administration pédagogique, sociale et économie
		<b>126</b>	<b>237</b>		<b>Cadre d'appui pédagogique et administratif et social</b>
		12	38		Amazigh
		727	1140		Bilingue
		<b>739</b>	<b>1178</b>		<b>Diplôme de l'Enseignement Primaire</b>
		52	95		Anglais
		61	127		Arabe
		1	2		Economie et gestion
		16	62		Education islamique
		24	64		Education physique
		139	191		Français
		42	118		Histoire géographie
		60	178		Mathématiques
		11	38		Philosophie
		44	114		Physique
		50	97		Science de la vie et de la terre
		13	28		Sciences informatiques
		<b>513</b>	<b>1114</b>		<b>Diplôme de l'Enseignement Secondaire Qualifiant</b>
		<b>1416</b>	<b>2661</b>		<b>المركز الجهوي لمهن التربية و التكوين مراكش- أسفي CRMEF Marrakech- Safi</b>

الطلبة المستجدون حسب المسلك والمؤسسة  
Nouveaux inscrits par filière et par établissement

التكوين التربوي  
Formation pédagogique

Avec Bac		Global		المسلك	Filière
إناث Féminin	بالبكالوريا مجموع Total	إناث Féminin	إجمالي مجموع Total		
		5	19		Attache d'administration pédagogique, sociale et économie
		5	19		Cadre d'appui pédagogique et administratif et social
			6		Amazigh
		25	36		Bilingue
		25	42		Diplôme de l'Enseignement Primaire
		1	4		Anglais
		1	4		Arabe
		1	1		Education islamique
		1	5		Education physique
		2	4		Français
		2	2		Histoire géographie
		3	8		Mathématiques
			3		Philosophie
			9		Physique-chimie
		3	5		Science de la vie et de la terre
		2	3		Sciences informatiques
		16	48		Diplôme de l'Enseignement Secondaire Qualifiant
		46	109		مركز الجهوي لمهن التربية و التكوين الداخلة-وادي الذهب CRMEF Dakhla-Qued Ed-Dahab
		10385	17244		Total المجموع

رياضة  
Sport

Avec Bac		Global		المسلك	Filière
إناث Féminin	بالبكالوريا مجموع Total	إناث Féminin	إجمالي مجموع Total		
16	30	16	30		Education de jeunes enfants
16	40	16	40		Entraînement sportif
18	30	18	30		Protection de l'enfance et soutien de la famille
50	100	50	100		Licence professionnelle
		6	25		Entraînement sportif et optimisation de la performance de haut niveau
		12	26		Management et gouvernance des sports
		15	30		Protection de l'enfance et soutien de la famille
		33	81		Master spécialisé
50	100	83	181		المعهد الملكي لتكوين أطر الشبيبة والرياضة سلا IRFCJS Salé
50	100	83	181		Total المجموع

# تكوين الأطر

## FORMATION DES CADRES

طلبة جميع الأسلاك

Étudiants tous cycles

إجمالي طلبة جميع الأسلاك حسب الحقل المعرفي والمؤسسة  
Global des étudiants tous cycles par champ disciplinaire et par établissement

حسب الحقل المعرفي  
Par champ disciplinaire

Champ disciplinaire	الدوليون EI		إجمالي Global		الحقل المعرفي
	إناث Féminin	مجموع Total	إناث Féminin	مجموع Total	
Sciences juridiques, économiques et de gestion	19	62	1348	2276	العلوم القانونية والاقتصادية والتسيير
Lettres, sciences humaines et arts	38	441	1143	2446	الآداب والعلوم الإنسانية والفنون
Sciences et techniques	116	515	6295	11519	العلوم والتقنيات
Sciences de la santé	179	340	7990	10432	علوم الصحة
Formation pédagogique	1	8	10804	19828	التكوين التربوي
Sport			231	479	الرياضة
<b>Total</b>	<b>353</b>	<b>1366</b>	<b>27811</b>	<b>46980</b>	<b>المجموع</b>

حسب المؤسسة  
Par établissement

Etablissement	الدوليون EI		إجمالي Global		المؤسسة
	إناث Féminin	مجموع Total	إناث Féminin	مجموع Total	
ENSA Rabat			51	100	المدرسة الوطنية العليا للإدارة الرباط
ISCAE Casablanca	10	40	408	630	المعهد العالي للتجارة وإدارة المقاولات الدار البيضاء
ISCAE Rabat	8	21	144	202	المعهد العالي للتجارة وإدارة المقاولات الرباط
ISIT Tanger	1	1	639	906	المعهد العالي الدولي للسياسة طنجة
ISM Rabat			106	438	المعهد العالي للقضاء الرباط
<b>Sciences juridiques, économiques et de gestion</b>	<b>19</b>	<b>62</b>	<b>1348</b>	<b>2276</b>	<b>العلوم القانونية والاقتصادية والتسيير</b>
AAT Casablanca			82	166	أكاديمية الفنون التقليدية الدار البيضاء
EDHH Rabat	7	63	149	324	مؤسسة دار الحديث الحسنية الرباط
ESI Casablanca	8	43	11	148	مدرسة العلوم الإسلامية الدار البيضاء
I-Mohammed VI-FIMM Rabat	9	283	109	533	معهد محمد السادس لتكوين الأئمة والمرشدين والمرشدات الرباط
I-Mohammed V-LEC Rabat		3	11	92	معهد محمد السادس للقراءات والدراسات القرآنية الرباط
INAS Tanger			279	330	المعهد الوطني للعمل الاجتماعي طنجة
INBA Tétouan	2	2	96	163	المعهد الوطني للفنون الجميلة تطوان
INSAP Rabat		2	82	112	المعهد الوطني لعلوم الآثار والتراث الرباط
ISADAC Rabat			71	102	المعهد العالي للفن المسرحي والتنشيط الثقافي الرباط
ISIC Rabat	8	18	249	346	المعهد العالي للإعلام والاتصال الرباط
JAQ Fès	4	27	4	130	جامع القرويين فاس
<b>Lettres, sciences humaines et arts</b>	<b>38</b>	<b>441</b>	<b>1143</b>	<b>2446</b>	<b>الآداب والعلوم الإنسانية والفنون</b>

إجمالي طلبة جميع الأسلاك حسب الحقل المعرفي والمؤسسة  
Global des étudiants tous cycles par champ disciplinaire et par établissement

حسب المؤسسة  
Par établissement

Etablissement	الدوليون EI		إجمالي Global		المؤسسة
	إناث Féminin	مجموع Total	إناث Féminin	مجموع Total	
AIAC Casablanca		2	243	496	أكاديمية محمد السادس الدولية للطيران المدني الدار البيضاء
EHTP Casablanca	1	10	439	901	المدرسة الحسنية للأشغال العمومية الدار البيضاء
ENA Agadir		1	84	123	المدرسة الوطنية للهندسة المعمارية أكادير
ENA Fès	3	17	204	287	المدرسة الوطنية للهندسة المعمارية فاس
ENA Marrakech	3	22	236	351	المدرسة الوطنية للهندسة المعمارية مراكش
ENA Oujda	1	5	70	104	المدرسة الوطنية للهندسة المعمارية وجدة
ENA Rabat	14	44	517	746	المدرسة الوطنية للهندسة المعمارية الرباط
ENA Tétouan	4	17	207	291	المدرسة الوطنية للهندسة المعمارية تطوان
ENAM Meknès	8	24	353	556	المدرسة الوطنية للفلاحة مكناس
ENFI Salé	10	27	71	142	المدرسة الوطنية الغابوية للمهندسين سلا
ENSM Rabat	5	19	493	950	المدرسة الوطنية العليا للمعادن الرباط
ERA Marrakech	5	75	28	344	المدرسة الملكية الجوية مراكش
ERN Casablanca	7	55	66	386	المدرسة الملكية البحرية الدار البيضاء
ESI Rabat	2	7	211	380	مدرسة علوم المعلومات الرباط
ESITH Casablanca	1	1	738	1224	المدرسة العليا لصناعات النسيج والألبسة الدار البيضاء
IAV Rabat	41	125	1188	1866	معهد الحسن الثاني للزراعة والبيطرة الرباط
INAU Rabat	1	5	253	332	المعهد الوطني للتهيئة والتعمير الرباط
INPT Rabat	2	11	302	750	المعهد الوطني للبريد والمواصلات الرباط
INSEA Rabat	5	34	345	738	المعهد الوطني للإحصاء والاقتصاد التطبيقي الرباط
ISEM Casablanca	2	11	53	185	المعهد العالي للدراسات البحرية الدار البيضاء
ISMAC Rabat			90	158	المعهد العالي لمهن السمع البصري والسينما الرباط
ISPM Agadir	1	3	104	209	المعهد العالي للصيد البحري أكادير
<b>Sciences et techniques</b>	<b>116</b>	<b>515</b>	<b>6295</b>	<b>11519</b>	<b>العلوم والتقنيات</b>

إجمالي طلبة جميع الأسلاك حسب الحقل المعرفي والمؤسسة  
Global des étudiants tous cycles par champ disciplinaire et par établissement

حسب المؤسسة  
Par établissement

Etablissement	الدوليون		إجمالي		المؤسسة
	إناث Féminin	مجموع Total	إناث Féminin	مجموع Total	
ENSP Rabat	5	15	59	120	المدرسة الوطنية للصحة العمومية الرباط
ISPITS Al Hoceima			176	246	المعهد العالي للمهن التمريضية وتقنيات الصحة الحسيمة (ملحقة)
ISPITS Béni Mellal			320	391	المعهد العالي للمهن التمريضية وتقنيات الصحة بني ملال (مقر مركزي)
ISPITS Casablanca	19	34	633	791	المعهد العالي للمهن التمريضية وتقنيات الصحة الدار البيضاء (مقر مركزي)
ISPITS Dakhla			94	139	المعهد العالي للمهن التمريضية وتقنيات الصحة الداخلة (ملحقة)
ISPITS Fès	42	72	666	844	المعهد العالي للمهن التمريضية وتقنيات الصحة فاس (مقر مركزي)
ISPITS Guelmim			189	274	المعهد العالي للمهن التمريضية وتقنيات الصحة كلميم (ملحقة)
ISPITS Kénitra	5	5	271	316	المعهد العالي للمهن التمريضية وتقنيات الصحة القنيطرة (ملحقة)
ISPITS Laâyoune	7	15	346	514	المعهد العالي للمهن التمريضية وتقنيات الصحة العيون (مقر مركزي)
ISPITS Marrakech	18	40	632	842	المعهد العالي للمهن التمريضية وتقنيات الصحة مراكش (مقر مركزي)
ISPITS Meknès	9	13	285	365	المعهد العالي للمهن التمريضية وتقنيات الصحة مكناس (ملحقة)
ISPITS Nador			189	260	المعهد العالي للمهن التمريضية وتقنيات الصحة الناظور (ملحقة)
ISPITS Ouarzazate			186	242	المعهد العالي للمهن التمريضية وتقنيات الصحة ورزازات (ملحقة)
ISPITS Oujda	11	33	506	684	المعهد العالي للمهن التمريضية وتقنيات الصحة وجدة (مقر مركزي)
ISPITS Rabat	33	54	1091	1401	المعهد العالي للمهن التمريضية وتقنيات الصحة الرباط (مقر مركزي)
ISPITS Safi	3	3	231	264	المعهد العالي للمهن التمريضية وتقنيات الصحة أسفي (ملحقة)
ISPITS Settat	4	5	191	247	المعهد العالي للمهن التمريضية وتقنيات الصحة سطات (ملحقة)
ISPITS Tanger	7	17	309	365	المعهد العالي للمهن التمريضية وتقنيات الصحة طنجة (ملحقة)
ISPITS Taza			204	262	المعهد العالي للمهن التمريضية وتقنيات الصحة تازة (ملحقة)
ISPITS Tétouan	1	3	313	393	المعهد العالي للمهن التمريضية وتقنيات الصحة تطوان (مقر مركزي)
ISPITS Tiznit			168	238	المعهد العالي للمهن التمريضية وتقنيات الصحة تزنيت (ملحقة)
ISPITS Agadir	15	31	525	686	المعهد العالي للمهن التمريضية وتقنيات الصحة أكادير (مقر مركزي)
ISPITS Errachidia			235	299	المعهد العالي للمهن التمريضية وتقنيات الصحة الرشيدية (مقر مركزي)
ISPITS Essaouira			171	249	المعهد العالي للمهن التمريضية وتقنيات الصحة الصويرة (ملحقة)
<b>Sciences de la santé</b>	<b>179</b>	<b>340</b>	<b>7990</b>	<b>10432</b>	<b>علوم الصحة</b>

إجمالي طلبة جميع الأسلاك حسب الحقل المعرفي والمؤسسة  
Global des étudiants tous cycles par champ disciplinaire et par établissement

حسب المؤسسة  
Par établissement

Etablissement	الدوليون		إجمالي		المؤسسة
	إناث Féminin	مجموع Total	إناث Féminin	مجموع Total	
CFIE Rabat			46	264	مركز تكوين مفتشي التعليم الرباط
COPE Rabat			40	377	مركز التوجيه والتخطيط التربوي الرباط
CRMEF l'Oriental			801	1310	المركز الجهوي لمهن التربية و التكوين الشرق
CRMEF Béni Mellal-Khénifra			846	1509	المركز الجهوي لمهن التربية و التكوين بني ملال -خنيفرة
CRMEF Casablanca- Settat			2187	3815	المركز الجهوي لمهن التربية و التكوين الدار البيضاء- سطات
CRMEF Dakhla-Oued Ed-Dahab			46	109	مركز الجهوي لمهن التربية و التكوين الداخلة-وادي الذهب
CRMEF Darâa- Tafilalet			645	1144	المركز الجهوي لمهن التربية و التكوين درعة- تافيلالت
CRMEF Fès- Meknès		4	1169	2205	المركز الجهوي لمهن التربية و التكوين فاس- مكناس
CRMEF Guelmim- Oued Noun			140	356	المركز الجهوي لمهن التربية و التكوين كلميم- واد النون
CRMEF Laâyoune-Sakia El Hamra			114	218	المركز الجهوي لمهن التربية و التكوين العيون- الساقية الحمراء
CRMEF Marrakech- Safi	1	4	1476	3072	المركز الجهوي لمهن التربية و التكوين مراكش- أسفي
CRMEF Rabat-Sale-Kénitra			1305	1932	المركز الجهوي لمهن التربية و التكوين الرباط- سلا- القنيطرة
CRMEF Souss- Massa			814	1471	المركز الجهوي لمهن التربية و التكوين سوس- ماسة
CRMEF Tanger- Tétouan- Al Hoceima			1175	2046	المركز الجهوي لمهن التربية و التكوين طنجة- تطوان- الحسيمة
<b>Formation pédagogique</b>	<b>1</b>	<b>8</b>	<b>10804</b>	<b>19828</b>	<b>التكوين التربوي</b>
IRFCJS Salé			231	479	المعهد الملكي لتكوين أطر الشبيبة والرياضة سلا
<b>Sport</b>			<b>231</b>	<b>479</b>	<b>رياضة</b>
<b>Total</b>	<b>353</b>	<b>1366</b>	<b>27811</b>	<b>46980</b>	<b>المجموع</b>



# تكوين الأطر

## FORMATION DES CADRES

طلبة السلك العادي

Étudiants du cycle normal

أعداد طلبة السلك العادي حسب الحقل المعرفي والمؤسسة  
Effectifs des étudiants du cycle normal par champ disciplinaire et par établissement

حسب الحقل المعرفي  
Par champ disciplinaire

Champ disciplinaire	EI الدوليون		Global إجمالي		الحقل المعرفي
	إناث Féminin	مجموع Total	إناث Féminin	مجموع Total	
Sciences juridiques, économiques et de gestion	19	62	1348	2276	العلوم القانونية والاقتصادية والتسيير
Lettres, sciences humaines et arts	34	391	926	2013	الأداب والعلوم الإنسانية والفنون
Sciences et techniques	113	506	5977	11003	العلوم والتقنيات
Sciences de la santé	179	340	7918	10314	علوم الصحة
Formation pédagogique	1	8	10804	19828	التكوين التربوي
Sport			167	314	الرياضة
<b>Total</b>	<b>346</b>	<b>1307</b>	<b>27140</b>	<b>45748</b>	<b>المجموع</b>

حسب المؤسسة  
Par établissement

Etablissement	EI الدوليون		Global إجمالي		المؤسسة
	إناث Féminin	مجموع Total	إناث Féminin	مجموع Total	
ENSA Rabat			51	100	المدرسة الوطنية العليا للإدارة الرباط
ISCAE Casablanca	10	40	408	630	المعهد العالي للتجارة وإدارة المقاولات الدار البيضاء
ISCAE Rabat	8	21	144	202	المعهد العالي للتجارة وإدارة المقاولات الرباط
ISIT Tanger	1	1	639	906	المعهد العالي الدولي للسياحة طنجة
ISM Rabat			106	438	المعهد العالي للقضاء الرباط
<b>Sciences juridiques, économiques et de gestion</b>	<b>19</b>	<b>62</b>	<b>1348</b>	<b>2276</b>	<b>العلوم القانونية والاقتصادية والتسيير</b>
AAT Casablanca			82	166	أكاديمية الفنون التقليدية الدار البيضاء
EDHH Rabat	6	25	120	200	مؤسسة دار الحديث الحسنية الرباط
ESI Casablanca	8	43	11	148	مدرسة العلوم الإسلامية الدار البيضاء
I-Mohammed VI-FIMM Rabat	9	283	109	533	معهد محمد السادس لتكوين الأئمة والمرشدين والمرشدات الرباط
I-Mohammed V-LEC Rabat		2	8	60	معهد محمد السادس للقراءات والدراسات القرآنية الرباط
INAS Tanger			279	330	المعهد الوطني للعمل الاجتماعي طنجة
INBA Tétouan	2	2	96	163	المعهد الوطني للفنون الجميلة تطوان
INSAP Rabat			37	44	المعهد الوطني لعلوم الآثار والتراث الرباط
ISADAC Rabat			71	102	المعهد العالي للفن المسرحي والتنشيط الثقافي الرباط
ISIC Rabat	5	9	109	137	المعهد العالي للإعلام والاتصال الرباط
JAQ Fès	4	27	4	130	جامع القرويين فاس
<b>Lettres, sciences humaines et arts</b>	<b>34</b>	<b>391</b>	<b>926</b>	<b>2013</b>	<b>الأداب والعلوم الإنسانية والفنون</b>

أعداد طلبة السلك العادي حسب الحقل المعرفي والمؤسسة  
Effectifs des étudiants du cycle normal par champ disciplinaire et par établissement

حسب المؤسسة  
Par établissement

Etablissement	الدوليون		إجمالي		المؤسسة
	إناث Féminin	مجموع Total	إناث Féminin	مجموع Total	
AIAC Casablanca		2	243	496	أكاديمية محمد السادس الدولية للطيران المدني الدار البيضاء
EHTP Casablanca	1	10	439	901	المدرسة الحسنية للأشغال العمومية الدار البيضاء
ENA Agadir		1	84	123	المدرسة الوطنية للهندسة المعمارية أكادير
ENA Fès	3	17	204	287	المدرسة الوطنية للهندسة المعمارية فاس
ENA Marrakech	3	22	236	351	المدرسة الوطنية للهندسة المعمارية مراكش
ENA Oujda	1	5	70	104	المدرسة الوطنية للهندسة المعمارية وجدة
ENA Rabat	14	44	517	746	المدرسة الوطنية للهندسة المعمارية الرباط
ENA Tétouan	4	17	207	291	المدرسة الوطنية للهندسة المعمارية تطوان
ENAM Meknès	8	24	353	556	المدرسة الوطنية للفلاحة مكناس
ENFI Salé	10	27	71	142	المدرسة الوطنية الغابوية للمهندسين سلا
ENSM Rabat	5	19	493	950	المدرسة الوطنية العليا للمعادن الرباط
ERA Marrakech	5	75	28	344	المدرسة الملكية الجوية مراكش
ERN Casablanca	7	55	66	386	المدرسة الملكية البحرية الدار البيضاء
ESI Rabat	1	5	169	320	مدرسة علوم المعلومات الرباط
ESITH Casablanca	1	1	609	1026	المدرسة العليا لصناعات النسيج والألبسة الدار البيضاء
IAV Rabat	40	123	1165	1838	معهد الحسن الثاني للزراعة والبيطرة الرباط
INAU Rabat			138	152	المعهد الوطني للتهيئة والتعمير الرباط
INPT Rabat	2	11	302	750	المعهد الوطني للبريد والمواصلات الرباط
INSEA Rabat	5	34	338	713	المعهد الوطني للإحصاء والاقتصاد التطبيقي الرباط
ISEM Casablanca	2	11	53	185	المعهد العالي للدراسات البحرية الدار البيضاء
ISMAC Rabat			90	158	المعهد العالي لمهن السمع والبصر والسينما الرباط
ISPM Agadir	1	3	102	184	المعهد العالي للصيد البحري أكادير
<b>Sciences et techniques</b>	<b>113</b>	<b>506</b>	<b>5977</b>	<b>11003</b>	<b>العلوم والتقنيات</b>

أعداد طلبة السلك العادي حسب الحقل المعرفي والمؤسسة  
Effectifs des étudiants du cycle normal par champ disciplinaire et par établissement

حسب المؤسسة  
Par établissement

Etablissement	الدوليون El		إجمالي Global		المؤسسة
	إناث Féminin	مجموع Total	إناث Féminin	مجموع Total	
ENSP Rabat	5	15	59	120	المدرسة الوطنية للصحة العمومية الرباط
ISPITS Al Hoceima			176	246	المعهد العالي للمهن التمريضية وتقنيات الصحة الحسيمة (ملحقة)
ISPITS Béni Mellal			320	391	المعهد العالي للمهن التمريضية وتقنيات الصحة بني ملال (مقر مركزي)
ISPITS Casablanca	19	34	633	791	المعهد العالي للمهن التمريضية وتقنيات الصحة الدار البيضاء (مقر مركزي)
ISPITS Dakhla			94	139	المعهد العالي للمهن التمريضية وتقنيات الصحة الداخلة (ملحقة)
ISPITS Fès	42	72	645	815	المعهد العالي للمهن التمريضية وتقنيات الصحة فاس (مقر مركزي)
ISPITS Guelmim			189	274	المعهد العالي للمهن التمريضية وتقنيات الصحة كلميم (ملحقة)
ISPITS Kénitra	5	5	271	316	المعهد العالي للمهن التمريضية وتقنيات الصحة القنيطرة (ملحقة)
ISPITS Laâyoune	7	15	346	514	المعهد العالي للمهن التمريضية وتقنيات الصحة العيون (مقر مركزي)
ISPITS Marrakech	18	40	616	813	المعهد العالي للمهن التمريضية وتقنيات الصحة مراكش (مقر مركزي)
ISPITS Meknès	9	13	285	365	المعهد العالي للمهن التمريضية وتقنيات الصحة مكناس (ملحقة)
ISPITS Nador			189	260	المعهد العالي للمهن التمريضية وتقنيات الصحة الناظور (ملحقة)
ISPITS Ouarzazate			186	242	المعهد العالي للمهن التمريضية وتقنيات الصحة ورزازات (ملحقة)
ISPITS Oujda	11	33	506	684	المعهد العالي للمهن التمريضية وتقنيات الصحة وجدة (مقر مركزي)
ISPITS Rabat	33	54	1091	1401	المعهد العالي للمهن التمريضية وتقنيات الصحة الرباط (مقر مركزي)
ISPITS Safi	3	3	231	264	المعهد العالي للمهن التمريضية وتقنيات الصحة آسفي (ملحقة)
ISPITS Settat	4	5	191	247	المعهد العالي للمهن التمريضية وتقنيات الصحة سطات (ملحقة)
ISPITS Tanger	7	17	309	365	المعهد العالي للمهن التمريضية وتقنيات الصحة طنجة (ملحقة)
ISPITS Taza			204	262	المعهد العالي للمهن التمريضية وتقنيات الصحة تازة (ملحقة)
ISPITS Tétouan	1	3	292	363	المعهد العالي للمهن التمريضية وتقنيات الصحة تطوان (مقر مركزي)
ISPITS Tiznit			168	238	المعهد العالي للمهن التمريضية وتقنيات الصحة تزنيت (ملحقة)
ISPITS Agadir	15	31	511	656	المعهد العالي للمهن التمريضية وتقنيات الصحة أكادير (مقر مركزي)
ISPITS Errachidia			235	299	المعهد العالي للمهن التمريضية وتقنيات الصحة الرشيدية (مقر مركزي)
ISPITS Essaouira			171	249	المعهد العالي للمهن التمريضية وتقنيات الصحة الصويرة (ملحقة)
<b>Sciences de la santé</b>	<b>179</b>	<b>340</b>	<b>7918</b>	<b>10314</b>	<b>علوم الصحة</b>

أعداد طلبة السلك العادي حسب الحقل المعرفي والمؤسسة  
Effectifs des étudiants du cycle normal par champ disciplinaire et par établissement

حسب المؤسسة  
Par établissement

Etablissement	الدوليون El		Global إجمالي		المؤسسة
	إناث Féminin	مجموع Total	إناث Féminin	مجموع Total	
CFIE Rabat			46	264	مركز تكوين مفتشي التعليم الرباط
COPE Rabat			40	377	مركز التوجيه والتخطيط التربوي الرباط
CRMEF l'Oriental			801	1310	المركز الجهوي لمهن التربية و التكوين الشرق
CRMEF Béni Mellal-Khénifra			846	1509	المركز الجهوي لمهن التربية و التكوين بني ملال -خنيفرة
CRMEF Casablanca- Settat			2187	3815	المركز الجهوي لمهن التربية و التكوين الدار البيضاء- سطات
CRMEF Dakhla-Dued Ed-Dahab			46	109	مركز الجهوي لمهن التربية و التكوين الداخلة-وادي الذهب
CRMEF Darâa- Tafilalet			645	1144	المركز الجهوي لمهن التربية و التكوين درعة- تافيلالت
CRMEF Fès- Meknès		4	1169	2205	المركز الجهوي لمهن التربية و التكوين فاس- مكناس
CRMEF Guelmim- Dued Noun			140	356	المركز الجهوي لمهن التربية و التكوين كلميم- واد النون
CRMEF Laâyoune-Sakia El Hamra			114	218	المركز الجهوي لمهن التربية و التكوين العيون- الساقية الحمراء
CRMEF Marrakech- Safi	1	4	1476	3072	المركز الجهوي لمهن التربية و التكوين مراكش- أسفي
CRMEF Rabat-Sale-Kénitra			1305	1932	المركز الجهوي لمهن التربية و التكوين الرباط- سلا-القنيطرة
CRMEF Souss- Massa			814	1471	المركز الجهوي لمهن التربية و التكوين سوس- ماسة
CRMEF Tanger- Tétouan- Al Hoceima			1175	2046	المركز الجهوي لمهن التربية و التكوين طنجة- تطوان- الحسيمة
<b>Formation pédagogique</b>	<b>1</b>	<b>8</b>	<b>10804</b>	<b>19828</b>	<b>التكوين التربوي</b>
IRFCJS Salé			167	314	المعهد الملكي لتكوين أطر الشبيبة والرياضة سلا
<b>Sport</b>			<b>167</b>	<b>314</b>	<b>الرياضة</b>
<b>Total</b>	<b>346</b>	<b>1307</b>	<b>27140</b>	<b>45748</b>	<b>المجموع</b>

أعداد طلبة السلك العادي حسب المسلك والمؤسسة  
Effectifs des étudiants du cycle normal par filière et par établissement

العلوم القانونية والاقتصادية والتسيير  
Sciences juridiques, économiques et de gestion

الدوليون El		إجمالي Global		المسلك Filière
إناث Féminin	مجموع Total	إناث Féminin	مجموع Total	
		51	100	Audit et contrôle de gestion
		<b>51</b>	<b>100</b>	<b>Cycle de Formation ENSA</b>
		51	100	المدرسة الوطنية العليا للإدارة الرباط ENSA Rabat
		289	425	Management opérationnel de l'hôtellerie et de la restauration
1	1	350	481	Management touristique
<b>1</b>	<b>1</b>	<b>639</b>	<b>906</b>	<b>Diplôme cycle normal ISIT</b>
<b>1</b>	<b>1</b>	<b>639</b>	<b>906</b>	المعهد العالي الدولي للسياحة طنجة ISIT Tanger
1	4	36	65	Audit et contrôle de gestion
6	22	100	171	Finance d'entreprise
2	3	64	88	Marketing
1	11	103	173	Tronc commun ISCAE
<b>10</b>	<b>40</b>	<b>303</b>	<b>497</b>	<b>Diplôme de grande école</b>
		105	133	Gestion
		<b>105</b>	<b>133</b>	<b>Licence d'études fondamentales</b>
<b>10</b>	<b>40</b>	<b>408</b>	<b>630</b>	المعهد العالي للتجارة وإدارة المقاولات الدار البيضاء ISCAE Casablanca
2	5	7	11	Audit et contrôle de gestion
1	2	31	46	Finance d'entreprise
5	14	106	145	Tronc commun ISCAE
<b>8</b>	<b>21</b>	<b>144</b>	<b>202</b>	<b>Diplôme de grande école</b>
<b>8</b>	<b>21</b>	<b>144</b>	<b>202</b>	المعهد العالي للتجارة وإدارة المقاولات الرباط ISCAE Rabat
		8	22	Etudes judiciaires
		<b>8</b>	<b>22</b>	<b>ADDULES</b>
		95	408	Etudes judiciaires
		<b>95</b>	<b>408</b>	<b>Attaché de justice</b>
		3	8	Etudes judiciaires
		<b>3</b>	<b>8</b>	<b>Auditeurs de justice</b>
		106	438	المعهد العالي للقضاء الرباط ISM Rabat
<b>19</b>	<b>62</b>	<b>1348</b>	<b>2276</b>	<b>Total المجموع</b>

أعداد طلبة السلك العادي حسب المسلك والمؤسسة  
Effectifs des étudiants du cycle normal par filière et par établissement

الآداب والعلوم الإنسانية والفنون  
Lettres, sciences humaines et arts

EI		الدوليون		Global		إجمالي		Filière	المسلك
إناث	مجموع	إناث	مجموع	إناث	مجموع	إناث	مجموع		
Féminin	Total	Féminin	Total	Féminin	Total	Féminin	Total		
		10		16				Calligraphie	
		10		16				Certificat de Qualification en calligraphie	
		15		23				Bijouterie	
		6		13				Bois peint	
		8		21				Bois sculpté	
		1		13				Ferronnerie d'art	
		11		18				Maroquinerie	
		6		11				Pierre taillée	
		10		19				Plâtre	
		7		8				Tissage traditionnel	
		8		24				Zellige	
		72		150				Diplôme de l'AAT	
		82		166				أكاديمية الفنون التقليدية الدار البيضاء AAT Casablanca	
5	9	109		137				information et communication	
5	9	109		137				Licence professionnelle	
5	9	109		137				المعهد العالي للإعلام والاتصال الرباط ISIC Rabat	
		28		31				Animation culturelle	
		32		55				interprétation	
		11		16				Scénographie	
		71		102				Diplôme de l'ISADAC	
		71		102				المعهد العالي للفن المسرحي والتنشيط الثقافي الرباط ISADAC Rabat	
		16		18				Archéologie	
		21		26				Tronc commun INSAP	
		37		44				Diplôme du cycle fondamental de l'INSAP	
		37		44				المعهد الوطني لعلوم الآثار والتراث الرباط INSAP Rabat	
		23		26				Animation sociale	
		27		30				Service social	
		229		274				Travail social	
		279		330				Licence professionnelle	
		279		330				المعهد الوطني للعمل الاجتماعي طنجة INAS Tanger	

أعداد طلبة السلك العادي حسب المسلك والمؤسسة  
Effectifs des étudiants du cycle normal par filière et par établissement

الآداب والعلوم الإنسانية والفنون  
Lettres, sciences humaines et arts

EI	الدوليون		إجمالي		المسلك	Filière
	إناث Féminin	مجموع Total	إناث Féminin	مجموع Total		
			26	44	Arts	
			16	27	Bandes dessinées	
2	2		36	52	Design	
			18	40	Tronc commun	
2	2		96	163	Diplôme de 1er cycle de l'INBA	
2	2		96	163	المعهد الوطني للفنون الجميلة تطوان INBA Tétouan	
4	27		4	130	Enseignement traditionnel	
4	27		4	130	Al Alimiya	
4	27		4	130	جامع القرويين فاس JAQ Fès	
8	39		9	107	Sciences islamiques	
8	39		9	107	Al Alimiya	
	4		2	41	Sciences islamiques	
	4		2	41	Al Alimiya Supérieure	
8	43		11	148	مدرسة العلوم الإسلامية الدار البيضاء ESIQ Casablanca	
2	172		102	422	Formation initiale (UAQ)	
7	111		7	111	Formation initiale Zans	
9	283		109	533	IMAM	
9	283		109	533	معهد محمد السادس لتكوين الأئمة والمرشدين والمرشدات الرباط I-Mohammed VI-FIMM Rabat	
			2	35	Études coraniques	
			2	25	Lectures coraniques	
	2		8	60	Licence professionnelle	
	2		8	60	معهد محمد السادس للقراءات والدراسات القرآنية الرباط I-Mohammed V-LEC Rabat	
4	16		58	105	Études islamiques supérieures	
4	16		58	105	Certificat de Qualification	
2	9		62	95	Études islamiques	
2	9		62	95	Licence d'études fondamentales	
6	25		120	200	مؤسسة دار الحديث الحسنية الرباط EDHH Rabat	
34	391		926	2013	المجموع Total	



أعداد طلبة السلك العادي حسب المسلك والمؤسسة  
Effectifs des étudiants du cycle normal par filière et par établissement

العلوم والتقنيات  
Sciences et techniques

EI		Global		المسلك	Filière
إناث Féminin	مجموع Total	إناث Féminin	مجموع Total		
		19	27		Contrôle de la circulation aérienne
		9	17		Electronique de la sécurité de la circulation aérienne
	1	48	88		Génie électronique et télécommunications
		87	158		Génie industriel et productique
	1	80	206		Génie informatique
	<b>2</b>	<b>243</b>	<b>496</b>		<b>Total Diplôme Ingénieur d'Etat</b>
	<b>2</b>	<b>243</b>	<b>496</b>		أكاديمية محمد السادس الدولية للطيران المدني الدار البيضاء <b>AIAC Casablanca</b>
1	5	166	367		Génie civil
	4	66	158		Génie électrique EHTP
		56	108		Génie hydraulique et environnement
	1	31	67		Génie informatique
		16	30		Génie logistique et transports
		44	81		Ingénierie de la ville et de l'environnement
		60	90		Sciences de l'information géographique
<b>1</b>	<b>10</b>	<b>439</b>	<b>901</b>		<b>Diplôme Ingénieur d'Etat</b>
<b>1</b>	<b>10</b>	<b>439</b>	<b>901</b>		المدرسة الحسنية للأشغال العمومية الدار البيضاء <b>EHTP Casablanca</b>
		219	384		Génie industriel
		23	65		Informatique et management des systèmes
		<b>242</b>	<b>449</b>		<b>Diplôme Ingénieur d'Etat</b>
		49	60		Développement en habillement
		92	148		Gestion de la chaîne logistique
		68	107		Gestion de production habillement
		65	118		Gestion de production textile
1	1	88	135		Gestion sourcing achats
<b>1</b>	<b>1</b>	<b>362</b>	<b>568</b>		<b>Licence professionnelle</b>
		5	9		Méthodes de fabrication
		<b>5</b>	<b>9</b>		<b>Technicien Spécialisé</b>
<b>1</b>	<b>1</b>	<b>609</b>	<b>1026</b>		المدرسة العليا لصناعات النسيج والألبسة الدار البيضاء <b>ESITH Casablanca</b>
		3	12		SET
		4	15		SRADET
		3	21		Systemes énergétiques
		7	31		Systemes opérationnels embarques
		2	17		Systemes opérationnels embarques/systemes d'arme
		10	26		Telecom
	2	14	111		Tronc commun ERN
	<b>2</b>	<b>43</b>	<b>233</b>		<b>Diplôme Ingénieur d'Etat</b>
3	19	8	57		Electronique et énergétique
	10	5	25		Electronique et énergétique/systemes d'arme
1	8	3	25		Systeme radar
3	16	7	45		Telecom
			1		Thermie
<b>7</b>	<b>53</b>	<b>23</b>	<b>153</b>		<b>Licence professionnelle</b>
<b>7</b>	<b>55</b>	<b>66</b>	<b>386</b>		المدرسة الملكية البحرية الدار البيضاء <b>ERN Casablanca</b>

أعداد طلبة السلك العادي حسب المسلك والمؤسسة  
Effectifs des étudiants du cycle normal par filière et par établissement

العلوم والتقنيات  
Sciences et techniques

EI		Global		المسلك	Filière
إناث Féminin	الدوليون مجموع Total	إناث Féminin	إجمالي مجموع Total		
		3	14		Contrôle de la circulation aérienne
			24		Pilotage
		<b>3</b>	<b>38</b>		<b>Diplôme des Etudes Universitaires en Aéronautiques</b>
	5	7	47		Aéronautique
		2	18		Pilotage
	4	9	53		Tronc commun ERA
	<b>9</b>	<b>18</b>	<b>118</b>		<b>Diplôme Ingénieur d'Etat</b>
1	44	1	44		Aéronautique
4	14	6	49		Contrôle de la circulation aérienne
	8		95		Pilotage
<b>5</b>	<b>66</b>	<b>7</b>	<b>188</b>		<b>Licence professionnelle</b>
<b>5</b>	<b>75</b>	<b>28</b>	<b>344</b>		<b>المدرسة الملكية الجوية مراكش ERA Marrakech</b>
1	4	34	65		Aménagement, exploitation et protection du sol et sous-sol
1	1	14	18		Efficacité énergétique et intégration des énergies renouvelables
1	3	43	136		Electromécanique
		8	13		Energie renouvelable
		41	54		Environnement et sécurité industrielle
	1	12	18		Génie civil et minier
1	1	31	53		Génie énergétique
	1	9	23		Génie géologique hydrogéotechnique et minier
	1	51	75		Génie industriel
		22	41		Génie informatique
		15	21		Génie productique
	3	10	24		Hydrogéotechnique
1	2	38	60		Ingénierie des procédés industriels
	1	30	76		Maintenance industrielle
		61	109		Management des systèmes d'information
		8	14		Management des systèmes de production
		21	45		Management industriel
		35	77		Matériaux et contrôle de qualité
	1	10	28		Thermique industriel
<b>5</b>	<b>19</b>	<b>493</b>	<b>950</b>		<b>Diplôme Ingénieur d'Etat</b>
<b>5</b>	<b>19</b>	<b>493</b>	<b>950</b>		<b>المدرسة الوطنية العليا للمعادن الرباط ENSM Rabat</b>
10	27	71	142		Foresterie générale
<b>10</b>	<b>27</b>	<b>71</b>	<b>142</b>		<b>Diplôme Ingénieur d'Etat</b>
<b>10</b>	<b>27</b>	<b>71</b>	<b>142</b>		<b>المدرسة الوطنية الغابوية للمهندسين سلا ENFI Salé</b>

أعداد طلبة السلك العادي حسب المسلك والمؤسسة  
Effectifs des étudiants du cycle normal par filière et par établissement

العلوم والتقنيات  
Sciences et techniques

EI	الدوليون		إجمالي		المسلك	Filière
	إناث Féminin	مجموع Total	إناث Féminin	مجموع Total		
			16	22		Arboriculture fruitière, oléiculture et viticulture
3	12		162	249		Cycle préparatoire -ENAM
			13	15		Ingénierie agro-économique
1	3		12	19		Ingénierie du développement rural
			7	15		Productions animales et pastoralisme
			14	22		Protection des plantes et de l'environnement
			11	22		Sciences et techniques des productions végétales
4	9		118	192		Tronc commun -ENAM
<b>8</b>	<b>24</b>		<b>353</b>	<b>556</b>		<b>Diplôme Ingénieur d'Etat</b>
<b>8</b>	<b>24</b>		<b>353</b>	<b>556</b>		<b>المدرسة الوطنية للفلاحة مكناس ENAM Meknès</b>
	1		84	123		Architecture
	<b>1</b>		<b>84</b>	<b>123</b>		<b>Architecte</b>
	1		84	123		المدرسة الوطنية للهندسة المعمارية أكادير ENA Agadir
14	44		517	746		Architecture
<b>14</b>	<b>44</b>		<b>517</b>	<b>746</b>		<b>Architecte</b>
14	44		517	746		المدرسة الوطنية للهندسة المعمارية الرباط ENA Rabat
4	17		207	291		Architecture
<b>4</b>	<b>17</b>		<b>207</b>	<b>291</b>		<b>Architecte</b>
4	17		207	291		المدرسة الوطنية للهندسة المعمارية تطوان ENA Tétouan
3	17		204	287		Architecture
<b>3</b>	<b>17</b>		<b>204</b>	<b>287</b>		<b>Architecte</b>
3	17		204	287		المدرسة الوطنية للهندسة المعمارية فاس ENA Fès
3	22		236	351		Architecture
<b>3</b>	<b>22</b>		<b>236</b>	<b>351</b>		<b>Architecte</b>
3	22		236	351		المدرسة الوطنية للهندسة المعمارية مراكش ENA Marrakech
1	5		70	104		Architecture
<b>1</b>	<b>5</b>		<b>70</b>	<b>104</b>		<b>Architecte</b>
1	5		70	104		المدرسة الوطنية للهندسة المعمارية وجدة ENA Oujda

أعداد طلبة السلك العادي حسب المسلك والمؤسسة  
Effectifs des étudiants du cycle normal par filière et par établissement

العلوم والتقنيات  
Sciences et techniques

EI		Global		المسلك	Filière
إناث Féminin	الدوليون مجموع Total	إناث Féminin	إجمالي مجموع Total		
	3	2	17	Sciences navales	
	3	2	17		Capitaine au long cours
	4	12	63	Ingénierie navale	
	4	12	63		Officier chargé du quart à la Machine
2	3	39	89	Sciences navales	
2	3	39	89		Officier chargé du quart à la passerelle
	1		16	Ingénierie navale	
	1		16		Officier Ingénieur chef
2	11	53	185		المعهد العالي للدراسات البحرية الدار البيضاء ISEM Casablanca
	1	21	41	Mécanique marine	
	1	16	46	Pêche	
1	1	38	44	Traitement et valorisation des produits de la pêche	
		27	53	Tronc commun ISPM	
1	3	102	184		Licence professionnelle
1	3	102	184		المعهد العالي للصيد البحري أكادير ISPM Agadir
		17	31	Développement et gestion	
		12	26	Image	
		23	24	Production	
		22	28	Réalisation	
		10	19	Son	
		6	30	Technique et ingénierie	
		90	158		Licence d'études fondamentales
		90	158		المعهد العالي لمهن السمععي البصري والسينما الرباط ISMAR Rabat
2	10	47	118	Actuariat-finance	
1	3	47	132	Data and software engineering	
1	7	39	106	Data sciences	
	2	30	47	Informatique	
		52	86	Recherche opérationnelle	
	3	53	95	Statistique démographie	
1	9	70	129	Statistique-économie	
5	34	338	713		Diplôme Ingénieur d'Etat
5	34	338	713		المعهد الوطني للإحصاء والاقتصاد التطبيقي الرباط INSEA Rabat

أعداد طلبة السلك العادي حسب المسلك والمؤسسة  
Effectifs des étudiants du cycle normal par filière et par établissement

العلوم والتقنيات  
Sciences et techniques

EI	الدوليون		إجمالي		المسلك
	إناث Féminin	مجموع Total	إناث Féminin	مجموع Total	
		2	37	109	Advanced software engineering for digital services
1		3	46	111	Cybersécurité et confiance numérique
1		2	55	118	Ingénierie des systèmes ubiquitaires et distribués-CLOUD et IOT
			56	102	Ingénieur innovation et AMOA
			26	104	Sciences de données
	1		42	98	Smart information and communication technology
	3		40	108	Systèmes embarqués et services numériques
<b>2</b>	<b>11</b>	<b>302</b>	<b>750</b>		<b>Diplôme Ingénieur d'Etat</b>
<b>2</b>	<b>11</b>	<b>302</b>	<b>750</b>		المعهد الوطني للبريد والمواصلات الرباط <b>INPT Rabat</b>
			138	152	Aménagement et urbanisme
		<b>138</b>	<b>152</b>		<b>Diplôme de l'Institut National d'Aménagement et d'Urbanisme</b>
			138	152	المعهد الوطني للتهيئة والتعمير الرباط <b>INAU Rabat</b>
	1		25	45	Ingénierie de l'information et de la transformation digitale
			8	24	Ingénierie de l'information numérique
1	4		136	251	Ingénierie des connaissances et des données
<b>1</b>	<b>5</b>	<b>169</b>	<b>320</b>		<b>Diplôme Ingénieur d'Etat</b>
<b>1</b>	<b>5</b>	<b>169</b>	<b>320</b>		مدرسة علوم المعلومات الرباط <b>ESI Rabat</b>
9	25		262	405	Agronomie
12	26		300	437	APESA
1	10		90	151	Génie rural
	2		19	34	Halieutique
5	19		31	68	Horticulture
6	24		115	180	Industrie agro-alimentaire
			6	13	Paysage
1	2		12	27	Protection des plantes
	1		122	210	Topographie
<b>34</b>	<b>109</b>	<b>957</b>	<b>1525</b>		<b>Diplôme Ingénieur d'Etat</b>
6	14		208	313	Médecine vétérinaire
<b>6</b>	<b>14</b>	<b>208</b>	<b>313</b>		<b>Vétérinaire</b>
<b>40</b>	<b>123</b>	<b>1165</b>	<b>1838</b>		معهد الحسن الثاني للزراعة والبيطرة الرباط <b>IAV Rabat</b>
<b>113</b>	<b>506</b>	<b>5977</b>	<b>11003</b>		<b>Total المجموع</b>

أعداد طلبة السلك العادي حسب المسلك والمؤسسة  
Effectifs des étudiants du cycle normal par filière et par établissement

علوم الصحة  
Sciences de la santé

EI		Global		المسلك	Filière
إناث Féminin	مجموع Total	إناث Féminin	مجموع Total		
2	8	18	48	Epidémiologie de santé publique	
3	5	21	30	Gestion des programmes sanitaires	
	2	12	27	Management hospitalier	
		8	15	Santé de famille et santé communautaire	
5	15	59	120	Cycle de spécialisation en santé publique et en management de la	
5	15	59	120	المدرسة الوطنية للصحة العمومية الرباط ENSP Rabat	
3	3	160	183	Infirmier polyvalent	
		71	81	Santé de famille et santé communautaire	
3	3	231	264	Licence professionnelle	
3	3	231	264	المعهد العالي للمهن التمريضية وتقنيات الصحة آسفي (ملحقة) ISPITS Safi	
4	9	59	82	Anesthésie-réanimation	
		40	52	Assistant social	
1	1	153	195	Infirmier polyvalent	
6	12	63	80	Laboratoire	
4	9	58	80	Radiologie	
		10	15	Réhabilitation/kinésithérapie	
		33	38	Sage-femme	
		31	39	Santé mentale	
		64	75	Soins d'urgence et soins intensifs	
15	31	511	656	Licence professionnelle	
15	31	511	656	المعهد العالي للمهن التمريضية وتقنيات الصحة أكادير (مقر مركزي) ISPITS Agadir	
		137	197	Infirmier polyvalent	
		39	49	Santé de famille et santé communautaire	
		176	246	Licence professionnelle	
		176	246	المعهد العالي للمهن التمريضية وتقنيات الصحة الحسيمة (ملحقة) ISPITS Al Hoceima	
		30	49	Infirmier en urgence et soins intensifs	
		64	90	Infirmier polyvalent	
		94	139	Licence professionnelle	
		94	139	المعهد العالي للمهن التمريضية وتقنيات الصحة الداخلة (ملحقة) ISPITS Dakhla	

أعداد طلبة السلك العادي حسب المسلك والمؤسسة  
Effectifs des étudiants du cycle normal par filière et par établissement

علوم الصحة  
Sciences de la santé

EI الدوليون		Global إجمالي		المسلك Filière
إناث Féminin	مجموع Total	إناث Féminin	مجموع Total	
2	7	63	73	Anesthésie-réanimation
6	7	158	194	Infirmier polyvalent
3	7	53	71	Laboratoire
	2	11	23	Maintenance en biomédical
2	2	73	79	Néonatalogie
		41	48	Préparateur en pharmacie
3	6	49	69	Radiologie
		11	15	Réhabilitation/Kinésithérapie
		20	20	Sage-femme
		17	18	Santé de famille et santé communautaire
2	2	35	60	Santé de l'environnement
		37	46	Santé mentale
1	1	65	75	Soins d'urgence et soins intensifs
<b>19</b>	<b>34</b>	<b>633</b>	<b>791</b>	<b>Licence professionnelle</b>
<b>19</b>	<b>34</b>	<b>633</b>	<b>791</b>	<b>المعهد العالي للمهن التمريضية و تقنيات الصحة الدار البيضاء (مقر مركزي) ISPITS Casablanca</b>
7	14	75	105	Anesthésie-réanimation
2	2	49	54	Assistant social
5	6	80	92	Diététique
		63	82	Ergologie
2	2	69	88	Infirmier en urgence et soins intensifs
2	5	146	172	Infirmier polyvalent
5	8	56	71	Laboratoire
2	2	68	74	Neonatalogie
1	1	75	85	Orthophonie
2	3	56	79	Orthoptie
1	3	55	77	Préparateur en pharmacie
		67	81	Psychomotricité
3	7	54	76	Radiologie
		23	40	Réhabilitation/Kinésithérapie
		20	20	Sage-Femme
1	1	50	84	Santé de l'environnement
		47	67	Santé mentale
		38	54	Statistique sanitaire
<b>33</b>	<b>54</b>	<b>1091</b>	<b>1401</b>	<b>Licence professionnelle</b>
<b>33</b>	<b>54</b>	<b>1091</b>	<b>1401</b>	<b>المعهد العالي للمهن التمريضية و تقنيات الصحة الرباط (مقر مركزي) ISPITS Rabat</b>

أعداد طلبة السلك العادي حسب المسلك والمؤسسة  
Effectifs des étudiants du cycle normal par filière et par établissement

علوم الصحة  
Sciences de la santé

EI الدوليون		Global		المسلك	Filière
إناث Féminin	مجموع Total	إناث Féminin	مجموع Total		
		156	203	Infirmier polyvalent	
		20	20	Sage-Femme	
		59	76	Santé de famille et santé communautaire	
		<b>235</b>	<b>299</b>	<b>Licence professionnelle</b>	
		<b>235</b>	<b>299</b>	المعهد العالي للمهن التمريضية و تقنيات الصحة الرشيدية (مقر مركزي) ISPITS Errachidia	
		126	189	Infirmier polyvalent	
		45	60	Santé de famille et santé communautaire	
		<b>171</b>	<b>249</b>	<b>Licence professionnelle</b>	
		<b>171</b>	<b>249</b>	المعهد العالي للمهن التمريضية و تقنيات الصحة الصويرة (ملحقة) ISPITS Essaouira	
2	4	52	84	Anesthésie-réanimation	
		45	80	Infirmier en urgence et soins intensifs	
3	3	193	262	Infirmier polyvalent	
1	5	21	35	Laboratoire	
1	3	15	33	Radiologie	
		20	20	Sage-femme	
<b>7</b>	<b>15</b>	<b>346</b>	<b>514</b>	<b>Licence professionnelle</b>	
<b>7</b>	<b>15</b>	<b>346</b>	<b>514</b>	المعهد العالي للمهن التمريضية و تقنيات الصحة العيون (مقر مركزي) ISPITS Laâyoune	
5	5	199	232	Infirmier polyvalent	
		72	84	Santé de famille et santé communautaire	
<b>5</b>	<b>5</b>	<b>271</b>	<b>316</b>	<b>Licence professionnelle</b>	
<b>5</b>	<b>5</b>	<b>271</b>	<b>316</b>	المعهد العالي للمهن التمريضية و تقنيات الصحة القنيطرة (ملحقة) ISPITS Kénitra	
		129	179	Infirmier polyvalent	
		60	81	Santé de famille et santé communautaire	
		<b>189</b>	<b>260</b>	<b>Licence professionnelle</b>	
		<b>189</b>	<b>260</b>	المعهد العالي للمهن التمريضية و تقنيات الصحة الناظور (ملحقة) ISPITS Nador	
		174	218	Infirmier polyvalent	
		20	20	Sage-Femme	
		82	98	Santé de famille et santé communautaire	
		44	55	Santé mentale	
		<b>320</b>	<b>391</b>	<b>Licence professionnelle</b>	
		<b>320</b>	<b>391</b>	المعهد العالي للمهن التمريضية و تقنيات الصحة بني ملال (مقر مركزي) ISPITS Béni Mellal	



أعداد طلبة السلك العادي حسب المسلك والمؤسسة  
Effectifs des étudiants du cycle normal par filière et par établissement

علوم الصحة  
Sciences de la santé

EI		Global		المسلك	Filière
إناث Féminin	الدوليون مجموع Total	إناث Féminin	إجمالي مجموع Total		
		140	182	Infirmier polyvalent	
		51	66	Sage-Femme	
		13	14	Santé de famille et santé communautaire	
		<b>204</b>	<b>262</b>	<b>Licence professionnelle</b>	
		<b>204</b>	<b>262</b>	المعهد العالي للمهن التمريضية وتقنيات الصحة تازة (ملحقة) ISPITS Taza	
		120	177	Infirmier polyvalent	
		48	61	Santé de famille et santé communautaire	
		<b>168</b>	<b>238</b>	<b>Licence professionnelle</b>	
		<b>168</b>	<b>238</b>	المعهد العالي للمهن التمريضية وتقنيات الصحة تزنيت (ملحقة) ISPITS Tiznit	
1	3	178	228	Infirmier polyvalent	
		20	20	Sage-Femme	
		49	57	Santé de famille et santé communautaire	
		45	58	Santé mentale	
<b>1</b>	<b>3</b>	<b>292</b>	<b>363</b>	<b>Licence professionnelle</b>	
<b>1</b>	<b>3</b>	<b>292</b>	<b>363</b>	المعهد العالي للمهن التمريضية وتقنيات الصحة تطوان (مقر مركزي) ISPITS Tétouan	
4	5	136	187	Infirmier polyvalent	
		55	60	Santé de famille et santé communautaire	
<b>4</b>	<b>5</b>	<b>191</b>	<b>247</b>	<b>Licence professionnelle</b>	
<b>4</b>	<b>5</b>	<b>191</b>	<b>247</b>	المعهد العالي للمهن التمريضية وتقنيات الصحة سطات (ملحقة) ISPITS Settat	
3	10	65	83	Anesthésie-réanimation	
4	7	165	191	Infirmier polyvalent	
		20	20	Néonatalogie	
		59	71	Soins d'urgence et soins intensifs	
<b>7</b>	<b>17</b>	<b>309</b>	<b>365</b>	<b>Licence professionnelle</b>	
<b>7</b>	<b>17</b>	<b>309</b>	<b>365</b>	المعهد العالي للمهن التمريضية وتقنيات الصحة طنجة (ملحقة) ISPITS Tanger	
5	13	61	84	Anesthésie-réanimation	
3	3	49	55	Assistant social	
13	19	211	266	Infirmier polyvalent	
7	15	56	75	Laboratoire	
1	1	69	74	Néonatalogie	
10	17	58	85	Radiologie	
		11	13	Réhabilitation/Kinésithérapie	
1	1	21	21	Sage-femme	
		52	67	Santé mentale	
2	3	57	75	Soins d'urgence et soins intensifs	
<b>42</b>	<b>72</b>	<b>645</b>	<b>815</b>	<b>Licence professionnelle</b>	
<b>42</b>	<b>72</b>	<b>645</b>	<b>815</b>	المعهد العالي للمهن التمريضية وتقنيات الصحة فاس (مقر مركزي) ISPITS Fès	

أعداد طلبة السلك العادي حسب المسلك والمؤسسة  
Effectifs des étudiants du cycle normal par filière et par établissement

علوم الصحة  
Sciences de la santé

EI		Global		المسلك	Filière
إناث Féminin	الدوليون مجموع Total	إناث Féminin	إجمالي مجموع Total		
		19	30	Anesthésie-réanimation	
		127	182	Infirmier polyvalent	
		43	62	Santé de famille et santé communautaire	
		<b>189</b>	<b>274</b>		<b>Licence professionnelle</b>
		<b>189</b>	<b>274</b>		المعهد العالي للمهن التمريضية و تقنيات الصحة كلميم (ملحقة) ISPITS Guelmim
3	14	60	92	Anesthésie-réanimation	
	1	29	33	Assistant social	
		65	86	Infirmier en urgence et soins intensifs	
8	10	175	227	Infirmier polyvalent	
6	8	63	78	Laboratoire	
		66	68	Néonatalogie	
		17	34	Orthoprothésiste	
1	7	44	75	Radiologie	
		10	15	Réhabilitation/kinésithérapie	
		20	20	Sage-femme	
		18	21	Santé de famille et santé communautaire	
		49	64	Santé mentale	
<b>18</b>	<b>40</b>	<b>616</b>	<b>813</b>		<b>Licence professionnelle</b>
<b>18</b>	<b>40</b>	<b>616</b>	<b>813</b>		المعهد العالي للمهن التمريضية و تقنيات الصحة مراكش (مقر مركزي) ISPITS Marrakech
		69	87	Infirmier en urgence et soins intensifs	
9	13	150	195	Infirmier polyvalent	
		66	83	Santé de famille et santé communautaire	
<b>9</b>	<b>13</b>	<b>285</b>	<b>365</b>		<b>Licence professionnelle</b>
<b>9</b>	<b>13</b>	<b>285</b>	<b>365</b>		المعهد العالي للمهن التمريضية و تقنيات الصحة مكناس (ملحقة) ISPITS Meknès
6	13	73	89	Anesthésie-réanimation	
1	5	164	213	Infirmier polyvalent	
2	8	54	79	Laboratoire	
		51	59	Néonatalogie	
2	7	44	83	Radiologie	
		12	17	Réhabilitation/kinésithérapie	
		20	21	Sage-femme	
		33	42	Santé mentale	
		55	81	Soins d'urgence et soins intensifs	
<b>11</b>	<b>33</b>	<b>506</b>	<b>684</b>		<b>Licence professionnelle</b>
<b>11</b>	<b>33</b>	<b>506</b>	<b>684</b>		المعهد العالي للمهن التمريضية و تقنيات الصحة وجدة (مقر مركزي) ISPITS Oujda
		28	45	Anesthésie-réanimation	
		127	152	Infirmier polyvalent	
		31	45	Soins d'urgence et soins intensifs	
		<b>186</b>	<b>242</b>		<b>Licence professionnelle</b>
		<b>186</b>	<b>242</b>		المعهد العالي للمهن التمريضية و تقنيات الصحة ورزازات (ملحقة) ISPITS Ouarzazate
<b>179</b>	<b>340</b>	<b>7918</b>	<b>10314</b>		<b>Total المجموع</b>

أعداد طلبة السلك العادي حسب المسلك والمؤسسة  
Effectifs des étudiants du cycle normal par filière et par établissement

التكوين التربوي

Formation pédagogique

EI		الدوليون		المسلك		Filière	
إناث	مجموع	إناث	مجموع	إجمالي	المسلك	المسلك	Filière
Féminin	Total	Féminin	Total	Total			
		124	177				Attache d'administration pédagogique, sociale et économie
		124	177				<b>Cadre d'appui pédagogique et administratif et social</b>
		8	32				Amazigh
		700	896				Bilingue
		708	928				<b>Diplôme de l'Enseignement Primaire</b>
		43	69				Anglais
		50	78				Arabe
		1	1				Economie et gestion
		21	70				Education physique
		19	45				Etudes islamiques
		159	193				Français
		33	86				Histoire géographie
		48	125				Mathématiques
		12	22				Philosophie
		28	60				Physique-chimie
		44	50				Science de la vie et de la terre
		13	21				Sciences informatiques
		2	7				Technologie
		473	827				<b>Diplôme de l'Enseignement Secondaire Qualifiant</b>
		1305	1932				المركز الجهوي لمهن التربية و التكوين الرباط-سلا-القنيطرة <b>CRMEF Rabat-Sale-Kénitra</b>
		97	388				Administration pédagogique
		97	388				<b>Administration pédagogique</b>
		33	50				Economie
		13	45				Electrique (agrégation)
		11	48				Génie mécanique et développement
		26	54				Gestion
		4	39				Physique-chimie
		87	236				<b>Agrégation</b>
		203	350				Attache d'administration pédagogique, sociale et économie
		203	350				<b>Cadre d'appui pédagogique et administratif et social</b>
		917	1156				Bilingue
		917	1156				<b>Diplôme de l'Enseignement Primaire</b>
		883	1685				Enseignement secondaire
		883	1685				<b>Diplôme de l'Enseignement Secondaire Qualifiant</b>
		2187	3815				المركز الجهوي لمهن التربية و التكوين الدار البيضاء- سطات <b>CRMEF Casablanca- Settat</b>

أعداد طلبة السلك العادي حسب المسلك والمؤسسة  
Effectifs des étudiants du cycle normal par filière et par établissement

التكوين التربوي

Formation pédagogique

EI	الدوليون		إجمالي		المسلك	Filière
	إناث Féminin	مجموع Total	إناث Féminin	مجموع Total		
			118	207		Attache d'administration pédagogique, sociale et économie
			<b>118</b>	<b>207</b>		<b>Cadre d'appui pédagogique et administratif et social</b>
			7	34		Amazigh
			443	634		Bilingue
			<b>450</b>	<b>668</b>		<b>Diplôme de l'Enseignement Primaire</b>
			18	32		Anglais
			39	51		Arabe
			3	28		Education islamique
			98	132		Français
			13	40		Histoire géographie
			16	63		Mathématiques
			22	50		Physique-chimie
			24	39		Science de la vie et de la terre
			<b>233</b>	<b>435</b>		<b>Diplôme de l'Enseignement Secondaire Qualifiant</b>
			<b>801</b>	<b>1310</b>		المركز الجهوي لمهن التربية و التكوين الشرق <b>CRMEF l'Oriental</b>
				19		Administration pédagogique
				<b>19</b>		<b>Administration pédagogique</b>
			27	48		Attache d'administration pédagogique, sociale et économie
			<b>27</b>	<b>48</b>		<b>Cadre d'appui pédagogique et administratif et social</b>
			51	58		Bilingue
			<b>51</b>	<b>58</b>		<b>Diplôme de l'Enseignement Primaire</b>
			8	23		Education islamique
			13	20		Français
			6	19		Mathématiques
			9	31		Physique-chimie
			<b>36</b>	<b>93</b>		<b>Diplôme de l'Enseignement Secondaire Qualifiant</b>
			<b>114</b>	<b>218</b>		المركز الجهوي لمهن التربية و التكوين العيون- الساقية الحمراء <b>CRMEF Laâyoune-Sakia El Hamra</b>
			20	205		Administration pédagogique
			<b>20</b>	<b>205</b>		<b>Administration pédagogique</b>
			73	131		Attache d'administration pédagogique, sociale et économie
			<b>73</b>	<b>131</b>		<b>Cadre d'appui pédagogique et administratif et social</b>
			9	25		Amazigh
			468	605		Bilingue
			<b>477</b>	<b>630</b>		<b>Diplôme de l'Enseignement Primaire</b>
			40	63		Arabe
			13	29		Etudes islamiques
			104	144		Français
			22	59		Histoire géographie
			30	100		Mathématiques
			3	27		Philosophie
			28	68		Physique-chimie
			36	53		Science de la vie et de la terre
			<b>276</b>	<b>543</b>		<b>Diplôme de l'Enseignement Secondaire Qualifiant</b>
			<b>846</b>	<b>1509</b>		المركز الجهوي لمهن التربية و التكوين بني ملال - خنيفرة <b>CRMEF Béni Mellal-Khénifra</b>

أعداد طلبة السلك العادي حسب المسلك والمؤسسة  
Effectifs des étudiants du cycle normal par filière et par établissement

التكوين التربوي

Formation pédagogique

EI		الدوليون		Global		المسلك	Filière
إناث	مجموع	إناث	مجموع	إجمالي	مجموع		
Féminin	Total	Féminin	Total	Féminin	Total		
		62		132			Attache d'administration pédagogique, sociale et économie
		<b>62</b>		<b>132</b>			<b>Cadre d'appui pédagogique et administratif et social</b>
		10		33			Amazigh
		376		578			Bilingue
		<b>386</b>		<b>611</b>			<b>Diplôme de l'Enseignement Primaire</b>
		18		43			Anglais
		33		44			Arabe
		4		25			Education islamique
		78		109			Français
		13		34			Histoire géographie
		24		72			Mathématiques
		12		45			Physique-chimie
		15		29			Science de la vie et de la terre
		<b>197</b>		<b>401</b>			<b>Diplôme de l'Enseignement Secondaire Qualifiant</b>
		<b>645</b>		<b>1144</b>			<b>المركز الجهوي لمهن التربية و التكوين درعة- تافيلالت CRMEF Darâa- Tafilalet</b>
		10		169			Administration pédagogique
		<b>10</b>		<b>169</b>			<b>Administration pédagogique</b>
		66		129			Attache d'administration pédagogique, sociale et économie
		<b>66</b>		<b>129</b>			<b>Cadre d'appui pédagogique et administratif et social</b>
		39		73			Amazigh
		410		520			Bilingue
		<b>449</b>		<b>593</b>			<b>Diplôme de l'Enseignement Primaire</b>
		22		40			Anglais
		29		50			Arabe
		14		53			Education physique
		75		106			Français
		24		67			Histoire géographie
		33		108			Mathématiques
		5		20			Philosophie
		24		46			Physique-chimie
		43		60			Science de la vie et de la terre
		20		30			Sciences informatiques
		<b>289</b>		<b>580</b>			<b>Diplôme de l'Enseignement Secondaire Qualifiant</b>
		<b>814</b>		<b>1471</b>			<b>المركز الجهوي لمهن التربية و التكوين سوس- ماسة CRMEF Souss- Massa</b>

أعداد طلبة السلك العادي حسب المسلك والمؤسسة  
Effectifs des étudiants du cycle normal par filière et par établissement

التكوين التربوي  
Formation pédagogique

EI		Global		المسلك	Filière
إناث Féminin	مجموع Total	إناث Féminin	مجموع Total		
		38	281		Administration pédagogique
		<b>38</b>	<b>281</b>		<b>Administration pédagogique</b>
		122	221		Attache d'administration pédagogique, sociale et économie
		<b>122</b>	<b>221</b>		<b>Cadre d'appui pédagogique et administratif et social</b>
		21	37		Amazigh
		646	886		Bilingue
		<b>667</b>	<b>923</b>		<b>Diplôme de l'Enseignement Primaire</b>
		27	59		Anglais
		43	75		Arabe
		5	38		Education islamique
		104	132		Français
		24	61		Histoire géographie
		46	106		Mathématiques
		32	51		Physique-chimie
		55	76		Science de la vie et de la terre
		12	23		Sciences informatiques
		<b>348</b>	<b>621</b>		<b>Diplôme de l'Enseignement Secondaire Qualifiant</b>
		<b>1175</b>	<b>2046</b>		<b>المركز الجهوي لمهن التربية و التكوين طنجة- تطوان- الحسيمة CRMEF Tanger- Tétouan- Al Hoceima</b>
		42	244		Administration pédagogique
		<b>42</b>	<b>244</b>		<b>Administration pédagogique</b>
	1	16	42		Français
	3	5	42		Mathématiques
	<b>4</b>	<b>21</b>	<b>84</b>		<b>Agrégation</b>
		115	236		Attache d'administration pédagogique, sociale et économie
		<b>115</b>	<b>236</b>		<b>Cadre d'appui pédagogique et administratif et social</b>
		570	773		Bilingue
		<b>570</b>	<b>773</b>		<b>Diplôme de l'Enseignement Primaire</b>
		48	98		Anglais
		48	76		Arabe
		34	165		Education physique
		11	27		Études islamiques
		96	117		Français
		17	56		Histoire géographie
		46	132		Mathématiques
		22	37		Philosophie
		31	57		Physique-chimie
		53	68		Science de la vie et de la terre
		15	35		Sciences informatiques
		<b>421</b>	<b>868</b>		<b>Diplôme de l'Enseignement Secondaire Qualifiant</b>
	<b>4</b>	<b>1169</b>	<b>2205</b>		<b>المركز الجهوي لمهن التربية و التكوين فاس- مكناس CRMEF Fès- Meknès</b>

أعداد طلبة السلك العادي حسب المسلك والمؤسسة  
Effectifs des étudiants du cycle normal par filière et par établissement

التكوين التربوي

Formation pédagogique

EI		الدوليون		Global		المسلك	Filière
إناث	مجموع	إناث	مجموع	إجمالي	المسلك		
Féminin	Total	Féminin	Total	Total	Total		
		16		88		Administration pédagogique	
		<b>16</b>		<b>88</b>		<b>Administration pédagogique</b>	
		10		24		Attache d'administration pédagogique, sociale et économie	
		<b>10</b>		<b>24</b>		<b>Cadre d'appui pédagogique et administratif et social</b>	
		4		11		Amazigh	
		51		71		Bilingue	
		<b>55</b>		<b>82</b>		<b>Diplôme de l'Enseignement Primaire</b>	
		7		15		Anglais	
		10		16		Arabe	
		3		19		Education physique	
		1		13		Etudes islamiques	
		13		21		Français	
		1		12		Histoire géographie	
		6		18		Mathématiques	
		1		6		Philosophie	
		6		19		Physique-chimie	
		6		11		Science de la vie et de la terre	
		5		12		Sciences informatiques	
		<b>59</b>		<b>162</b>		<b>Diplôme de l'Enseignement Secondaire Qualifiant</b>	
		<b>140</b>		<b>356</b>		<b>المركز الجهوي لمهن التربية و التكوين كلميم- واد النون</b> <b>CRMEF Guelmim- Qued Noun</b>	
		43		336		Administration pédagogique	
		<b>43</b>		<b>336</b>		<b>Administration pédagogique</b>	
			2	32	74	Français	
				4	44	Mathématiques	
1	2		2	8	58	Physique	
				11	31	Traduction	
<b>1</b>	<b>4</b>			<b>55</b>	<b>207</b>	<b>Agrégation</b>	
				126	237	Attache d'administration pédagogique, sociale et économie	
				<b>126</b>	<b>237</b>	<b>Cadre d'appui pédagogique et administratif et social</b>	
				12	38	Amazigh	
				727	1140	Bilingue	
				<b>739</b>	<b>1178</b>	<b>Diplôme de l'Enseignement Primaire</b>	
				52	95	Anglais	
				61	127	Arabe	
				1	2	Economie et gestion	
				16	62	Education islamique	
				24	64	Education physique	
				139	191	Français	
				42	118	Histoire géographie	
				60	178	Mathématiques	
				11	38	Philosophie	
				44	114	Physique	
				50	97	Science de la vie et de la terre	
				13	28	Sciences informatiques	
				<b>513</b>	<b>1114</b>	<b>Diplôme de l'Enseignement Secondaire Qualifiant</b>	
<b>1</b>	<b>4</b>			<b>1476</b>	<b>3072</b>	<b>المركز الجهوي لمهن التربية و التكوين مراكش- آسفي</b> <b>CRMEF Marrakech- Safi</b>	

أعداد طلبة السلك العادي حسب المسلك والمؤسسة  
Effectifs des étudiants du cycle normal par filière et par établissement

التكوين التربوي  
Formation pédagogique

EI		الدوليون		Global		إجمالي		Filière	المسلك
إناث	مجموع	إناث	مجموع	إناث	مجموع	إناث	مجموع		
Féminin	Total	Féminin	Total	Féminin	Total	Féminin	Total		
		39		349				Conseiller en orientation	
		1		28				Conseiller en planification	
		40		377				Conseiller pédagogique	
		40		377				مركز التوجيه والتخطيط التربوي الرباط	
								COPE Rabat	
		5		19				Attache d'administration pédagogique, sociale et économie	
		5		19				Cadre d'appui pédagogique et administratif et social	
				6				Amazigh	
		25		36				Bilingue	
		25		42				Diplôme de l'Enseignement Primaire	
		1		4				Anglais	
		1		4				Arabe	
		1		1				Education islamique	
		1		5				Education physique	
		2		4				Français	
		2		2				Histoire géographie	
		3		8				Mathématiques	
				3				Philosophie	
				9				Physique-chimie	
		3		5				Science de la vie et de la terre	
		2		3				Sciences informatiques	
		16		48				Diplôme de l'Enseignement Secondaire Qualifiant	
		46		109				مركز الجهوي لمهن التربية و التكوين الداخلة-وادي الذهب	
								CRMEF Dakhla-Dued Ed-Dahab	
		30		101				Enseignement primaire	
		14		126				Enseignement secondaire	
		2		37				Services matériels et financiers	
		46		264				Inspecteur pédagogique	
		46		264				مركز تكوين مفتشي التعليم الرباط	
								CFIE Rabat	
1	8	10804		19828				Total	المجموع

رياضة  
Sport

EI		الدوليون		Global		إجمالي		Filière	المسلك
إناث	مجموع	إناث	مجموع	إناث	مجموع	إناث	مجموع		
Féminin	Total	Féminin	Total	Féminin	Total	Féminin	Total		
		67		100				Education de jeunes enfants	
		40		118				Entraînement sportif	
		60		96				Protection de l'enfance et soutien de la famille	
		167		314				Licence professionnelle	
		167		314				المعهد الملكي لتكوين أطر الشبيبة والرياضة سلا	
								IRFCJS Salé	
		167		314				Total	المجموع



تكوين الأطر

FORMATION DES CADRES

طلبة سلك الماستر

Étudiants du cycle Master

أعداد طلبة سلك الماستر حسب المسلك والمؤسسة  
Effectifs des étudiants du cycle Master par filière et par établissement

الآداب والعلوم الإنسانية والفنون  
Lettres, sciences humaines et arts

الدوليون El		Global إجمالي		المسلك Filière
إناث Féminin	مجموع Total	إناث Féminin	مجموع Total	
1	6	61	95	Communication politique
1	1	17	20	Médias et migrations
1	2	62	94	Production des contenus audiovisuels et numériques
<b>3</b>	<b>9</b>	<b>140</b>	<b>209</b>	المعهد العالي للإعلام والاتصال الرباط ISIC Rabat
		16	23	Archéologie préhistorique
		16	23	المعهد الوطني لعلوم الآثار والتراث الرباط INSAP Rabat
	1	1	20	Etudes coraniques
		2	12	Lectures coraniques
	1	3	32	معهد محمد السادس للقراءات والدراسات القرآنية الرباط I-Mohammed V-LEC Rabat
<b>3</b>	<b>10</b>	<b>159</b>	<b>264</b>	Total المجموع

العلوم والتقنيات  
Sciences et techniques

الدوليون El		Global إجمالي		المسلك Filière
إناث Féminin	مجموع Total	إناث Féminin	مجموع Total	
		31	56	E-Logistique
		39	53	Hygiène, sécurité et environnement
		24	40	Management produit textile habillement
		35	49	Merchandising et distribution
		129	198	المدرسة العليا لصناعات النسيج والألبسة الدار البيضاء ESITH Casablanca
		2	25	Administration des affaires des pêches maritimes
		2	25	المعهد العالي للصيد البحري أكادير ISPM Agadir
		7	25	Informatique
		7	25	المعهد الوطني للإحصاء والاقتصاد التطبيقي الرباط INSEA Rabat
	3	43	50	Aménagement et urbanisme
	3	43	50	المعهد الوطني للتهيئة والتعمير الرباط INAU Rabat
1	2	22	30	Documentation et archives
		20	30	Intelligence compétitive et stratégique
1	2	42	60	مدرسة علوم المعلومات الرباط ESI Rabat
1	2	23	28	Sciences géo spatiales et gouvernance foncière
1	2	23	28	معهد الحسن الثاني للزراعة والبيطرة الرباط IAV Rabat
<b>2</b>	<b>7</b>	<b>246</b>	<b>386</b>	Total المجموع

أعداد طلبة سلك الماستر حسب المسلك والمؤسسة  
Effectifs des étudiants du cycle Master par filière et par établissement

علوم الصحة  
Sciences de la santé

الدوليون El		Global إجمالي		المسلك Filière
إناث Féminin	مجموع Total	إناث Féminin	مجموع Total	
		14	30	Pédagogie des sciences infirmières et techniques de santé
		14	30	المعهد العالي للمهن التمريضية وتقنيات الصحة أكادير (مقر مركزي) ISPITS Agadir(Siège)
		21	30	Pédagogie des sciences infirmières et techniques de santé
		21	30	المعهد العالي للمهن التمريضية وتقنيات الصحة تطوان (مقر مركزي) ISPITS Tétouan(Siège)
		21	29	Pédagogie des sciences infirmières et techniques de santé
		21	29	المعهد العالي للمهن التمريضية وتقنيات الصحة فاس (مقر مركزي) ISPITS Fès(Siège)
		16	29	Pédagogie des sciences infirmières et techniques de santé
		16	29	المعهد العالي للمهن التمريضية وتقنيات الصحة مراكش (مقر مركزي) ISPITS Marrakech(Siège)
		72	118	Total المجموع

رياضة  
Sport

الدوليون El		Global إجمالي		المسلك Filière
إناث Féminin	مجموع Total	إناث Féminin	مجموع Total	
		4	6	Éducation et animation dans le domaine de l'enfance
		10	52	Entraînement sportif et optimisation de la performance de haut niveau
		23	53	Management et gouvernance des sports
		27	54	Protection de l'enfance et soutien de la famille
		64	165	المعهد الملكي لتكوين أطر الشبيبة والرياضة سلا IRFCJS Salé
		64	165	Total المجموع

تكوين الأطر

FORMATION DES CADRES

طلبة سلك الدكتوراه

Étudiants du cycle Doctorat

أعداد طلبة سلك الدكتوراه حسب المسلك والمؤسسة  
Effectifs des étudiants du cycle Doctorat par filière et par établissement

الآداب والعلوم الإنسانية والفنون  
Lettres, sciences humaines et arts

الدوليون El		Global إجمالي		المسلك Filière
إناث Féminin	مجموع Total	إناث Féminin	مجموع Total	
1	2	2	5	Fikh Et Hadith
	20	11	43	Fikh Et Osoul
	5	4	25	Osoul Fikh Et Osoul Din
	5	1	15	Quran Et Akida
	6	11	36	Quran et du Hadith
1	38	29	124	مؤسسة دار الحديث الحسنية الرباط EDHH Rabat
	2	29	45	Sciences de l'archéologie et du patrimoine
	2	29	45	المعهد الوطني لعلوم الآثار والتراث الرباط INSAP Rabat
1	40	58	169	Total المجموع

العلوم والتقنيات  
Sciences et techniques

الدوليون El		Global إجمالي		المسلك Filière
إناث Féminin	مجموع Total	إناث Féminin	مجموع Total	
1	2	56	102	Gestion des risques et développement territorial
		16	28	Urbanisme, gouvernance urbaine et territoires
1	2	72	130	المعهد الوطني للتهيئة والتعمير الرباط INAU Rabat
1	2	72	130	Total المجموع

تكوين الأطر

FORMATION DES CADRES

الطلبة الدوليون

Étudiants internationaux

أعداد الطلبة الدوليين حسب البلد الأصلي و الحقل المعرفي  
Effectifs des étudiants internationaux selon le pays d'origine et le champ disciplinaire

Pays	التكوين التربوي Formation pédagogique		علوم الصحة Sciences de la santé		العلوم والتقنيات Sciences et techniques		الآداب والعلوم الإنسانية والفنون Lettres, sciences humaines et arts		العلوم القانونية والاقتصادية والتسيير Sciences juridiques, économiques et de gestion		المجموع Total		البلد
	إناث Féminin	مجموع Total	إناث Féminin	مجموع Total	إناث Féminin	مجموع Total	إناث Féminin	مجموع Total	إناث Féminin	مجموع Total	إناث Féminin	مجموع Total	
Angola			1	1		1					1	2	أنغولا
Bénin			2	4	7	20			1	1	10	25	بنين
Burkina Faso			3	5	6	34			2	19	11	58	بوركينافاسو
Burundi			1	2	1	1					2	3	البوروندي
Cameroun			2	3	6	15			2	6	10	24	الكامرون
Cap Vert			5	5	3	3					8	8	الرأس الأخضر
Comores			14	21	3	9			1	1	18	31	جزر القمر
Congo			3	4		14	1	1			4	19	الكونغو
Côte D'Ivoire					2	17		16			2	33	ساحل العاج
Djibouti				1	6	27					6	28	جيبوتي
Gabon			2	3	1	10	2	20			5	33	الغابون
Gambie			14	20		2		2		1	14	25	غامبيا
Ghana			9	21		8			1	1	10	30	غانا
Guinée			7	16	3	39	2	11		4	12	70	غينيا
Guinée Equatoriale			1	2		5					1	7	غينيا الاستوائية
Guinée-Bissau			6	12							6	12	غينيا بيساو
Libéria			11	15		1					11	16	ليبيريا
Madagascar			1	2	2	11			4	7	7	20	مدغشقر
Malawi			1	3							1	3	ملاوي
Mali				2	5	41		7	1	1	6	51	مالي
Mauritanie	1	8	6	15	4	16		5			11	44	موريتانيا
Niger			14	23	12	37	6	147	1	4	33	211	النيجر
Nigéria			6	8		5	2	2			8	15	نيجيريا
République Centrafricaine			7	16	1	6					8	22	جمهورية أفريقيا الوسطى
Rwanda			1	1							1	1	رواندا
Sao Tomé et Principe			8	8			1	1			9	9	ساو تومي وبرنسيبي
Sénégal			1	2	23	75	5	165		3	29	245	السنغال
Somalie								2				2	الصومال
Soudan			2	8							2	8	السودان
Tanzanie			1	1				2			1	3	تنزانيا
Tchad				1		9						10	تشاد
Togo					4	15			1	8	5	23	توغو
Tunisie					4	7	1	1	1	1	6	9	تونس
Zambie			10	20	5	22			2	2	17	44	زامبيا
<b>Afrique</b>	<b>1</b>	<b>8</b>	<b>139</b>	<b>245</b>	<b>98</b>	<b>450</b>	<b>20</b>	<b>382</b>	<b>17</b>	<b>59</b>	<b>275</b>	<b>1144</b>	<b>إفريقيا</b>

أعداد الطلبة الدوليين حسب البلد الأصلي و الحقل المعرفي  
Effectifs des étudiants internationaux selon le pays d'origine et le champ disciplinaire

Pays	التكوين التربوي Formation pédagogique		علوم الصحة Sciences de la santé		العلوم والتقنيات Sciences et techniques		الآداب والعلوم الإنسانية والفنون Lettres, sciences humaines et arts		العلوم القانونية والاقتصادية والتسيير Sciences juridiques, économiques et de gestion		المجموع Total		البلد
	إناث Féminin	مجموع Total	إناث Féminin	مجموع Total	إناث Féminin	مجموع Total	إناث Féminin	مجموع Total	إناث Féminin	مجموع Total	إناث Féminin	مجموع Total	
Haïti				1		2						3	هايتي
Sainte-Lucie			2	2							2	2	سانت لوسيا
<b>Amérique latine et les Caraïbes</b>			2	3		2					2	5	<b>أمريكا اللاتينية ومنطقة الكاريبي</b>
Arabie saoudite			10	23		8		1			10	32	المملكة العربية السعودية
Bahreïn				1								1	البحرين
Inde							2	6			2	6	الهند
Indonésie							9	31			9	31	إندونيسيا
Iraq								1				1	العراق
Malaisie								1				1	ماليزيا
Palestine			1	16		1	1	1			2	18	فلسطين
Singapour							3	5			3	5	سنغافورة
Syrie							1	1			1	1	سوريا
Yémen			2	11				6			2	17	اليمن
<b>Asie</b>			13	51		9	16	53			29	113	<b>آسيا</b>
Allemagne				1								1	ألمانيا
Biélorussie			1	1							1	1	روسيا البيضاء
France					1	3	1	4			2	7	فرنسا
<b>Europe</b>			1	2	1	3	1	4			3	9	<b>أوروبا</b>
Samoa			3	3							3	3	ساموا
<b>Océanie</b>			3	3							3	3	<b>أوقيانيا</b>
<b>Pays non spécifié</b>			21	36	17	51	1	2	2	3	41	92	<b>بلد غير محدد</b>
<b>Total</b>	1	8	179	340	116	515	38	441	19	62	353	1 366	<b>المجموع</b>



# تكوين الأطر FORMATION DES CADRES

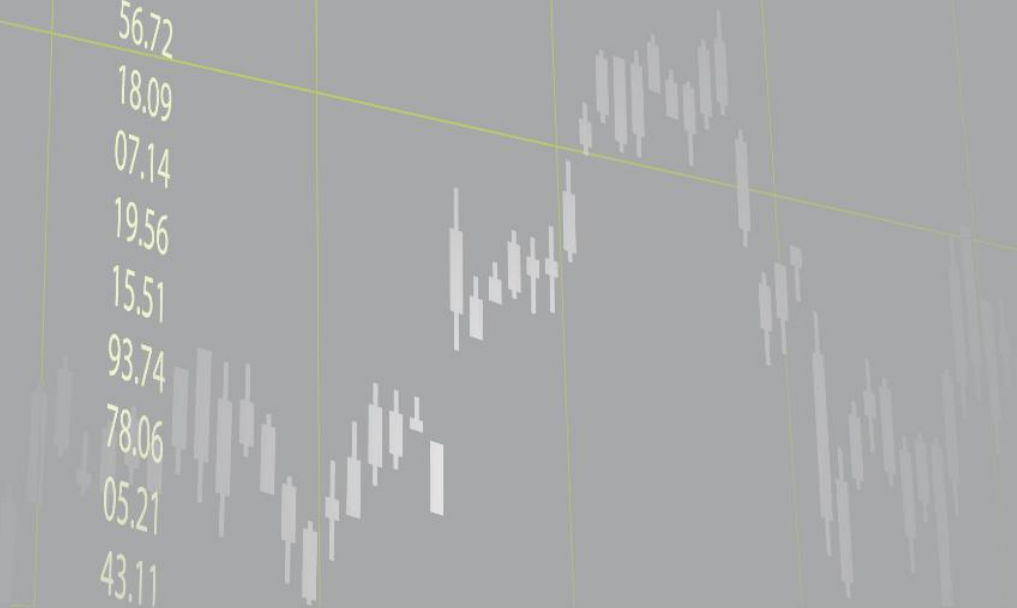
الخريجون

Diplômés

8.065  
43.125  
8.111  
7.591  
5.266  
2.251  
725  
123

11.79  
07.14  
08.94  
50.36  
22.21  
43.25  
08.95  
20.51  
56.72  
18.09  
07.14  
19.56  
15.51  
93.74  
78.06  
05.21  
43.11

51.96  
32.025  
11.785  
78.06  
18.111  
20.251  
25.725



الخريجون حسب الحقل المعرفي و المؤسسة  
Diplômés par champ disciplinaire et par établissement

Champ disciplinaire	الدوليون EI	إناث Féminin	إجمالي Global	الحقل المعرفي
Sciences juridiques, économiques et de gestion	57	518	909	العلوم القانونية والاقتصادية والتسيير
Lettres, sciences humaines et arts	390	388	1082	الآداب والعلوم الإنسانية والفنون
Sciences et techniques	149	1449	2919	العلوم والتقنيات
Sciences de la santé	93	2161	2853	علوم الصحة
Formation pédagogique		11188	19297	التكوين التربوي
Sport		92	185	الرياضة
<b>Total</b>	<b>689</b>	<b>15796</b>	<b>27245</b>	<b>المجموع</b>

العلوم القانونية والاقتصادية والتسيير  
Sciences juridiques, économiques et de gestion

Etablissement	الدوليون EI	إناث Féminin	إجمالي Global	المؤسسة
ENSA Rabat		23	50	المدرسة الوطنية العليا للإدارة الرباط
ISCAE Casablanca	21	143	223	المعهد العالي للتجارة وإدارة المقاولات الدار البيضاء
ISCAE Rabat	7	38	57	المعهد العالي للتجارة وإدارة المقاولات الرباط
ISIT Tanger	29	254	411	المعهد العالي الدولي للسياحة طنجة
ISM Rabat		60	168	المعهد العالي للقضاء الرباط
<b>Total</b>	<b>57</b>	<b>518</b>	<b>909</b>	<b>المجموع</b>

الآداب والعلوم الإنسانية والفنون  
Lettres, sciences humaines et arts

Etablissement	الدوليون EI	إناث Féminin	إجمالي Global	المؤسسة
AAT Casablanca		18	37	أكاديمية الفنون التقليدية الدار البيضاء
EDHH Rabat	17	43	97	مؤسسة دار الحديث الحسنية الرباط
ESI Casablanca	12	2	29	مدرسة العلوم الإسلامية الدار البيضاء
I-Mohammed VI-FIMM Rabat	347	111	598	معهد محمد السادس لتكوين الأئمة والمرشدين والمرشدات الرباط
I-Mohammed V-LEC Rabat		2	12	معهد محمد السادس للقراءات والدراسات القرآنية الرباط
INAS Tanger		40	42	المعهد الوطني للعمل الاجتماعي طنجة
INBA Tétouan		25	43	المعهد الوطني للفنون الجميلة تطوان
INSAP Rabat		18	23	المعهد الوطني لعلوم الآثار والتراث الرباط
ISADAC Rabat		15	18	المعهد العالي للفن المسرحي والتنشيط الثقافي الرباط
ISIC Rabat	5	114	158	المعهد العالي للإعلام والاتصال الرباط
JAQ Fès	9		25	جامع القرويين فاس
<b>Total</b>	<b>390</b>	<b>388</b>	<b>1082</b>	<b>المجموع</b>

الخريجون حسب الحقل المعرفي و المؤسسة  
Diplômés par champ disciplinaire et par établissement

العلوم و التقنيات  
Sciences et techniques

Etablissement	الدوليون EI	إناث Féminin	إجمالي Global	المؤسسة
AIAC Casablanca	4	70	161	أكاديمية محمد السادس الدولية للطيران المدني الدار البيضاء
EHTP Casablanca	12	131	291	المدرسة الحسنية للأشغال العمومية الدار البيضاء
ENA Fès		18	27	المدرسة الوطنية للهندسة المعمارية فاس
ENA Marrakech	7	34	57	المدرسة الوطنية للهندسة المعمارية مراكش
ENA Rabat	9	84	130	المدرسة الوطنية للهندسة المعمارية الرباط
ENA Tétouan	1	17	28	المدرسة الوطنية للهندسة المعمارية تطوان
ENAM Meknès	3	72	115	المدرسة الوطنية للفلاحة مكناس
ENFI Salé	2	14	34	المدرسة الوطنية للغابوية للمهندسين سلا
ENSM Rabat	11	160	311	المدرسة الوطنية العليا للمعادن الرباط
ERA Marrakech	24	8	86	المدرسة الملكية الجوية مراكش
ERN Casablanca	20	18	85	المدرسة الملكية البحرية الدار البيضاء
ESI Rabat	2	69	117	مدرسة علوم المعلومات الرباط
ESITH Casablanca	1	237	422	المدرسة العليا لصناعات النسيج والألبسة الدار البيضاء
IAV Rabat	31	213	349	معهد الحسن الثاني للزراعة والبيطرة الرباط
INAU Rabat		14	23	المعهد الوطني للتهيئة والتعمير الرباط
INPT Rabat	4	95	253	المعهد الوطني للبريد والمواصلات الرباط
INSEA Rabat	9	110	228	المعهد الوطني للإحصاء والاقتصاد التطبيقي الرباط
ISEM Casablanca	6	20	90	المعهد العالي للدراسات البحرية الدار البيضاء
ISMAC Rabat		31	42	المعهد العالي لمهن السمع البصري والسينما الرباط
ISPM Agadir	3	34	70	المعهد العالي للصيد البحري أكادير
<b>Total</b>	<b>149</b>	<b>1449</b>	<b>2919</b>	<b>المجموع</b>

الخريجون حسب الحقل المعرفي و المؤسسة  
Diplômés par champ disciplinaire et par établissement

علوم الصحة  
Sciences de la santé

Etablissement	الدوليون EI	إناث Féminin	إجمالي Global	المؤسسة
ENSP Rabat	4	69	120	المدرسة الوطنية للصحة العمومية الرباط
ISPITS Agadir (Siège)	10	166	261	المعهد العالي للمهن التمريضية و تقنيات الصحة أكادير (م م)
ISPITS Al Hoceima (Annexe)		42	58	المعهد العالي للمهن التمريضية و تقنيات الصحة الحسيمة (ملحقة)
ISPITS Béni Mellal (Siège)		80	94	المعهد العالي للمهن التمريضية و تقنيات الصحة بني ملال (م م)
ISPITS Casablanca (Siège)	12	148	184	المعهد العالي للمهن التمريضية و تقنيات الصحة الدار البيضاء (م م)
ISPITS Dakhla (Annexe)		8	13	المعهد العالي للمهن التمريضية و تقنيات الصحة الداخلة (ملحقة)
ISPITS Errachidia (Siège)		61	79	المعهد العالي للمهن التمريضية و تقنيات الصحة الرشيدية (م م)
ISPITS Essaouira (Annexe)		44	64	المعهد العالي للمهن التمريضية و تقنيات الصحة الصويرة (ملحقة)
ISPITS Fès (Siège)	26	172	214	المعهد العالي للمهن التمريضية و تقنيات الصحة فاس (م م)
ISPITS Guelmim (Annexe)		46	61	المعهد العالي للمهن التمريضية و تقنيات الصحة كلميم (ملحقة)
ISPITS Kénitra (Annexe)	1	76	92	المعهد العالي للمهن التمريضية و تقنيات الصحة القنيطرة (ملحقة)
ISPITS Laâyoune (Siège)		97	128	المعهد العالي للمهن التمريضية و تقنيات الصحة العيون (م م)
ISPITS Marrakech (Siège)	13	193	273	المعهد العالي للمهن التمريضية و تقنيات الصحة مراكش (م م)
ISPITS Meknès (Annexe)	3	106	130	المعهد العالي للمهن التمريضية و تقنيات الصحة مكناس (ملحقة)
ISPITS Nador (Annexe)		45	68	المعهد العالي للمهن التمريضية و تقنيات الصحة الناظور (ملحقة)
ISPITS Quarzazate (Annexe)		48	61	المعهد العالي للمهن التمريضية و تقنيات الصحة ورزازات (ملحقة)
ISPITS Dujda (Siège)	9	138	179	المعهد العالي للمهن التمريضية و تقنيات الصحة وجدة (م م)
ISPITS Rabat (Siège)	7	228	298	المعهد العالي للمهن التمريضية و تقنيات الصحة الرباط (م م)
ISPITS Safi (Annexe)	2	71	81	المعهد العالي للمهن التمريضية و تقنيات الصحة أسفي (ملحقة)
ISPITS Settat (Annexe)	2	48	63	المعهد العالي للمهن التمريضية و تقنيات الصحة سطات (ملحقة)
ISPITS Tanger (Annexe)	1	86	88	المعهد العالي للمهن التمريضية و تقنيات الصحة طنجة (ملحقة)
ISPITS Taza (Annexe)		65	76	المعهد العالي للمهن التمريضية و تقنيات الصحة تازة (ملحقة)
ISPITS Tétouan (Siège)	3	87	110	المعهد العالي للمهن التمريضية و تقنيات الصحة تطوان (م م)
ISPITS Tiznit (Annexe)		37	58	المعهد العالي للمهن التمريضية و تقنيات الصحة تزنيت (ملحقة)
<b>Total</b>	<b>93</b>	<b>2161</b>	<b>2853</b>	<b>المجموع</b>

م م: مقر مركزي

الخريجون حسب الحقل المعرفي و المؤسسة  
Diplômés par champ disciplinaire et par établissement

التكوين التربوي

Formation pédagogique

Etablissement	الدوليون EI	إناث Féminin	إجمالي Global	المؤسسة
CFIE Rabat		46	264	مركز تكوين مفتشي التعليم الرباط
COPE Rabat		40	376	مركز التوجيه والتخطيط التربوي الرباط
CRMEF l'Oriental		801	1310	المركز الجهوي لمهن التربية و التكوين الشرق
CRMEF Béni Mellal-Khénifra		845	1507	المركز الجهوي لمهن التربية و التكوين بني ملال -خنيفرة
CRMEF Casablanca- Settat		2141	3683	المركز الجهوي لمهن التربية و التكوين الدار البيضاء- سطات
CRMEF Dakhla-Oued Ed-Dahab		48	109	مركز الجهوي لمهن التربية و التكوين الداخلة-وادي الذهب
CRMEF Darâa- Tafilalet		645	1144	المركز الجهوي لمهن التربية و التكوين درعة-تافيلالت
CRMEF Fès- Meknès		1151	2138	المركز الجهوي لمهن التربية و التكوين فاس- مكناس
CRMEF Guelmim- Oued Noun		140	356	المركز الجهوي لمهن التربية و التكوين كلميم- واد النون
CRMEF Laâyoune-Sakia El Hamra		104	243	المركز الجهوي لمهن التربية و التكوين العيون- الساقية الحمراء
CRMEF Marrakech- Safi		1429	2840	المركز الجهوي لمهن التربية و التكوين مراكش- آسفي
CRMEF Rabat-Sale-Kénitra		1809	1810	المركز الجهوي لمهن التربية و التكوين الرباط- سلا-القنيطرة
CRMEF Souss- Massa		814	1471	المركز الجهوي لمهن التربية و التكوين سوس- ماسة
CRMEF Tanger- Tétouan- Al Hoceima		1175	2046	المركز الجهوي لمهن التربية و التكوين طنجة- تطوان- الحسيمة
<b>Total</b>		<b>11188</b>	<b>19297</b>	<b>المجموع</b>

الرياضة  
Sport

Etablissement	الدوليون EI	إناث Féminin	إجمالي Global	المؤسسة
IRFCJS Salé		92	185	المعهد الملكي لتكوين أطر الشبيبة والرياضة سلا
<b>Total</b>		<b>92</b>	<b>185</b>	<b>المجموع</b>

الخريجون حسب المسلك و المؤسسة  
Diplômés par filière et par établissement

العلوم القانونية والاقتصادية والتسيير  
Sciences juridiques, économiques et de gestion

إناث Féminin	إجمالي Global	المسلك Filière
23	50	Audit et contrôle de gestion
<b>23</b>	<b>50</b>	<b>Cycle de Formation ENSA</b>
<b>23</b>	<b>50</b>	المدرسة الوطنية العليا للإدارة الرباط <b>ENSA Rabat</b>
39	60	Management opérationnel de l'hôtellerie et de la restauration
51	69	Management touristique
<b>90</b>	<b>129</b>	<b>Diplôme cycle normal ISIT</b>
16	30	Stratégie et management des établissements hôteliers
42	63	Stratégie et management des établissements touristiques
3	6	Stratégie et management des opérations hôtelières
3	6	Stratégie et management des organisations touristiques
<b>64</b>	<b>105</b>	<b>Diplôme du cycle supérieur ISIT</b>
27	61	Restauration: management et ingénierie de la restauration
73	116	Tourisme: marketing hôtelier et touristique
<b>100</b>	<b>177</b>	<b>Licence professionnelle</b>
<b>254</b>	<b>411</b>	المعهد العالي الدولي للسياحة طنجة <b>ISIT Tanger</b>
29	55	Audit et contrôle de gestion
58	98	Finance d'entreprise
33	43	Marketing
<b>120</b>	<b>196</b>	<b>Diplôme de grande école</b>
23	27	Gestion
<b>23</b>	<b>27</b>	<b>Licence d'études fondamentales</b>
<b>143</b>	<b>223</b>	المعهد العالي للتجارة وإدارة المقاولات الدار البيضاء <b>ISCAE Casablanca</b>
7	11	Audit et contrôle de gestion
31	46	Finance d'entreprise
<b>38</b>	<b>57</b>	<b>Diplôme de grande école</b>
<b>38</b>	<b>57</b>	المعهد العالي للتجارة وإدارة المقاولات الرباط <b>ISCAE Rabat</b>
57	160	Etudes judiciaires
<b>57</b>	<b>160</b>	<b>Attaché de justice</b>
3	8	Etudes judiciaires
<b>3</b>	<b>8</b>	<b>Auditeurs de justice</b>
<b>60</b>	<b>168</b>	المعهد العالي للقضاء الرباط <b>ISM Rabat</b>
<b>518</b>	<b>909</b>	العلوم القانونية والاقتصادية والتسيير <b>Sciences juridiques, économiques et de gestion</b>

الخريجون حسب المسلك و المؤسسة  
Diplômés par filière et par établissement

الآداب والعلوم الإنسانية والفنون  
Lettres, sciences humaines et arts

إناث Féminin	إجمالي Global	المسلك Filière	المسلك
2	6	Calligraphie	
<b>2</b>	<b>6</b>	<b>Certificat de Qualification en calligraphie</b>	
5	7	Bijouterie	
2	5	Bois peint	
4	7	Bois sculpté	
	3	Ferronnerie d'art	
2	3	Maroquinerie	
1	2	Plâtre	
2	4	Zellige	
<b>16</b>	<b>31</b>	<b>Diplôme de l'AAT</b>	
18	37	أكاديمية الفنون التقليدية الدار البيضاء AAT Casablanca	
38	50	Information et communication	
<b>38</b>	<b>50</b>	<b>Licence d'études fondamentales</b>	
22	32	Communication politique	
26	35	Médias et migrations	
<b>48</b>	<b>67</b>	<b>Master</b>	
28	41	Production des contenus audiovisuels et numériques	
<b>28</b>	<b>41</b>	<b>Master spécialisé</b>	
114	158	المعهد العالي للإعلام والاتصال الرباط ISIC Rabat	
6	7	Animation culturelle	
8	10	Interprétation	
1	1	Scénographie	
<b>15</b>	<b>18</b>	<b>Diplôme de l'ISADAC</b>	
15	18	المعهد العالي للفن المسرحي والتنشيط الثقافي الرباط ISADAC Rabat	
5	7	Anthropologie	
7	8	Archéologie	
<b>12</b>	<b>15</b>	<b>Diplôme du cycle fondamental de l'INSAP</b>	
1	3	Archéologie préhistorique	
5	5	Archéologie préislamique	
<b>6</b>	<b>8</b>	<b>Master</b>	
18	23	المعهد الوطني لعلوم الآثار والتراث الرباط INSAP Rabat	
10	12	Animation sociale	
30	30	Service social	
<b>40</b>	<b>42</b>	<b>Licence professionnelle</b>	
40	42	المعهد الوطني للعمل الاجتماعي طنجة INAS Tanger	

الخريجون حسب المسلك و المؤسسة  
Diplômés par filière et par établissement

الآداب والعلوم الإنسانية والفنون  
Lettres, sciences humaines et arts

إناث Féminin	إجمالي Global	المسلك Filière
7	14	Arts
6	11	Bandes dessinées
12	18	Design
<b>25</b>	<b>43</b>	<b>Diplôme de 1er cycle de l'INBA</b>
25	43	المعهد الوطني للفنون الجميلة تطوان INBA Tétouan
	25	Enseignement traditionnel
	<b>25</b>	<b>Al Alimiya</b>
	25	جامع القرويين فاس JAQ Fès
2	29	Sciences islamiques
<b>2</b>	<b>29</b>	<b>Al Alimiya</b>
2	29	مدرسة العلوم الإسلامية الدار البيضاء ESIQ Casablanca
2	42	Formation continue - six mois
	40	Formation continue - trois mois
101	251	Formation initiale (uaq)
8	265	Formation initiale
<b>111</b>	<b>598</b>	<b>IMAM Morchidine/ Morchidate</b>
111	598	معهد محمد السادس لتكوين الأئمة والمرشدين والمرشدات الرباط I-Mohammed VI-FIMM Rabat
1	6	Études coraniques
1	5	Lectures coraniques
<b>2</b>	<b>11</b>	<b>Licence professionnelle</b>
	1	Études coraniques
	<b>1</b>	<b>Master</b>
2	12	معهد محمد السادس للقراءات والدراسات القرآنية الرباط I-Mohammed V-LEC Rabat
27	48	Études islamiques supérieures
<b>27</b>	<b>48</b>	<b>Certificat de Qualification</b>
	1	Fikh et hadith
2	15	Fikh et osoul
	6	Quran et akida
1	6	Quran et du hadith
<b>3</b>	<b>28</b>	<b>Doctorat</b>
13	21	Études islamiques
<b>13</b>	<b>21</b>	<b>Licence d'études fondamentales</b>
43	97	مؤسسة دار الحديث الحسنية الرباط EDHH Rabat
<b>388</b>	<b>1082</b>	<b>الآداب والعلوم الإنسانية والفنون Lettres, sciences humaines et arts</b>



الخريجون حسب المسلك و المؤسسة  
Diplômés par filière et par établissement

العلوم و التقنيات  
Sciences et techniques

إناث Féminin	إجمالي Global	المسلك Filière
19	27	Contrôle de la circulation aérienne
9	17	Electronique de la sécurité de la circulation aérienne
9	22	Génie électronique et télécommunications
18	50	Génie industriel et productique
15	45	Génie informatique
<b>70</b>	<b>161</b>	<b>Diplôme Ingénieur d'Etat</b>
<b>70</b>	<b>161</b>	أكاديمية محمد السادس الدولية للطيران المدني الدار البيضاء <b>AIAC Casablanca</b>
51	125	Génie civil
17	50	Génie électrique
17	39	Génie hydraulique et environnement
6	19	Génie informatique
15	27	Ingénierie de la ville et de l'environnement
	1	Météorologie
25	30	Sciences de l'information géographique
<b>131</b>	<b>291</b>	<b>Diplôme Ingénieur d'Etat</b>
<b>131</b>	<b>291</b>	المدرسة الحسنية للأشغال العمومية الدار البيضاء <b>EHTP Casablanca</b>
60	124	Génie industriel
4	20	Informatique et management des systèmes
<b>64</b>	<b>144</b>	<b>Diplôme Ingénieur d'Etat</b>
14	17	Développement en habillement
28	49	Gestion de la chaîne logistique
23	37	Gestion de production habillement
21	37	Gestion de production textile
29	43	Gestion sourcing achats
<b>115</b>	<b>183</b>	<b>Licence professionnelle</b>
16	30	E-logistique
20	28	Hygiène, sécurité et environnement
9	14	Management produit textile habillement
13	23	Merchandising et distribution
<b>58</b>	<b>95</b>	<b>Master spécialisé</b>
<b>237</b>	<b>422</b>	المدرسة العليا لصناعات النسيج والألبسة الدار البيضاء <b>ESITH Casablanca</b>
2	17	Systèmes opérationnels embarques/systèmes d'arme
7	16	Telecom
<b>9</b>	<b>33</b>	<b>Diplôme Ingénieur d'Etat</b>
5	25	Electronique et énergétique/systèmes d'arme
	2	Système radar
4	24	Telecom
	1	Thermie
<b>9</b>	<b>52</b>	<b>Licence professionnelle</b>
<b>18</b>	<b>85</b>	المدرسة الملكية البحرية الدار البيضاء <b>ERN Casablanca</b>

الخريجون حسب المسلك و المؤسسة  
Diplômés par filière et par établissement

العلوم و التقتنيات  
Sciences et techniques

إناث Féminin	إجمالي Global	المسلك Filière	المسلك
3	14	Contrôle de la circulation aérienne	
	24	Pilotage	
<b>3</b>	<b>38</b>	<b>Diplôme des Etudes Universitaires en Aéronautiques</b>	
3	22	Aéronautique	
1	6	Pilotage	
<b>4</b>	<b>28</b>	<b>Diplôme Ingénieur d'Etat</b>	
1	16	Aéronautique	
	3	Contrôle de la circulation aérienne	
	1	Pilotage	
<b>1</b>	<b>20</b>	<b>Licence professionnelle</b>	
<b>8</b>	<b>86</b>	المدرسة الملكية الجوية مراكش ERA Marrakech	
14	27	Aménagement, exploitation et protection du sol et sous-sol	
12	41	Electromécanique	
8	11	Energie renouvelable	
12	16	Environnement et sécurité industrielle	
4	6	Génie énergétique	
1	2	Génie géologique hydro géotechnique et minier	
6	8	Génie industriel	
9	18	Hydro géotechnique	
10	14	Ingénierie des procédés industriels	
14	33	Maintenance industrielle	
23	35	Management des systèmes d'information	
7	13	Management des systèmes de production	
3	6	Management des systèmes d'information et de production	
14	29	Management industriel	
14	27	Matériaux et contrôle de qualité	
9	25	Thermique industriel	
<b>160</b>	<b>311</b>	<b>Diplôme Ingénieur d'Etat</b>	
<b>160</b>	<b>311</b>	المدرسة الوطنية العليا للمعادن الرباط ENSM Rabat	
14	34	Foresterie générale	
<b>14</b>	<b>34</b>	<b>Diplôme Ingénieur d'Etat</b>	
<b>14</b>	<b>34</b>	المدرسة الوطنية الغابوية للمهندسين سلا ENFI Salé	
15	22	Arboriculture fruitière, oléiculture et viticulture	
13	15	Ingénierie agro-économique	
12	19	Ingénierie du développement rural	
7	15	Productions animales et pastoralisme	
14	22	Protection des plantes et de l'environnement	
11	22	Sciences et techniques des productions végétales	
<b>72</b>	<b>115</b>	<b>Diplôme Ingénieur d'Etat</b>	
<b>72</b>	<b>115</b>	المدرسة الوطنية للفلاحة مكناس ENAM Meknès	
84	130	Architecture	
<b>84</b>	<b>130</b>	<b>Architecte</b>	
<b>84</b>	<b>130</b>	المدرسة الوطنية للمهندسة المعمارية الرباط ENA Rabat	

الخريجون حسب المسلك و المؤسسة  
Diplômés par filière et par établissement

العلوم و التقتنيات  
Sciences et techniques

إناث Féminin	إجمالي Global	المسلك Filière
17	28	Architecture
<b>17</b>	<b>28</b>	<b>Architecte</b>
17	28	المدرسة الوطنية للهندسة المعمارية تطوان ENA Tétouan
18	27	Architecture
<b>18</b>	<b>27</b>	<b>Architecte</b>
18	27	المدرسة الوطنية للهندسة المعمارية فاس ENA Fès
34	57	Architecture
<b>34</b>	<b>57</b>	<b>Architecte</b>
34	57	المدرسة الوطنية للهندسة المعمارية مراكش ENA Marrakech
2	17	Sciences navales
<b>2</b>	<b>17</b>	<b>Capitaine au long cours</b>
4	27	Ingénierie navale
<b>4</b>	<b>27</b>	<b>Officier chargé du quart à la Machine</b>
13	28	Sciences navales
<b>13</b>	<b>28</b>	<b>Officier chargé du quart à la passerelle</b>
1	18	Ingénierie navale
<b>1</b>	<b>18</b>	<b>Officier Ingénieur chef</b>
20	90	المعهد العالي للدراسات البحرية الدار البيضاء ISEM Casablanca
11	23	Mécanique marine
4	22	Pêche
19	25	Traitement et valorisation des produits de la pêche
<b>34</b>	<b>70</b>	<b>Licence professionnelle</b>
34	70	المعهد العالي للصيد البحري أكادير ISPM Agadir
7	8	Image
11	13	Production
8	13	Réalisation
5	8	Son
<b>31</b>	<b>42</b>	<b>Licence d'études fondamentales</b>
31	42	المعهد العالي لمهن السمع والبصر والسينما الرباط ISMAR Rabat
10	28	Actuariat-Finance
17	42	Data and Software Engineering
11	29	Data Sciences
18	28	Recherche opérationnelle
25	40	Statistique démographie
28	49	Statistique-Economie
<b>109</b>	<b>216</b>	<b>Diplôme Ingénieur d'Etat</b>
1	12	Informatique
<b>1</b>	<b>12</b>	<b>Master</b>
110	228	المعهد الوطني للإحصاء والاقتصاد التطبيقي الرباط INSEA Rabat

الخريجون حسب المسلك و المؤسسة  
Diplômés par filière et par établissement

العلوم و التقنيات  
Sciences et techniques

إناث Féminin	إجمالي Global	المسلك Filière
10	37	Advanced software engineering for digital services
15	38	Cyber sécurité et confiance numérique
19	41	Ingénierie des systèmes ubiquitaires et distribués-cloud et iot
14	36	Ingénieur innovation et amoa
11	40	Sciences de données
11	24	Smart information and communication technology
15	37	Systèmes embarqués et services numériques
<b>95</b>	<b>253</b>	<b>Diplôme Ingénieur d'Etat</b>
<b>95</b>	<b>253</b>	المعهد الوطني للبريد والمواصلات الرباط INPT Rabat
14	23	Aménagement et urbanisme
<b>14</b>	<b>23</b>	<b>Master</b>
<b>14</b>	<b>23</b>	المعهد الوطني للتهيئة والتعمير الرباط INAU Rabat
49	91	Ingénierie des connaissances et des données
<b>49</b>	<b>91</b>	<b>Diplôme Ingénieur d'Etat</b>
9	11	Documentation et archives
11	15	Intelligence compétitive et stratégique
<b>20</b>	<b>26</b>	<b>Master spécialisé</b>
<b>69</b>	<b>117</b>	مدرسة علوم المعلومات الرباط ESI Rabat
51	81	Agronomie
27	47	Génie rural
7	12	Horticulture
30	44	Industrie agro-alimentaire
7	13	Ingénierie halieutique et aquaculture
4	7	Paysage
8	11	Protection des plantes
27	54	Topographie
<b>161</b>	<b>269</b>	<b>Diplôme Ingénieur d'Etat</b>
13	15	Sciences géo spatiales et gouvernance foncière
<b>13</b>	<b>15</b>	<b>Master spécialisé</b>
39	65	Médecine vétérinaire
<b>39</b>	<b>65</b>	<b>Vétérinaire</b>
<b>213</b>	<b>349</b>	معهد الحسن الثاني للزراعة والبيطرة الرباط IAV Rabat
<b>1449</b>	<b>2919</b>	العلوم و التقنيات Sciences et techniques

الخريجون حسب المسلك و المؤسسة  
Diplômés par filière et par établissement

علوم الصحة  
Sciences de la santé

إناث Féminin	إجمالي Global	المسلك Filière
10	21	Epidémiologie de santé publique
17	26	Gestion des programmes sanitaires
15	25	Management hospitalier
27	48	Santé de famille et santé communautaire
<b>69</b>	<b>120</b>	<b>Cycle de spécialisation en santé publique et en management de la</b>
<b>69</b>	<b>120</b>	<b>المدرسة الوطنية للصحة العمومية للرباط ENSP Rabat</b>
52	60	Infirmier polyvalent
19	21	Santé de famille et santé communautaire
<b>71</b>	<b>81</b>	<b>Licence professionnelle</b>
<b>71</b>	<b>81</b>	<b>المعهد العالي للمهن التمريضية و تقنيات الصحة آسفي (ملحقة) ISPITS Safi</b>
19	27	Anesthésie-réanimation
16	19	Assistant social
53	94	Infirmier polyvalent
23	26	Laboratoire
15	27	Radiologie
13	18	Santé de famille et santé communautaire
13	20	Soins d'urgence et soins intensifs
<b>152</b>	<b>231</b>	<b>Licence professionnelle</b>
14	30	Pédagogie des sciences infirmières et techniques de santé
<b>14</b>	<b>30</b>	<b>Master spécialisé</b>
<b>166</b>	<b>261</b>	<b>المعهد العالي للمهن التمريضية و تقنيات الصحة أكادير (مقر مركزي) ISPITS Agadir</b>
42	58	Infirmier polyvalent
<b>42</b>	<b>58</b>	<b>Licence professionnelle</b>
<b>42</b>	<b>58</b>	<b>المعهد العالي للمهن التمريضية و تقنيات الصحة الحسيمة (ملحقة) ISPITS Al Hoceima</b>
8	13	Infirmier polyvalent
<b>8</b>	<b>13</b>	<b>Licence professionnelle</b>
<b>8</b>	<b>13</b>	<b>المعهد العالي للمهن التمريضية و تقنيات الصحة الداخلة (ملحقة) ISPITS Dakhla</b>
18	20	Anesthésie-réanimation
50	63	Infirmier polyvalent
15	20	Laboratoire
	2	Maintenance en biomédical
21	23	Néonatalogie et pédiatrie
10	18	Radiologie
18	19	Santé de famille et santé communautaire
16	19	Soins d'urgence et soins intensifs
<b>148</b>	<b>184</b>	<b>Licence professionnelle</b>
<b>148</b>	<b>184</b>	<b>المعهد العالي للمهن التمريضية و تقنيات الصحة الدار البيضاء (مقر مركزي) ISPITS Casablanca</b>

الخريجون حسب المسلك و المؤسسة  
Diplômés par filière et par établissement

علوم الصحة  
Sciences de la santé

إناث Féminin	إجمالي Global	المسلك Filière
27	28	Anesthésie-réanimation
19	19	Diététique
16	20	Infirmier en urgence et soins intensifs
18	20	Infirmier polyvalent
12	16	Laboratoire
19	24	Néonatalogie et pédiatrie
13	13	Orthophonie
16	21	Orthoptie
25	33	Préparateur en pharmacie
9	9	Psychomotricité
18	29	Radiologie
7	17	Réhabilitation/kinésithérapie
9	15	Santé mentale
20	34	Techniques de sante: santé et environnement
<b>228</b>	<b>298</b>	<b>Licence professionnelle</b>
<b>228</b>	<b>298</b>	المعهد العالي للمهن التمريضية و تقنيات الصحة الرباط (مقر مركزي) ISPITS Rabat
51	65	Infirmier polyvalent
10	14	Sage-femme
<b>61</b>	<b>79</b>	<b>Licence professionnelle</b>
<b>61</b>	<b>79</b>	المعهد العالي للمهن التمريضية و تقنيات الصحة الرشيدية (مقر مركزي) ISPITS Errachidia
44	64	Infirmier polyvalent
<b>44</b>	<b>64</b>	<b>Licence professionnelle</b>
<b>44</b>	<b>64</b>	المعهد العالي للمهن التمريضية و تقنيات الصحة الصويرة (ملحقة) ISPITS Essaouira
10	11	Anesthésie-réanimation
15	17	Infirmier en urgence et soins intensifs
48	65	Infirmier polyvalent
12	14	Laboratoire
4	13	Radiologie
8	8	Sage-femme
<b>97</b>	<b>128</b>	<b>Licence professionnelle</b>
<b>97</b>	<b>128</b>	المعهد العالي للمهن التمريضية و تقنيات الصحة العيون (مقر مركزي) ISPITS Laâyoune
58	70	Infirmier polyvalent
18	22	Santé de famille et santé communautaire
<b>76</b>	<b>92</b>	<b>Licence professionnelle</b>
<b>76</b>	<b>92</b>	المعهد العالي للمهن التمريضية و تقنيات الصحة القنيطرة (ملحقة) ISPITS Kénitra
33	51	Infirmier polyvalent
12	17	Santé de famille et santé communautaire
<b>45</b>	<b>68</b>	<b>Licence professionnelle</b>
<b>45</b>	<b>68</b>	المعهد العالي للمهن التمريضية و تقنيات الصحة الناظور (ملحقة) ISPITS Nador

الخريجون حسب المسلك و المؤسسة  
Diplômés par filière et par établissement

علوم الصحة  
Sciences de la santé

إناث Féminin	إجمالي Global	المسلك Filière
60	67	Infirmier polyvalent
20	27	Santé de famille et santé communautaire
<b>80</b>	<b>94</b>	<b>Licence professionnelle</b>
80	94	المعهد العالي للمهن التمريضية و تقنيات الصحة بني ملال (مقر مركزي) ISPITS Béni Mellal
49	59	Infirmier polyvalent
16	17	Sage-femme
<b>65</b>	<b>76</b>	<b>Licence professionnelle</b>
65	76	المعهد العالي للمهن التمريضية و تقنيات الصحة تازة (ملحقة) ISPITS Taza
37	58	Infirmier polyvalent
<b>37</b>	<b>58</b>	<b>Licence professionnelle</b>
37	58	المعهد العالي للمهن التمريضية و تقنيات الصحة تزنيت (ملحقة) ISPITS Tiznit
66	83	Infirmier polyvalent
13	16	Santé de famille et santé communautaire
8	11	Santé mentale
<b>87</b>	<b>110</b>	<b>Licence professionnelle</b>
87	110	المعهد العالي للمهن التمريضية و تقنيات الصحة تطوان (مقر مركزي) ISPITS Tétouan
48	63	Infirmier polyvalent
<b>48</b>	<b>63</b>	<b>Licence professionnelle</b>
48	63	المعهد العالي للمهن التمريضية و تقنيات الصحة سطات (ملحقة) ISPITS Settat
18	19	Anesthésie-réanimation
15	15	Infirmier en urgence et soins intensifs
53	54	Infirmier polyvalent
<b>86</b>	<b>88</b>	<b>Licence professionnelle</b>
86	88	المعهد العالي للمهن التمريضية و تقنيات الصحة طنجة (ملحقة) ISPITS Tanger
18	21	Anesthésie-réanimation
17	20	Assistant social
63	78	Infirmier polyvalent
14	17	Laboratoire
17	18	Néonatalogie et pédiatrie
19	28	Radiologie
13	17	Santé mentale
11	15	Soins d'urgence et soins intensifs
<b>172</b>	<b>214</b>	<b>Licence professionnelle</b>
172	214	المعهد العالي للمهن التمريضية و تقنيات الصحة فاس (مقر مركزي) ISPITS Fès
46	61	Infirmier polyvalent
<b>46</b>	<b>61</b>	<b>Licence professionnelle</b>
46	61	المعهد العالي للمهن التمريضية و تقنيات الصحة كلميم (ملحقة) ISPITS Guelmim

الخريجون حسب المسلك و المؤسسة  
Diplômés par filière et par établissement

علوم الصحة  
Sciences de la santé

إناث Féminin	إجمالي Global	المسلك Filière
15	24	Anesthésie-réanimation
14	19	Infirmier en urgence et soins intensifs
64	94	Infirmier polyvalent
16	19	Laboratoire
17	19	Néonatalogie et pédiatrie
9	15	Orthoprothésiste
13	19	Radiologie
18	21	Santé de famille et santé communautaire
12	14	Santé mentale
<b>178</b>	<b>244</b>	<b>Licence professionnelle</b>
15	29	Pédagogie des sciences infirmières et techniques de santé
<b>15</b>	<b>29</b>	<b>Master spécialisé</b>
<b>193</b>	<b>273</b>	<b>المعهد العالي للمهن التمريضية و تقنيات الصحة مراكش (مقر مركزي) ISPITS Marrakech</b>
27	27	Infirmier en urgence et soins intensifs
64	86	Infirmier polyvalent
15	17	Santé de famille et santé communautaire
<b>106</b>	<b>130</b>	<b>Licence professionnelle</b>
<b>106</b>	<b>130</b>	<b>المعهد العالي للمهن التمريضية و تقنيات الصحة مكناس (ملحقة) ISPITS Meknès</b>
22	26	Anesthésie-réanimation
63	79	Infirmier polyvalent
15	22	Laboratoire
14	15	Néonatalogie et pédiatrie
12	21	Radiologie
12	16	Soins d'urgence et soins intensifs
<b>138</b>	<b>179</b>	<b>Licence professionnelle</b>
<b>138</b>	<b>179</b>	<b>المعهد العالي للمهن التمريضية و تقنيات الصحة وجدة (مقر مركزي) ISPITS Oujda</b>
48	61	Infirmier polyvalent
<b>48</b>	<b>61</b>	<b>Licence professionnelle</b>
<b>48</b>	<b>61</b>	<b>المعهد العالي للمهن التمريضية و تقنيات الصحة ورزازات (ملحقة) ISPITS Quarzazate</b>
<b>2161</b>	<b>2853</b>	<b>علوم الصحة Sciences de la santé</b>



الخريجون حسب المسلك و المؤسسة  
Diplômés par filière et par établissement

التكوين التربوي  
Formation pédagogique

إناث Féminin	إجمالي Global	المسلك Filière
173	173	Attache d'administration pédagogique, sociale et économie
<b>173</b>	<b>173</b>	<b>Cadre d'appui pédagogique et administratif et social</b>
31	32	Amazigh
889	889	Bilingue
<b>920</b>	<b>921</b>	<b>Diplôme de l'Enseignement Primaire</b>
68	68	Anglais
78	78	Arabe
44	44	Education physique
45	45	Etudes islamiques
183	183	Français
86	86	Histoire géographie
75	75	Mathématiques
22	22	Philosophie
60	60	Physique-chimie
22	22	Science de la vie et de la terre
33	33	Sciences informatiques
<b>716</b>	<b>716</b>	<b>Diplôme de l'Enseignement Secondaire Qualifiant</b>
<b>1809</b>	<b>1810</b>	<b>المركز الجهوي لمهن التربية و التكوين الرباط-سلا-القنيطرة CRMEF Rabat-Sale-Kénitra</b>
97	388	Administration pédagogique
<b>97</b>	<b>388</b>	<b>Administration pédagogique</b>
14	20	Economie
8	22	Electrique (agrégation)
5	23	Génie mécanique et développement
12	24	Gestion
2	15	Physique-chimie
<b>41</b>	<b>104</b>	<b>Agrégation</b>
203	350	Attache d'administration pédagogique, sociale et économie
<b>203</b>	<b>350</b>	<b>Cadre d'appui pédagogique et administratif et social</b>
917	1156	Bilingue
<b>917</b>	<b>1156</b>	<b>Diplôme de l'Enseignement Primaire</b>
883	1685	Enseignement secondaire
<b>883</b>	<b>1685</b>	<b>Diplôme de l'Enseignement Secondaire Qualifiant</b>
<b>2141</b>	<b>3683</b>	<b>المركز الجهوي لمهن التربية و التكوين الدار البيضاء- سطات CRMEF Casablanca- Serrat</b>

الخريجون حسب المسلك و المؤسسة  
Diplômés par filière et par établissement

التكوين التربوي  
Formation pédagogique

إناث Féminin	إجمالي Global	المسلك Filière
118	207	Attache d'administration pédagogique, sociale et économie
<b>118</b>	<b>207</b>	<b>Cadre d'appui pédagogique et administratif et social</b>
7	34	Amazigh
443	634	Bilingue
<b>450</b>	<b>668</b>	<b>Diplôme de l'Enseignement Primaire</b>
18	32	Anglais
39	51	Arabe
3	28	Education islamique
98	132	Français
13	40	Histoire géographie
16	63	Mathématiques
22	50	Physique-chimie
24	39	Science de la vie et de la terre
<b>233</b>	<b>435</b>	<b>Diplôme de l'Enseignement Secondaire Qualifiant</b>
<b>801</b>	<b>1310</b>	<b>المركز الجهوي لمهن التربية و التكوين الشرق CRMEF l'Oriental</b>
	19	Administration pédagogique
	<b>19</b>	<b>Administration pédagogique</b>
17	43	Attache d'administration pédagogique, sociale et économie
<b>17</b>	<b>43</b>	<b>Cadre d'appui pédagogique et administratif et social</b>
53	60	Bilingue
<b>53</b>	<b>60</b>	<b>Diplôme de l'Enseignement Primaire</b>
12	52	Education islamique
13	23	Français
5	26	Mathématiques
4	20	Physique-chimie
<b>34</b>	<b>121</b>	<b>Diplôme de l'Enseignement Secondaire Qualifiant</b>
<b>104</b>	<b>243</b>	<b>المركز الجهوي لمهن التربية و التكوين العيون- الساقية الحمراء CRMEF Laâyoune-Sakia El Hamra</b>
20	205	Administration pédagogique
<b>20</b>	<b>205</b>	<b>Administration pédagogique</b>
73	131	Attache d'administration pédagogique, sociale et économie
<b>73</b>	<b>131</b>	<b>Cadre d'appui pédagogique et administratif et social</b>
9	25	Amazigh
468	604	Bilingue
<b>477</b>	<b>629</b>	<b>Diplôme de l'Enseignement Primaire</b>
40	63	Arabe
13	29	Etudes islamiques
103	143	Français
22	59	Histoire géographie
30	100	Mathématiques
3	27	Philosophie
28	68	Physique-chimie
36	53	Science de la vie et de la terre
<b>275</b>	<b>542</b>	<b>Diplôme de l'Enseignement Secondaire Qualifiant</b>
<b>845</b>	<b>1507</b>	<b>المركز الجهوي لمهن التربية و التكوين بني ملال -خنيفرة CRMEF Béni Mellal-Khénifra</b>

الخريجون حسب المسلك و المؤسسة  
Diplômés par filière et par établissement

التكوين التربوي  
Formation pédagogique

إناث Féminin	إجمالي Global	المسلك Filière
62	132	Attache d'administration pédagogique, sociale et économie
<b>62</b>	<b>132</b>	<b>Cadre d'appui pédagogique et administratif et social</b>
10	33	Amazigh
376	578	Bilingue
<b>386</b>	<b>611</b>	<b>Diplôme de l'Enseignement Primaire</b>
18	43	Anglais
33	44	Arabe
4	25	Education islamique
78	109	Français
13	34	Histoire géographie
24	72	Mathématiques
12	45	Physique-chimie
15	29	Science de la vie et de la terre
<b>197</b>	<b>401</b>	<b>Diplôme de l'Enseignement Secondaire Qualifiant</b>
<b>645</b>	<b>1144</b>	<b>المركز الجهوي لمهن التربية و التكوين درعة- تافيلالت CRMEF Darâa- Tafilalet</b>
10	169	Administration pédagogique
<b>10</b>	<b>169</b>	<b>Administration pédagogique</b>
66	129	Attache d'administration pédagogique, sociale et économie
<b>66</b>	<b>129</b>	<b>Cadre d'appui pédagogique et administratif et social</b>
39	73	Amazigh
410	520	Bilingue
<b>449</b>	<b>593</b>	<b>Diplôme de l'Enseignement Primaire</b>
22	40	Anglais
29	50	Arabe
14	53	Education physique
75	106	Français
24	67	Histoire géographie
33	108	Mathématiques
5	20	Philosophie
24	46	Physique-chimie
43	60	Science de la vie et de la terre
20	30	Sciences informatiques
<b>289</b>	<b>580</b>	<b>Diplôme de l'Enseignement Secondaire Qualifiant</b>
<b>814</b>	<b>1471</b>	<b>المركز الجهوي لمهن التربية و التكوين سوس- ماسة CRMEF Souss- Massa</b>

الخريجون حسب المسلك و المؤسسة  
Diplômés par filière et par établissement

التكوين التربوي  
Formation pédagogique

إناث Féminin	إجمالي Global	المسلك Filière
38	281	Administration pédagogique
<b>38</b>	<b>281</b>	<b>Administration pédagogique</b>
122	221	Attache d'administration pédagogique, sociale et économie
<b>122</b>	<b>221</b>	<b>Cadre d'appui pédagogique et administratif et social</b>
21	37	Amazigh
646	886	Bilingue
<b>667</b>	<b>923</b>	<b>Diplôme de l'Enseignement Primaire</b>
27	59	Anglais
43	75	Arabe
5	38	Education islamique
104	132	Français
24	61	Histoire géographie
46	106	Mathématiques
32	51	Physique-chimie
55	76	Science de la vie et de la terre
12	23	Sciences informatiques
<b>348</b>	<b>621</b>	<b>Diplôme de l'Enseignement Secondaire Qualifiant</b>
<b>1175</b>	<b>2046</b>	<b>المركز الجهوي لمهن التربية و التكوين طنجة- تطوان- الحسيمة CRMEF Tanger- Tétouan- Al Hoceïma</b>
42	243	Administration pédagogique
<b>42</b>	<b>243</b>	<b>Administration pédagogique</b>
2	7	Français
1	11	Mathématiques
<b>3</b>	<b>18</b>	<b>Agrégation</b>
115	236	Attache d'administration pédagogique, sociale et économie
<b>115</b>	<b>236</b>	<b>Cadre d'appui pédagogique et administratif et social</b>
570	773	Bilingue
<b>570</b>	<b>773</b>	<b>Diplôme de l'Enseignement Primaire</b>
48	98	Anglais
48	76	Arabe
34	165	Education physique
11	27	Etudes islamiques
96	117	Français
17	56	Histoire géographie
46	132	Mathématiques
22	37	Philosophie
31	57	Physique-chimie
53	68	Science de la vie et de la terre
15	35	Sciences informatiques
<b>421</b>	<b>868</b>	<b>Diplôme de l'Enseignement Secondaire Qualifiant</b>
<b>1151</b>	<b>2138</b>	<b>المركز الجهوي لمهن التربية و التكوين فاس- مكناس CRMEF Fès- Meknès</b>

الخريجون حسب المسلك و المؤسسة  
Diplômés par filière et par établissement

التكوين التربوي  
Formation pédagogique

إناث Féminin	إجمالي Global	المسلك Filière
16	88	Administration pédagogique
<b>16</b>	<b>88</b>	<b>Administration pédagogique</b>
10	24	Attache d'administration pédagogique, sociale et économie
<b>10</b>	<b>24</b>	<b>Cadre d'appui pédagogique et administratif et social</b>
4	11	Amazigh
51	71	Bilingue
<b>55</b>	<b>82</b>	<b>Diplôme de l'Enseignement Primaire</b>
7	15	Anglais
10	16	Arabe
3	19	Education physique
1	13	Etudes islamiques
13	21	Français
1	12	Histoire géographie
6	18	Mathématiques
1	6	Philosophie
6	19	Physique-chimie
6	11	Science de la vie et de la terre
5	12	Sciences informatiques
<b>59</b>	<b>162</b>	<b>Diplôme de l'Enseignement Secondaire Qualifiant</b>
<b>140</b>	<b>356</b>	<b>المركز الجهوي لمهن التربية و التكوين كلميم- واد النون CRMEF Guelmim- Oued Noun</b>
43	331	Administration pédagogique
<b>43</b>	<b>331</b>	<b>Administration pédagogique</b>
126	235	Attache d'administration pédagogique, sociale et économie
<b>126</b>	<b>235</b>	<b>Cadre d'appui pédagogique et administratif et social</b>
11	38	Amazigh
733	1139	Bilingue
<b>744</b>	<b>1177</b>	<b>Diplôme de l'Enseignement Primaire</b>
51	95	Anglais
62	127	Arabe
16	62	Education islamique
25	64	Education physique
140	186	Français
43	117	Histoire géographie
60	178	Mathématiques
12	38	Philosophie
45	113	Physique
49	97	Science de la vie et de la terre
13	20	Sciences informatiques
<b>516</b>	<b>1097</b>	<b>Diplôme de l'Enseignement Secondaire Qualifiant</b>
<b>1429</b>	<b>2840</b>	<b>المركز الجهوي لمهن التربية و التكوين مراكش- آسفي CRMEF Marrakech- Safi</b>

الخريجون حسب المسلك و المؤسسة  
Diplômés par filière et par établissement

التكوين التربوي  
Formation pédagogique

إناث Féminin	إجمالي Global	المسلك Filière
39	348	Conseiller en orientation
1	28	Conseiller en planification
<b>40</b>	<b>376</b>	<b>Conseiller pédagogique</b>
<b>40</b>	<b>376</b>	<b>مركز التوجيه والتخطيط التربوي الرباط COPE Rabat</b>
6	19	Attache d'administration pédagogique, sociale et économie
<b>6</b>	<b>19</b>	<b>Cadre d'appui pédagogique et administratif et social</b>
	8	Amazigh
27	36	Bilingue
<b>27</b>	<b>44</b>	<b>Diplôme de l'Enseignement Primaire</b>
1	4	Anglais
2	4	Arabe
	1	Education islamique
1	5	Education physique
2	4	Français
2	2	Histoire géographie
3	8	Mathématiques
	1	Philosophie
	9	Physique-chimie
3	5	Science de la vie et de la terre
1	2	Sciences informatiques
	1	Technologie
<b>15</b>	<b>46</b>	<b>Diplôme de l'Enseignement Secondaire Qualifiant</b>
<b>48</b>	<b>109</b>	<b>مركز الجهوي لمهن التربية و التكوين الداخلة-وادي الذهب CRMEF Dakhla-Qued Ed-Dahab</b>
30	101	Enseignement primaire
14	126	Enseignement secondaire
2	37	Services matériels et financiers
<b>46</b>	<b>264</b>	<b>Inspecteur pédagogique</b>
<b>46</b>	<b>264</b>	<b>مركز تكوين مفتشي التعليم الرباط CFIE Rabat</b>
<b>11188</b>	<b>19297</b>	<b>التكوين التربوي Formation pédagogique</b>

الخريجون حسب المسلك و المؤسسة  
Diplômés par filière et par établissement

الرياضة  
Sport

إناث Féminin	إجمالي Global	المسلك Filière
29	38	Education de jeunes enfants
13	38	Entrainement sportif
21	32	Protection de l'enfance et soutien de la famille
<b>63</b>	<b>108</b>	<b>Licence professionnelle</b>
4	7	Animation et éducation dans le domaine de l'enfance
4	24	Entrainement sportif et optimisation de la performance de haut niveau
9	23	Management et gouvernance des sports
12	23	Protection de l'enfance et soutien de la famille
<b>29</b>	<b>77</b>	<b>Master spécialisé</b>
<b>92</b>	<b>185</b>	المعهد الملكي لتكوين أطر الشبيبة والرياضة سلا IRFCJS Salé
<b>92</b>	<b>185</b>	الرياضة Sport

# تكوين الأطر

## FORMATION DES CADRES

هيئة التدريس

Corps Enseignant



هيئة التدريس حسب الحقل المعرفي والمؤسسة  
Corps enseignant par champ disciplinaire et par établissement

Champ disciplinaire	Permanents الدائمون		Total المجموع		الحقل المعرفي
	إناث Féminin	إجمالي Global	إناث Féminin	إجمالي Global	
Sciences juridiques, économiques et de gestion	45	137	49	149	العلوم القانونية والاقتصادية والتسيير
Lettres, sciences humaines et arts	47	153	101	473	الآداب والعلوم الإنسانية والفنون
Sciences et techniques	224	749	371	1382	العلوم والتقنيات
Sciences de la santé	471	711	589	1144	علوم الصحة
Formation pédagogique	273	1243	274	1342	التكوين التربوي
Sport	7	28	11	47	الرياضة
<b>Total</b>	<b>1067</b>	<b>3021</b>	<b>1395</b>	<b>4537</b>	<b>المجموع</b>

العلوم القانونية والاقتصادية والتسيير  
Sciences juridiques, économiques et de gestion

Etablissement	Permanents الدائمون		Total المجموع		المؤسسة
	إناث Féminin	إجمالي Global	إناث Féminin	إجمالي Global	
ENSA Rabat	3	8	3	8	المدرسة الوطنية العليا للإدارة الرباط
ISCAE Casablanca	14	29	15	31	المعهد العالي للتجارة وإدارة المقاولات الدار البيضاء
ISCAE Rabat	5	11	5	11	المعهد العالي للتجارة وإدارة المقاولات الرباط
ISIT Tanger	18	68	21	78	المعهد العالي الدولي للسياحة طنجة
ISM Rabat	5	21	5	21	المعهد العالي للقضاء الرباط
<b>Total</b>	<b>45</b>	<b>137</b>	<b>49</b>	<b>149</b>	<b>المجموع</b>

الآداب والعلوم الإنسانية والفنون  
Lettres, sciences humaines et arts

Etablissement	Permanents الدائمون		Total المجموع		المؤسسة
	إناث Féminin	إجمالي Global	إناث Féminin	إجمالي Global	
AAT Casablanca	1	8	27	98	أكاديمية الفنون التقليدية الدار البيضاء
EDHH Rabat	7	33	7	33	مؤسسة دار الحديث الحسنية الرباط
ESI Casablanca			2	47	مدرسة العلوم الإسلامية الدار البيضاء
I-Mohammed VI-FIMM Rabat			7	53	معهد محمد السادس لتكوين الأئمة والمرشدين والمرشدات الرباط
I-Mohammed V-LEC Rabat	1	7	3	54	معهد محمد السادس للقراءات والدراسات القرآنية الرباط
INAS Tanger	8	19	14	36	المعهد الوطني للعمل الاجتماعي طنجة
INBA Tétouan	5	16	5	16	المعهد الوطني للفنون الجميلة تطوان
INSAP Rabat	7	29	13	46	المعهد الوطني لعلوم الآثار والتراث الرباط
ISADAC Rabat	14	31	14	31	المعهد العالي للفن المسرحي والتنشيط الثقافي الرباط
ISIC Rabat	4	10	4	10	المعهد العالي للإعلام والاتصال الرباط
JAQ Fès			5	49	جامع القرويين فاس
<b>Total</b>	<b>47</b>	<b>153</b>	<b>101</b>	<b>473</b>	<b>المجموع</b>

هيئة التدريس حسب الحقل المعرفي والمؤسسة  
Corps enseignant par champ disciplinaire et par établissement

العلوم و التقتنيات  
Sciences et techniques

Etablissement	الدائمون Permanents		المجموع Total		المؤسسة
	إناث Féminin	إجمالي Global	إناث Féminin	إجمالي Global	
AIAC Casablanca	4	20	27	170	أكاديمية محمد السادس الدولية للطيران المدني الدار البيضاء
EHTP Casablanca	24	66	45	157	المدرسة الحسنية للأشغال العمومية الدار البيضاء
ENAM Meknès	9	53	9	53	المدرسة الوطنية للفلاحة مكناس
ENA Agadir	4	6	16	49	المدرسة الوطنية للهندسة المعمارية أكادير
ENA Fès	2	7	13	54	المدرسة الوطنية للهندسة المعمارية فاس
ENA Marrakech		1	16	58	المدرسة الوطنية للهندسة المعمارية مراكش
ENA Oujda	1	3	14	40	المدرسة الوطنية للهندسة المعمارية وجدة
ENA Rabat	8	19	8	19	المدرسة الوطنية للهندسة المعمارية الرباط
ENA Tétouan		8	9	40	المدرسة الوطنية للهندسة المعمارية تطوان
ENFI Salé	7	18	10	39	المدرسة الوطنية الغابوية للمهندسين سلا
ENSM Rabat	28	78	35	94	المدرسة الوطنية العليا للمعادن الرباط
ERA Marrakech	2	20	2	22	المدرسة الملكية الجوية مراكش
ERN Casablanca	12	38	12	39	المدرسة الملكية البحرية الدار البيضاء
ESI Rabat	19	32	22	36	مدرسة علوم المعلومات الرباط
ESITH Casablanca	12	47	38	169	المدرسة العليا لصناعات النسيج والألبسة الدار البيضاء
IAV Rabat	45	155	45	155	معهد الحسن الثاني للزراعة والبيطرة الرباط
INAU Rabat	5	18	5	18	المعهد الوطني للتهيئة والتعمير الرباط
INPT Rabat	20	68	20	68	المعهد الوطني للبريد والمواصلات الرباط
INSEA Rabat	7	33	7	33	المعهد الوطني للإحصاء والاقتصاد التطبيقي الرباط
ISEM Casablanca	7	25	7	25	المعهد العالي للدراسات البحرية الدار البيضاء
ISMAR Rabat	2	9	5	19	المعهد العالي لمهن السمع البصري و السينما الرباط
ISPM Agadir	6	25	6	25	المعهد العالي للصيد البحري أكادير
<b>Total</b>	<b>224</b>	<b>749</b>	<b>371</b>	<b>1382</b>	<b>المجموع</b>

هيئة التدريس حسب الحقل المعرفي والمؤسسة  
Corps enseignant par champ disciplinaire et par établissement

علوم الصحة  
Sciences de la santé

Etablissement	الدائمون Permanents		المجموع Total		المؤسسة
	إناث Féminin	إجمالي Global	إناث Féminin	إجمالي Global	
ENSP Rabat	11	24	11	24	المدرسة الوطنية للصحة العمومية الرباط
ISPITS Agadir	29	51	36	86	المعهد العالي للمهن التمريضية وتقنيات الصحة أكادير
ISPITS Al Hoceima	7	10	15	39	المعهد العالي للمهن التمريضية وتقنيات الصحة الحسيمة
ISPITS Béni Mellal	11	20	13	31	المعهد العالي للمهن التمريضية وتقنيات الصحة بني ملال
ISPITS Casablanca	52	69	52	69	المعهد العالي للمهن التمريضية وتقنيات الصحة الدار البيضاء
ISPITS Dakhla		1	11	24	المعهد العالي للمهن التمريضية وتقنيات الصحة الداخلة
ISPITS Errachidia	10	13	11	28	المعهد العالي للمهن التمريضية وتقنيات الصحة الرشيدية
ISPITS Essaouira	8	9	8	9	المعهد العالي للمهن التمريضية وتقنيات الصحة الصويرة
ISPITS Fès	36	52	65	116	المعهد العالي للمهن التمريضية وتقنيات الصحة فاس
ISPITS Guelmim	7	12	7	12	المعهد العالي للمهن التمريضية وتقنيات الصحة كلميم
ISPITS Kénitra	14	20	16	26	المعهد العالي للمهن التمريضية وتقنيات الصحة القنيطرة
ISPITS Laâyoune	11	22	11	22	المعهد العالي للمهن التمريضية وتقنيات الصحة العيون
ISPITS Marrakech	38	57	66	163	المعهد العالي للمهن التمريضية وتقنيات الصحة مراكش
ISPITS Meknès	23	36	23	36	المعهد العالي للمهن التمريضية وتقنيات الصحة مكناس
ISPITS Nador	5	7	6	17	المعهد العالي للمهن التمريضية وتقنيات الصحة الناظور
ISPITS Ouarzazate	4	11	7	25	المعهد العالي للمهن التمريضية وتقنيات الصحة ورزازات
ISPITS Oujda	25	45	25	45	المعهد العالي للمهن التمريضية وتقنيات الصحة وجدة
ISPITS Rabat	109	143	109	143	المعهد العالي للمهن التمريضية وتقنيات الصحة الرباط
ISPITS Safi	10	15	12	29	المعهد العالي للمهن التمريضية وتقنيات الصحة آسفي
ISPITS Settat	13	16	21	37	المعهد العالي للمهن التمريضية وتقنيات الصحة سطات
ISPITS Tanger	13	19	16	42	المعهد العالي للمهن التمريضية وتقنيات الصحة طنجة
ISPITS Taza	9	16	19	46	المعهد العالي للمهن التمريضية وتقنيات الصحة تازة
ISPITS Tétouan	20	28	21	46	المعهد العالي للمهن التمريضية وتقنيات الصحة تطوان
ISPITS Tiznit	6	15	8	29	المعهد العالي للمهن التمريضية وتقنيات الصحة تزنيت
<b>Total</b>	<b>471</b>	<b>711</b>	<b>589</b>	<b>1144</b>	<b>المجموع</b>

هيئة التدريس حسب الحقل المعرفي والمؤسسة  
Corps enseignant par champ disciplinaire et par établissement

التكوين التربوي  
Formation pédagogique

Etablissement	الدائمون Permanents		المجموع Total		المؤسسة
	إناث Féminin	إجمالي Global	إناث Féminin	إجمالي Global	
CFIE Rabat	3	30	3	30	مركز تكوين مفتشي التعليم الرباط
COPE Rabat	8	33	8	34	مركز التوجيه والتخطيط التربوي الرباط
CRMEF Béni Mellal-Khénifra	7	71	7	71	المركز الجهوي لمهن التربية و التكوين بني ملال -خنيفرة
CRMEF Casablanca- Settat	67	235	67	235	المركز الجهوي لمهن التربية و التكوين الدار البيضاء- سطات
CRMEF Dakhla-Oued Ed-Dahab	1	7	1	7	المركز الجهوي لمهن التربية و التكوين الداخلة- وادي الذهب
CRMEF Darâa- Tafilalet	3	45	3	45	المركز الجهوي لمهن التربية و التكوين درعة- تافيلالت
CRMEF l'Oriental	19	91	19	91	المركز الجهوي لمهن التربية و التكوين الشرق
CRMEF Fès- Meknès	39	222	39	222	المركز الجهوي لمهن التربية و التكوين فاس- مكناس
CRMEF Guelmim- Oued Noun	3	18	3	18	المركز الجهوي لمهن التربية و التكوين كلميم- واد النون
CRMEF Laâyoune-Sakia El Hamra	2	23	2	23	المركز الجهوي لمهن التربية و التكوين العيون- الساقية الحمراء
CRMEF Marrakech- Safi	28	160	28	160	المركز الجهوي لمهن التربية و التكوين مراكش- آسفي
CRMEF Rabat-Sale-Kénitra	62	115	62	206	المركز الجهوي لمهن التربية و التكوين الرباط- سلا- القنيطرة
CRMEF Souss- Massa	9	89	10	96	المركز الجهوي لمهن التربية و التكوين سوس- ماسة
CRMEF Tanger- Tétouan- Al Hoceima	22	104	22	104	المركز الجهوي لمهن التربية و التكوين طنجة- تطوان- الحسيمة
<b>Total</b>	<b>273</b>	<b>1243</b>	<b>274</b>	<b>1342</b>	<b>المجموع</b>

الرياضة  
Sport

Etablissement	الدائمون Permanents		المجموع Total		المؤسسة
	إناث Féminin	إجمالي Global	إناث Féminin	إجمالي Global	
IRFCJS Salé	7	28	11	47	المعهد الملكي لتكوين أطر الشبيبة والرياضة سلا
<b>Total</b>	<b>7</b>	<b>28</b>	<b>11</b>	<b>47</b>	<b>المجموع</b>

# تكوين الأطر

## FORMATION DES CADRES

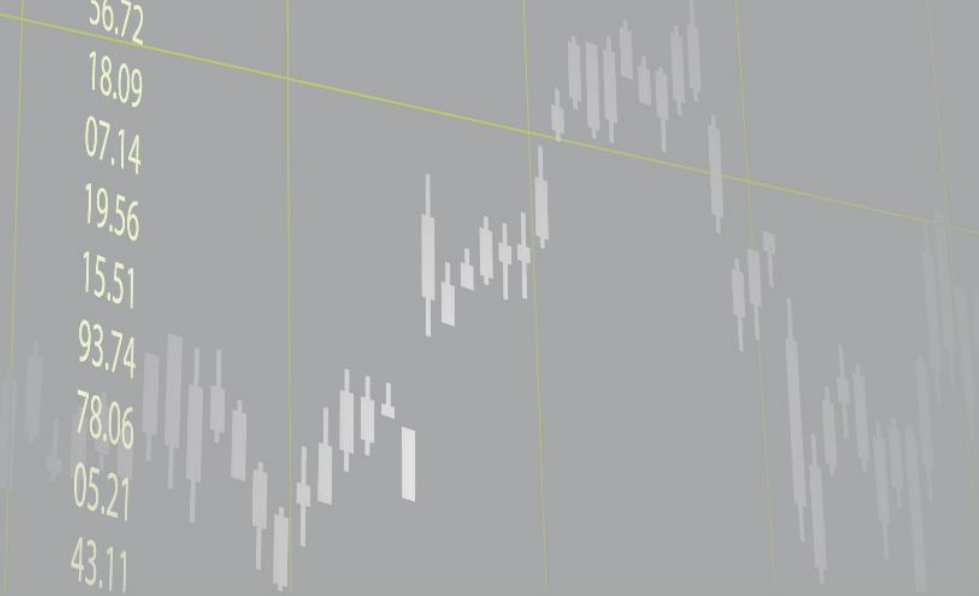
هيئة الإدارة

Corps Administratif

8.065  
43.125  
8.111  
7.591  
5.266  
.251  
725  
123

11.79  
07.14  
08.94  
50.36  
22.21  
43.25  
08.95  
20.51  
56.72  
18.09  
07.14  
19.56  
15.51  
93.74  
78.06  
05.21  
43.11

50.36  
32.025  
11.789  
78.06  
18.111  
20.251  
25.725



هيئة الإدارة حسب الحقل المعرفي والمؤسسة  
Corps administratif par champ disciplinaire et par établissement

Champ disciplinaire	إناث Féminin	إجمالي Global	الحقل المعرفي
Sciences juridiques, économiques et de gestion	95	243	العلوم القانونية والاقتصادية و التسيير
Lettres, sciences humaines et arts	103	255	الأداب والعلوم الإنسانية والفنون
Sciences et techniques	412	1052	العلوم و التقنيات
Sciences de la santé	168	326	علوم الصحة
Formation pédagogique	105	316	التكوين التربوي
Formation Sport	26	67	الرياضة
<b>Total</b>	<b>909</b>	<b>2259</b>	<b>المجموع</b>

العلوم القانونية والاقتصادية و التسيير  
Sciences juridiques, économiques et de gestion

Etablissement	إناث Féminin	إجمالي Global	المؤسسة
ENSA Rabat	10	29	المدرسة الوطنية العليا للإدارة الرباط
ISCAE Casablanca	31	67	المعهد العالي للتجارة وإدارة المقاولات الدار البيضاء
ISCAE Rabat	5	9	المعهد العالي للتجارة وإدارة المقاولات الرباط
ISIT Tanger	29	62	المعهد العالي الدولي للسياحة طنجة
ISM Rabat	20	76	المعهد العالي للقضاء الرباط
<b>Total</b>	<b>95</b>	<b>243</b>	<b>المجموع</b>

الأداب والعلوم الإنسانية والفنون  
Lettres, sciences humaines et arts

Etablissement	إناث Féminin	إجمالي Global	المؤسسة
AAT Casablanca		9	أكاديمية الفنون التقليدية الدار البيضاء
EDHH Rabat	24	48	مؤسسة دار الحديث الحسنية الرباط
ESI Casablanca	1	3	مدرسة العلوم الإسلامية الدار البيضاء
I-Mohammed VI-FIMM Rabat	14	33	معهد محمد السادس لتكوين الأئمة والمرشدين والمرشدات الرباط
I-Mohammed V-LEC Rabat	3	10	معهد محمد السادس للقراءات والدراسات القرآنية الرباط
INAS Tanger	11	20	المعهد الوطني للعمل الاجتماعي طنجة
INBA Tétouan	5	13	المعهد الوطني للفنون الجميلة تطوان
INSAP Rabat	9	22	المعهد الوطني لعلوم الآثار والتراث الرباط
ISADAC Rabat	8	20	المعهد العالي للفن المسرحي والتنشيط الثقافي الرباط
ISIC Rabat	9	30	المعهد العالي للإعلام والاتصال الرباط
JAQ Fès		3	جامع القرويين فاس
PUQ Fès	19	44	رئاسة جامعة القرويين فاس
<b>Total</b>	<b>103</b>	<b>255</b>	<b>المجموع</b>

هيئة الإدارة حسب الحقل المعرفي والمؤسسة  
Corps administratif par champ disciplinaire et par établissement

العلوم و التقتيات  
Sciences et techniques

Etablissement	إناث Féminin	إجمالي Global	المؤسسة
AIAC Casablanca	19	48	أكاديمية محمد السادس الدولية للطيران المدني الدار البيضاء
EHTP Casablanca	29	62	المدرسة الحسنية للأشغال العمومية الدار البيضاء
ENAM Meknès	29	109	المدرسة الوطنية للفلاحة مكناس
ENA Agadir	3	6	المدرسة الوطنية للهندسة المعمارية أكادير
ENA Fès	5	13	المدرسة الوطنية للهندسة المعمارية فاس
ENA Marrakech	6	13	المدرسة الوطنية للهندسة المعمارية مراكش
ENA Dujda	1	4	المدرسة الوطنية للهندسة المعمارية وجدة
ENA Rabat	15	37	المدرسة الوطنية للهندسة المعمارية الرباط
ENA Tétouan	4	10	المدرسة الوطنية للهندسة المعمارية تطوان
ENFI Salé	11	37	المدرسة الوطنية الغابوية للمهندسين سلا
ENSM Rabat	34	84	المدرسة الوطنية العليا للمعادن الرباط
ERN Casablanca	0	6	المدرسة الملكية البحرية الدار البيضاء
ESI Rabat	13	23	مدرسة علوم المعلومات الرباط
ESITH Casablanca	30	72	المدرسة العليا لصناعات النسيج والألبسة الدار البيضاء
IAV Rabat	133	290	معهد الحسن الثاني للزراعة والبيطرة الرباط
INAU Rabat	10	30	المعهد الوطني للتهيئة والتعمير الرباط
INPT Rabat	26	57	المعهد الوطني للبريد والمواصلات الرباط
INSEA Rabat	12	53	المعهد الوطني للإحصاء والاقتصاد التطبيقي الرباط
ISEM Casablanca	17	42	المعهد العالي للدراسات البحرية الدار البيضاء
ISMAC Rabat	8	13	المعهد العالي لمهن السمع والبصر والسينما الرباط
ISPM Agadir	7	43	المعهد العالي للصيد البحري أكادير
<b>Total</b>	<b>412</b>	<b>1052</b>	<b>المجموع</b>

هيئة الإدارة حسب الحقل المعرفي والمؤسسة  
Corps administratif par champ disciplinaire et par établissement

علوم الصحة  
Sciences de la santé

Etablissement	إناث Féminin	إجمالي Global	المؤسسة
ENSP Rabat	20	34	المدرسة الوطنية للصحة العمومية الرباط
ISPITS Agadir	7	14	المعهد العالي للمهن التمريضية وتقنيات الصحة أكادير
ISPITS Al Hoceima	3	6	المعهد العالي للمهن التمريضية وتقنيات الصحة الحسيمة
ISPITS Béni Mellal	2	9	المعهد العالي للمهن التمريضية وتقنيات الصحة بني ملال
ISPITS Casablanca	8	13	المعهد العالي للمهن التمريضية وتقنيات الصحة الدار البيضاء
ISPITS Dakhla		2	المعهد العالي للمهن التمريضية وتقنيات الصحة الداخلة
ISPITS Errachidia	2	7	المعهد العالي للمهن التمريضية وتقنيات الصحة الرشيدية
ISPITS Essaouira	1	3	المعهد العالي للمهن التمريضية وتقنيات الصحة الصويرة
ISPITS Fès	14	28	المعهد العالي للمهن التمريضية وتقنيات الصحة فاس
ISPITS Guelmim	3	8	المعهد العالي للمهن التمريضية وتقنيات الصحة كلميم
ISPITS Kénitra	11	17	المعهد العالي للمهن التمريضية وتقنيات الصحة القنيطرة
ISPITS Laâyoune	14	27	المعهد العالي للمهن التمريضية وتقنيات الصحة العيون
ISPITS Marrakech	12	25	المعهد العالي للمهن التمريضية وتقنيات الصحة مراكش
ISPITS Meknès	8	15	المعهد العالي للمهن التمريضية وتقنيات الصحة مكناس
ISPITS Nador	2	3	المعهد العالي للمهن التمريضية وتقنيات الصحة الناظور
ISPITS Ouarzazate	1	4	المعهد العالي للمهن التمريضية وتقنيات الصحة ورزازات
ISPITS Oujda	11	20	المعهد العالي للمهن التمريضية وتقنيات الصحة وجدة
ISPITS Rabat	31	49	المعهد العالي للمهن التمريضية وتقنيات الصحة الرباط
ISPITS Safi	2	4	المعهد العالي للمهن التمريضية وتقنيات الصحة آسفي
ISPITS Settat		2	المعهد العالي للمهن التمريضية وتقنيات الصحة سطات
ISPITS Tanger	3	7	المعهد العالي للمهن التمريضية وتقنيات الصحة طنجة
ISPITS Taza	4	9	المعهد العالي للمهن التمريضية وتقنيات الصحة تازة
ISPITS Tétouan	8	14	المعهد العالي للمهن التمريضية وتقنيات الصحة تطوان
ISPITS Tiznit	1	6	المعهد العالي للمهن التمريضية وتقنيات الصحة تزنيت
<b>Total</b>	<b>168</b>	<b>326</b>	<b>المجموع</b>



هيئة الإدارة حسب الحقل المعرفي والمؤسسة  
Corps administratif par champ disciplinaire et par établissement

التكوين التربوي  
Formation pédagogique

Etablissement	إناث Féminin	إجمالي Global	المؤسسة
CFIE Rabat	5	16	مركز تكوين مفتشي التعليم الرباط
COPE Rabat	3	10	مركز التوجيه والتخطيط التربوي الرباط
CRMEF Béni Mellal-Khénifra	2	13	المركز الجهوي لمهن التربية و التكوين بني ملال - خنيفرة
CRMEF Casablanca- Settat	30	58	المركز الجهوي لمهن التربية و التكوين الدار البيضاء- سطات
CRMEF Dakhla-Oued Ed-Dahab		1	المركز الجهوي لمهن التربية و التكوين الداخلة- وادي الذهب
CRMEF Darâa- Tafilalet	1	14	المركز الجهوي لمهن التربية و التكوين درعة- تافيلالت
CRMEF l'Oriental	8	31	المركز الجهوي لمهن التربية و التكوين الشرق
CRMEF Fès- Meknès	22	53	المركز الجهوي لمهن التربية و التكوين فاس- مكناس
CRMEF Guelmim- Oued Noun		8	المركز الجهوي لمهن التربية و التكوين كلميم- واد النون
CRMEF Laâyoune-Sakia El Hamra	3	13	المركز الجهوي لمهن التربية و التكوين العيون- الساقية الحمراء
CRMEF Marrakech- Safi	13	34	المركز الجهوي لمهن التربية و التكوين مراكش- أسفي
CRMEF Rabat-Sale-Kénitra	2	25	المركز الجهوي لمهن التربية و التكوين الرباط- سلا- القنيطرة
CRMEF Souss- Massa	5	20	المركز الجهوي لمهن التربية و التكوين سوس- ماسة
CRMEF Tanger- Tétouan- Al Hoceima	11	20	المركز الجهوي لمهن التربية و التكوين طنجة- تطوان- الحسيمة
<b>Total</b>	<b>105</b>	<b>316</b>	<b>المجموع</b>

الرياضة  
Sport

Etablissement	إناث Féminin	إجمالي Global	المؤسسة
IRFCJS Salé	26	67	المعهد الملكي لتكوين أطر الشبيبة والرياضة سلا
<b>Total</b>	<b>26</b>	<b>67</b>	<b>المجموع</b>

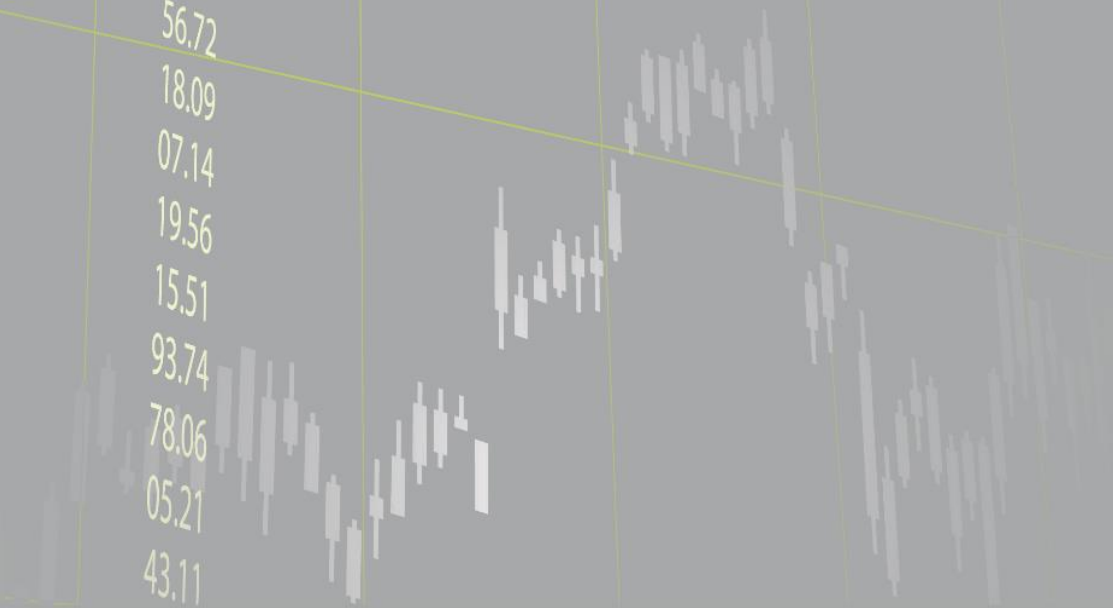
# التعليم العالي الخاص

## ENSEIGNEMENT SUPÉRIEUR PRIVÉ

8.065  
43.125  
8.111  
7.591  
5.266  
2.251  
725  
123

11.79  
07.14  
08.94  
50.36  
22.21  
43.25  
08.95  
20.51  
56.72  
18.09  
07.14  
19.56  
15.51  
93.74  
78.06  
05.21  
43.11

50.36  
32.025  
11.789  
78.06  
18.111  
20.251  
25.725



# التعليم العالي الخاص

## ENSEIGNEMENT SUPÉRIEUR PRIVÉ

المؤسسات  
Établissements

لائحة مؤسسات التعليم العالي الخاص  
Liste des établissements de l'enseignement supérieur privé

المؤسسات الخاصة غير التابعة للجامعات  
Etablissements privés ne relevant pas des Universités

Établissement	Abréviation	المؤسسة
ADALIA Private Institute of Management Casablanca	ADALIA Casablanca	المعهد الخاص للتدبير ADALIA الدار البيضاء
Ecole de Management et d'Administration des Affaires Agadir	EMAA Agadir	مدرسة التدبير و إدارة الأعمال أكادير
Ecole des Hautes Etudes Commerciales et Informatiques Casablanca	HECI Casablanca	مدرسة الدراسات العليا للتجارة والإعلاميات الدار البيضاء
Ecole des Hautes Etudes Commerciales et Informatiques Fès	HECI Fès	مدرسة الدراسات العليا للتجارة والمعلومات فاس
Ecole des Hautes Etudes Commerciales et Informatiques Kénitra	HEC Kénitra	مدرسة الدراسات العليا للتجارة والمعلومات القنيطرة
Ecole des Hautes Etudes Commerciales et Informatiques Meknès	HECI Meknès	مدرسة الدراسات العليا للتجارة والمعلومات مكناس
Ecole des Hautes Etudes Commerciales et Informatiques Oujda	HECI Oujda	مدرسة الدراسات العليا للتجارة والمعلومات وجدة
Ecole des Hautes Etudes Commerciales et Informatiques Rabat	HECI Rabat	مدرسة الدراسات العليا للتجارة والمعلومات الرباط
Ecole des Hautes Etudes comptables et Financières Fès	HECF Fès	معهد الدراسات العليا المحاسبية و المالية فاس
Ecole des Hautes Etudes Comptables et Financières Meknès	HECF Meknès	معهد الدراسات العليا المحاسبية و المالية مكناس
Ecole des Hautes Etudes de Biotechnologie et de Santé Privée Casablanca	EHEB Casablanca	المدرسة الخاصة للدراسات العليا في البيو تكنولوجيا البيولوجية و الصحة الدار البيضاء
Ecole des Hautes Etudes de Commerce Rabat	HEC Rabat	مدرسة الدراسات العليا للتجارة الرباط
Ecole des Hautes études de l'Ingénierie Commerciale et Management Kénitra	EHSICOM Kénitra	معهد الدراسات العليا للهندسة التجارية و التدبير القنيطرة
Ecole des Hautes Etudes d'Ingénierie Oujda	EHEIO Oujda	معهد الدراسات العليا في الهندسة وجدة
Ecole des Hautes Etudes Economiques, Commerciales et d'Ingénierie Marrakech	HEEC Marrakech	مدرسة الدراسات العليا الاقتصادية و التجارية و الهندسية مراكش
Ecole des Hautes Etudes Poly Management Oujda	HEP Management Oujda	معهد الدراسات العليا للتدبير المتعدد وجدة
Ecole des Métiers, de Commerce, de Gestion et d'Informatique Privée Tanger	EMCGI Tanger	المدرسة العليا لأعمال التجارة و التسيير و الإعلاميات طنجة
Ecole des Nouvelles Sciences et Ingénierie Tanger	ENSIT Tanger	مدرسة الهندسة والعلوم الحديثة طنجة
Ecole des Sciences Economiques et Commerciales Salé	ESSEC Salé	مدرسة العلوم الاقتصادية والتجارية سلا
Ecole d'Ingénierie en Génie des Systèmes Industriels de Casablanca	EIGSICA Casablanca	مدرسة الهندسة في هندسة النظم الصناعية الدار البيضاء
Ecole Marocaine de Banque et de Commerce International Rabat	EMBCI Rabat	المدرسة المغربية للبنك و التجارة الدولية الرباط
Ecole Marocaine des Sciences de l'Ingénieur en Informatique de Gestion et en Informatique Industrielle Casablanca	EMSI Casablanca	المدرسة المغربية لعلوم الهندسة في إعلاميات التسيير والإعلاميات الصناعية الدار البيضاء
Ecole Marocaine des Sciences de l'Ingénieur en Informatique de Gestion et en Informatique Industrielle Marrakech	EMSI Marrakech	المدرسة المغربية لعلوم الهندسة في اعلاميات التسيير والاعلاميات الصناعية مراكش
Ecole Marocaine des Sciences de l'Ingénieur en Informatique de Gestion et en Informatique Industrielle Rabat	EMSI Rabat	المدرسة المغربية لعلوم الهندسة في اعلاميات التسيير والاعلاميات الصناعية الرباط
Ecole Marocaine des Sciences de l'Ingénieur en Informatique de Gestion et en Informatique Industrielle Tanger	EMSI Tanger	المدرسة المغربية لعلوم الهندسة في معلومات التسيير والمعلومات الصناعية طنجة
Ecole Marocaine d'Ingénierie Rabat	EMG Rabat	المدرسة المغربية للهندسة الرباط
Ecole Marocaine Supérieure d'Informatique et Gestion Meknès	EMSIG Meknès	المدرسة العليا المغربية للإعلاميات و التسيير مكناس
Ecole Polyvalente Supérieure d'Informatique et d'Electronique et de Management Fès	EPSIELM Fès	المدرسة العليا متعددة التخصصات للإعلاميات و الإلكترونيات والتدبير فاس
Ecole Supérieure Business de Berrechid Privée	ESB Berrechid	المدرسة العليا الخاصة للأعمال برشيد
Ecole Supérieure d'Architecture d'Intérieur Marrakech	ESAI Marrakech	المدرسة العليا للهندسة الداخلية مراكش
Ecole Supérieure d'Ingénierie Automobile et Aéronautique Fès	ESIZA Fès	المدرسة العليا لهندسة السيارات و الطيران فاس
Ecole Supérieure d'Ingénierie en Génie Civil Privée Oujda	ESIGCP Oujda	المدرسة العليا الخاصة للهندسة المدنية وجدة

لائحة مؤسسات التعليم العالي الخاص  
Liste des établissements de l'enseignement supérieur privé

المؤسسات الخاصة غير التابعة للجامعات  
Etablissements privés ne relevant pas des Universités

Établissement	Abréviation	المؤسسة
Ecole Supérieure d'Architecture d'Intérieur Rabat	ESAI Rabat	المدرسة العليا للهندسة الداخلية الرباط
Ecole Supérieure de Commerce et de Gestion des Affaires Privée Tanger	ESCGA Tanger	المدرسة العليا الخاصة للتجارة وتدبير الاعمال طنجة
Ecole Supérieure de Communication et de Publicité Casablanca	Com'Sup Casablanca	المدرسة العليا للتواصل و الإشهار الدار البيضاء
Ecole Supérieure de de l'Aéronautique et la Haute Technologie Casablanca	AEROSUP Casablanca	المدرسة العليا للطيران و التكنولوجيا العالية الدار البيضاء
Ecole Supérieure de Design Casablanca	Art'Com Sup Casablanca	المدرسة العليا للتصميم الدار البيضاء
Ecole Supérieure de Design et des Arts Visuels Casablanca	ESDAV Casablanca	المدرسة العليا للتصميم و الفنون البصرية الدار البيضاء
Ecole Supérieure de Design Rabat	Art'Com Sup Rabat	المدرسة العليا للتصميم الرباط
Ecole Supérieure de Finance et d'Audit Tanger	FINAN SUP Tanger	المدرسة العليا للمالية والتدقيق طنجة
Ecole Supérieure de Génie Civil et des Nouvelles Technologies Meknès	ESGENT Meknès	المدرسة العليا للهندسة المدنية و التكنولوجيا الحديثة مكناس
Ecole Supérieure de Journalisme et de Communication Casablanca	ESJC Casablanca	المدرسة العليا للصحافة و الاتصال الدار البيضاء
Ecole Supérieure de Kinésithérapie Casablanca	ESK Casablanca	المدرسة العليا للترويض الطبي الدار البيضاء
Ecole Supérieure de Management du Sud Privée Agadir	ESMS Agadir	المدرسة العليا الخاصة للتدبير الخاصة بالجنوب أكادير
Ecole Supérieure de Management et de Communication Casablanca	ESMC Casablanca	المدرسة العليا للتدبير والاتصال الدار البيضاء
Ecole Supérieure de Management et de Gestion des Ressources Humaines Casablanca	SUP'RH Casablanca	المدرسة العليا للتسيير و تدبير الموارد البشرية الدار البيضاء
Ecole Supérieure de Management et de Technologie Informatique Appliqués Privée Marrakech	ESMA Marrakech	المدرسة العليا للتسيير وتكنولوجيا المعلومات التطبيقية الخاصة مراكش
Ecole Supérieure de Management et d'Ingénierie de l'Orient Taza	Orient Sup de Management Taza	المدرسة العليا للتدبير و الهندسة للشرق تازة
Ecole Supérieure de Management Informatique et Télécommunications Privée d'Oujda	SUPMTI Oujda	المدرسة العليا للتدبير، الإعلاميات والاتصال وجدة
Ecole Supérieure de Management, du Commerce et d'Informatique Fès	Sup Management Fès	المدرسة العليا للتدبير و التجارة و الإعلاميات فاس
Ecole Supérieure de Management, Informatique et Télécommunication Meknès	SUPMTI Meknès	المدرسة العليا للتدبير، الإعلاميات و الاتصال مكناس
Ecole Supérieure de Management, Informatique et Télécommunication Privée de Béni Mellal	SUPMTI Béni Mellal	المدرسة العليا للتدبير، الإعلاميات و الاتصال بني ملال
Ecole Supérieure de Management, Informatique et Télécommunication Rabat	SUPMTI Rabat	المدرسة العليا للتدبير، الإعلاميات و الاتصال الرباط
Ecole Supérieure de Psychologie Casablanca	ESP Casablanca	المدرسة العليا لعلم النفس الدار البيضاء
Ecole Supérieure de Rabat en Management et Ingénierie	ESRM Rabat	المدرسة العليا بالرباط للتدبير و الهندسة الرباط
Ecole Supérieure de Télécommunication et de Management Fès	SUPTMA Fès	المدرسة العليا للاتصالات و التدبير فاس
Ecole Supérieure des Affaires de Casablanca	ESAC Casablanca	المدرسة العليا للأعمال الدار البيضاء
Ecole Supérieure des Arts Visuels Privée Marrakech	ESAV Marrakech	المدرسة العليا الخاصة للفنون البصرية مراكش
Ecole Supérieure des Etudes Juridiques et Economiques Mohammadia	ESEJE Mohammadia	المدرسة العليا للدراسات القانونية و الاقتصادية المحمدية
Ecole Supérieure des Hautes Etudes en Technologie de l'Information et de la Communication Privée Casablanca	Sup Technology Casablanca	المدرسة العليا الخاصة للدراسات العليا في تكنولوجيا الإعلام و التواصل الدار البيضاء
Ecole Supérieure des Multimédia, Informatique et Réseaux Casablanca	SUPMIR Casablanca	المدرسة العليا للوسائط المعلوماتية و الشبكة الدار البيضاء
Ecole Supérieure des Réseaux Informatiques et de Management Settat	ESRIM Settat	المدرسة العليا لشبكة الإعلاميات و التدبير سطات
Ecole Supérieure des Sciences Commerciales et de Gestion Tanger	ESSCG Tanger	المدرسة العليا للعلوم التجارية و التسيير طنجة

لائحة مؤسسات التعليم العالي الخاص  
Liste des établissements de l'enseignement supérieur privé

المؤسسات الخاصة غير التابعة للجامعات  
Etablissements privés ne relevant pas des Universités

Établissement	Abréviation	المؤسسة
Ecole Supérieure des Sciences de la Santé Casablanca	ESSS Casablanca	المدرسة العليا لعلوم الصحة الدار البيضاء
Ecole Supérieure des Sciences Economiques et de Management Casablanca	ESSEM Casablanca	المدرسة العليا للعلوم الاقتصادية والتدبير الدار البيضاء
Ecole Supérieure des Sciences et Technologies de l'Ingénierie Rabat	ESSTI Rabat	المدرسة العليا للعلوم وتكنولوجيا الهندسة الرباط
Ecole Supérieure des Sciences Techniques et de Management Tanger	SUPTM Tanger	المدرسة العليا للعلوم التقنية و الإدارة طنجة
Ecole Supérieure d'Ingénierie de la santé et de Management de Projets Casablanca	ESISMP Casablanca	المدرسة العليا لهندسة الصحة و تدبير المشاريع الدار البيضاء
Ecole Supérieure d'Ingénierie en Sciences Appliquées Fès	ESISA Fès	المدرسة العليا للهندسة في العلوم التطبيقية فاس
Ecole Supérieure d'Ingénierie Informatique et Multimédia Casablanca	ESZIM Casablanca	المدرسة العليا للهندسة المعلوماتية ومتعدد الوسائط الدار البيضاء
Ecole Supérieure d'Optique Appliquée et du Paramédicale privé Rabat	ESD Rabat	المدرسة العليا الخاصة للبصريات التطبيقية والتمريض الرباط
Ecole Supérieure d'Optique et de Lunetterie Fès	ESDL Fès	المدرسة العليا للبصريات وصناعة النظارات فاس
Ecole Supérieure du Management des Entreprises du Détroit Tanger	MEUSUP Management Tanger	المدرسة العليا لإدارة المقاولات بالبوغاز طنجة
Ecole Supérieure en Ingénierie d'Information, Télécommunication, Management et Génie Civil Casablanca	ESTEM Casablanca	المدرسة العليا لهندسة الإعلام و الاتصالات و الإدارة و الهندسة المدنية الدار البيضاء
Ecole Supérieure Internationale de Gestion Casablanca	ESIG Casablanca	المدرسة العليا الدولية للتسيير الدار البيضاء
Ecole Supérieure Privée des Hautes Etudes Managériales de Tanger	HEMT Tanger	المدرسة العليا للدراسات التديبيرية طنجة
Ecoles des Hautes Etudes des Sciences et Techniques de l'Ingénierie et du Management Privée Casablanca	HESTM Casablanca	المدرسة الخاصة للدراسات العليا في العلوم و تقنيات الهندسة و التدبير الدار البيضاء
EDGE Private Business School Casablanca	EDGE Casablanca	المدرسة الخاصة للاعمال EDGE الدار البيضاء
EMLC business school Casablanca	EMLC Casablanca	مدرسة الاعمال EMLC الدار البيضاء
ESCA Ecole de Management Casablanca	ESCA Casablanca	مدرسة إدارة الأعمال ESCA الدار البيضاء
ESLSCA, Business School Rabat	ESLSCA Rabat	مدرسة الأعمال ESLSCA الرباط
Grande Ecole de Commerce de Marrakech	GECM Marrakech	المدرسة الكبرى للتجارة مراكش
Haute Ecole de Kinésithérapie Casablanca	HEK Casablanca	المدرسة العليا للترريض الطبي الدار البيضاء
Hautes Etudes de Commerce, de Gestion et d'Informatique Kénitra	HECGI Kénitra	المدرسة العليا في التجارة و التدبير و الاعلاميات القنيطرة
High Technology School in Morocco Rabat	HIGH-TECH Rabat	مدرسة التكنولوجيا العليا بالمغرب الرباط
Institut des Hautes Etudes Bancaires, Financières et Managériales Casablanca	HBFG Casablanca	المعهد العالي للدراسات البنكية و المالية و التسيير الإداري الدار البيضاء
Institut des Hautes Etudes Bancaires, Financières et Managériales Oujda	HBFG Oujda	معهد الدراسات العليا البنكية و المالية و التديبيرية وجدة
Institut des Hautes Etudes de Management Casablanca	HEM Casablanca	معهد الدراسات العليا للتدبير الدار البيضاء
Institut des Hautes Etudes de Management Marrakech	HEM Marrakech	معهد الدراسات العليا في التدبير مراكش
Institut des Hautes Etudes de Management Rabat	HEM Rabat	معهد الدراسات العليا للتدبير الرباط
Institut des Hautes Etudes en Paramédical du Sud Marrakech	IHEPS Marrakech	معهد الدراسات العليا شبه الطبية والاجتماعية مراكش
Institut des Hautes Etudes en Paramédicales et Sociales Casablanca	IHEPS Casablanca	معهد الدراسات العليا شبه الطبية والاجتماعية الدار البيضاء
Institut des hautes études paramédicales de Souss Agadir	IHEPS Agadir	معهد الدراسات العليا شبه الطبية والاجتماعية أكادير
Institut Polytechnique Privé de Casablanca	IPP Casablanca	المعهد الخاص متعدد التقنيات الدار البيضاء
Institut Privé des Hautes Etudes Marocaines d'Ingénierie Casablanca	HEM Engineering School Casablanca	المعهد الخاص للدراسات العليا المغربية للهندسة الدار البيضاء
Institut Spécialisé Privé des Sciences de la Santé Casablanca	ISPS Casablanca	المعهد المختص لعلوم الصحة الدار البيضاء

لائحة مؤسسات التعليم العالي الخاص  
Liste des établissements de l'enseignement supérieur privé

المؤسسات الخاصة غير التابعة للجامعات  
Etablissements privés ne relevant pas des Universités

Établissement	Abréviation	المؤسسة
Institut Supérieur de Comptabilité . d'Administration et de Commerce Kénitra	ICACSUP Kénitra	المعهد العالي للمحاسبة والإدارة و الإعلاميات القنيطرة
Institut Supérieur de Formation en Technologie Alimentaire et Biopharmaceutique Casablanca	ISFORT Casablanca	المعهد العالي للتكوين التكنولوجي في التغذية و الصيدلانية الإحيائية الدار البيضاء
Institut Supérieur de Gestion et de Commerce Casablanca	ISGC Casablanca	المعهد العالي للتدبير و التجارة الدار البيضاء
Institut Supérieur de Management et des Médias Tanger	SUP'MM Tanger	المعهد العالي للتدبير ووسائل الإعلام طنجة
Institut Supérieur de Management, d'Administration et de Génie Informatique Rabat	ISMAGI Rabat	المعهد العالي للتدبير و الإدارة و هندسة المعلومات الرباط
Institut Supérieur des Etudes de la Santé Privé Mohammedia Mohammadia	ISESMO Mohammadia	المعهد العالي الخاص للصحة بالمحمدية المحمدية
Institut Supérieur des Etudes Paramédicales Casablanca	ISEP Casablanca	المعهد العالي للدراسات الشبه الطبية الدار البيضاء
Institut Supérieur des Hautes Etudes en Développement Durable Rabat	ISHEDO Rabat	المعهد العالي للدراسات العليا في التنمية المستدامة الرباط
Institut Supérieur des sciences de Technologie Casablanca	SIST Casablanca	المعهد العالي للعلوم والتكنولوجيا الدار البيضاء
Institut Supérieur d'Ingénierie et des Affaires (Fès)	ISGA Fès	المعهد العالي الخاص للهندسة والاعمال فاس
Institut Supérieur d'Optique Théorique et Appliquée Privé Casablanca	ISOTA Casablanca	المعهد العالي الخاص للبصريات النظرية و التطبيقية الدار البيضاء
Institut Supérieur du d'Ingénierie et des Affaires (Marrakech)	ISGA Marrakech	المعهد العالي الخاص للهندسة والاعمال مراكش
Institut Supérieur du d'Ingénierie et des Affaires Casablanca	ISGA Casablanca	المعهد العالي الخاص للهندسة والاعمال الدار البيضاء
Institut Supérieur du d'Ingénierie et des Affaires Rabat	ISGA Rabat	المعهد العالي الخاص للهندسة والاعمال الرباط
Institut Supérieur du Génie Appliqué Casablanca	IGA Casablanca	المعهد العالي للهندسة التطبيقية الدار البيضاء
Institut Supérieur du Journalisme et de Communication Casablanca	ISJC Casablanca	المعهد العالي للصحافة و التواصل الدار البيضاء
Institut Supérieur du Journalisme et de l'Information Casablanca	IFJSUP Casablanca	المعهد العالي للصحافة و الإعلام الدار البيضاء
Institut Supérieur du Journalisme et de l'Information Marrakech	IFJSUP Marrakech	المعهد العالي للصحافة و الاعلام مراكش
Institut Supérieur du Transport et de la Logistique Casablanca	ISTL Casablanca	المعهد العالي للنقل و اللوجستيك الدار البيضاء
Institut Supérieur Maghrébin d'Optique et d'Optométrie Casablanca	ISMODO Casablanca	المدرسة العليا المغرب العربي للبصريات و قياس مدى البصر الدار البيضاء
Institut Supérieur Privé de Génie Informatique Tétouan	SUP ISI Tétouan	المعهد العالي الخاص للهندسة المعلوماتية تطوان
Institut Supérieur Privé des Sciences de l'Ingénieur Rabat	Technologia Privée Rabat	المعهد العالي الخاص لعلوم المهندس الرباط
Institut Supérieur Vinci d'Ingénierie Informatique et de Réseaux de Télécommunications Rabat	ISVIRT Rabat	المعهد العالي فانسي للهندسة المعلوماتية و شبكات الاتصال الرباط
Institute for Leadership and communication Studies Rabat	ILCS Rabat	المعهد اللغوي للتواصل و الدراسات الرباط
International Institute for Higher Education in Morocco Rabat	IHEM Rabat	المعهد الدولي للدراسات العليا بالمغرب الرباط
Moroccan Computer Sciences And Management Business School Private Mohammadia	MMBS Mohammadia	المدرسة المغربية الخاصة لعلوم المعلومات و إدارة الأعمال و التدبير المحمدية
OSTELEA Rabat, school of tourism and hospitality	OSTELEA Rabat	مدرسة السياحة و الضيافة الرباط
Private International Institut of Management And Technologie Rabat	PIIMT Rabat	المعهد الدولي الخاص للتدبير و التكنولوجيا الرباط
Private International Institute of Management and Technology Casablanca	PIIMT Casablanca	المعهد الدولي الخاص للتدبير و التكنولوجيا الدار البيضاء
Sup de co Ecole Supérieure de Commerce Marrakech	Sup de co Marrakech	المدرسة العليا للتجارة مراكش
Superior Institutions Of Sciences And Technology Rabat	SIST Rabat	المعهد العالي للعلوم والتكنولوجيا الرباط
Superior Institutions of Sciences and Technology Tanger	SIST Tanger	المعهد العالي للعلوم والتكنولوجيا طنجة
The International Institute Of information Technologie Casablanca	SUPINFO Casablanca	المعهد الدولي لتكنولوجيا المعلومات الدار البيضاء
The International Institute Of information Technologie Rabat	SUPINFO Rabat	المعهد الدولي لتكنولوجيا المعلومات الرباط
Toulouse Business School Casablanca	TBS Casablanca	مدرسة الاعمال TBS الدار البيضاء
YNGREA Maroc Ecole d'Ingénierie Privée Rabat	YNGREA Maroc Rabat	المدرسة الخاصة للهندسة الرباط

لائحة مؤسسات التعليم العالي الخاص  
Liste des établissements de l'enseignement supérieur privé

الجامعات الخاصة  
Universités privées

المؤسسة	أبreviation	Etablissement
الجامعة الدولية الدار البيضاء		
جامعة مونديابوليس الدار البيضاء		Université Mundiapolis Casablanca
مدرسة مونديابوليس الخاصة للهندسة الدار البيضاء	EIM Casablanca	Ecole d'Ingénierie Mundiapolis Privée Casablanca
كلية مونديابوليس الخاصة لعلوم الصحة الدار البيضاء	FMSS Casablanca	Faculté Mundiapolis privée des Sciences de la Santé Casablanca
الكلية الخاصة مونديابوليس لإدارة الأعمال الدار البيضاء	FMM Casablanca	Faculté Privée Mundiapolis de Management Casablanca
معهد مونديابوليس الخاص للعلوم السياسية و القانونية و الاجتماعية الدار البيضاء	IMSPJS Casablanca	Institut Mundiapolis privé des Sciences Politiques Juridiques et Sociales Casablanca
الجامعة الدولية الدار البيضاء		
المدرسة الخاصة للهندسة الدار البيضاء	EPI Casablanca	Ecole Privée d'Ingénierie Casablanca
الكلية الخاصة للتجارة و التدبير الدار البيضاء	FCG Casablanca	Faculté privée de commerce et de gestion Casablanca
الكلية الخاصة لعلوم الصحة الدار البيضاء	FSS Casablanca	Faculté Privée des sciences de santé Casablanca
الجامعة الدولية أكادير		
الكلية الخاصة لعلوم التدبير أكادير	ISIAM Agadir	ISIAM Faculté des sciences de gestion Agadir
ملحقة المدرسة الخاصة المتعددة التقنيات العيون	EPPA Laayoune	Annexe de laayoune de l'Ecole Privée Polytechnique d'Agadir Laayoune
ملحقة الكلية الخاصة لعلوم التدبير العيون	ISIAM Laayoune	Annexe de laayoune de l'ISIAM Faculté Privée des sciences de gestion Laayoune
المدرسة المتعددة التقنيات الخاصة أكادير	EPP Agadir	Ecole Polytechnique Privée d'Agadir
المدرسة الخاصة للقانون و العلوم السياسية و الإنسانية أكادير	EPDSPH Agadir	Ecole Privée de Droit des Sciences Politiques et Humaines Agadir
المدرسة العليا الخاصة للسياحة و التكنولوجيا الفندقية أكادير	ESTTH Agadir	Ecole Supérieure de Tourisme et de Technologie Hôtelière Privée Agadir
كلية علوم التأهيل و تقنيات الصحة أكادير	FSRTS Agadir	Faculté des Sciences de la Rééducation et des Techniques de Santé Agadir
الجامعة الخاصة لمراكش		
مدرسة الهندسة و الإبداع الخاصة مراكش	EZIM Marrakech	Ecole d'Ingénierie et d'Innovation Privée (EZIM) Marrakech
المدرسة العليا الخاصة للفندقة مراكش	SUP HOTELLERIE Marrakech	Ecole Supérieure d'Hôtellerie (Sup Hôtellerie) Marrakech
المدرسة العليا للمعلوماتيات المطبقة في التدبير مراكش	ESIAG Marrakech	Ecole Supérieure d'Informatique Appliquée à la Gestion (ESIAG) Marrakech
الكلية الخاصة للفن و الثقافة و الوسيط السمعي البصري مراكش	FACMA Marrakech	Faculté privée de l'Art, Culture et Média- Audiovisuel Marrakech
الكلية الخاصة لإدارة الأعمال و الحكامة مراكش	FMG Marrakech	Faculté privée de Management et de gouvernance Marrakech
الكلية الخاصة للطب مراكش	FM Marrakech	Faculté Privée de Médecine de Marrakech
الكلية الخاصة لمهن و تكنولوجيايات الصحة مراكش	FMTS Marrakech	Faculté privée des Métiers et Technologies de la Santé Marrakech
الجامعة الخاصة فاس		
المدرسة العليا الخاصة لمهن الهندسة الداخلية و البناء فاس	ESMAB Fès	Ecole Supérieure Privée de Métiers d'Architecture d'Intérieur et de Bâtiment Fès
الكلية الخاصة لعلوم المهندس فاس	FSI Fès	Faculté privée des Sciences de l'Ingénieur Fès
المدرسة الخاصة للتدبير فاس	FBS Fès	Fès Business School Fès



لائحة مؤسسات التعليم العالي الخاص  
Liste des établissements de l'enseignement supérieur privé

الجامعات والمؤسسات المحدثّة في إطار الشراكة  
Universités et établissements créés dans le cadre du partenariat

المؤسسة	أبreviation	المؤسسة
جامعة الأورو متوسطية لفاس		جامعة الأورو متوسطية لفاس
مدرسة المهندس في الطب الحيوي والتكنولوجيا الحيوية فاس	EIBB Fès	مدرسة المهندس في الطب الحيوي والتكنولوجيا الحيوية فاس
المدرسة الأورو متوسطية للهندسة الرقمية والذكاء الاصطناعي فاس	EEIDIA Fès	المدرسة الأورو متوسطية للهندسة الرقمية والذكاء الاصطناعي فاس
المدرسة الأورو متوسطية للهندسة المعمارية والتصميم والتعمير فاس	EEMADU Fès	المدرسة الأورو متوسطية للهندسة المعمارية والتصميم والتعمير فاس
المدرسة الأورو متوسطية للتدبير فاس	EBS Fès	المدرسة الأورو متوسطية للتدبير فاس
المدرسة الأورو متوسطية المتعددة التقنيات فاس	EPS Fès	المدرسة الأورو متوسطية المتعددة التقنيات فاس
الكلية الأورو متوسطية للعلوم الإنسانية والاجتماعية فاس	FESHS Fès	الكلية الأورو متوسطية للعلوم الإنسانية والاجتماعية فاس
الكلية الأورو متوسطية للصيدلة فاس	FEP Fès	الكلية الأورو متوسطية للصيدلة فاس
المعهد الأورو متوسطي للتكنولوجيات فاس	IET Fès	المعهد الأورو متوسطي للتكنولوجيات فاس
المعهد الأورو متوسطي للعلوم السياسية فاس	IESP Fès	المعهد الأورو متوسطي للعلوم السياسية فاس
جامعة الزهراوي الدولية لعلوم الصحة الرباط		جامعة الزهراوي الدولية لعلوم الصحة الرباط
مدرسة المهندسين الزهراوي الرباط	EIA Rabat	مدرسة المهندسين الزهراوي الرباط
كلية الطب الزهراوي الرباط	FMA Rabat	كلية الطب الزهراوي الرباط
كلية طب الأسنان الزهراوي الرباط	FMDA Rabat	كلية طب الأسنان الزهراوي الرباط
كلية الصيدلة الزهراوي الرباط	FPA Rabat	كلية الصيدلة الزهراوي الرباط
كلية علوم التمريض والتدبير الإستشفائي الرباط	FASIMH Rabat	كلية علوم التمريض والتدبير الإستشفائي الرباط
المعهد العالي للهندسة وتكنولوجيات الصحة الرباط	ISITS Rabat	المعهد العالي للهندسة وتكنولوجيات الصحة الرباط
الجامعة الدولية للرباط		الجامعة الدولية للرباط
المدرسة العليا للهندسة المعمارية الرباط	ESA Rabat	المدرسة العليا للهندسة المعمارية الرباط
المدرسة العليا للمعلومات والرقميات الرباط	ELIT Rabat	المدرسة العليا للمعلومات والرقميات الرباط
المدرسة العليا لهندسة الطاقة الرباط	ECINE Rabat	المدرسة العليا لهندسة الطاقة الرباط
الكلية الدولية لطب الأسنان الرباط	FIMD Rabat	الكلية الدولية لطب الأسنان الرباط
مدرسة إدارة الأعمال الرباط	UIR BS Rabat	مدرسة إدارة الأعمال الرباط
معهد الدراسات السياسية والقانونية العلوم السياسية الرباط	UIR IEPJ Rabat	معهد الدراسات السياسية والقانونية العلوم السياسية الرباط
مدرسة هندسة الطيران الرباط	UIR SAE Rabat	مدرسة هندسة الطيران الرباط
جامعة محمد السادس لعلوم الصحة الدار البيضاء		جامعة محمد السادس لعلوم الصحة الدار البيضاء
المدرسة الدولية للصحة العمومية الدار البيضاء	EISP Casablanca	المدرسة الدولية للصحة العمومية الدار البيضاء
المدرسة العليا لهندسة الطب الإحيائي الدار البيضاء	ESGB Casablanca	المدرسة العليا لهندسة الطب الإحيائي الدار البيضاء
كلية الطب الدار البيضاء	FM Casablanca	كلية الطب الدار البيضاء
كلية طب الأسنان الدار البيضاء	FMD Casablanca	كلية طب الأسنان الدار البيضاء
كلية الصيدلة الدار البيضاء	FP Casablanca	كلية الصيدلة الدار البيضاء
كلية علوم وتقنيات الصحة الدار البيضاء	FSTS Casablanca	كلية علوم وتقنيات الصحة الدار البيضاء

لائحة مؤسسات التعليم العالي الخاص  
Liste des établissements de l'enseignement supérieur privé

الجامعات والمؤسسات المحدثّة في إطار الشراكة  
Universités et établissements créés dans le cadre du partenariat

المؤسسة	أبreviation	Etablissement
جامعة محمد السادس متعددة التخصصات التقنية بن كزير		Université Mohammed VI Polytechnique Ben Guerir
مدرسة التدبير لإفريقيا للمكتب الشريف للفوسفاط بن كزير	ABS Ben Guerir	Africa Business School of OCP Ben Guerir
مدرسة التدبير الصناعي بن كزير	EMINE Ben Guerir	Ecole de Management Industriel Ben Guerir
مدرسة علوم الزراعة والتسميد والبيئة بن كزير	ESAFE Ben Guerir	Ecole des Sciences de l'Agriculture, de la Fertilisation et de l'Environnement Ben Guerir
كلية الحكامة والعلوم الاقتصادية والاجتماعية بن كزير	FGSES Ben Guerir	Faculté de Gouvernance, des Sciences Economiques et Sociales Ben Guerir
معهد التكنولوجيا الخضراء بن كزير	GTI Ben Guerir	Green Tech Institute Ben Guerir
المعهد العالي للعلوم البيولوجية والشبه طبية الدار البيضاء	ISSBP Casablanca	Institut Supérieur des Sciences Biologiques et Paramédicales Casablanca
معهد العلوم والتكنولوجيا والإبداع بن كزير	ISTI Ben Guerir	Institute of Science, Technology and Innovation Ben Guerir
مدرسة الهندسة المعمارية والتعمير والتصميم بن كزير	SAP+D Ben Guerir	School of Architecture, Planing and Design Ben Guerir
مدرسة علم المعلومات بن كزير	UMBP-CS Ben Guerir	UMBP School of Computer Science Ben Guerir
المؤسسات المحدثّة في إطار الشراكة		Etablissements créés dans le cadre du partenariat
المدرسة المركزية الدار البيضاء	ECC Casablanca	Ecole Centrale de Casablanca
المدرسة العليا للهندسة المعمارية الدار البيضاء	EAC Casablanca	Ecole Supérieure d'Architecture de Casablanca

جامعة الأخوين  
Université Al Akhawayn

المؤسسة	أبreviation	Etablissement
مدرسة إدارة الأعمال إفران	EAA Ifrane	Ecole d'Administration des Affaires Ifrane
مدرسة علوم المهندس إفران	ESI Ifrane	Ecole des Sciences de l'Ingénierie Ifrane
مدرسة العلوم الإنسانية والاجتماعية إفران	ESHS Ifrane	Ecole des Sciences Humaines et Sociales Ifrane

عدد المؤسسات حسب نوع المؤسسة  
Nombre des établissements par type d'établissement

Type d'établissement	عدد Nombre	نوع المؤسسة
Établissements privés ne relevant pas des Universités	132	المؤسسات الخاصة غير التابعة للجامعات
Établissements relevant des Universités privées	24	المؤسسات التابعة للجامعات الخاصة
Établissements créés dans le cadre de partenariat	39	المؤسسات المحدثّة في إطار الشراكة
Établissements de l'Université AL Akhawayn	3	مؤسسات جامعة الأخوين
<b>Total</b>	<b>198</b>	<b>المجموع</b>

# التعليم العالي الخاص

## ENSEIGNEMENT SUPÉRIEUR PRIVÉ

الطلبة المستجدون

**Nouveaux inscrits**

أعداد الطلبة المستجدون بالتعليم العالي الخاص  
Effectifs des nouveaux inscrits de l'enseignement supérieur privé

حسب الحقل المعرفي  
Par champ disciplinaire

Champ disciplinaire	Avec Bac بالباكالوريا		Global إجمالي		الحقل المعرفي
	إناث Féminin	مجموع Total	إناث Féminin	مجموع Total	
Sciences juridiques, économiques et de gestion	2623	5327	4321	8517	العلوم القانونية والاقتصادية والتسيير
Lettres, sciences humaines et arts	362	641	500	926	الآداب والعلوم الإنسانية والفنون
Sciences et techniques	2587	6447	4187	10871	العلوم والتقنيات
Sciences de la santé	2715	3827	3142	4421	علوم الصحة
<b>Total</b>	<b>8 287</b>	<b>16 242</b>	<b>12 150</b>	<b>24 735</b>	<b>المجموع</b>

حسب نوع المؤسسة  
Par type d'établissement

Type d'établissement	Avec Bac بالباكالوريا		Global إجمالي		نوع المؤسسة
	إناث Féminin	مجموع Total	إناث Féminin	مجموع Total	
Établissements privés ne relevant pas des Universités	3853	8603	5921	13447	المؤسسات الخاصة غير التابعة للجامعات
Établissements relevant des Universités privées	1134	2246	1928	3971	المؤسسات التابعة للجامعات الخاصة
Établissements créés dans le cadre de partenariat	2868	4602	3783	6382	المؤسسات المحدثّة في إطار الشراكة
Établissements de l'Université AL Akhawayn	432	791	518	935	مؤسسات جامعة الأخوين
<b>Total</b>	<b>8 287</b>	<b>16 242</b>	<b>12 150</b>	<b>24 735</b>	<b>المجموع</b>

الطلبة المستجدون بالمؤسسات الخاصة غير التابعة للجامعات  
Nouveaux inscrits des établissements privés ne relevant pas des Universités

حسب الحقل المعرفي  
Par champ disciplinaire

Champ disciplinaire	Avec Bac بالكالوريا		Global إجمالي		الحقل المعرفي
	إناث Féminin	مجموع Total	إناث Féminin	مجموع Total	
Sciences juridiques, économiques et de gestion	1 597	3 329	2 450	4 967	العلوم القانونية والاقتصادية والتسيير
Lettres, sciences humaines et arts	224	398	318	597	الآداب والعلوم الإنسانية والفنون
Sciences et techniques	1 452	4 102	2 479	6 990	العلوم والتقنيات
Sciences de la santé	580	774	674	893	علوم الصحة
<b>Total</b>	<b>3 853</b>	<b>8 603</b>	<b>5 921</b>	<b>13 447</b>	<b>المجموع</b>

العلوم القانونية والاقتصادية والتسيير  
Sciences juridiques, économiques et de gestion

Etablissement	Avec Bac بالكالوريا		Global إجمالي		المؤسسة
	إناث Féminin	مجموع Total	إناث Féminin	مجموع Total	
ADALIA Casablanca	3	22	9	43	المعهد الخاص للتدبير ADALIA الدار البيضاء
Com'Sup Casablanca	19	29	38	57	المدرسة العليا للتواصل والإشهار الدار البيضاء
EDGE Casablanca	18	33	21	40	المدرسة الخاصة للأعمال EDGE الدار البيضاء
EHESICOM Kénitra	28	62	28	62	معهد الدراسات العليا للهندسة التجارية و التدبير القنيطرة
EMAA Agadir	57	113	101	188	مدرسة التدبير و إدارة الأعمال أكادير
EMBCI Rabat	5	6	6	8	المدرسة المغربية للبنك والتجارة الدولية الرباط
EMCGI Tanger	16	41	32	64	المدرسة العليا لأعمال التجارة و التسيير و الإعلاميات طنجة
EMLC Casablanca	23	44	23	45	مدرسة الاعمال EMLC الدار البيضاء
EMSIG Meknès	4	12	10	26	المدرسة العليا المغربية للإعلاميات و التسيير مكناس
ESAC Casablanca	35	72	35	72	المدرسة العليا للأعمال الدار البيضاء
ESB Berrechid	5	6	5	6	المدرسة العليا الخاصة للأعمال برشيد
ESCA Casablanca	103	185	189	354	مدرسة إدارة الأعمال ESCA الدار البيضاء
ESCGA Tanger	140	245	173	295	المدرسة العليا الخاصة للتجارة و تدبير الاعمال طنجة
ESEJE Mohammadia	19	33	21	37	المدرسة العليا للدراسات القانونية و الاقتصادية المحمدية
ESIG Casablanca	3	13	22	41	المدرسة العليا الدولية للتسيير الدار البيضاء
ESLSCA Rabat	11	18	14	23	مدرسة الأعمال ESLSCA الرباط
ESMA Marrakech	66	178	70	190	المدرسة العليا للتسيير وتكنولوجيا المعلومات التطبيقية الخاصة مراكش
ESMC Casablanca	7	22	25	58	المدرسة العليا للتدبير والإتصال الدار البيضاء
ESMS Agadir	12	20	12	20	المدرسة العليا الخاصة للتدبير الخاصة بالجنوب أكادير

الطلبة المستجدون بالمؤسسات الخاصة غير التابعة للجامعات  
Nouveaux inscrits des établissements privés ne relevant pas des Universités

العلوم القانونية والاقتصادية والتسيير  
Sciences juridiques, économiques et de gestion

Etablissement	Avec Bac بالباكالوريا		Global إجمالي		المؤسسة
	إناث Féminin	مجموع Total	إناث Féminin	مجموع Total	
ESSCG Tanger	38	91	53	115	المدرسة العليا للعلوم التجارية و التسيير طنجة
ESSEC Salé	17	25	17	25	مدرسة العلوم الاقتصادية والتجارية سلا
ESSEM Casablanca	34	55	53	96	المدرسة العليا للعلوم الاقتصادية و التدبير الدار البيضاء
GECM Marrakech	3	5	5	8	المدرسة الكبرى للتجارة مراكش
HBFM Casablanca	6	9	6	9	المعهد العالي للدراسات البنكية و المالية و التسيير الإداري الدار البيضاء
HBFM Oujda	14	17	27	32	معهد الدراسات العليا البنكية و المالية و التدبيرية وجدة
HEC Kénitra	7	19	7	19	مدرسة الدراسات العليا للتجارة و المعلومات القنيطرة
HEC Rabat	10	29	18	45	مدرسة الدراسات العليا للتجارة الرباط
HECF Fès	26	55	53	98	معهد الدراسات العليا المحاسبية و المالية فاس
HECF Meknès	30	51	56	94	معهد الدراسات العليا المحاسبية و المالية مكناس
HECGI Kénitra	11	25	12	26	المدرسة العليا في التجارة و التدبير و الاعلاميات القنيطرة
HECI Casablanca	44	87	48	92	مدرسة الدراسات العليا للتجارة و الاعلاميات الدار البيضاء
HECI Fès	3	3	3	3	مدرسة الدراسات العليا للتجارة و المعلومات فاس
HECI Meknès	37	64	37	64	مدرسة الدراسات العليا للتجارة و المعلومات مكناس
HECI Oujda	26	53	39	72	مدرسة الدراسات العليا للتجارة و المعلومات وجدة
HECI Rabat	19	31	19	31	مدرسة الدراسات العليا للتجارة و المعلومات الرباط
HEEC Marrakech	30	59	79	142	مدرسة الدراسات العليا الاقتصادية و التجارية و الهندسية مراكش
HEM Casablanca	79	159	145	272	معهد الدراسات العليا للتدبير الدار البيضاء
HEM Marrakech	18	27	21	33	معهد الدراسات العليا في التدبير مراكش
HEM Rabat	20	40	25	46	معهد الدراسات العليا للتدبير الرباط
HEMT Tanger	21	40	22	41	المدرسة العليا للدراسات التدبيرية طنجة
IHEM Rabat	14	27	17	31	المعهد الدولي للدراسات العليا بالمغرب الرباط
ILCS Rabat	11	13	27	30	المعهد اللغوي للتواصل و الدراسات الرباط
ISGA Casablanca	37	117	58	166	المعهد العالي الخاص للهندسة و الاعمال الدار البيضاء
ISGA Fès	17	58	34	115	المعهد العالي الخاص للهندسة و الاعمال فاس
ISGA Marrakech	20	66	54	145	المعهد العالي الخاص للهندسة و الاعمال مراكش
ISGA Rabat	33	78	91	197	المعهد العالي الخاص للهندسة و الاعمال الرباط
ISGC Casablanca	9	14	25	44	المعهد العالي للتدبير و التجارة الدار البيضاء
ISHEDD Rabat	6	12	10	20	المعهد العالي للدراسات العليا في التنمية المستدامة الرباط
ISMAGI Rabat	41	103	54	147	المعهد العالي للتدبير و الادارة و هندسة المعلومات الرباط

الطلبة المستجدون بالمؤسسات الخاصة غير التابعة للجامعات  
Nouveaux inscrits des établissements privés ne relevant pas des Universités

العلوم القانونية والاقتصادية والتسيير  
Sciences juridiques, économiques et de gestion

Etablissement	Avec Bac بالكالوريا		Global إجمالي		المؤسسة
	إناث Féminin	مجموع Total	إناث Féminin	مجموع Total	
ISTL Casablanca	27	69	32	82	المعهد العالي للنقل و اللوجستيك الدار البيضاء
MEDSUP Management Tanger	8	14	23	44	المدرسة العليا لإدارة المقاولات بالبوغاز طنجة
MMBS Mohammadia	6	17	6	17	المدرسة المغربية الخاصة لعلوم المعلومات و إدارة الأعمال والتدبير المحمدية
Orient Sup de Management Taza	17	26	21	32	المدرسة العليا للتدبير و الهندسة للشرق تازة
OSTELEA RABAT	9	15	15	24	مدرسة السياحة والضيافة الرباط
PIIMT Casablanca	8	16	9	23	المعهد الدولي الخاص للتدبير و التكنولوجيا الدار البيضاء
PIIMT Rabat	14	32	20	44	المعهد الدولي الخاص للتدبير و التكنولوجيا الرباط
SIST Rabat	7	10	10	13	المعهد العالي للعلوم و التكنولوجيا الرباط
SIST Tanger	31	67	41	79	المعهد العالي للعلوم و التكنولوجيا طنجة
Sup de co Marrakech	62	138	93	197	المدرسة العليا للتجارة مراكش
Sup Management Fès	79	191	123	304	المدرسة العليا للتدبير و التجارة و الإعلاميات فاس
SUP'MM Tanger	5	8	11	17	المعهد العالي للتدبير ووسائل الإعلام طنجة
SUP'RH Casablanca	37	63	50	88	المدرسة العليا للتسيير و تدبير الموارد البشرية الدار البيضاء
TSB Casablanca Toulouse Business School Casablanca	32	77	47	116	مدرسة الاعمال TBS الدار البيضاء
<b>Sciences juridiques, économiques et de gestion</b>	<b>1 597</b>	<b>3 329</b>	<b>2 450</b>	<b>4 967</b>	<b>العلوم القانونية والاقتصادية والتسيير</b>

الآداب والعلوم الإنسانية والفنون  
Lettres, sciences humaines et arts

Etablissement	Avec Bac بالكالوريا		Global إجمالي		المؤسسة
	إناث Féminin	مجموع Total	إناث Féminin	مجموع Total	
Art'Com Sup Casablanca	40	56	72	115	المدرسة العليا للتصميم الدار البيضاء
Art'Com Sup Rabat	90	129	100	146	المدرسة العليا للتصميم الرباط
Etablissement	22	84	26	97	المدرسة العليا الخاصة للفنون البصرية مراكش
	10	15	11	16	المدرسة العليا للتصميم و الفنون البصرية الدار البيضاء
ESJC Casablanca	4	8	9	16	المدرسة العليا للصحافة و الاتصال الدار البيضاء
IFJSUP Casablanca	35	66	48	91	المعهد العالي للصحافة و الإعلام الدار البيضاء
IFJSUP Marrakech	13	17	13	17	المعهد العالي للصحافة و الاعلام مراكش
ISJC Casablanca	10	23	39	99	المعهد العالي للصحافة و التواصل الدار البيضاء
<b>Lettres, sciences humaines et arts</b>	<b>224</b>	<b>398</b>	<b>318</b>	<b>597</b>	<b>الآداب والعلوم الإنسانية والفنون</b>



الطلبة المستجدون بالمؤسسات الخاصة غير التابعة للجامعات  
Nouveaux inscrits des établissements privés ne relevant pas des Universités

العلوم والتقنيات

Sciences et techniques

Etablissement	بالبكالوريا Avec Bac		إجمالي Global		المؤسسة
	إناث Féminin	مجموع Total	إناث Féminin	مجموع Total	
AEROSUP Casablanca	10	33	12	42	المدرية العليا للطيران و التكنولوجيا العالية الدار البيضاء
EHEIO Oujda	34	88	96	241	معهد الدراسات العليا في الهندسة وجدة
EIGSICA Casablanca	20	82	27	103	مدرسة الهندسة في هندسة النظم الصناعية الدار البيضاء
EMG Rabat	3	23	47	165	المدرسة المغربية للهندسة الرباط
EMSI Casablanca	324	975	485	1472	المدرسة المغربية لعلوم الهندسة في إعلاميات التسيير والإعلاميات الصناعية الدار البيضاء
EMSI Marrakech	97	294	184	533	المدرسة المغربية لعلوم الهندسة في إعلاميات التسيير والإعلاميات الصناعية مراكش
EMSI Rabat	295	792	386	1055	المدرسة المغربية لعلوم الهندسة في إعلاميات التسيير والإعلاميات الصناعية الرباط
EMSI Tanger	55	156	67	194	المدرسة المغربية لعلوم الهندسة في معلومات التسيير والمعلومات الصناعية طنجة
ENSIT Tanger	50	111	91	221	مدرسة الهندسة والعلوم الحديثة طنجة
EPSIEL.M Fès	6	19	6	19	المدرسة العليا متعددة التخصصات للإعلاميات و الإلكترونيات والتدبير فاس
ESZIM Casablanca	7	25	7	28	المدرسة العليا للهندسة المعلوماتية ومتعدد الوسائط الدار البيضاء
ESGCNT Meknès	27	57	45	107	المدرسة العليا للهندسة المدنية و التكنولوجيا الحديثة مكناس
ESIZA Fès	9	9	3	17	المدرسة العليا لهندسة السيارات و الطيران فاس
ESIGCP Oujda	3	7	6	22	المدرسة العليا الخاصة للهندسة المدنية وجدة
ESISA Fès	30	94	58	168	المدرسة العليا للهندسة في العلوم التطبيقية فاس
ESRIM Settat	12	16	19	25	المدرسة العليا لشبكة الإعلاميات والتدبير سطات
ESRMI Rabat	6	21	17	51	المدرسة العليا بالرباط للتدبير و الهندسة الرباط
ESSTI Rabat	5	25	5	28	المدرسة العليا للعلوم و تكنولوجيا الهندسة الرباط
ESTEM Casablanca	20	62	97	345	المدرسة العليا لهندسة الإعلام و الاتصالات و الإدارة و الهندسة المدنية الدار البيضاء
HEM Engineering School Casablanca	10	35	10	36	المعهد الخاص للدراسات العليا المغربية للهندسة الدار البيضاء
HESTIM Casablanca	32	88	86	234	المدرسة الخاصة للدراسات العليا في العلوم و تقنيات الهندسة و التدبير الدار البيضاء
HIGH-TECH Rabat	11	25	24	57	مدرسة التكنولوجيا العليا بالمغرب الرباط
IGA Casablanca	89	205	175	396	المعهد العالي للهندسة التطبيقية الدار البيضاء
IPP Casablanca	8	24	15	48	المعهد الخاص متعدد التقنيات الدار البيضاء
ISFORT Casablanca	14	17	17	28	المعهد العالي للتكوين التكنولوجي في التغذية و الصيدلانية الإحيائية الدار البيضاء
ISVIRT Rabat	6	39	18	78	المعهد العالي فانسي للهندسة المعلوماتية و شبكات الاتصال الرباط
SIST Casablanca	27	60	29	66	المعهد العالي للعلوم و التكنولوجيا الدار البيضاء
Sup Technology Casablanca	6	22	18	60	المدرسة العليا الخاصة للدراسات العليا في تكنولوجيا الإعلام و التواصل الدار البيضاء
SUPEMIR Casablanca	31	82	40	98	المدرسة العليا للوسائط المعلوماتية و الشبكة الدار البيضاء

الطلبة المستجدون بالمؤسسات الخاصة غير التابعة للجامعات  
Nouveaux inscrits des établissements privés ne relevant pas des Universités

العلوم والتقنيات

Sciences et techniques

Etablissement	بالبكالوريا Avec Bac		إجمالي Global		المؤسسة
	إناث Féminin	مجموع Total	إناث Féminin	مجموع Total	
SUPINFO Casablanca		19	1	25	المعهد الدولي لتكنولوجيا المعلومات الدار البيضاء
SUPINFO Rabat		6	1	9	المعهد الدولي لتكنولوجيا المعلومات الرباط
SUPMTI Béni Mellal	21	58	25	73	المدرسة العليا للتدبير ، الإعلاميات و الاتصال بني ملال
SUPMTI Meknès	63	186	63	186	المدرسة العليا للتدبير ، الإعلاميات و الاتصال مكناس
SUPMTI Oujda	22	50	58	153	المدرسة العليا للتدبير، الإعلاميات والاتصال وجدة
SUPMTI Rabat	74	206	197	487	المدرسة العليا للتدبير ، الإعلاميات و الاتصال الرباط
SUPTM Tanger	9	23	13	35	المدرسة العليا للعلوم التقنية و الإدارة طنجة
SUPTMA Fès	4	18	9	33	المدرسة العليا للاتصالات و التدبير فاس
Technologia Privée Rabat	15	35	15	35	المعهد العالي الخاص لعلوم المهندس الرباط
YNGREA Maroc Rabat	6	15	7	17	المدرسة الخاصة للهندسة الرباط
<b>Sciences et techniques</b>	<b>1 452</b>	<b>4 102</b>	<b>2 479</b>	<b>6 990</b>	<b>العلوم والتقنيات</b>

علوم الصحة

Sciences de la santé

Etablissement	بالبكالوريا Avec Bac		إجمالي Global		المؤسسة
	إناث Féminin	مجموع Total	إناث Féminin	مجموع Total	
EHEB Casablanca	32	63	46	82	المدرسة الخاصة للدراسات العليا في البيو تكنولوجيا البيولوجية و الصحة الدار البيضاء
ESISMP Casablanca	13	26	15	29	المدرسة العليا لهندسة الصحة و تدبير المشاريع الدار البيضاء
ESK Casablanca	10	12	10	12	المدرسة العليا للترويض الطبي الدار البيضاء
ESD Rabat	14	28	14	28	المدرسة العليا الخاصة للبصريات التطبيقية و التمريض الرباط
ESOL Fès	13	19	18	26	المدرسة العليا للبصريات وصناعة النظارات فاس
ESP Casablanca	29	41	53	73	المدرسة العليا لعلم النفس الدار البيضاء
ESSS Casablanca	175	211	179	218	المدرسة العليا لعلوم الصحة الدار البيضاء
HEK Casablanca	25	37	25	37	المدرسة العليا للترويض الطبي الدار البيضاء
IHEPS Agadir	34	39	34	39	معهد الدراسات العليا شبه الطبية والاجتماعية أكادير
IHEPS Casablanca	83	103	120	145	معهد الدراسات العليا شبه الطبية والاجتماعية الدار البيضاء
IHEPS Marrakech	55	67	55	67	معهد الدراسات العليا شبه الطبية والاجتماعية مراكش
ISEP Casablanca	27	34	27	34	المعهد العالي للدراسات الشبه الطبية الدار البيضاء
ISESMO Mohammadia	5	7	5	7	المعهد العالي الخاص للصحة بالمحمدية المحمدية
ISMDD Casablanca	9	13	9	13	المدرسة العليا المغرب العربي للبصريات و قياس مدى البصر الدار البيضاء
ISOTA Casablanca	19	29	27	38	المعهد العالي الخاص للبصريات النظرية و التطبيقية الدار البيضاء
ISPS Casablanca	37	45	37	45	المعهد المختص لعلوم الصحة الدار البيضاء
<b>Sciences de la santé</b>	<b>580</b>	<b>774</b>	<b>674</b>	<b>893</b>	<b>علوم الصحة</b>
<b>Total</b>	<b>3 853</b>	<b>8 603</b>	<b>5 921</b>	<b>13 447</b>	<b>المجموع</b>

الطلبة المستجدون بالجامعات الخاصة  
Nouveaux inscrits des Universités privées

حسب الحقل المعرفي  
Par champ disciplinaire

Champ disciplinaire	Avec Bac بالكالوريا		Global إجمالي		الحقل المعرفي
	إناث Féminin	مجموع Total	إناث Féminin	مجموع Total	
Sciences juridiques, économiques et de gestion	376	811	803	1585	العلوم القانونية والاقتصادية والتسيير
Lettres, sciences humaines et arts	51	82	75	125	الآداب والعلوم الإنسانية والفنون
Sciences et techniques	347	869	618	1 679	العلوم والتقنيات
Sciences de la santé	360	484	432	582	علوم الصحة
<b>Total</b>	<b>1 134</b>	<b>2 246</b>	<b>1 928</b>	<b>3 971</b>	<b>المجموع</b>

حسب المؤسسة والجامعة  
Par établissement et Université

Etablissement	Avec Bac بالكالوريا		Global إجمالي		المؤسسة
	إناث Féminin	مجموع Total	إناث Féminin	مجموع Total	
EIM Casablanca	35	125	46	166	مدرسة مونديابوليس الخاصة للهندسة الدار البيضاء
FMSS Casablanca	38	45	54	68	كلية مونديابوليس الخاصة لعلوم الصحة الدار البيضاء
FMM Casablanca	62	129	145	278	الكلية الخاصة مونديابوليس لإدارة الأعمال الدار البيضاء
IMSPJS Casablanca	23	42	73	130	معهد مونديابوليس الخاص للعلوم السياسية والقانونية والاجتماعية الدار البيضاء
<b>Université Mundiapolis Casablanca</b>	<b>158</b>	<b>341</b>	<b>318</b>	<b>642</b>	<b>جامعة مونديابوليس الدار البيضاء</b>
EPI Casablanca	33	117	39	154	المدرسة الخاصة للهندسة الدار البيضاء
FCG Casablanca	70	187	154	344	الكلية الخاصة للتجارة والتدبير الدار البيضاء
FSS Casablanca	99	117	148	182	الكلية الخاصة لعلوم الصحة الدار البيضاء
<b>Université Internationale Casablanca</b>	<b>202</b>	<b>421</b>	<b>341</b>	<b>680</b>	<b>الجامعة الدولية الدار البيضاء</b>
ISIAM Agadir	78	176	180	360	الكلية الخاصة لعلوم التدبير أكادير
EPP Agadir	64	186	118	365	المدرسة المتعددة التقنيات الخاصة أكادير
EPDSPH Agadir	15	23	39	66	المدرسة الخاصة للقانون والعلوم السياسية والإنسانية أكادير
ESTTH Agadir	3	4	13	19	المدرسة العليا الخاصة للسياحة والتكنولوجيا الفندقية أكادير
EPPA Laâyoune	4	12	4	12	ملحقة المدرسة الخاصة المتعددة التقنيات العيون
ISIAM Laâyoune	6	8	23	33	ملحقة الكلية الخاصة لعلوم التدبير العيون
FSMRF Agadir	44	53	44	53	كلية علوم المهارات الحركية وإعادة التأهيل الوظيفي أكادير
<b>Université Internationale d'Agadir</b>	<b>214</b>	<b>462</b>	<b>421</b>	<b>908</b>	<b>الجامعة الدولية لأكادير</b>
EZIM Marrakech	79	140	117	236	مدرسة الهندسة والإبداع الخاصة مراكش
SUP HOTELLERIE Marrakech	29	60	33	65	المدرسة العليا الخاصة للفندقة مراكش
ESIAG Marrakech	74	178	197	462	المدرسة العليا للإعلاميات التطبيقية والتدبير مراكش
FACMA Marrakech	36	59	36	59	الكلية الخاصة للفن والثقافة والوسيط السمعي البصري مراكش
FMG Marrakech	63	129	87	167	الكلية الخاصة لإدارة الأعمال والحكامة مراكش
FM Marrakech	98	154	98	154	الكلية الخاصة للطب مراكش
FMTS Marrakech	81	115	88	125	الكلية الخاصة لمهن وتكنولوجيات الصحة مراكش
<b>Université Privée de Marrakech</b>	<b>460</b>	<b>835</b>	<b>656</b>	<b>1 268</b>	<b>الجامعة الخاصة لمراكش</b>
ESMAB Fès	35	46	42	61	المدرسة العليا الخاصة لمهن الهندسة الداخلية والبناء فاس
FSI Fès	23	65	55	223	الكلية الخاصة لعلوم المهندسين فاس
FBS Fès	42	76	95	189	المدرسة الخاصة للتدبير فاس
<b>Université Privée Fès</b>	<b>100</b>	<b>187</b>	<b>192</b>	<b>473</b>	<b>الجامعة الخاصة فاس</b>
<b>Total</b>	<b>1 134</b>	<b>2 246</b>	<b>1 928</b>	<b>3 971</b>	<b>المجموع</b>

الطلبة المستجدون بالجامعات والمؤسسات المحدثّة في إطار الشراكة  
Nouveaux inscrits des Universités et établissements créés dans le cadre de partenariat

حسب الحقل المعرفي  
Par champ disciplinaire

Champ disciplinaire	Avec Bac بالكالوريا		Global إجمالي		الحقل المعرفي
	إناث Féminin	مجموع Total	إناث Féminin	مجموع Total	
Sciences juridiques, économiques et de gestion	445	812	824	1522	العلوم القانونية والاقتصادية والتسيير
Lettres, sciences humaines et arts	20	41	29	65	الأداب والعلوم الإنسانية والفنون
Sciences et techniques	628	1180	894	1849	العلوم والتقنيات
Sciences de la santé	1775	2569	2036	2946	علوم الصحة
<b>Total</b>	<b>2 868</b>	<b>4 602</b>	<b>3 783</b>	<b>6 382</b>	<b>المجموع</b>

حسب المؤسسة والجامعة  
Par établissement et Université

Etablissement	Avec Bac بالكالوريا		Global إجمالي		المؤسسة
	إناث Féminin	مجموع Total	إناث Féminin	مجموع Total	
EBS Fès	29	64	77	159	المدرسة الأورومتوسطية للتدبير فاس
EEIDIA Fès	52	122	58	137	المدرسة الأورو متوسطية للهندسة الرقمية والذكاء الاصطناعي فاس
EEMADU Fès	110	170	110	170	المدرسة الأورومتوسطية للهندسة المعمارية والتصميم والتعمير فاس
EIBB Fès	60	81	63	84	مدرسة المهندس في الطب الحيوي والتكنولوجيا الحيوية فاس
EPS Fès	25	50	45	123	المدرسة الأورومتوسطية المتعددة التقنيات فاس
FEP Fès	42	61	42	61	الكلية الأورومتوسطية للصيدلة فاس
FESHS Fès	1	1	8	18	الكلية الأورومتوسطية للعلوم الإنسانية والاجتماعية فاس
IESP Fès	19	40	21	47	المعهد الأورومتوسطي للعلوم السياسية فاس
<b>Université Euro-Méditerranéenne Fès</b>	<b>338</b>	<b>589</b>	<b>424</b>	<b>799</b>	<b>الجامعة الأورومتوسطية فاس</b>
FMA Rabat	145	226	145	226	كلية الطب الزهراوي الرباط
FMDA Rabat	61	75	61	75	كلية طب الأسنان الزهراوي الرباط
FPA Rabat	52	83	52	83	كلية الصيدلة الزهراوي الرباط
FASIMH Rabat	30	38	38	49	كلية علوم التمريض والتدبير الاستشفائي الرباط
ISITS Rabat	13	22	18	30	المعهد العالي للهندسة وتكنولوجيات الصحة الرباط
EIA Rabat			11	23	مدرسة المهندسين الزهراوي الرباط
<b>Université Internationale Abulcasis des Sciences de la Santé Rabat</b>	<b>301</b>	<b>444</b>	<b>325</b>	<b>486</b>	<b>جامعة الزهراوي الدولية لعلوم الصحة الرباط</b>
ECINE Rabat	26	49	26	49	المدرسة العليا لهندسة الطاقة الرباط
ELIT Rabat	55	177	63	191	المدرسة العليا للمعلومات والرقميات الرباط
ESA Rabat	149	242	150	243	المدرسة العليا للهندسة المعمارية الرباط
FIMD Rabat	109	165	118	179	الكلية الدولية لطب الأسنان الرباط
UIR BS Rabat	219	483	400	842	مدرسة إدارة الأعمال الرباط
UIR IEPJ Rabat	86	127	180	290	معهد الدراسات السياسية والقانونية العلوم السياسية الرباط
UIR SAE Rabat	38	86	38	86	مدرسة هندسة الطيران الرباط
<b>Université Internationale de Rabat</b>	<b>682</b>	<b>1 329</b>	<b>975</b>	<b>1 880</b>	<b>الجامعة الدولية للرباط</b>

الطلبة المستجدون بالجامعات والمؤسسات المحدثّة في إطار الشراكة  
Nouveaux inscrits des Universités et établissements créés dans le cadre de partenariat

حسب المؤسسة والجامعة  
Par établissement et Université

Etablissement	Avec Bac		Global		المؤسسة
	إناث Féminin	مجموع Total	إناث Féminin	مجموع Total	
EISP Casablanca			39	67	المدرسة الدولية للصحة العمومية الدار البيضاء
ESGB Casablanca	109	172	166	266	المدرسة العليا لهندسة الطب الإحيائي الدار البيضاء
FM Casablanca	257	425	363	564	كلية الطب الدار البيضاء
FMD Casablanca	353	544	353	544	كلية طب الأسنان الدار البيضاء
FP Casablanca	80	117	91	130	كلية الصيدلة الدار البيضاء
FSTS Casablanca	464	565	492	601	كلية علوم وتقنيات الصحة الدار البيضاء
<b>Université Mohammed VI des Sciences de la Santé Casablanca</b>	<b>1 263</b>	<b>1 823</b>	<b>1 504</b>	<b>2 172</b>	<b>جامعة محمد السادس لعلوم الصحة الدار البيضاء</b>
ABS Ben Guerir	21	27	43	69	مدرسة التدبير لإفريقيا للمكتب الشريف للفوسفاط بن غرير
EMINE Ben Guerir	13	26	18	49	مدرسة التدبير الصناعي بن غرير
ESAFE Ben Guerir			9	15	مدرسة علوم الزراعة والتسميد والبيئة بن غرير
FGSES Ben Guerir	90	111	124	162	كلية الحكامة والعلوم الاقتصادية والاجتماعية بن غرير
GTI Ben Guerir	32	48	50	87	معهد التكنولوجيا الخضراء بن غرير
ISTI Ben Guerir	32	48	136	313	معهد العلم والتكنولوجيا والإبداع بن غرير
SAP+D Ben Guerir	21	31	33	51	مدرسة الهندسة المعمارية والتعمير والتصميم بن غرير
UMGP-CS Ben Guerir	10	26	10	26	مدرسة علم المعلومات بن غرير
ISSBP Casablanca	13	17	13	17	المعهد العالي للعلوم البيولوجية والشبه طبية الدار البيضاء
<b>Université Mohammed VI Polytechnique Ben Guerir</b>	<b>232</b>	<b>334</b>	<b>436</b>	<b>789</b>	<b>جامعة محمد السادس متعددة التخصصات التقنية بن غرير</b>
ECC Casablanca			54	153	المدرسة المركزية الدار البيضاء
<b>Ecole Centrale Casablanca</b>			<b>54</b>	<b>153</b>	<b>المدرسة المركزية الدار البيضاء</b>
EAC Casablanca	52	83	65	103	المدرسة العليا للهندسة المعمارية الدار البيضاء
<b>Ecole Supérieure d'Architecture de Casablanca</b>	<b>52</b>	<b>83</b>	<b>65</b>	<b>103</b>	<b>المدرسة العليا للهندسة المعمارية الدار البيضاء</b>
<b>Total</b>	<b>2 868</b>	<b>4 602</b>	<b>3 783</b>	<b>6 382</b>	<b>المجموع</b>

الطلبة المستجدون بجامعة الأخوين  
Nouveaux inscrits de l'Université Al Akhawayn

حسب الحقل المعرفي  
Par champ disciplinaire

Champ disciplinaire	Avec Bac		Global إجمالي		الحقل المعرفي
	إناث Féminin	مجموع Total	إناث Féminin	مجموع Total	
Sciences juridiques, économiques et de gestion	205	375	244	443	العلوم القانونية والاقتصادية والتسيير
Lettres, sciences humaines et arts	67	120	78	139	الآداب والعلوم الإنسانية والفنون
Sciences et techniques	160	296	196	353	العلوم والتقنيات
<b>Total</b>	<b>432</b>	<b>791</b>	<b>518</b>	<b>935</b>	<b>المجموع</b>

حسب المؤسسة والجامعة  
Par établissement et Université

Etablissement	Avec Bac		Global إجمالي		المؤسسة
	إناث Féminin	مجموع Total	إناث Féminin	مجموع Total	
EAA Ifrane	205	375	244	443	مدرسة إدارة الأعمال إفران
ESI Ifrane	160	296	196	353	مدرسة علوم المهندسين إفران
ESHS Ifrane	67	120	78	139	مدرسة العلوم الإنسانية والاجتماعية إفران
<b>Université AL Akhawayn</b>	<b>432</b>	<b>791</b>	<b>518</b>	<b>935</b>	<b>جامعة الأخوين</b>
<b>Total</b>	<b>432</b>	<b>791</b>	<b>518</b>	<b>935</b>	<b>المجموع</b>

# التعليم العالي الخاص

## ENSEIGNEMENT SUPÉRIEUR PRIVÉ

الطلبة

Étudiants

أعداد الطلبة بالتعليم العالي الخاص  
Effectifs des étudiants de l'enseignement supérieur privé

حسب الحقل المعرفي  
Par champ disciplinaire

Champ disciplinaire	EI الدوليون		Global إجمالي		الحقل المعرفي
	إناث Féminin	مجموع Total	إناث Féminin	مجموع Total	
Sciences juridiques, économiques et de gestion	1665	3830	9970	20001	العلوم القانونية والاقتصادية والتسيير
Lettres, sciences humaines et arts	113	221	1158	2085	الأدب والعلوم الإنسانية والفنون
Sciences et techniques	1127	3722	11703	29493	العلوم والتقنيات
Sciences de la santé	536	861	7664	11021	علوم الصحة
<b>Total</b>	<b>3 441</b>	<b>8 634</b>	<b>30 495</b>	<b>62 600</b>	<b>المجموع</b>

حسب نوع المؤسسة  
Par type d'établissement

Type d'établissement	EI الدوليون		Global إجمالي		نوع المؤسسة
	إناث Féminin	مجموع Total	إناث Féminin	مجموع Total	
Établissements privés ne relevant pas des Universités	2471	6303	13839	32010	المؤسسات الخاصة غير التابعة للجامعات
Établissements relevant des Universités privées	419	1069	4906	10096	المؤسسات التابعة للجامعات الخاصة
Établissements créés dans le cadre de partenariat	493	1161	10185	17534	المؤسسات المحدثّة في إطار الشراكة
Établissements de l'Université AL Akhawayn	58	101	1565	2960	مؤسسات جامعة الأخوين
<b>Total</b>	<b>3 441</b>	<b>8 634</b>	<b>30 495</b>	<b>62 600</b>	<b>المجموع</b>



أعداد الطلبة بالمؤسسات الخاصة غير التابعة للجامعات  
Effectifs des étudiants des établissements privés ne relevant pas des Universités

حسب الحقل المعرفي  
Par champ disciplinaire

Champ disciplinaire	الدوليون EI		Global إجمالي		الحقل المعرفي
	إناث Féminin	مجموع Total	إناث Féminin	مجموع Total	
Sciences juridiques, économiques et de gestion	1 277	2 950	5 485	11 261	العلوم القانونية والاقتصادية والتسيير
Lettres, sciences humaines et arts	34	78	660	1 197	الأدب والعلوم الإنسانية والفنون
Sciences et techniques	950	2 953	6 157	17 533	العلوم والتقنيات
Sciences de la santé	210	322	1 537	2 019	علوم الصحة
<b>Total</b>	<b>2 471</b>	<b>6 303</b>	<b>13 839</b>	<b>32 010</b>	<b>المجموع</b>

العلوم القانونية والاقتصادية والتسيير  
Sciences juridiques, économiques et de gestion

Etablissement	الدوليون EI		Global إجمالي		المؤسسة
	إناث Féminin	مجموع Total	إناث Féminin	مجموع Total	
ADALIA Casablanca	9	45	12	54	المعهد الخاص للتدبير ADALIA الدار البيضاء
Com'Sup Casablanca	18	30	85	135	المدرسة العليا للتواصل والإشهار الدار البيضاء
EDGE Casablanca	2	3	21	40	المدرسة الخاصة للأعمال EDGE الدار البيضاء
EHESICOM Kénitra	26	57	28	62	معهد الدراسات العليا للهندسة التجارية والتدبير القنيطرة
EMAA Agadir	2	4	194	378	مدرسة التدبير وإدارة الأعمال أكادير
EMBCI Rabat	8	11	16	24	المدرسة المغربية للبنك والتجارة الدولية الرباط
EMCGI Tanger		2	125	242	المدرسة العليا لأعمال التجارة والتسيير والإعلاميات طنجة
EMLC Casablanca	26	46	100	223	مدرسة الاعمال EMLC الدار البيضاء
EMSIG Meknès	15	42	15	45	المدرسة العليا المغربية للإعلاميات والتسيير مكناس
ESAC Casablanca	1	5	78	162	المدرسة العليا للأعمال الدار البيضاء
ESB Berrechid			24	33	المدرسة العليا الخاصة للأعمال برشيد
ESCA Casablanca	52	109	389	761	مدرسة إدارة الأعمال ESCA الدار البيضاء
ESCGA Tanger	1	2	182	319	المدرسة العليا الخاصة للتجارة وتدبير الاعمال طنجة
ESEJE Mohammadia	56	115	59	124	المدرسة العليا للدراسات القانونية والاقتصادية المحمدية
ESIG Casablanca	3	13	62	128	المدرسة العليا الدولية للتسيير الدار البيضاء
ESLSCA Rabat	6	15	34	63	مدرسة الأعمال ESLSCA الرباط

أعداد الطلبة بالمؤسسات الخاصة غير التابعة للجامعات  
Effectifs des étudiants des établissements privés ne relevant pas des Universités

العلوم القانونية والاقتصادية والتسيير  
Sciences juridiques, économiques et de gestion

Etablissement	الدوليون EI		إجمالي Global		المؤسسة
	إناث Féminin	مجموع Total	إناث Féminin	مجموع Total	
ESMA Marrakech	8	25	71	192	المدرسة العليا للتسيير وتكنولوجيا المعلومات التطبيقية الخاصة مراكش
ESMC Casablanca	25	55	48	98	المدرسة العليا للتدبير والإتصال الدار البيضاء
ESMS Agadir			14	27	المدرسة العليا الخاصة للتدبير الخاصة بالجنوب أكادير
ESSCG Tanger	47	113	122	251	المدرسة العليا للعلوم التجارية و التسيير طنجة
ESSEC Salé	8	9	25	40	مدرسة العلوم الاقتصادية والتجارية سلا
ESSEM Casablanca	129	238	174	322	المدرسة العليا للعلوم الاقتصادية و التدبير الدار البيضاء
FINAN SUP Tanger			2	6	المدرسة العليا للمالية والتدقيق طنجة
GEEM Marrakech	1	2	23	38	المدرسة الكبرى للتجارة مراكش
HBFG Casablanca		1	16	27	المعهد العالي للدراسات البنكية و المالية و التسيير الإداري الدار البيضاء
HBFG Oujda			59	88	معهد الدراسات العليا البنكية و المالية و التدبيرية وجدة
HEC Kénitra	1	3	31	62	مدرسة الدراسات العليا للتجارة والمعلومات القنيطرة
HEC Rabat	35	75	57	124	مدرسة الدراسات العليا للتجارة الرباط
HECF Fès	120	254	153	303	معهد الدراسات العليا المحاسبية و المالية فاس
HECF Meknès	22	39	107	205	معهد الدراسات العليا المحاسبية و المالية مكناس
HECGI Kénitra	8	13	26	57	المدرسة العليا في التجارة و التدبير و الاعلاميات القنيطرة
HECI Casablanca	54	99	154	282	مدرسة الدراسات العليا للتجارة و الاعلاميات الدار البيضاء
HECI Fès			15	21	مدرسة الدراسات العليا للتجارة و المعلومات فاس
HECI Meknès	1	2	37	64	مدرسة الدراسات العليا للتجارة و المعلومات مكناس
HECI Oujda	1	9	81	142	مدرسة الدراسات العليا للتجارة و المعلومات وجدة
HECI Rabat	11	18	29	52	مدرسة الدراسات العليا للتجارة و المعلومات الرباط
HEEC Marrakech	5	18	191	346	مدرسة الدراسات العليا الاقتصادية و التجارية و الهندسية مراكش
HEM Casablanca	16	32	404	772	معهد الدراسات العليا للتدبير الدار البيضاء
HEM Marrakech	1	1	46	84	معهد الدراسات العليا في التدبير مراكش
HEM Rabat	2	4	61	103	معهد الدراسات العليا للتدبير الرباط
HEMT Tanger	1	1	50	88	المدرسة العليا للدراسات التدبيرية طنجة

أعداد الطلبة بالمؤسسات الخاصة غير التابعة للجامعات  
Effectifs des étudiants des établissements privés ne relevant pas des Universités

العلوم القانونية والاقتصادية والتسيير  
Sciences juridiques, économiques et de gestion

Etablissement	الدوليون		إجمالي		المؤسسة
	إناث Féminin	مجموع Total	إناث Féminin	مجموع Total	
ICACSUP Kénitra	2	13	2	13	المعهد العالي للمحاسبة والإدارة و الإعلاميات القنيطرة
IHEM Rabat	4	8	51	110	المعهد الدولي للدراسات العليا بالمغرب الرباط
ILCS Rabat	14	17	52	66	المعهد اللغوي للتواصل والدراسات الرباط
ISGA Casablanca	39	135	107	305	المعهد العالي الخاص للهندسة والاعمال الدار البيضاء
ISGA Fès	14	63	101	302	المعهد العالي الخاص للهندسة والاعمال فاس
ISGA Marrakech	30	107	123	334	المعهد العالي الخاص للهندسة والاعمال مراكش
ISGA Rabat	63	142	212	472	المعهد العالي الخاص للهندسة والاعمال الرباط
ISGC Casablanca	21	30	47	94	المعهد العالي للتدبير و التجارة الدار البيضاء
ISHEDD Rabat	11	20	42	94	المعهد العالي للدراسات العليا في التنمية المستدامة الرباط
ISMAGI Rabat	52	142	160	362	المعهد العالي للتدبير و الادارة و هندسة المعلومات الرباط
ISTL Casablanca	4	15	78	203	المعهد العالي للنقل و اللوجستيك الدار البيضاء
MEDSUP Management Tanger	1	6	70	120	المدرسة العليا لإدارة المقاولات بالبوغاز طنجة
MMBS Mohammadia	4	13	20	42	المدرسة المغربية الخاصة لعلوم المعلومات و إدارة الأعمال والتدبير المحمدية
Orient Sup de Management Taza			21	32	المدرسة العليا للتدبير و الهندسة للشرق تازة
OSTELEA RABAT	7	10	38	61	مدرسة السياحة والضيافة الرباط
PIIMT Casablanca	3	9	20	54	المعهد الدولي الخاص للتدبير و التكنولوجيا الدار البيضاء
PIIMT Rabat	13	32	53	133	المعهد الدولي الخاص للتدبير و التكنولوجيا الرباط
SIST Rabat	6	13	39	66	المعهد العالي للعلوم والتكنولوجيا الرباط
SIST Tanger	2	8	112	195	المعهد العالي للعلوم والتكنولوجيا طنجة
Sup de co Marrakech	24	53	177	386	المدرسة العليا للتجارة مراكش
Sup Management Fès	152	435	282	701	المدرسة العليا للتدبير و التجارة و الإعلاميات فاس
SUP'MM Tanger	2	2	29	50	المعهد العالي للتدبير ووسائل الإعلام طنجة
SUP'RH Casablanca	69	118	108	181	المدرسة العليا للتسيير و تدبير الموارد البشرية الدار البيضاء
TSB Casablanca Toulouse Business School Casablanca	19	49	121	298	مدرسة الاعمال TBS الدار البيضاء
<b>Sciences juridiques, économiques et de gestion</b>	<b>1277</b>	<b>2950</b>	<b>5485</b>	<b>11261</b>	<b>العلوم القانونية والاقتصادية والتسيير</b>

أعداد الطلبة بالمؤسسات الخاصة غير التابعة للجامعات  
Effectifs des étudiants des établissements privés ne relevant pas des Universités

الآداب والعلوم الإنسانية والفنون  
Lettres, sciences humaines et arts

Etablissement	الدوليون		إجمالي		المؤسسة
	إناث Féminin	مجموع Total	إناث Féminin	مجموع Total	
Art'Com Sup Casablanca	13	17	146	228	المدرسة العليا للتصميم الدار البيضاء
Art'Com Sup Rabat	6	8	108	162	المدرسة العليا للتصميم الرباط
ESAV Marrakech	8	38	82	240	المدرسة العليا الخاصة للفنون البصرية مراكش
ESDAV Casablanca	3	5	29	38	المدرسة العليا للتصميم والفنون البصرية الدار البيضاء
ESJC Casablanca	2	7	53	75	المدرسة العليا للصحافة والاتصال الدار البيضاء
IFJSUP Casablanca		1	139	238	المعهد العالي للصحافة والإعلام الدار البيضاء
IFJSUP Marrakech			32	56	المعهد العالي للصحافة والإعلام مراكش
ISJC Casablanca	2	2	71	160	المعهد العالي للصحافة والتواصل الدار البيضاء
<b>Lettres, sciences humaines et arts</b>	<b>34</b>	<b>78</b>	<b>660</b>	<b>1 197</b>	<b>الآداب والعلوم الإنسانية والفنون</b>

العلوم والتقنيات  
Sciences et techniques

Etablissement	الدوليون		إجمالي		المؤسسة
	إناث Féminin	مجموع Total	إناث Féminin	مجموع Total	
AEROSUP Casablanca	18	89	25	117	المدرسة العليا للطيران والتكنولوجيا العالية الدار البيضاء
EHEIO Oujda		6	144	406	معهد الدراسات العليا في الهندسة وجدة
EIGSICA Casablanca	28	137	106	381	مدرسة الهندسة في هندسة النظم الصناعية الدار البيضاء
EMG Rabat	13	65	110	412	المدرسة المغربية للهندسة الرباط
EMSI Casablanca	32	158	1 422	4 370	المدرسة المغربية لعلوم الهندسة في إعلاميات التسيير والإعلاميات الصناعية الدار البيضاء
EMSI Marrakech	3	15	444	1 405	المدرسة المغربية لعلوم الهندسة في إعلاميات التسيير والإعلاميات الصناعية مراكش
EMSI Rabat	18	44	1 153	3 067	المدرسة المغربية لعلوم الهندسة في إعلاميات التسيير والإعلاميات الصناعية الرباط
EMSI Tanger		1	146	373	المدرسة المغربية لعلوم الهندسة في معلومات التسيير والمعلومات الصناعية طنجة
ENSIT Tanger	10	65	157	390	مدرسة الهندسة والعلوم الحديثة طنجة
EPSIEL.M Fès	26	85	30	96	المدرسة العليا متعددة التخصصات للإعلاميات والإلكترونيات والتبوير فاس
ESZIM Casablanca	1	4	16	57	المدرسة العليا للهندسة المعلوماتية ومتعدد الوسائط الدار البيضاء
ESAI Marrakech	1	1	25	30	المدرسة العليا للهندسة الداخلية مراكش
ESAI Rabat	2	2	18	25	المدرسة العليا للهندسة الداخلية الرباط
ESGCNT Meknès	11	30	128	319	المدرسة العليا للهندسة المدنية والتكنولوجيا الحديثة مكناس
ESIZA Fès	1	12	8	67	المدرسة العليا لهندسة السيارات والطيران فاس

أعداد الطلبة بالمؤسسات الخاصة غير التابعة للجامعات  
Effectifs des étudiants des établissements privés ne relevant pas des Universités

العلوم والتقنيات  
Sciences et techniques

Etablissement	الدوليون		إجمالي		المؤسسة
	إناث Féminin	مجموع Total	إناث Féminin	مجموع Total	
ESIGCP Dujda			23	57	المدرسة العليا الخاصة للهندسة المدنية وجدة
ESISA Fès		1	139	374	المدرسة العليا للهندسة في العلوم التطبيقية فاس
ESRIM Settat	21	43	26	52	المدرسة العليا لشبكة الإعلاميات والتدبير سطات
ESRMI Rabat	7	22	50	147	المدرسة العليا بالرباط للتدبير و الهندسة الرباط
ESSTI Rabat	10	54	47	150	المدرسة العليا للعلوم و تكنولوجيا الهندسة الرباط
ESTEM Casablanca	73	223	211	656	المدرسة العليا لهندسة الإعلام و الاتصالات و الإدارة والهندسة المدنية الدار البيضاء
HEM Engineering School Casablanca		6	20	74	المعهد الخاص للدراسات العليا المغربية للهندسة الدار البيضاء
HESTIM Casablanca	95	290	147	411	المدرسة الخاصة للدراسات العليا في العلوم و تقنيات الهندسة و التدبير الدار البيضاء
HIGH-TECH Rabat	16	37	63	178	مدرسة التكنولوجيا العليا بالمغرب الرباط
IGA Casablanca	111	271	409	929	المعهد العالي للهندسة التطبيقية الدار البيضاء
IPP Casablanca	27	116	47	166	المعهد الخاص متعدد التقنيات الدار البيضاء
ISFORT Casablanca	26	51	37	69	المعهد العالي للتكوين التكنولوجي في التغذية و الصيدلانية الإحيائية الدار البيضاء
ISVIRT Rabat		7	39	126	المعهد العالي فانسى للهندسة المعلوماتية و شبكات الاتصال الرباط
SIST Casablanca	11	28	82	175	المعهد العالي للعلوم والتكنولوجيا الدار البيضاء
SUP ISI Tétouan	1	2	2	13	المعهد العالي الخاص للهندسة المعلوماتية تطوان
Sup Technology Casablanca	5	33	32	120	المدرسة العليا الخاصة للدراسات العليا في تكنولوجيا الإعلام و التواصل الدار البيضاء
SUPEMIR Casablanca	49	114	75	173	المدرسة العليا للوسائط المعلوماتية و الشبكة الدار البيضاء
SUPINFO Casablanca		7	10	76	المعهد الدولي لتكنولوجيا المعلومات الدار البيضاء
SUPINFO Rabat		8	4	35	المعهد الدولي لتكنولوجيا المعلومات الرباط
SUPMTI Béni Mellal	28	96	79	179	المدرسة العليا للتدبير ، الإعلاميات و الاتصال بني ملال
SUPMTI Meknès	74	186	108	302	المدرسة العليا للتدبير ، الإعلاميات و الاتصال مكناس
SUPMTI Dujda	3	12	89	231	المدرسة العليا للتدبير، الإعلاميات والاتصال وجدة
SUPMTI Rabat	186	483	371	968	المدرسة العليا للتدبير ، الإعلاميات و الاتصال الرباط
SUPTM Tanger	2	3	37	100	المدرسة العليا للعلوم التقنية و الإدارة طنجة
SUPTMA Fès	37	126	37	129	المدرسة العليا للاتصالات و التدبير فاس
Technologia Privée Rabat	2	15	24	64	المعهد العالي الخاص لعلوم المهندس الرباط
YNCREA Maroc Rabat	2	5	17	64	المدرسة الخاصة للهندسة الرباط
<b>Sciences et techniques</b>	<b>950</b>	<b>2 953</b>	<b>6 157</b>	<b>17 533</b>	<b>العلوم والتقنيات</b>

أعداد الطلبة بالمؤسسات الخاصة غير التابعة للجامعات  
Effectifs des étudiants des établissements privés ne relevant pas des Universités

علوم الصحة  
Sciences de la santé

Etablissement	الدوليون		إجمالي		المؤسسة
	إناث Féminin	مجموع Total	إناث Féminin	مجموع Total	
EHEB Casablanca	79	135	121	187	المدرسة الخاصة للدراسات العليا في البيو تكنولوجيا البيولوجية و الصحة الدار البيضاء
ESISMP Casablanca	32	61	36	68	المدرسة العليا لهندسة الصحة و تدبير المشاريع الدار البيضاء
ESK Casablanca	1	1	10	12	المدرسة العليا للترويض الطبي الدار البيضاء
ESO Rabat			49	80	المدرسة العليا الخاصة للبصريات التطبيقية والتمريض الرباط
ESOL Fès			49	69	المدرسة العليا للبصريات وصناعة النظارات فاس
ESP Casablanca	6	8	136	184	المدرسة العليا لعلم النفس الدار البيضاء
ESSS Casablanca	52	65	346	423	المدرسة العليا لعلوم الصحة الدار البيضاء
HEK Casablanca		3	59	98	المدرسة العليا للترويض الطبي الدار البيضاء
IHEPS Agadir	1	1	34	39	معهد الدراسات العليا شبه الطبية والاجتماعية أكادير
IHEPS Casablanca	25	31	275	326	معهد الدراسات العليا شبه الطبية والاجتماعية الدار البيضاء
IHEPS Marrakech	13	14	213	255	معهد الدراسات العليا شبه الطبية والاجتماعية مراكش
ISEP Casablanca			27	34	المعهد العالي للدراسات الشبه الطبية الدار البيضاء
ISESMO Mohammadia			14	18	المعهد العالي الخاص للصحة بالمحمدية المحمدية
ISMOO Casablanca	1	1	19	28	المدرسة العليا المغرب العربي للبصريات و قياس مدى البصر الدار البيضاء
ISOTA Casablanca		1	66	97	المعهد العالي الخاص للبصريات النظرية و التطبيقية الدار البيضاء
ISPS Casablanca		1	83	101	المعهد المختص لعلوم الصحة الدار البيضاء
<b>Sciences de la santé</b>	<b>210</b>	<b>322</b>	<b>1 537</b>	<b>2 019</b>	<b>علوم الصحة</b>
<b>Total</b>	<b>2 471</b>	<b>6 303</b>	<b>13 839</b>	<b>32 010</b>	<b>المجموع</b>

أعداد الطلبة بالجامعات الخاصة  
Effectifs des étudiants des Universités privées

حسب الحقل المعرفي

Par champ disciplinaire

Champ disciplinaire	الدوليون E.I		إجمالي Global		الحقل المعرفي
	إناث Féminin	مجموع Total	إناث Féminin	مجموع Total	
Sciences juridiques, économiques et de gestion	244	556	1921	3 957	العلوم القانونية والاقتصادية والتسيير
Lettres, sciences humaines et arts	25	47	205	348	الآداب والعلوم الإنسانية والفنون
Sciences et techniques	106	401	1794	4 475	العلوم والتقنيات
Sciences de la santé	44	65	986	1 316	علوم الصحة
<b>Total</b>	<b>419</b>	<b>1 069</b>	<b>4 906</b>	<b>10 096</b>	<b>المجموع</b>

حسب المؤسسة والجامعة

Par établissement et Université

Etablissement	الدوليون E.I		إجمالي Global		المؤسسة
	إناث Féminin	مجموع Total	إناث Féminin	مجموع Total	
EIM Casablanca	14	77	133	358	مدرسة مونديابوليس الخاصة للهندسة الدار البيضاء
FMSS Casablanca	13	16	126	156	كلية مونديابوليس الخاصة لعلوم الصحة الدار البيضاء
FMM Casablanca	55	121	269	530	الكلية الخاصة مونديابوليس لإدارة الأعمال الدار البيضاء
IMSPJS Casablanca	74	153	137	254	معهد مونديابوليس الخاص للعلوم السياسية والقانونية والاجتماعية الدار البيضاء
<b>Université Mundiapolis Casablanca</b>	<b>156</b>	<b>367</b>	<b>665</b>	<b>1 298</b>	<b>جامعة مونديابوليس الدار البيضاء</b>
EPI Casablanca	7	21	132	479	المدرسة الخاصة للهندسة الدار البيضاء
FCG Casablanca	24	70	377	832	الكلية الخاصة للتجارة والتدبير الدار البيضاء
FSS Casablanca	24	38	392	477	الكلية الخاصة لعلوم الصحة الدار البيضاء
<b>Université Internationale Casablanca</b>	<b>55</b>	<b>129</b>	<b>901</b>	<b>1 788</b>	<b>الجامعة الدولية الدار البيضاء</b>
ISIAM Agadir	49	116	543	1 141	الكلية الخاصة لعلوم التدبير أكادير
EPP Agadir	34	117	427	1 166	المدرسة المتعددة التقنيات الخاصة أكادير
EPOSPH Agadir	24	45	79	150	المدرسة الخاصة للقانون والعلوم السياسية والإنسانية أكادير
ESTTH Agadir	2	6	24	41	المدرسة العليا الخاصة للسياحة والتكنولوجيا الفندقية أكادير
EPPA Laâyoune			15	28	ملحقة المدرسة الخاصة المتعددة التقنيات العيون
ISIAM Laâyoune			38	54	ملحقة الكلية الخاصة لعلوم التدبير العيون
FSRTS Agadir	1	3	60	74	كلية علوم التأهيل وتقنيات الصحة أكادير
<b>Université Internationale d'Agadir</b>	<b>110</b>	<b>287</b>	<b>1 186</b>	<b>2 654</b>	<b>الجامعة الدولية لأكادير</b>
EZIM Marrakech	18	84	410	883	مدرسة الهندسة والإبداع الخاصة مراكش
SUP HOTELLERIE Marrakech	21	36	112	243	المدرسة العليا الخاصة للفندقة مراكش
ESIAG Marrakech	24	49	444	952	المدرسة العليا للإعلاميات التطبيقية والتدبير مراكش
FACMA Marrakech	1	2	126	198	الكلية الخاصة للفن والثقافة والوسيط السمعي البصري مراكش
FMG Marrakech	15	35	230	467	الكلية الخاصة لإدارة الأعمال والحكامة مراكش
FM Marrakech	3	3	215	339	الكلية الخاصة للطب مراكش
FMTS Marrakech	3	5	193	270	الكلية الخاصة لمهن وتكنولوجيات الصحة مراكش
<b>Université Privée de Marrakech</b>	<b>85</b>	<b>214</b>	<b>1 730</b>	<b>3 352</b>	<b>الجامعة الخاصة لمراكش</b>
ESMAB Fès	2	6	92	127	المدرسة العليا الخاصة لمهن الهندسة الداخلية والبناء فاس
FSI Fès	7	47	141	482	الكلية الخاصة لعلوم المهندس فاس
FBS Fès	4	19	191	395	المدرسة الخاصة للتدبير فاس
<b>Université Privée Fès</b>	<b>13</b>	<b>72</b>	<b>424</b>	<b>1 004</b>	<b>الجامعة الخاصة فاس</b>
<b>Total</b>	<b>419</b>	<b>1 069</b>	<b>4 906</b>	<b>10 096</b>	<b>المجموع</b>

أعداد الطلبة بالجامعات والمؤسسات المحدثّة في إطار الشراكة  
Effectifs des étudiants des Universités et établissements créés dans le cadre de partenariat

حسب الحقل المعرفي  
Par champ disciplinaire

Champ disciplinaire	EI الدوليون		Global إجمالي		الحقل المعرفي
	إناث Féminin	مجموع Total	إناث Féminin	مجموع Total	
Sciences juridiques, économiques et de gestion	120	280	1 824	3 389	العلوم القانونية والاقتصادية والتسيير
Lettres, sciences humaines et arts	20	39	69	126	الأداب والعلوم الإنسانية والفنون
Sciences et techniques	71	368	3 151	6 333	العلوم والتقنيات
Sciences de la santé	282	474	5 141	7 686	علوم الصحة
<b>Total</b>	<b>493</b>	<b>1 161</b>	<b>10 185</b>	<b>17 534</b>	<b>المجموع</b>

حسب المؤسسة والجامعة  
Par établissement et Université

Etablissement	EI الدوليون		Global إجمالي		المؤسسة
	إناث Féminin	مجموع Total	إناث Féminin	مجموع Total	
EBS Fès	25	44	181	346	المدرسة الأورومتوسطية للتدبير فاس
EEIDIA Fès	7	33	149	368	المدرسة الأورو متوسطية للهندسة الرقمية والذكاء الاصطناعي فاس
EEMADU Fès	5	10	408	647	المدرسة الأورومتوسطية للهندسة المعمارية والتصميم والتعمير فاس
EIBB Fès	17	25	104	131	مدرسة المهندس في الطب الحيوي والتكنولوجيا الحيوية فاس
EPS Fès	9	56	192	394	المدرسة الأورومتوسطية المتعددة التقنيات فاس
FEP Fès			42	61	الكلية الأورومتوسطية للصيدلة فاس
FESHS Fès	3	10	13	28	الكلية الأورومتوسطية للعلوم الإنسانية والاجتماعية فاس
IESP Fès	17	29	56	98	المعهد الأورومتوسطي للعلوم السياسة فاس
IET Fès	3	18	146	279	المعهد الأورومتوسطي للتكنولوجيات فاس
<b>Université Euro-Méditerranéenne Fès</b>	<b>86</b>	<b>225</b>	<b>1 291</b>	<b>2 352</b>	<b>الجامعة الأورومتوسطية فاس</b>
FMA Rabat	117	203	712	1 120	كلية الطب الزهراوي الرباط
FMDA Rabat	8	8	251	386	كلية طب الأسنان الزهراوي الرباط
FPA Rabat	14	22	272	388	كلية الصيدلة الزهراوي الرباط
FASIMH Rabat	1	1	75	91	كلية علوم التمريض والتدبير الاستشفائي الرباط
ISITS Rabat	1	5	37	56	المعهد العالي للهندسة وتكنولوجيات الصحة الرباط
EIA Rabat		3	14	27	مدرسة المهندسين الزهراوي الرباط
<b>Université Internationale Abulcasis des Sciences de la Santé Rabat</b>	<b>141</b>	<b>242</b>	<b>1 361</b>	<b>2 048</b>	<b>جامعة الزهراوي الدولية لعلوم الصحة الرباط</b>



أعداد الطلبة بالجامعات والمؤسسات المحدثّة في إطار الشراكة  
Effectifs des étudiants des Universités et établissements créés dans le cadre de partenariat

حسب المؤسسة والجامعة

Par établissement et Université

Etablissement	الدوليون		إجمالي		المؤسسة
	إناث Féminin	مجموع Total	إناث Féminin	مجموع Total	
ECINE Rabat		1	178	306	المدرسة العليا لهندسة الطاقسة الرباط
ELIT Rabat	1	8	243	676	المدرسة العليا للمعلومات والرقميات الرباط
ESA Rabat	3	6	641	1 017	المدرسة العليا للهندسة المعمارية الرباط
FIMD Rabat	11	16	550	890	الكلية الدولية لطب الأسنان الرباط
UIR BS Rabat	56	135	938	1 946	مدرسة إدارة الأعمال الرباط
UIR IEPJ Rabat	33	73	379	628	معهد الدراسات السياسية والقانونية العلوم السياسية الرباط
UIR SAE Rabat		4	234	529	مدرسة هندسة الطيران الرباط
<b>Université Internationale de Rabat</b>	<b>104</b>	<b>243</b>	<b>3 163</b>	<b>5 992</b>	<b>الجامعة الدولية للرباط</b>
EISP Casablanca	16	35	74	130	المدرسة الدولية للصحة العمومية الدار البيضاء
ESGB Casablanca	7	17	399	632	المدرسة العليا لهندسة الطب الإحيائي الدار البيضاء
FM Casablanca	71	115	1 279	2 042	كلية الطب الدار البيضاء
FMD Casablanca	7	12	428	652	كلية طب الأسنان الدار البيضاء
FP Casablanca	3	7	315	412	كلية الصيدلة الدار البيضاء
FSTS Casablanca	10	13	627	754	كلية علوم وتقنيات الصحة الدار البيضاء
<b>Université Mohammed VI des Sciences de la Santé Casablanca</b>	<b>114</b>	<b>199</b>	<b>3 122</b>	<b>4 622</b>	<b>جامعة محمد السادس لعلوم الصحة الدار البيضاء</b>
ABS Ben Guerir	1	13	47	84	مدرسة التدبير لإفريقيا للمكتب الشريف للفوسفات بن كزير
EMINE Ben Guerir		12	99	245	مدرسة التدبير الصناعي بن كزير
ESAFE Ben Guerir	3	12	15	31	مدرسة علوم الزراعة والتسميد والبيئة بن كزير
FGSES Ben Guerir	5	15	279	385	كلية الحكامة والعلوم الاقتصادية والاجتماعية بن كزير
GTI Ben Guerir	7	12	105	226	معهد التكنولوجيا الخضراء بن كزير
ISTI Ben Guerir	5	45	271	584	معهد العلوم والتكنولوجيا والإبداع بن كزير
SAP+D Ben Guerir		2	82	129	مدرسة الهندسة المعمارية والتعمير والتصميم بن كزير
UMGP-CS Ben Guerir			10	26	مدرسة علم المعلومات بن كزير
ISSBP Casablanca			13	17	المعهد العالي للعلوم البيولوجية والشبه طبية الدار البيضاء
<b>Université Mohammed VI Polytechnique Ben Guerir</b>	<b>21</b>	<b>111</b>	<b>921</b>	<b>1 727</b>	<b>جامعة محمد السادس متعددة التخصصات التقنية بن كزير</b>
ECC Casablanca	16	119	139	470	المدرسة المركزية الدار البيضاء
<b>Ecole Centrale Casablanca</b>	<b>16</b>	<b>119</b>	<b>139</b>	<b>470</b>	<b>المدرسة المركزية الدار البيضاء</b>
EAC Casablanca	11	22	188	323	المدرسة العليا للهندسة المعمارية الدار البيضاء
<b>Ecole Supérieure d'Architecture de Casablanca</b>	<b>11</b>	<b>22</b>	<b>188</b>	<b>323</b>	<b>المدرسة العليا للهندسة المعمارية الدار البيضاء</b>
<b>Total</b>	<b>493</b>	<b>1 161</b>	<b>10 185</b>	<b>17 534</b>	<b>المجموع</b>

أعداد الطلبة بجامعة الأخوين  
Effectifs des étudiants de l'Université Al Akhawayn

حسب الحقل المعرفي  
Par champ disciplinaire

Champ disciplinaire	EI الدوليون		Global إجمالي		الحقل المعرفي
	إناث Féminin	مجموع Total	إناث Féminin	مجموع Total	
Sciences juridiques, économiques et de gestion	24	44	740	1394	العلوم القانونية والاقتصادية والتسيير
Lettres, sciences humaines et arts	34	57	224	414	الآداب والعلوم الإنسانية والفنون
Sciences et techniques			601	1152	العلوم والتقنيات
<b>Total</b>	<b>58</b>	<b>101</b>	<b>1565</b>	<b>2960</b>	<b>المجموع</b>

حسب المؤسسة والجامعة  
Par établissement et Université

Etablissement	EI الدوليون		Global إجمالي		المؤسسة
	إناث Féminin	مجموع Total	إناث Féminin	مجموع Total	
EAA Ifrane	24	44	740	1394	مدرسة إدارة الأعمال إفران
ESI Ifrane			601	1152	مدرسة علوم المهندس إفران
ESHS Ifrane	34	57	224	414	مدرسة العلوم الإنسانية والاجتماعية إفران
<b>Université AL Akhawayn</b>	<b>58</b>	<b>101</b>	<b>1565</b>	<b>2960</b>	<b>جامعة الأخوين</b>
<b>Total</b>	<b>58</b>	<b>101</b>	<b>1565</b>	<b>2960</b>	<b>المجموع</b>

أعداد الطلبة بالمؤسسات الخاصة غير التابعة للجامعات حسب المسلك  
Effectifs des étudiants des établissements privés ne relevant pas des Universités par filière

العلوم القانونية والاقتصادية والتسيير  
Sciences juridiques, économiques et de gestion

إناث Féminin	مجموع Total	المسلك	Filière
2	3	E-logistique	
10	14	Management des organisations	
9	22	Marketing et commerce	
	1	Marketing et commerce. Option : marketing digital	
<b>21</b>	<b>40</b>	المدرسة الخاصة للاعمال EDGE الدار البيضاء EDGE Casablanca	
24	33	Manager comptable et financier	
<b>24</b>	<b>33</b>	المدرسة العليا الخاصة للاعمال برشيد ESB Berrechid	
46	84	Commerce	
10	18	Commerce option: ingénierie marketing, et commerce international	
7	15	Commerce option : logistique et transport	
66	108	Gestion	
31	58	Ingénierie financière, audit et contrôle de gestion	
9	13	Ingénierie marketing, et commerce international	
13	23	Logistique et transport	
<b>182</b>	<b>319</b>	المدرسة العليا الخاصة للتجارة وتسيير الاعمال طنجة ESCGA Tanger	
12	22	Management des entreprises	
2	5	Management, marketing et administration des affaires	
<b>14</b>	<b>27</b>	المدرسة العليا الخاصة للتسيير بالجنوب أكادير ESMS Agadir	
6	23	Management	
13	27	Management. Option : comptabilité et finance	
10	25	Management. Option : comptabilité, contrôle et audit de l'entreprise	
21	32	Management. Option : marketing et communication	
12	21	Management. Option : marketing-vente	
<b>62</b>	<b>128</b>	المدرسة العليا الدولية للتسيير الدار البيضاء ESIG Casablanca	
6	9	Audit et contrôle de gestion	
6	22	Finance et management	
3	14	Réseaux et télécommunications	
<b>15</b>	<b>45</b>	المدرسة العليا المغربية للإعلاميات و التسيير مكناس EMSIG Meknès	
14	34	Commerce et gestion	
2	7	Data science et management digital	
6	10	Stratégie des entreprises	
1	3	Stratégie des entreprises. Option : achats et logistique	
3	3	Stratégie des entreprises. Option : finance et audit	
<b>26</b>	<b>57</b>	المدرسة العليا في التجارة والتسيير والاعلاميات القنيطرة HECGI Kénitra	
42	69	Management	
8	17	Management et stratégie	
12	23	Management et stratégie. Option : logistique et transport	
8	11	Management et stratégie. Option : marketing et vente	
<b>70</b>	<b>120</b>	المدرسة العليا لإدارة المقاولات بالبوغاز طنجة MEDSUP Management Tanger	

أعداد الطلبة بالمؤسسات الخاصة غير التابعة للجامعات حسب المسلك  
Effectifs des étudiants des établissements privés ne relevant pas des Universités par filière

العلوم القانونية والاقتصادية والتسيير  
Sciences juridiques, économiques et de gestion

إناث Féminin	مجموع Total	المسلك	Filière
2	13	Ingénierie financière	
22	44	Ingénierie marketing et logistique	
101	185	Management des entreprises	
<b>125</b>	<b>242</b>	المدرسة العليا لأعمال التجارة و التسيير و الإعلاميات طنجة EMCGI Tanger	
78	162	Commerce et gestion	
<b>78</b>	<b>162</b>	المدرسة العليا للأعمال الدار البيضاء ESAC Casablanca	
90	202	Management fondamental	
87	184	Management spécialisé	
<b>177</b>	<b>386</b>	المدرسة العليا للتجارة مراكش Sup de co Marrakech	
5	19	Big data et digital business	
16	43	Comptabilité, contrôle et audit	
7	14	Diplomatie, géopolitique et gouvernance	
97	223	Finance et management	
1	3	Génie des systèmes embarqués et internet des objets	
	3	Informatique embarquée et objets connectés	
7	23	Ingénierie commerciale	
12	34	Ingénierie communication, marketing et e-business	
3	6	Ingénierie des réseaux, sécurité et télécoms	
3	11	Ingénierie des systèmes d'information	
8	27	Ingénierie des systèmes et réseaux	
1	1	Ingénierie du tourisme, hôtellerie et loisirs	
24	52	Ingénierie financière	
26	79	Ingénierie informatique	
2	4	Logistique et transport	
9	17	Management des ressources humaines	
1	2	Management global approfondi	
23	64	Management international	
8	27	Management logistique et transport	
26	46	Marketing et communication	
3	3	Tourisme et hôtellerie	
<b>282</b>	<b>701</b>	المدرسة العليا للتدبير و التجارة و الإعلاميات فاس Sup Management Fès	
19	29	Finance et management	
2	3	Ingénierie financière	
<b>21</b>	<b>32</b>	المدرسة العليا للتدبير و الهندسة للمشرق تازة Orient Sup de Management Taza	
3	7	Gestion des ressources humaines	
32	65	Management et gestion	
11	15	Management financier	
2	11	Marketing management	
<b>48</b>	<b>98</b>	المدرسة العليا للتدبير والاتصال الدار البيضاء ESMC Casablanca	

أعداد الطلبة بالمؤسسات الخاصة غير التابعة للجامعات حسب المسلك  
Effectifs des étudiants des établissements privés ne relevant pas des Universités par filière

العلوم القانونية والاقتصادية والتسيير  
Sciences juridiques, économiques et de gestion

إناث Féminin	مجموع Total	المسلك	Filière
62	108	Management	
12	18	Management des ressources humaines	
26	39	Management. Option : gestion des entreprises et des organisations	
8	16	Marketing et commerce international	
<b>108</b>	<b>181</b>	المدرسة العليا للتسيير و تدبير الموارد البشرية الدار البيضاء SUP'RH Casablanca	
17	78	Génie informatique	
48	101	Gestion et administration des entreprises	
6	13	Gestion et administration des entreprises option : marketing et vente	
<b>71</b>	<b>192</b>	المدرسة العليا للتسيير وتكنولوجيا المعلومات التطبيقية الخاصة مراكش ESMA Marrakech	
12	20	Communication des organisations	
51	78	Communication des organisations/media/multimédia	
22	37	Communication des organisations/media/multimédia. Option : communication des organisations	
<b>85</b>	<b>135</b>	المدرسة العليا للتواصل والإشهار الدار البيضاء Com'Sup Casablanca	
50	88	Gestion générale	
<b>50</b>	<b>88</b>	المدرسة العليا للدراسات التدييرية طنجة HEMT Tanger	
46	95	Droit des affaires	
13	29	Management	
<b>59</b>	<b>124</b>	المدرسة العليا للدراسات القانونية والاقتصادية المحمدية ESEJE Mohammadia	
30	61	Gestion. Option : audit et contrôle de gestion	
8	11	Gestion. Option : communication achats et logistique	
20	31	Gestion. Option : marketing	
65	114	Management	
31	65	Management. Option : finance	
20	40	Management. Option : marketing	
<b>174</b>	<b>322</b>	المدرسة العليا للعلوم الاقتصادية والتدبير الدار البيضاء ESSEM Casablanca	
91	200	Commerce et gestion	
15	19	Gestion	
13	26	Gestion. Option : finance, audit et contrôle de gestion	
3	6	Gestion. Option : management des ressources humaines	
<b>122</b>	<b>251</b>	المدرسة العليا للعلوم التجارية والتسيير طنجة ESSCG Tanger	
2	6	Comptabilité, finance et audit	
<b>2</b>	<b>6</b>	المدرسة العليا للمالية والتدقيق طنجة FINAN SUP Tanger	
12	19	Management finance	
11	19	Management marketing et ventes	
<b>23</b>	<b>38</b>	المدرسة الكبرى للتجارة مراكش GECM Marrakech	
20	42	Management des entreprises	
<b>20</b>	<b>42</b>	المدرسة المغربية الخاصة لعلوم المعلومات وإدارة الأعمال والتدبير المحمدية MMBS Mohammadia	

أعداد الطلبة بالمؤسسات الخاصة غير التابعة للجامعات حسب المسلك  
Effectifs des étudiants des établissements privés ne relevant pas des Universités par filière

العلوم القانونية والاقتصادية والتسيير  
Sciences juridiques, économiques et de gestion

إناث Féminin	مجموع Total	المسلك	Filière
16	24	Banque et commerce international	
16	24	المدرسة المغربية للبنك والتجارة الدولية الرباط EMBCI Rabat	
1	17	A administration des affaires et innovation numérique	
2	8	Management	
9	29	Management entrepreneuriat et innovation	
12	54	المعهد الخاص للتدبير ADALIA الدار البيضاء ADALIA Casablanca	
18	42	Management	
2	9	Management. Option : management de projets	
	1	Management. Option : management des systèmes d'information	
	2	Management. Option : management financier	
20	54	المعهد الدولي الخاص للتدبير و التكنولوجيا الدار البيضاء PIIMT Casablanca	
5	18	Génie informatique	
1	6	Génie informatique. Option : big data technologies	
1	1	Génie informatique. Option : cyber security	
35	84	Management	
8	14	Management. Option : management de projets	
2	3	Management. Option : management des ressources humaines	
1	7	Management. Option : marketing et communication	
53	133	المعهد الدولي الخاص للتدبير و التكنولوجيا الرباط PIIMT Rabat	
22	53	Management sciences	
4	6	Management sciences. Option : finance	
3	7	Management sciences. Option : marketing	
22	44	Marketing and communication	
51	110	المعهد الدولي للدراسات العليا بالمغرب الرباط IIHEM Rabat	
14	45	Classes préparatoires en ingénierie des systèmes informatiques et électroniques	
3	15	Ingénierie des systèmes industriels intelligents	
17	65	Ingénierie des systèmes informatiques	
2	4	Ingénierie des systèmes informatiques. Option : architecture et sécurité des systèmes informatiques	
3	24	Ingénierie des systèmes informatiques. Option : ingénierie logicielle et développement web	
4	6	Ingénierie des systèmes informatiques. Option : systèmes informatiques d'aide à la décision	
43	91	Systèmes d'information et management d'entreprise	
16	21	Systèmes d'information et management d'entreprise. Option : système d'information et génie financier	
53	89	Systèmes d'information et management d'entreprise. Option : système d'information, audit et contrôle de gestion	
26	50	Systèmes d'information et management d'entreprise. Option : systèmes d'information, finance et contrôle	
31	62	Systèmes d'information et management d'entreprise. Option : systèmes d'informations, marketing et commerce	
212	472	المعهد العالي للهندسة والاعمال الرباط ISGA Rabat	

أعداد الطلبة بالمؤسسات الخاصة غير التابعة للجامعات حسب المسلك  
Effectifs des étudiants des établissements privés ne relevant pas des Universités par filière

العلوم القانونية والاقتصادية والتسيير  
Sciences juridiques, économiques et de gestion

إناث Féminin	مجموع Total	المسلك	Filière
6	23	Ingénierie	
16	69	Ingénierie des systèmes informatiques	
1	6	Ingénierie option : architecture et sécurité des systèmes informatiques	
3	4	Ingénierie option : ingénierie logiciel et développement web	
37	105	Systèmes d'information et management d'entreprise	
23	44	Systèmes d'information et management d'entreprise. Option : système d'information, marketing et commerce	
21	54	Systèmes d'information et management d'entreprise. Option : système d'information, audit et contrôle de gestion	
<b>107</b>	<b>305</b>	<b>المعهد العالي الخاص للهندسة والاعمال الدار البيضاء ISGA Casablanca</b>	
17	55	2 Années préparatoires pour le cycle ingénieur	
3	12	Ingénierie des systèmes industriels intelligents	
16	60	Ingénierie des systèmes informatiques	
	2	Ingénierie des systèmes informatiques. Option : architecture et sécurité des systèmes informatiques	
8	23	Ingénierie des systèmes informatiques. Option : ingénierie logicielle et développement web	
11	40	Systèmes d'information et management d'entreprise	
29	65	Systèmes d'information et management d'entreprise. Option : système d'information, audit et contrôle de gestion	
5	13	Systèmes d'information et management d'entreprise. Option : systèmes d'information, fiance et contrôle	
12	32	Systèmes d'information et management d'entreprise. Option : systèmes d'informations, marketing et commerce	
<b>101</b>	<b>302</b>	<b>المعهد العالي الخاص للهندسة والاعمال فاس ISGA Fès</b>	
9	54	Classes préparatoires en ingénierie des systèmes informatiques et électroniques	
1	6	Ingénierie des systèmes automatisés. Option : automatique industriel et contrôle qualité	
2	13	Ingénierie des systèmes industriels intelligents	
18	68	Ingénierie des systèmes informatiques	
	1	Ingénierie des systèmes informatiques et électroniques. Option : ingénierie des systèmes électroniques	
1	5	Ingénierie des systèmes informatiques et électroniques. Option : ingénierie des systèmes informatiques	
1	6	Ingénierie des systèmes informatiques. Option : architecture et sécurité des systèmes informatiques	
7	18	Ingénierie des systèmes informatiques. Option : ingénierie logicielle et développement web	
29	58	Systèmes d'information et management d'entreprise	
4	10	Systèmes d'information et management d'entreprise. Option : système d'information et génie financier	
21	44	Systèmes d'information et management d'entreprise. Option : système d'information, audit et contrôle de gestion	
13	17	Systèmes d'information et management d'entreprise. Option : systèmes d'informations, marketing et commerce	
17	34	Systèmes d'information et management d'entreprise. Option : systèmes d'information, finance et contrôle	
<b>123</b>	<b>334</b>	<b>المعهد العالي الخاص للهندسة والاعمال مراكش ISGA Marrakech</b>	
18	51	Cycle préparatoire intégré pour cycle d'ingénieur	
18	46	Gestion opérationnelle et stratégies des entreprises	
14	25	Gestion opérationnelle et stratégies des entreprises. Option : finance	
11	15	Gestion opérationnelle et stratégies des entreprises. Option : gestion des ressources humaines	
9	19	Gestion opérationnelle et stratégies des entreprises. Option : marketing	
17	53	Ingénierie informatique	
7	13	Ingénierie informatique. Option : développement informatique-business intelligence	
50	102	Management et administration des entreprises	
12	24	Management et administration des entreprises. Option : logistique	
4	14	Management et administration des entreprises. Option : marketing	
<b>160</b>	<b>362</b>	<b>المعهد العالي للتدبير و الادارة وهندسة المعلومات الرباط ISMAGI Rabat</b>	

أعداد الطلبة بالمؤسسات الخاصة غير التابعة للجامعات حسب المسلك  
Effectifs des étudiants des établissements privés ne relevant pas des Universités par filière

العلوم القانونية والاقتصادية والتسيير  
Sciences juridiques, économiques et de gestion

إناث Féminin	مجموع Total	المسلك	Filière
21	48	Comptabilité, contrôle et audit	
26	46	Management	
<b>47</b>	<b>94</b>	المعهد العالي للتدبير و التجارة الدار البيضاء ISGC Casablanca	
2	4	Commerce et gestion des entreprises	
5	5	Journalisme et communication	
15	27	Journalisme et communication de l'information	
5	6	Licence en journalisme, communication et information	
2	8	Management et gestion des entreprises. Option : management des entreprises	
<b>29</b>	<b>50</b>	المعهد العالي للتدبير ووسائل الإعلام طنجة SUP'MM Tanger	
16	27	Management, banque et finance	
<b>16</b>	<b>27</b>	المعهد العالي للدراسات البنكية و المالية و التسيير الإداري الدار البيضاء HBFG Casablanca	
1	4	Gestion intégrée des ressources et développement durable	
	2	Gestion management et développement durable	
15	33	Sciences de l'eau et de l'environnement	
26	55	Sciences de l'environnement et du développement durable	
<b>42</b>	<b>94</b>	المعهد العالي للدراسات العليا في التنمية المستدامة الرباط ISHEDD Rabat	
39	66	Business management	
<b>39</b>	<b>66</b>	المعهد العالي للعلوم والتكنولوجيا الرباط SIST Rabat	
105	183	Business management	
7	12	Système de gestion d'informations	
<b>112</b>	<b>195</b>	المعهد العالي للعلوم والتكنولوجيا طنجة SIST Tanger	
2	13	Sciences de management. Option : finance, contrôle de gestion et audit	
<b>2</b>	<b>13</b>	المعهد العالي للحاسبة والإدارة و الإعلاميات القنيطرة ICACSUP Kénitra	
21	58	Logistique	
24	55	Logistique. Option : achat et logistique international	
31	88	Logistique. Option : manager de la chaine logistique	
2	2	Logistique. Option : responsable d'unités opérationnelles logistiques	
<b>78</b>	<b>203</b>	المعهد العالي للنقل و اللوجستيك الدار البيضاء ISTL Casablanca	
14	18	Communication et marketing	
10	10	Communication et marketing. Option : communication et marketing	
9	11	Communication et marketing. Option : marketing digital	
1	2	Communication et marketing. Option : publicité et relations publiques	
9	14	Journalisme	
9	11	Traduction et interpréariat	
<b>52</b>	<b>66</b>	المعهد اللغوي للتواصل و الدراسات الرباط ILCS Rabat	



أعداد الطلبة بالمؤسسات الخاصة غير التابعة للجامعات حسب المسلك  
Effectifs des étudiants des établissements privés ne relevant pas des Universités par filière

العلوم القانونية والاقتصادية والتسيير  
Sciences juridiques, économiques et de gestion

إناث Féminin	مجموع Total	المسلك	Filière
15	26	Achats et supply chain management	
18	47	Audit et contrôle de gestion	
80	170	Gestion des entreprises	
16	19	International business administration	
102	194	Management (pour tronc commun)	
35	49	Management : marketing digital et communication	
3	7	Management de projets	
12	18	Management des ressources humaines	
11	24	Management financier	
46	111	Management option : finance audit et contrôle	
14	32	Management option : international business	
15	32	Management option : marketing et communication	
13	19	Marketing digital	
9	13	Marketing digital et communication	
<b>389</b>	<b>761</b>	<b>مدرسة إدارة الأعمال ESCA الدار البيضاء ESCA Casablanca</b>	
24	45	Bachelor business administration	
43	100	Business administration	
28	68	Global management	
5	10	Management et conduite des organisations	
<b>100</b>	<b>223</b>	<b>مدرسة الاعمال EMLC الدار البيضاء EMLC Casablanca</b>	
16	34	Administration des affaires	
6	12	Finance	
1	3	Management	
7	10	Marketing	
4	4	Marketing, option : marketing et action commerciale, option : marketing et transformation digitale.	
<b>34</b>	<b>63</b>	<b>مدرسة الأعمال ESLSCA الرباط ESLSCA Rabat</b>	
10	26	Audit, contrôle, finance en environnement international	
1	4	Logistique, achats et échanges internationaux	
99	243	Management des entreprises	
11	25	Marketing, management et communication	
<b>121</b>	<b>298</b>	<b>مدرسة الاعمال TBS الدار البيضاء TSB Casablanca Toulouse Business School Casablanca</b>	
92	187	Commerce et management	
40	60	Commerce et management. Option : finance	
7	12	Commerce et management. Option : finance et contrôle de gestion	
24	69	Commerce et management. Option : logistique et gestion de plate-forme	
25	42	Commerce et management. Option : marketing	
6	8	Commerce et management. Option : marketing et communication	
<b>194</b>	<b>378</b>	<b>مدرسة التدبير و إدارة الأعمال أكادير EMAA Agadir</b>	

أعداد الطلبة بالمؤسسات الخاصة غير التابعة للجامعات حسب المسلك  
Effectifs des étudiants des établissements privés ne relevant pas des Universités par filière

العلوم القانونية والاقتصادية والتسيير  
Sciences juridiques, économiques et de gestion

إناث Féminin	مجموع Total	المسلك	Filière
127	228	Administration des affaires	
8	19	Audit et contrôle de gestion	
6	14	Contrôle de gestion et nouveaux systèmes technologiques	
10	16	Finance d'entreprise	
14	22	Ingénierie et management financier	
17	29	Management et marketing digital	
9	18	Marketing et stratégie commerciale	
<b>191</b>	<b>346</b>	مدرسة الدراسات العليا الاقتصادية والتجارية والهندسية مراكش HEEC Marrakech	
31	74	Administration des entreprises	
16	33	Comptabilité, contrôle et audit	
1	1	Finance banque	
9	16	Marketing et stratégie commerciale	
<b>57</b>	<b>124</b>	مدرسة الدراسات العليا للتجارة الرباط HEC Rabat	
128	240	Commerce	
26	42	Marketing	
<b>154</b>	<b>282</b>	مدرسة الدراسات العليا للتجارة والإعلاميات الدار البيضاء HECI Casablanca	
29	52	Commerce	
<b>29</b>	<b>52</b>	مدرسة الدراسات العليا للتجارة والمعلومات الرباط Total HECI Rabat	
31	62	Commerce	
<b>31</b>	<b>62</b>	مدرسة الدراسات العليا للتجارة والمعلومات القنيطرة HEC Kénitra	
15	21	Commerce	
<b>15</b>	<b>21</b>	مدرسة الدراسات العليا للتجارة والمعلومات فاس HECI Fès	
37	64	Commerce	
<b>37</b>	<b>64</b>	مدرسة الدراسات العليا للتجارة والمعلومات مكناس HECI Meknès	
54	97	Commerce	
27	45	Finance	
<b>81</b>	<b>142</b>	مدرسة الدراسات العليا للتجارة والمعلومات وجدة HECI Oujda	
6	9	Management des entreprises touristiques et de l'événementiel	
9	15	Management du tourisme international	
23	37	Tourisme international	
<b>38</b>	<b>61</b>	مدرسة السياحة والضيافة الرباط OSTELEA RABAT	
25	40	Gestion des entreprises	
<b>25</b>	<b>40</b>	مدرسة العلوم الاقتصادية والتجارية سلا ESSEC Salé	
40	61	Management banque et finance	
19	27	Opérations bancaires et commerciales internationales	
<b>59</b>	<b>88</b>	معهد الدراسات العليا البنكية والمالية والتدبيرية وجدة HBFG Oujda	

أعداد الطلبة بالمؤسسات الخاصة غير التابعة للجامعات حسب المسلك  
Effectifs des étudiants des établissements privés ne relevant pas des Universités par filière

العلوم القانونية والاقتصادية والتسيير  
Sciences juridiques, économiques et de gestion

إناث Féminin	مجموع Total	المسلك	Filière
27	65	Audit et expertise. Option : audit et expertise comptable	
28	47	Management des organisations financières	
51	112	Management et organisation	
14	24	Management et organisation. Option : comptabilité et gestion	
10	20	Management et organisation. Option : finance et banque	
8	14	Management et organisation. Option : marketing et commerce	
15	21	Marketing et stratégie digitale	
<b>153</b>	<b>303</b>	معهد الدراسات العليا المحاسبية و المالية فاس HECF Fès	
2	8	Audit et expertise	
3	8	Audit et expertise. Option : audit et expertise comptable	
8	10	Management des organisations financières	
48	94	Management et organisation	
12	21	Management et organisation. Option : comptabilité et gestion	
6	10	Management et organisation. Option : finance et banque	
18	31	Management et organisation. Option : marketing et commerce	
10	23	Marketing et stratégie digitale	
<b>107</b>	<b>205</b>	معهد الدراسات العليا المحاسبية و المالية مكناس HECF Meknès	
46	84	Gestion générale	
<b>46</b>	<b>84</b>	معهد الدراسات العليا في التدبير مراكش HEM Marrakech	
27	51	Comptabilité, contrôle et audit	
78	161	Finance	
164	336	Gestion générale	
71	132	Management internationale et logistique	
64	92	Marketing	
<b>404</b>	<b>772</b>	معهد الدراسات العليا للتدبير الدار البيضاء HEM Casablanca	
61	103	Gestion générale	
<b>61</b>	<b>103</b>	معهد الدراسات العليا للتدبير الرباط HEM Rabat	
19	46	Finance et management	
9	16	Finance et management. Option : commerce international	
<b>28</b>	<b>62</b>	معهد الدراسات العليا للهندسة التجارية و التدبير القنيطرة EHESICOM Kénitra	
<b>5485</b>	<b>11261</b>	العلوم القانونية والاقتصادية والتسيير Sciences juridiques, économiques et de gestion	

أعداد الطلبة بالمؤسسات الخاصة غير التابعة للجامعات حسب المسلك  
Effectifs des étudiants des établissements privés ne relevant pas des Universités par filière

الآداب والعلوم الإنسانية والفنون  
Lettres, sciences humaines et arts

إناث Féminin	مجموع Total	المسلك	Filière
8	49	Cinéma et audiovisuel	
6	31	Cinéma et audiovisuel. Option : image	
8	22	Cinéma et audiovisuel. Option : montage	
15	33	Cinéma et audiovisuel. Option : réalisation	
6	25	Cinéma et audiovisuel. Option : son	
8	28	Design graphique et numérique	
31	52	Design graphique, média design	
<b>82</b>	<b>240</b>	المدرسة العليا الخاصة للفنون البصرية مراكش ESAV Marrakech	
54	69	Architecture d'intérieur	
29	53	Communication visuelle	
2	5	Design d'intérieur	
23	47	Design graphique et digital	
38	54	Tronc commun	
<b>146</b>	<b>228</b>	المدرسة العليا للتصميم الدار البيضاء Art'Com Sup Casablanca	
63	84	Architecture d'intérieur	
12	17	Architecture d'intérieur	
33	61	Design graphique et digital	
<b>108</b>	<b>162</b>	المدرسة العليا للتصميم الرباط Art'Com Sup Rabat	
3	6	Architecture d'intérieur et design	
18	20	Design d'intérieur	
4	5	Design d'intérieur. Option : architecture d'intérieur	
4	7	Design graphique et digital	
<b>29</b>	<b>38</b>	المدرسة العليا للتصميم و الفنون البصرية الدار البيضاء ESDAV Casablanca	
38	58	Journalisme et communication	
15	17	Journalisme et communication en arabe	
<b>53</b>	<b>75</b>	المدرسة العليا للصحافة و الاتصال الدار البيضاء ESJC Casablanca	
19	64	Ingénierie et technologie de l'information audiovisuel	
99	132	Presse	
21	42	الصحافة و الاتصال السمعي البصري و الرقمي	
<b>139</b>	<b>238</b>	المعهد العالي للصحافة و الإعلام الدار البيضاء IFJSUP Casablanca	
21	47	علوم الصحافة و الاتصال	
1	2	علوم الصحافة والاتصال. اختيار: الاتصال المؤسستي	
49	111	علوم الصحافة والاتصال. اختيار: الاذاعة و التلفزيون	
<b>71</b>	<b>160</b>	المعهد العالي للصحافة و التواصل الدار البيضاء ISJC Casablanca	
32	56	Presse	
<b>32</b>	<b>56</b>	المعهد العالي للصحافة و الاعلام مراكش IFJSUP Marrakech	
<b>660</b>	<b>1197</b>	الآداب والعلوم الإنسانية والفنون Lettres, sciences humaines et arts	

أعداد الطلبة بالمؤسسات الخاصة غير التابعة للجامعات حسب المسلك  
Effectifs des étudiants des établissements privés ne relevant pas des Universités par filière

العلوم والتقنيات  
Sciences et techniques

إناث Féminin	مجموع Total	المسلك	Filière
21	82	2 années préparatoires pour le cycle ingénieur	
22	84	Génie civil -architectural et urbain	
32	95	Génie industriel	
8	15	Génie logistique	
3	8	Ingénierie informatique et intelligence artificielle. Option : intelligence artificielle et big data	
61	127	Management des entreprises et des organisations	
<b>147</b>	<b>411</b>	المدرسة الخاصة للدراسات العليا في العلوم وتقنيات الهندسة و التدبير الدار البيضاء HESTIM Casablanca	
17	64	Ingénierie des sciences de l'électronique et de l'informatique	
<b>17</b>	<b>64</b>	المدرسة الخاصة للهندسة الرباط YNCREA Maroc Rabat	
23	57	Génie civil	
<b>23</b>	<b>57</b>	المدرسة العليا الخاصة للهندسة المدنية وجدة ESIGCP Oujda	
3	12	Ingénierie des réseaux de communication	
10	31	Ingénierie des technologies de l'information	
13	41	Ingénierie des technologies de l'information. Option : méthodes informatique et appliquées à la gestion des entreprises	
	6	Ingénierie des technologies de l'information. Option : réseaux systèmes et sécurité	
3	16	Méthodes informatiques appliquées à la data d'entreprises	
1	2	Méthodes informatiques appliquées à la data d'entreprises. Option : big data	
	10	Méthodes informatiques appliquées à la data d'entreprises. Option : MIAGE	
2	2	Méthodes informatiques appliquées à la data d'entreprises. Option : technologies monétique	
<b>32</b>	<b>120</b>	المدرسة العليا الخاصة للدراسات العليا في تكنولوجيا الإعلام و التواصل الدار البيضاء Sup Technology Casablanca	
3	11	Gestion et management des entreprises	
5	19	Ingénierie des systèmes d'information	
3	18	Ingénierie des systèmes d'information option: audit des systèmes d'information	
	4	Ingénierie des systèmes d'information option: génie logiciel et multimédia	
11	28	Management et gestion des entreprises	
14	33	Management et stratégie d'entreprises	
2	9	Systèmes d'information	
5	12	Systèmes d'information option: génie logiciel	
7	13	Systèmes d'information option: réseaux informatiques	
<b>50</b>	<b>147</b>	المدرسة العليا بالرباط للتدبير و الهندسة الرباط ESRMI Rabat	
2	7	Audit et contrôle de gestion	
3	3	Développement d'applications digitales et informatiques	
2	4	Gestion des ressources humaines	
1	6	Gestion financière de l'entreprise	
14	20	Management et gestion des entreprises	
	3	Management option: comptabilité et finance	
1	2	Management option: gestion des ressources humaines	
3	7	Marketing et communication digitale	
<b>26</b>	<b>52</b>	المدرسة العليا لشبكة الإعلاميات والتدبير سطات ESRIM Sattat	

أعداد الطلبة بالمؤسسات الخاصة غير التابعة للجامعات حسب المسلك  
Effectifs des étudiants des établissements privés ne relevant pas des Universités par filière

العلوم والتقنيات  
Sciences et techniques

إناث Féminin	مجموع Total	المسلك	Filière
17	39	Finance des entreprises	
5	23	Gestion des ressources humaines	
9	41	Management général	
2	16	Réseaux et télécoms	
4	10	Télécoms et réseaux	
<b>37</b>	<b>129</b>	المدرسة العليا للاتصالات و التدبير فاس SUPTEMA Fès	
2	6	Business administration	
1	8	Classes préparatoires des technologies de l'information	
2	3	Classes préparatoires en transformation digitale de l'industrie	
23	49	Génie informatique	
	5	Ingénierie des systèmes informatiques	
13	93	Ingénierie des systèmes informatiques. Option : ingénierie des systèmes d'informations	
1	5	Ingénierie des systèmes informatiques. Option : ingénierie des systèmes embarqués mobiles	
2	27	Ingénierie des systèmes informatiques. Option : ingénierie des systèmes réseaux et télécoms	
60	225	Ingénierie des systèmes réseaux et télécoms	
3	9	Ingénierie industriel et logistique	
4	6	Management des affaires	
119	232	Management des entreprises	
49	99	Management des entreprises. Option : audit et contrôle de gestion	
20	46	Management des entreprises. Option : ingénierie de la financière internationale	
11	20	Management des entreprises. Option : management des systèmes et technologies de l'information et de communication	
32	41	Management des entreprises. Option : marketing stratégique et opérationnel	
2	2	Management et développement international	
16	47	Management industriel et logistique	
	25	Technologie de l'information	
11	20	Transformation digitale de l'industrie	
<b>371</b>	<b>968</b>	المدرسة العليا للتدبير ، الإعلاميات و الاتصال الرباط SUPMTI Rabat	
13	35	Classes préparatoires des technologies de l'information	
9	34	Ingénierie des systèmes informatiques	
7	14	Ingénierie des systèmes informatiques. Option : ingénierie des système d'information	
35	67	Management des entreprises	
15	29	Management des entreprises. Option : management des systèmes et technologies de l'information et de communication	
<b>79</b>	<b>179</b>	المدرسة العليا للتدبير ، الإعلاميات و الاتصال بني ملال SUPMTI Béni Mellal	
5	12	Finance, audit et contrôle de gestion	
35	143	Ingénierie des systèmes informatiques	
4	11	Ingénierie des systèmes informatiques. Option : ingénierie des systèmes d'information	
	1	Ingénierie des systèmes informatiques. Option : ingénierie des systèmes réseaux et télécoms	
59	124	Management des entreprises	
5	11	Management des entreprises. Option : management des systèmes et technologies de l'information et de communication	
<b>108</b>	<b>302</b>	المدرسة العليا للتدبير ، الإعلاميات و الاتصال مكناس SUPMTI Meknès	

أعداد الطلبة بالمؤسسات الخاصة غير التابعة للجامعات حسب المسلك  
Effectifs des étudiants des établissements privés ne relevant pas des Universités par filière

العلوم والتقنيات  
Sciences et techniques

إناث Féminin	مجموع Total	المسلك	Filière
33	119	Ingénierie des systèmes informatiques	
35	67	Management des entreprises	
9	17	Management des systèmes et technologies de l'information et de communication	
12	28	Tronc commun préparatoire aux cycles d'ingénierie	
<b>89</b>	<b>231</b>	المدرسة العليا للتدبير، الإعلاميات والاتصال وجدة SUPMTI Oujda	
5	24	Génie informatique	
1	9	Informatique logicielle et décisionnelle	
21	36	Management	
10	31	Management. Option : management international	
<b>37</b>	<b>100</b>	المدرسة العليا للعلوم التقنية والإدارة طنجة SUPTM Tanger	
7	27	Classes préparatoires intégrées	
40	122	Ingénierie des systèmes automatisés	
	1	Ingénierie des systèmes industriels	
<b>47</b>	<b>150</b>	المدرسة العليا للعلوم وتكنولوجيا الهندسة الرباط ESSTI Rabat	
18	25	Architecture d'intérieur	
<b>18</b>	<b>25</b>	المدرسة العليا للهندسة الداخلية الرباط ESAI Rabat	
25	30	Architecture d'intérieur	
<b>25</b>	<b>30</b>	المدرسة العليا للهندسة الداخلية مراكش ESAI Marrakech	
23	56	2 années préparatoires pour le cycle ingénieur	
25	112	Génie civil	
6	34	Génie mécanique	
39	63	Ingénierie management des ressources humaines	
35	54	Ingénierie management des ressources humaines. Option : management des ressources humaines	
<b>128</b>	<b>319</b>	المدرسة العليا للهندسة المدنية والتكنولوجيا الحديثة مكناس ESGCNT Meknès	
4	6	Ingénierie applications mobile	
	1	Ingénierie architecture et urbanisme	
8	28	Ingénierie développement multimédia	
2	9	Ingénierie informatique	
2	13	Ingénierie web technologie	
<b>16</b>	<b>57</b>	المدرسة العليا للهندسة المعلوماتية ومتعدد الوسائط الدار البيضاء ESZIM Casablanca	
26	74	Ingénierie des systèmes d'information	
113	300	Ingénierie logicielle	
<b>139</b>	<b>374</b>	المدرسة العليا للهندسة في العلوم التطبيقية فاس ESISA Fès	
	1	Informatique appliquée à la gestion	
5	42	Informatique réseaux et multimédia	
46	92	Management des affaires et systèmes d'information	
10	11	Management des affaires et systèmes d'information. Option : commerce	
14	27	Management des affaires et systèmes d'information. Option : gestion	
<b>75</b>	<b>173</b>	المدرسة العليا للوسائط المعلوماتية والشبكة الدار البيضاء SUPMIR Casablanca	

أعداد الطلبة بالمؤسسات الخاصة غير التابعة للجامعات حسب المسلك  
Effectifs des étudiants des établissements privés ne relevant pas des Universités par filière

العلوم والتقنيات  
Sciences et techniques

إناث Féminin	مجموع Total	المسلك	Filière
20	71	Classes préparatoires intégrées	
13	32	Comptabilité, contrôle et audit	
5	7	E-business et marketing	
26	175	Génie civil	
13	44	Génie civil et ingénierie de construction	
2	28	Génie des systèmes et réseaux informatique	
5	11	Génie industriel	
9	22	Génie logiciel	
10	22	Ingénierie de l'information. Option : méthodes informatiques appliquées à la gestion des entreprises	
9	27	Ingénierie de l'information. Option : systèmes, réseaux et développement informatique	
4	9	Ingénierie financière	
1	4	Marketing digital et stratégies numériques	
6	20	Sciences de données et développement informatique	
86	163	Sciences de gestion	
2	21	Systèmes, réseaux, sécurité et cloud infrastructure	
<b>211</b>	<b>656</b>	المدرسة العليا لهندسة الإعلام والاتصالات والإدارة والهندسة المدنية الدار البيضاء ESTEM Casablanca	
4	35	Ingénierie mécatronique	
4	32	Ingénierie mécatronique. Option : automobile	
<b>8</b>	<b>67</b>	المدرسة العليا لهندسة السيارات والطيران فاس ESIZA Fès	
4	17	Génie électrique	
1	2	Génie électrique. Option : informatique industrielle	
1	9	Génie électronique. Option : informatique industriel	
7	22	Informatique appliquée à la gestion	
14	36	Management	
3	10	Réseaux et télécommunications	
<b>30</b>	<b>96</b>	المدرسة العليا متعددة التخصصات للإعلاميات والإلكترونيات والتدبير فاس EPSIELM Fès	
331	964	2 années préparatoires pour le cycle ingénieur	
200	473	Génie civil, bâtiments et travaux publics	
67	184	Génie industriel	
15	84	Ingénierie des automatismes et informatique industrielle	
200	359	Ingénierie financière et audit	
35	83	Ingénierie financière et audit. Option : comptabilité, contrôle et audit	
61	108	Ingénierie financière et audit. Option : ingénierie financière	
244	812	Ingénierie informatique et réseaux	
<b>1153</b>	<b>3067</b>	المدرسة المغربية لعلوم الهندسة في اعلاميات التسيير والاعلاميات الصناعية الرباط EMSI Rabat	



أعداد الطلبة بالمؤسسات الخاصة غير التابعة للجامعات حسب المسلك  
Effectifs des étudiants des établissements privés ne relevant pas des Universités par filière

العلوم والتقنيات  
Sciences et techniques

إناث Féminin	مجموع Total	المسلك	Filière
454	1492	2 années préparatoires pour le cycle ingénieur	
183	564	Génie civil, bâtiments et travaux publics	
43	147	Génie industriel	
31	149	Ingénierie des automatismes et informatique industrielle	
138	294	Ingénierie financière et audit	
41	86	Ingénierie financière et audit. Option : comptabilité, contrôle et audit	
104	190	Ingénierie financière et audit. Option : ingénierie financière	
199	651	Ingénierie informatique et réseaux	
229	797	Ingénierie informatique et réseaux. Option : MIAGE	
<b>1422</b>	<b>4370</b>	المدرسة المغربية لعلوم الهندسة في إعلاميات التسيير والإعلاميات الصناعية الدار البيضاء EMSI Casablanca	
119	396	2 années préparatoires pour le cycle ingénieur	
88	254	Génie civil	
19	66	Génie industriel	
10	62	Ingénierie des automatismes et informatique industrielle	
42	98	Ingénierie financière et audit	
4	8	Ingénierie financière et audit. Option : comptabilité, contrôle et audit	
36	58	Ingénierie financière et audit. Option : ingénierie financière	
106	373	Ingénierie informatique et réseaux	
20	90	Ingénierie informatique et réseaux. Option : MIAGE	
<b>444</b>	<b>1405</b>	المدرسة المغربية لعلوم الهندسة في اعلاميات التسيير والاعلاميات الصناعية مراكش EMSI Marrakech	
75	206	Classes préparatoires au cycle d'ingénieur	
11	32	Classes préparatoires au cycle d'ingénieur en génie civil bâtiment et travaux publics	
13	17	Classes préparatoires au cycle d'ingénieur en génie financier	
12	20	Génie civil bâtiment et travaux publics	
12	19	Génie financier	
5	15	Ingénierie des automatismes et informatique industrielle	
18	64	Ingénierie informatique et réseaux	
<b>146</b>	<b>373</b>	المدرسة المغربية لعلوم الهندسة في معلومات التسيير والمعلومات الصناعية طنجة EMSI Tanger	
107	390	Génie civil	
3	22	Génie électrique	
<b>110</b>	<b>412</b>	المدرسة المغربية للهندسة الرباط EMG Rabat	
25	117	Ingénierie aéronautique et spatiale	
<b>25</b>	<b>117</b>	المدرية العليا للطيران و التكنولوجيا العالية الدار البيضاء AEROSUP Casablanca	
20	74	Ingénierie informatique	
<b>20</b>	<b>74</b>	المعهد الخاص للدراسات العليا المغربية للهندسة الدار البيضاء HEM Engineering School Casablanca	

أعداد الطلبة بالمؤسسات الخاصة غير التابعة للجامعات حسب المسلك  
Effectifs des étudiants des établissements privés ne relevant pas des Universités par filière

العلوم والتقنيات  
Sciences et techniques

إناث Féminin	مجموع Total	المسلك	Filière
15	39	Genie électrique	
8	77	Genie électromécanique	
7	19	Genie informatique	
14	26	Sciences de gestion	
3	4	Sciences de gestion. Option : finance	
	1	Sciences de gestion. Option : marketing et management des entreprises	
<b>47</b>	<b>166</b>	المعهد الخاص متعدد التقنيات الدار البيضاء IPP Casablanca	
10	76	Informatique	
<b>10</b>	<b>76</b>	المعهد الدولي لتكنولوجيا المعلومات الدار البيضاء SUPINFO Casablanca	
4	35	Informatique	
<b>4</b>	<b>35</b>	المعهد الدولي لتكنولوجيا المعلومات الرباط SUPINFO Rabat	
23	51	Ingénierie informatique	
1	13	Système d'information et transformation digitale	
<b>24</b>	<b>64</b>	المعهد العالي الخاص لعلوم المهندس الرباط Technologia Privée Rabat	
2	13	Genie informatique	
<b>2</b>	<b>13</b>	المعهد العالي الخاص للمهندسة المعلوماتية تطوان SUP ISI Tétouan	
37	117	Technologies de l'information	
2	9	Technologies de l'information et sciences de données	
<b>39</b>	<b>126</b>	المعهد العالي فاتسي للمهندسة المعلوماتية و شبكات الاتصال الرباط ISMRT Rabat	
37	69	Technologie agro-alimentaire	
<b>37</b>	<b>69</b>	المعهد العالي للتكوين التكنولوجي في التغذية و الصيدلانية الإحيائية الدار البيضاء ISFORT Casablanca	
82	175	Business management	
<b>82</b>	<b>175</b>	المعهد العالي للعلوم والتكنولوجيا الدار البيضاء SIST Casablanca	
4	6	Classes préparatoires intégrées	
	2	Genie électrique	
1	3	Genie informatique	
33	117	Ingénierie	
21	56	Ingénierie. Option : ingénierie des logiciels et traitement d'images	
3	11	Ingénierie. Option : ingénierie des réseaux informatiques et sécurité	
6	18	Ingénierie. Option : ingénierie des systèmes automatisés et contrôle qualité	
3	13	Ingénierie. Option : ingénierie des systèmes électroniques	
30	86	Ingénierie. Option : ingénierie des systèmes informatiques	
4	12	Ingénierie. Option : ingénierie des télécoms et réseaux et systèmes embarqués	
99	199	Systèmes d'information et management d'entreprise	
20	35	Systèmes d'information et management d'entreprise. Option : système d'information et génie financier	
68	145	Systèmes d'information et management d'entreprise. Option : système d'information, audit et contrôle de gestion	
68	131	Systèmes d'information et management d'entreprise. Option : systèmes d'information, marketing et commerce	
43	82	Systèmes d'information et management d'entreprise. Option : systèmes d'information, fiance et contrôle	
6	13	Systèmes d'information appliqués au marketing et au commerce	
<b>409</b>	<b>929</b>	المعهد العالي للمهندسة التطبيقية الدار البيضاء IGA Casablanca	

أعداد الطلبة بالمؤسسات الخاصة غير التابعة للجامعات حسب المسلك  
Effectifs des étudiants des établissements privés ne relevant pas des Universités par filière

العلوم والتقنيات  
Sciences et techniques

إناث Féminin	مجموع Total	المسلك	Filière
1	2	Génie industriel. Option : automatismes, informatique industrielle et systèmes embarqués	
12	44	Génie informatique	
11	50	Génie informatique. Option : conception et développement logiciel	
1	8	Génie informatique. Option : systèmes et réseaux et télécommunications	
22	39	Management	
2	7	Management. Option : finance	
4	4	Management. Option : gestion des ressources humaines	
3	13	Management. Option : management et logistique	
7	11	Management. Option : marketing	
<b>63</b>	<b>178</b>	مدرسة التكنولوجيا العليا بالمغرب الرباط HIGH-TECH Rabat	
106	381	Génie des systèmes industriels	
<b>106</b>	<b>381</b>	مدرسة الهندسة في هندسة النظم الصناعية الدار البيضاء EIGSICA Casablanca	
47	114	Classes préparatoires en sciences de l'ingénierie	
52	89	Commerce et gestion	
11	36	Génie civil	
27	76	Génie industriel	
10	51	Génie informatique	
10	24	Management et stratégie de l'entreprise	
<b>157</b>	<b>390</b>	مدرسة الهندسة والعلوم الحديثة طنجة ENSIT Tanger	
46	127	Cycle préparatoire intégré	
13	64	Génie des systèmes industriels	
6	19	Génie des systèmes industriels. Option : productique	
50	145	Génie informatique	
29	51	Informatique et gestion	
<b>144</b>	<b>406</b>	معهد الدراسات العليا في الهندسة وجدة EHEIO Oujda	
<b>6157</b>	<b>17533</b>	العلوم والتقنيات Sciences et techniques	

أعداد الطلبة بالمؤسسات الخاصة غير التابعة للجامعات حسب المسلك  
Effectifs des étudiants des établissements privés ne relevant pas des Universités par filière

علوم الصحة  
Sciences de la santé

إناث Féminin	مجموع Total	المسلك	Filière
65	97	Analyses biologiques et qualité dans les bio-industrie	
24	46	Biotechnologie et bio-industries	
8	13	Biotechnologie médicale et bio-informatique	
24	31	Qualité dans les bio-industries	
121	187	المدرسة الخاصة للدراسات العليا في البيو تكنولوجيا البيولوجية و الصحة الدار البيضاء EHEB Casablanca	
49	80	Optique appliquée	
49	80	المدرسة العليا الخاصة للبصريات التطبيقية والتمريض الرباط ESD Rabat	
19	28	Optique et optométrie	
19	28	المدرسة العليا المغرب العربي للبصريات و قياس مدى البصر الدار البيضاء ISMDO Casablanca	
57	76	Psychologie	
79	108	Psychologie clinique	
136	184	المدرسة العليا لعلم النفس الدار البيضاء ESP Casablanca	
8	8	Diététique-nutrition	
4	7	Education en sciences de la sante	
128	158	Infirmier en anesthésie et réanimation	
81	102	Infirmier polyvalent	
47	65	Kiné-physiothérapie	
31	36	Orthophonie	
47	47	Sage-femme	
346	423	المدرسة العليا لعلوم الصحة الدار البيضاء ESSS Casablanca	
49	69	Optométrie et optique lunetterie	
49	69	المدرسة العليا للبصريات وصناعة النظارات فاس ESOL Fès	
7	8	Kinésithérapie	
3	4	Orthophonie	
10	12	المدرسة العليا للترويض الطبي الدار البيضاء ESK Casablanca	
59	98	Kinésithérapie	
59	98	المدرسة العليا للترويض الطبي الدار البيضاء HEK Casablanca	
18	34	Ingénierie de la santé	
8	16	Maintenance et technologie biomédicale	
2	3	Management de projet et environnement santé. Option : coordination des essais clinique	
8	15	Management de projets et conception et production des produits de la santé	
36	68	المدرسة العليا لهندسة الصحة و تدبير المشاريع الدار البيضاء ESISMP Casablanca	

أعداد الطلبة بالمؤسسات الخاصة غير التابعة للجامعات حسب المسلك  
Effectifs des étudiants des établissements privés ne relevant pas des Universités par filière

علوم الصحة  
Sciences de la santé

إناث Féminin	مجموع Total	المسلك	Filière
66	97	Optique	
66	97	المعهد العالي الخاص للبصريات النظرية و التطبيقية الدار البيضاء ISOTA Casablanca	
14	18	Kinésithérapie	
14	18	المعهد العالي الخاص للصحة بالمحمدية المحمدية ISESMO Mohammadia	
9	14	Infirmier en anesthésie réanimation	
7	9	Infirmier polyvalent	
11	11	Sage-femme	
27	34	المعهد العالي للدراسات الشبه الطبية الدار البيضاء ISEP Casablanca	
83	101	Infirmier spécialise en anesthésie, réanimation. Option : infirmier spécialise en anesthésie, réanimation	
83	101	المعهد المختص الخاص لعلوم الصحة الدار البيضاء ISPS Casablanca	
7	7	Orthoptics	
9	12	Physiothérapie	
9	10	Psychomotricité	
9	10	Speech therapist	
34	39	معهد الدراسات العليا شبه الطبية والاجتماعية أكادير IHEPS Agadir	
42	51	Diététique	
70	94	Kinésithérapie	
117	126	Orthophonie	
23	30	Orthoptie	
14	15	Psychomotricité	
9	10	Sciences alimentaires et nutrition humaine	
275	326	معهد الدراسات العليا شبه الطبية والاجتماعية الدار البيضاء IHEPS Casablanca	
29	31	Diététique	
73	101	Kinésithérapie	
111	123	Orthophonie	
213	255	معهد الدراسات العليا شبه الطبية والاجتماعية مراكش IHEPS Marrakech	
1537	2019	علوم الصحة Sciences de la santé	
13839	32010	مجموع المؤسسات الخاصة غير التابعة للجامعات Total des établissements privés ne relevant pas des Universités	

أعداد الطلبة بالجامعات الخاصة حسب المسلك  
Effectifs des étudiants des Universités privées par filières

حسب المؤسسة والجامعة  
Par établissement et Université

إناث Féminin	مجموع Total	المسلك Filière
117	233	Commerce. Option : management et gestion des entreprises
12	25	Comptabilité, contrôle et audit
33	69	Finance et gestion. Option : finance
22	39	Ingénierie de gestion des entreprises
22	43	Ingénierie de gestion des entreprises. Option : ingénierie financière
13	33	Management de la chaîne logistique
6	6	Management des ressources humaines
9	27	Management. Option : logistique
15	25	Management. Option : marketing
20	30	Marketing stratégique et marketing digital
<b>269</b>	<b>530</b>	<b>الكلية الخاصة مونديابوليس لإدارة الأعمال الدار البيضاء FMM Casablanca</b>
22	30	Kinésithérapie
23	24	Orthophonie
38	48	Psychologie et psychothérapie
41	49	Psychologie générale
2	5	Psychomotricité
<b>126</b>	<b>156</b>	<b>كلية مونديابوليس الخاصة لعلوم الصحة الدار البيضاء FMSS Casablanca</b>
18	41	2 années préparatoires pour le cycle ingénieur
15	50	Cycle préparatoire
22	45	Génie de la logistique aéronautique
19	35	Génie des systèmes aéronautiques
12	49	Génie industriel
30	69	Génie informatique
12	49	Informatique appliquée
5	20	Informatique appliquée. Option : développement logiciel
<b>133</b>	<b>358</b>	<b>مدرسة مونديابوليس الخاصة للهندسة الدار البيضاء EIM Casablanca</b>
62	112	Droit des affaires spécialisé
47	81	Droit des entreprises
6	12	Relations internationales et diplomatie
9	17	Sciences politiques (Franco- Marocain)
13	32	Sciences politiques et gouvernance
<b>137</b>	<b>254</b>	<b>معهد مونديابوليس الخاص للعلوم السياسية والقانونية و الإجتماعية الدار البيضاء IMSPJS Casablanca</b>
<b>665</b>	<b>1298</b>	<b>جامعة مونديابوليس الدار البيضاء Université Mundiapolis Casablanca</b>

أعداد الطلبة بالجامعات الخاصة حسب المسلك  
Effectifs des étudiants des Universités privées par filières

حسب المؤسسة والجامعة  
Par établissement et Université

إناث Féminin	مجموع Total	المسلك	Filière
3	7		Biotechnologies et innovations
21	31		Biotechnologies et santé
27	39		Kinésithérapie
9	14		Neuropsychologie clinique
25	28		Nutrition et diététique
8	11		Nutrition humain, sécurité sanitaire des aliments et de santé
45	48		Orthophonie
20	22		Orthoptie
93	110		Psychologie clinique et psychopathologie
114	135		Psychologie générale
27	32		Psychomotricité
<b>392</b>	<b>477</b>	<b>الكلية الخاصة لعلوم الصحة الدار البيضاء FSS Casablanca</b>	
32	63		Business administration. Option : international business
24	68		Commerce international
48	106		Comptabilité contrôle et audit
18	37		Comptabilité et gestion
64	122		Droit des affaires
16	25		Droit des affaires et fiscalité
3	3		International business
5	13		International trade
57	186		Management
10	16		Management financier et finance internationale
23	39		Management hôtelier
20	38		Management logistique et achat
12	29		Management. Option : finance comptabilité
7	22		Management. Option : gestion des organisations
7	20		Management. Option : marketing et vente
11	20		Marketing et communication digitale
9	14		Marketing et communication. Option : marketing des services
4	4		Master management des ressources humaines et des organisations
7	7		Organisation et management des ressources humaines. Option: développement des ressources humaines
<b>377</b>	<b>832</b>	<b>الكلية الخاصة للتجارة والتدبير الدار البيضاء FCG Casablanca</b>	
47	145		Classes préparatoire intégrées
13	71		Génie civil
4	11		Génie civil. Option : bâtiments
5	18		Génie civil. Option : travaux publics
6	20		Génie électrique
5	11		Génie industriel
4	9		Génie industriel. Option : logistique et gestion de la production
12	51		Génie informatique
10	37		Génie informatique. Option : systèmes d'information
3	20		Génie mécanique
3	17		Génie mécanique. Option : conception et fabrication mécanique
20	69		Méthodes informatiques appliquées à la gestion des entreprises
<b>132</b>	<b>479</b>	<b>المدرسة الخاصة للهندسة الدار البيضاء EPI Casablanca</b>	
<b>901</b>	<b>1788</b>	<b>الجامعة الدولية الدار البيضاء Université Internationale Casablanca</b>	

أعداد الطلبة بالجامعات الخاصة حسب المسلك  
Effectifs des étudiants des Universités privées par filières

حسب المؤسسة والجامعة  
Par établissement et Université

إناث Féminin	مجموع Total	المسلك	Filière
146	332		Administration des entreprises
59	114		Administration des entreprises. Option : comptabilité finance
5	8		Administration des entreprises. Option : finance banque
52	112		Administration des entreprises :gestion commerciale
5	8		Commerce international
5	18		Droit des affaires
1	1		Entrepreneuriat et développement des PME
1	8		Finance et banque
129	275		Finance et contrôle de gestion
2	4		Formation doctorale en sciences de gestion
14	21		Gestion des ressources humaines
2	5		Informatique
29	76		Logistique
2	5		Management des établissements de santé
42	71		Marketing digital
49	83		Marketing et gestion commerciale
<b>543</b>	<b>1141</b>		<b>الكلية الخاصة لعلوم التدبير أكادير ISIAM Agadir</b>
7	28		الحكامة الترابية والتنمية الجهوية
9	18		Communication des organisations
5	10		Communication des organisations. Option : communication des organisations
21	37		Droit des affaires, contentieux et professions judiciaires
35	54		Droit en français. Option : droit privé
2	3		Sciences politiques, diplomatie et relations internationales
<b>79</b>	<b>150</b>		<b>المدرسة الخاصة للقانون والعلوم السياسية والإنسانية أكادير EPDSPH Agadir</b>
13	17		Management des services
9	22		Management touristique
2	2		Marketing et relation publique en hôtellerie
<b>24</b>	<b>41</b>		<b>المدرسة العليا الخاصة للسياحة والتكنولوجيا الفندقية أكادير ESTTH Agadir</b>
128	377		2 années préparatoires pour le cycle ingénieur
	1		Formation doctorale en sciences, techniques et ingénierie des systèmes
78	222		Génie civil
29	93		Génie électrique. Option : automatisme
30	76		Génie industriel
77	235		Génie informatique. Option : génie logiciel
18	63		Génie mécanique. Option : maintenance
67	99		Ingénierie alimentaire
<b>427</b>	<b>1166</b>		<b>المدرسة المتعددة التقنيات الخاصة أكادير EPP Agadir</b>
23	35		Kinésithérapie
8	8		Orthophonie
7	7		Orthoptie
9	9		Psychomotricité
13	15		Sciences des soins infirmiers option anesthésie et réanimation
<b>60</b>	<b>74</b>		<b>كلية علوم التأهيل وتقنيات الصحة أكادير FSRTS Agadir</b>



أعداد الطلبة بالجامعات الخاصة حسب المسلك  
Effectifs des étudiants des Universités privées par filières

حسب المؤسسة والجامعة  
Par établissement et Université

إناث Féminin	مجموع Total	المسلك Filière
17	21	Administration des entreprises
12	17	Administration des entreprises. Option : comptabilité finance
9	16	Administration des entreprises. Option : gestion commerciale
<b>38</b>	<b>54</b>	<b>ملحقة الكلية الخاصة لعلوم التدبير العيون ISIAM Laâyoune</b>
11	24	2 années préparatoires pour le cycle ingénieur
4	4	Génie industriel. Option : productique
<b>15</b>	<b>28</b>	<b>ملحقة المدرسة الخاصة المتعددة التقنيات العيون EPPA Laâyoune</b>
<b>1186</b>	<b>2654</b>	<b>الجامعة الدولية لأكادير Université Internationale Privée d'Agadir</b>
2	7	Commerce
47	82	Droit des affaires
92	181	Gestion et commerce
15	27	Gestion et commerce. Option : audit et contrôle de gestion
9	22	Gestion et commerce. Option : marketing services et communication opérationnelle
7	51	Management du sport
1	7	Management du sport. Option : management des activités et des organisations sportives
26	46	Science politique. Option : relations internationales
31	44	Sciences politiques
<b>230</b>	<b>467</b>	<b>الكلية الخاصة لإدارة الأعمال والحكمة مراكش FMG Marrakech</b>
215	339	Médecine générale
<b>215</b>	<b>339</b>	<b>الكلية الخاصة للطب مراكش FM Marrakech</b>
94	134	Architecture d'intérieur
9	11	Journalisme et média
23	53	Production et communication multimédia
<b>126</b>	<b>198</b>	<b>الكلية الخاصة للفن والثقافة والوسيط السمعي البصري مراكش FACMA Marrakech</b>
8	10	Nutrition humaine et diététique
43	57	Physiothérapie
18	33	Psychologie générale
14	15	Sage-femme
67	104	Sciences biomédicales
43	51	Soins infirmiers. Option : infirmier polyvalent
<b>193</b>	<b>270</b>	<b>الكلية الخاصة لمهن وتكنولوجيات الصحة مراكش FMTS Marrakech</b>
15	39	Arts culinaires
84	170	Management en hôtellerie internationale
13	34	Management en hôtellerie internationale. Option : management hôtelier
<b>112</b>	<b>243</b>	<b>المدرسة العليا الخاصة للفندقة مراكش SUP HOTTELLERIE Marrakech</b>
56	193	Informatique
274	544	Sciences de management
16	30	Sciences de management. Option : commerce international
36	72	Sciences de management. Option : finance
16	39	Sciences de management. Option : marketing
46	74	Tourisme et hôtellerie
<b>444</b>	<b>952</b>	<b>المدرسة العليا للمعلوماتيات المطبقة في التدبير مراكش ESIAG Marrakech</b>

أعداد الطلبة بالجامعات الخاصة حسب المسلك  
Effectifs des étudiants des Universités privées par filières

حسب المؤسسة والجامعة  
Par établissement et Université

إناث Féminin	مجموع Total	المسلك Filière
56	128	2 années préparatoires pour le cycle ingénieur
65	120	Agro- industrie
7	13	Agro- industrie. Option : agriculture, environnement et gestion des ressources
46	154	Génie civil
15	42	Ingénierie aéronautique. Option : matériaux avancés et structures
118	161	Ingénierie de la santé
12	17	Ingénierie de la santé. Option : ingénierie biomédicale
9	13	Ingénierie de la santé. Option : santé et environnement
29	50	Management de la qualité, sécurité et environnement
15	49	Technologie de l'information et de la communication et systèmes embarqués
7	23	Technologie de l'information et de la communication et systèmes embarqués. Option : électronique, automatique et automatisme industriel
5	15	Technologie de l'information et de la communication et systèmes embarqués. Option : énergies renouvelables
23	91	Technologie de l'information et de la communication et systèmes embarqués. Option : informatique
3	7	Technologie de l'information et de la communication et systèmes embarqués. Option : réseaux et télécommunication
<b>410</b>	<b>883</b>	مدرسة الهندسة والإبداع الخاصة مراكش EZIM Marrakech
<b>1730</b>	<b>3352</b>	الجامعة الخاصة لمراكش Université Privée de Marrakech
15	48	2 années préparatoires pour le cycle ingénieur
37	152	Génie civil
19	47	Génie des énergies renouvelables et systèmes énergétiques
13	44	Génie des systèmes embarqués
57	191	Génie informatique
<b>141</b>	<b>482</b>	الكلية الخاصة لعلوم المهندس فاس FSI Fès
1	7	Commerce international
12	34	Commerce vente et distribution
36	70	Comptabilité contrôle audit
67	129	Cycle préparatoire aux études de management
34	68	Finance banque et assurance
	6	Finance et banque
14	28	Logistique et transport
15	28	Marketing communication
12	25	Supply chain management
<b>191</b>	<b>395</b>	المدرسة الخاصة للتدبير فاس FBS Fès
74	96	Design et architecture d'intérieur
18	31	Urbanisme et aménagement territorial
<b>92</b>	<b>127</b>	المدرسة العليا الخاصة لمهن الهندسة الداخلية والبناء فاس ESMAB Fès
<b>424</b>	<b>1004</b>	الجامعة الخاصة فاس Université Privée de Fès
<b>4906</b>	<b>10096</b>	مجموع الجامعات الخاصة Total des Universités privées

أعداد الطلبة بالجامعات والمؤسسات المحدثّة في إطار الشراكة حسب المسلك  
Effectifs des étudiants des Universités et établissements créés dans le cadre de partenariat par filière

حسب المؤسسة والجامعة

Par établissement et Université

إناث Féminin	مجموع Total	المسلك	Filière
42	61	Pharmacie	
42	61		الكلية الأورومتوسطية للصيدلة فاس FEP Fès
5	6	Communication des entreprises et des institutions	
5	18	Sciences humaines et sociales	
3	4	Traduction	
13	28		الكلية الأورومتوسطية للعلوم الإنسانية والاجتماعية فاس FESHS Fès
91	252	2 années préparatoires au cycle ingénieur	
6	8	Analyse des méga-données (big data analytics)	
12	32	Cyber sécurité	
13	21	Ingénierie d'application web et mobile	
15	33	Intelligence artificielle	
12	22	Robotique et cobotique	
149	368		المدرسة الأورو متوسطية للهندسة الرقمية والذكاء الاصطناعي فاس EEIDIA Fès
5	22	Accompagnement entrepreneurial et management technologique	
1	2	Conception et ingénierie de bâtiments verts	
101	167	Cycle ingénieur en génie civil	
52	105	Deux années préparatoires intégrées aux cycles ingénieur : génie civil, génie des eaux, génie des procédés, génie des opérations et de la logistique	
	1	Energies Renouvelables et Efficacité Energétique	
8	14	Génie d'environnemental et gestion de l'eau	
1	3	Matériaux fonctionnels et fabrication additive. Option :	
20	68	Sciences de l'ingénieur	
4	12	Transport et mobilité durable	
192	394		المدرسة الأورومتوسطية المتعددة التقنيات فاس EPS Fès
26	56	Finance, audit et performance des organisations. Option : audit et pilotage de la performance	
37	64	Finance, audit et pilotage de la performance	
7	15	International business	
8	29	Marketing et business développement	
47	83	Marketing et business développement. Option : marketing et développement commercial	
56	99	Sciences de gestion	
181	346		المدرسة الأورومتوسطية للتدبير فاس EBS Fès
393	626	Architecture	
15	21	Design	
408	647		المدرسة الأورومتوسطية للهندسة المعمارية والتصميم والتعمير فاس EEMADU Fès
38	81	Génie électrique	
51	91	Mécanique et ingénierie énergétique	
57	107	Systèmes d'information et communication	
146	279		المعهد الأورومتوسطي للتكنولوجيات فاس IET Fès
2	7	Droit des affaires et financier	
54	91	Sciences politiques	
56	98		المعهد الأورومتوسطي للعلوم السياسية فاس IESP Fès
104	131	2 années préparatoires au cycle ingénieur	
104	131		مدرسة المهندس في الطب الحيوي والتكنولوجيا الحيوية فاس EIBB Fès
1291	2352		الجامعة الأورومتوسطية فاس Université Euro-Méditerranéenne Fès

أعداد الطلبة بالجامعات والمؤسسات المحدثّة في إطار الشراكة حسب المسلك  
Effectifs des étudiants des Universités et établissements créés dans le cadre de partenariat par filière

حسب المؤسسة والجامعة  
Par établissement et Université

إناث Féminin	مجموع Total	المسلك	Filière
8	12	Biomédical engineering	
29	44	Maintenance biomédicale	
<b>37</b>	<b>56</b>	المعهد العالي للهندسة وتكنولوجيايات الصحة الرباط ISITS Rabat	
175	245	Pharmacie. Option :	
65	80	Pharmacie. Option : pharmacie hospitalière	
32	43	Pharmacie. Option : pharmacie industrielle	
<b>272</b>	<b>368</b>	كلية الصيدلة الزهراوي الرباط FPA Rabat	
712	1120	Médecine générale	
<b>712</b>	<b>1120</b>	كلية الطب الزهراوي الرباط FMA Rabat	
251	386	Médecine dentaire	
<b>251</b>	<b>386</b>	كلية طب الأسنان الزهراوي الرباط FMDA Rabat	
25	29	Génie de la santé	
29	38	Soins infirmiers	
18	20	Soins infirmiers. Option : anesthésie réanimation	
3	4	Techniques de santé, option: imagerie médicale	
<b>75</b>	<b>91</b>	كلية علوم التمريض والتدبير الإستشفائي الرباط FASIMH Rabat	
10	20	Génie des procédés industriels pharmaceutiques	
4	7	Génie informatique, systèmes d'information et bio analyse	
<b>14</b>	<b>27</b>	مدرسة المهندسين الزهراوي الرباط EIA Rabat	
<b>1361</b>	<b>2048</b>	جامعة الزهراوي الدولية لعلم الصحة الرباط Université Internationale Abulcasis des Sciences de la Santé Rabat	
538	872	Médecine dentaire	
12	18	Sciences biomédicales appliquées	
<b>550</b>	<b>890</b>	الكلية الدولية لطب الأسنان الرباط FIMD Rabat	
196	578	"génie informatique. Cycle préparatoire intégré en "" sciences et techniques pour l'ingénieur ""cycle de spécialisation en génie informatique"	
12	21	"génie informatique cycle préparatoire intégré en "" sciences et techniques pour l'ingénieur ""cycle de spécialisation en génie informatique. Option : big data science, business intelligence"	
3	10	"génie informatique cycle préparatoire intégré en "" sciences et techniques pour l'ingénieur ""cycle de spécialisation en génie informatique. Option : ingénierie des systèmes d'information"	
6	20	"génie informatique cycle préparatoire intégré en "" sciences et techniques pour l'ingénieur ""cycle de spécialisation en génie informatique. Option : sécurité des systèmes d'information"	
26	47	Sciences, techniques et ingénierie	
<b>243</b>	<b>676</b>	المدرسة العليا للمعلومات والرقميات الرباط ELIT Rabat	
641	1017	Architecture	
<b>641</b>	<b>1017</b>	المدرسة العليا للهندسة المعمارية الرباط ESA Rabat	
178	306	Energétique et énergie renouvelable	
<b>178</b>	<b>306</b>	المدرسة العليا لهندسة الطاقة الرباط ECINE Rabat	

أعداد الطلبة بالجامعات والمؤسسات المحدثّة في إطار الشراكة حسب المسلك  
Effectifs des étudiants des Universités et établissements créés dans le cadre de partenariat par filière

حسب المؤسسة والجامعة  
Par établissement et Université

إناث Féminin	مجموع Total	المسلك	Filière
66	138	Commerce international	
57	128	Finance et économie appliquée	
36	79	Finance et économie appliquée. Option : comptabilité contrôle audit	
11	26	Finance internationale	
451	965	International program in management	
52	97	International program in management. Option : finance	
57	105	International program in management. Option : marketing	
38	102	International programme in logistics	
33	69	Logistique internationale et supply chain management	
3	9	Logistique internationale et supply chain management. Option : logistique internationale	
17	25	Management international des ressources humaines	
57	97	Marketing management	
50	94	Programme manager 3.0	
1	1	Programme manager 3.0. Option : international accounting, management control and auditing	
6	8	Programme manager 3.0. Option : international finance	
3	3	Programme manager 3.0. Option : international marketing	
<b>938</b>	<b>1946</b>	مدرسة إدارة الأعمال الرباط UIR BS Rabat	
176	342	Aerospace engineering	
58	187	Automotive engineering	
<b>234</b>	<b>529</b>	مدرسة هندسة الطيران الرباط UIR SAE Rabat	
20	24	Communication et médias	
96	167	Droit des affaires	
85	134	Droit des affaires et fiscalité	
13	29	Evaluation des politiques publiques	
20	42	Gouvernance et intelligence internationale	
34	48	Juriste d'affaire international	
6	15	Résolution des conflits et gouvernance de la paix	
19	36	Sciences humaines, sociales et de gestion	
86	133	Sciences politiques et relations internationales	
<b>379</b>	<b>628</b>	معهد الدراسات السياسية والقانونية العلوم السياسية الرباط UIR IEPJ Rabat	
<b>3163</b>	<b>5992</b>	الجامعة الدولية للرباط Université Internationale de Rabat	
42	82	Management des établissements de santé	
32	48	Santé publique	
<b>74</b>	<b>130</b>	المدرسة الدولية للصحة العمومية الدار البيضاء EISP Casablanca	
142	201	2 années préparatoires au cycle ingénieur	
	6	Big data et intelligence artificielle appliquée à la santé	
172	257	Génie biomédical	
71	139	Maintenance et ingénierie biomédicale	
14	29	Physique médicale	
<b>399</b>	<b>632</b>	المدرسة العليا لهندسة الطب الإحيائي الدار البيضاء ESGB Casablanca	

أعداد الطلبة بالجامعات والمؤسسات المحدثّة في إطار الشراكة حسب المسلك  
Effectifs des étudiants des Universités et établissements créés dans le cadre de partenariat par filière

حسب المؤسسة والجامعة  
Par établissement et Université

إناث Féminin	مجموع Total	المسلك	Filière
312	408	Docteur en pharmacie	
3	4	Fabrication et contrôle des produits de santé	
<b>315</b>	<b>412</b>	<b>كلية الصيدلة الدار البيضاء FP Casablanca</b>	
25	28	Biologie des cancers	
44	55	Immunité-infection-inflammation	
1165	1892	Médecine générale	
12	22	Santé publique et management de la santé	
23	28	Sciences biomédicales	
6	10	Sciences cliniques et chirurgicales	
4	7	Toxicologie, environnement et santé	
<b>1279</b>	<b>2042</b>	<b>كلية الطب الدار البيضاء FM Casablanca</b>	
428	652	Médecine dentaire	
<b>428</b>	<b>652</b>	<b>كلية طب الأسنان الدار البيضاء FMD Casablanca</b>	
8	10	Biotechnologie et santé	
144	164	Infirmier polyvalent	
12	13	Nutrition clinique	
8	13	Qualité sécurité, hygiène et environnement	
31	49	Rééducation et réhabilitation. Option : kinésithérapie	
63	64	Rééducation et réhabilitation. Option : orthophonie	
45	51	Rééducation et réhabilitation. Option : orthoptie	
58	59	Rééducation et réhabilitation. Option : psychomotricité	
17	18	Sage-femme	
87	120	Sciences infirmières. Option : infirmier en anesthésie et réanimation	
61	93	Technicien en imagerie médicale	
42	46	Techniques de santé. Option : diététique et nutrition	
51	54	Techniques de santé. Option: technicien de laboratoires	
<b>627</b>	<b>754</b>	<b>كلية علوم وتقنيات الصحة الدار البيضاء FSTS Casablanca</b>	
<b>3122</b>	<b>4622</b>	<b>جامعة محمد السادس لعلوم الصحة الدار البيضاء Université Mohammed VI des Sciences de la Santé Casablanca</b>	
13	17	Soins infirmiers	
<b>13</b>	<b>17</b>	<b>المعهد العالي للعلوم البيولوجية والشبه طبية الدار البيضاء ISSBP Casablanca</b>	
15	23	Economic analysis and public policy	
29	51	Economie appliquée	
5	6	Economie et développement	
13	16	Global affairs	
10	18	Political science	
39	53	Relations internationales	
1	1	Sciences comportementales et sociales	
18	23	Sciences comportementales pour les politiques publiques	
14	21	Sciences économiques	
45	62	Sciences politiques	
90	111	Tronc commun	
<b>279</b>	<b>385</b>	<b>كلية الحكامة والعلوم الاقتصادية والاجتماعية بن غريز FGSES Ben Guerir</b>	

أعداد الطلبة بالجامعات والمؤسسات المحدثّة في إطار الشراكة حسب المسلك  
Effectifs des étudiants des Universités et établissements créés dans le cadre de partenariat par filière

حسب المؤسسة والجامعة  
Par établissement et Université

إناث Féminin	مجموع Total	المسلك	Filière
22	58	Classes préparatoires intégrées	
77	187	Management industriel	
<b>99</b>	<b>245</b>	مدرسة التدبير الصناعي بن كير EMINE Ben Guerir	
13	23	Business, management, intelligence collective, education et hospitalité	
4	5	Financial engineering	
21	27	Hospitality business and management	
9	29	Intelligence collective	
<b>47</b>	<b>84</b>	مدرسة التدبير لإفريقيا للمكتب الشريف للفوسفاط بن كير ABS Ben Guerir	
58	88	Architecture	
24	41	Ingénierie des bâtiments verts et efficacité énergétique	
<b>82</b>	<b>129</b>	مدرسة الهندسة المعمارية والتعمير والتصميم بن كير SAP+D Ben Guerir	
10	26	2 années préparatoires au cycle ingénieur	
<b>10</b>	<b>26</b>	مدرسة علم المعلومات بن كير UM6P-CS Ben Guerir	
15	31	Sciences et technologie des engrais	
<b>15</b>	<b>31</b>	مدرسة علوم الزراعة والتسميد والبيئة بن كير ESAFE Ben Guerir	
35	67	Génie des procédés industriels et digitalisation	
18	40	Ingénierie électrique pour les énergies renouvelables et les réseaux intelligents	
34	77	Opérations industrielles et digitalisation	
18	42	Technologies industrielles pour l'usine du futur	
<b>105</b>	<b>226</b>	معهد التكنولوجيا الخضراء بن كير GTI Ben Guerir	
39	59	Management hospitalier et logistique	
18	18	Management hospitalier et logistique. Option : gestion hospitalière	
14	19	Management hospitalier et logistique. Option : système d'information et logistique hospitalière	
13	44	Modélisation et sciences des données	
13	21	Sciences chimiques et valorisation des phosphates naturels	
41	77	Sciences de données	
9	20	Sciences et ingénierie des matériaux	
1	7	Sciences et ingénierie des matériaux. Option : corrosion et surface treatment	
3	7	Sciences et ingénierie des matériaux. Option : matériaux pour l'énergie	
4	7	Sciences et ingénierie des matériaux. Option : polymères et composites	
116	305	Sciences, techniques et ingénierie	
<b>271</b>	<b>584</b>	معهد العلم والتكنولوجيا والإبداع بن كير ISTI Ben Guerir	
<b>921</b>	<b>1727</b>	جامعة محمد السادس متعددة التخصصات التقنية بن كير Université Mohammed VI Polytechnique Ben Guerir	
139	470	Ingénieur central général	
<b>139</b>	<b>470</b>	المدرسة المركزية الدار البيضاء ECC Casablanca	
164	285	Architecture	
24	36	Architecture de paysage	
	2	Urbanisme et aménagement	
<b>188</b>	<b>323</b>	المدرسة العليا للهندسة المعمارية الدار البيضاء EAC Casablanca	
<b>10185</b>	<b>17534</b>	مجموع الجامعات والمؤسسات المحدثّة في إطار الشراكة Total des Universités et des établissements créés dans le cadre de partenariat	

أعداد الطلبة بجامعة الأخوين حسب المسلك  
Effectifs des étudiants de l'Université Al Akhawayn par filière

حسب المؤسسة  
Par établissement

إناث Féminin	مجموع Total	المسلك Filière
23	58	Artificial Intelligence & Robotization
25	57	Big Data Analytics
3	12	Cloud & Mobile Software Engineering
7	21	Combined Bachelor of Science and Master of Science
187	527	Computer Science
6	16	Computer Systems
4	6	Cyber-Physical Systems
136	224	Engineering and Management Science
1	3	Engineering Decision Support Systems
5	5	Environment Studies and Sustainability
18	25	Etudiant étranger en échange
68	132	General Engineering
2	5	Manufacturing & Logistics Engineering
20	37	Renewable Energy Systems Engineering
4	13	Software Engineering
4	11	Sustainable Energy Management
<b>513</b>	<b>1152</b>	<b>مدرسة علوم المهندسين إفران ESI Ifrane</b>
1	4	Combined Bachelor of Arts and Master of Arts
63	90	Communication Studies
2	2	Communication Studies and Digital Media
24	34	Communication Studies and Digital Media
11	16	Human Resource Development
48	57	Human Resources Development
100	140	International Studies
35	58	International Studies and Diplomacy
7	9	North African and Middle Eastern Studies
1	4	Territorial Planning and Management
<b>292</b>	<b>414</b>	<b>مدرسة العلوم الإنسانية والاجتماعية إفران ESHS Ifrane</b>
749	1372	Business Administration
10	20	Digital Marketing and Analytics
1	2	Executive Master of Business Administration
<b>760</b>	<b>1394</b>	<b>مدرسة إدارة الأعمال إفران EAA Ifrane</b>
<b>1565</b>	<b>2960</b>	<b>مجموع جامعة الأخوين Total Université Al Akhawayne</b>



التعليم العالي الخاص

ENSEIGNEMENT SUPÉRIEUR PRIVÉ

الطلبة الدوليون

Étudiants internationaux

أعداد الطلبة الدوليين حسب البلد الأصلي ونوع المؤسسة  
Effectifs des étudiants internationaux selon le pays d'origine et le type d'établissement

Pays	مؤسسات جامعة الأخوين Établissements de l'Université AL Akhawayn		المؤسسات المحدثّة في إطار الشراكة Établissements créés dans le cadre de partenariat		المؤسسات التابعة للجامعات الخاصة Établissements relevant des Universités privées		المؤسسات الخاصة غير التابعة للجامعات Établissements privés ne relevant pas des Universités		مجموع Total		البلد
	إناث Féminin	مجموع Total	إناث Féminin	مجموع Total	إناث Féminin	مجموع Total	إناث Féminin	مجموع Total	إناث Féminin	مجموع Total	
Algérie		1	12	23			6	19	18	43	الجزائر
Angola					1	1	4	11	5	12	أنغولا
Bénin			11	36	5	13	21	64	37	113	بنين
Burkina Faso		1	32	76	26	58	95	279	153	414	بوركينافاسو
Burundi	1	2	1	2				1	2	5	بوروندي
Cameroun		1	9	29	10	33	95	231	114	294	الكاميرون
Comores			2	2	1	2	47	114	50	118	جزر القمر
Congo		1	17	34	32	115	152	349	201	499	الكونغو
Côte d'Ivoire		1	47	105	52	136	314	762	413	1004	ساحل العاج
Djibouti			9	24	1	2	23	47	33	73	جيبوتي
Égypte		1	2	4	1	1	3	5	6	11	مصر
Éthiopie			1	7				1	1	8	إثيوبيا
Gabon			160	347	116	260	731	1652	1007	2259	الغابون
Gambie								1		1	غامبيا
Ghana	1	2	1	13			18	82	20	97	غانا
Guinée		1	8	16	19	50	121	352	148	419	غينيا
Guinée équatoriale				6		2	18	32	18	40	غينيا الاستوائية
Guinée-Bissau							11	36	11	36	غينيا بيساو
Kenya			1	4					1	4	كينيا
Libéria				1			1	2	1	3	ليبيريا
Libye		1	6	6		1	5	17	11	25	ليبيا
Madagascar			2	2	1	1	17	35	20	38	مدغشقر
Malawi				2						2	مالاوي
Mali	1	1	14	25	53	128	227	641	295	795	مالي
Mauritanie	4	8	27	64	8	12	58	117	97	201	موريتانيا
Maurice			2	2					2	2	موريشيوس
Mozambique		1								1	موزمبيق
Niger	1	2	7	19	33	87	49	207	90	315	النيجر
Nigéria	5	9	1	25		4	4	47	10	85	نيجيريا
Ouganda								1		1	أوغندا
République centrafricaine			1	6	1	8	65	165	67	179	جمهورية إفريقيا الوسطى
République démocratique du Congo			6	14	10	20	22	58	38	92	جمهورية الكونغو الديمقراطية
Rwanda			2	4	1	1			3	5	رواندا
Sénégal	1	1	28	66	7	36	187	461	223	564	السنغال
Somalie		2								2	الصومال
Soudan								2		2	السودان
Sud-Soudan				1						1	جنوب السودان
Tanzanie	1	1		1					1	2	تنزانيا
Tchad			8	21	7	37	46	174	61	232	تشاد
Togo			10	29	3	9	58	168	71	206	توغو
Tunisie		1	27	40	3	5	3	8	33	54	تونس
Zambie				1			1	1	1	2	زامبيا
Zimbabwe		1		1						2	زيمبابوي
Afrique non spécifié								1		1	إفريقيا غير محدد
<b>Afrique</b>	<b>15</b>	<b>39</b>	<b>454</b>	<b>1 058</b>	<b>391</b>	<b>1 022</b>	<b>2 402</b>	<b>6 143</b>	<b>3 262</b>	<b>8 262</b>	<b>إفريقيا</b>

أعداد الطلبة الدوليين حسب البلد الأصلي ونوع المؤسسة  
Effectifs des étudiants internationaux selon le pays d'origine et le type d'établissement

Pays	مؤسسات جامعة الأخوين Établissements de l'Université AL Akhawayn		المؤسسات المحدثّة في إطار الشراكة Établissements créés dans le cadre de partenariat		المؤسسات التابعة للجامعات الخاصة Établissements relevant des Universités privées		المؤسسات الخاصة غير التابعة للجامعات Établissements privés ne relevant pas des Universités		مجموع Total		البلد
	إناث Féminin	مجموع Total	إناث Féminin	مجموع Total	إناث Féminin	مجموع Total	إناث Féminin	مجموع Total	إناث Féminin	مجموع Total	
Afghanistan	11	11						1	11	12	أفغانستان
Arabie saoudite	2	6				1	1	3	3	10	المملكة العربية السعودية
Bahreïn				1						1	البحرين
Bangladesh			1	1					1	1	البنغلاديش
Chine							1	2	1	2	الصين
Inde	1	1					1	1	2	2	الهند
Indonésie								2		2	إندونيسيا
Iran								1		1	إيران
Iraq	1	1	1	3			1	6	3	10	العراق
Jordanie		1						2		3	الأردن
Liban	1	1				1	1	3	2	5	لبنان
Malaisie	2	2							2	2	ماليزيا
Oman		1		1			1	1	1	3	عمان
Pakistan								1	2	2	باكستان
Palestine			1	4			1	2	2	6	فلسطين
Philippines					1	1		1	1	2	الفلبين
République populaire démocratique de Corée							2	3	2	3	الجمهورية الشعبية الديمقراطية لكوريا
Syrie			4	5	3	5	3	9	10	19	سوريا
Turquie			1	7				1	1	8	تركيا
<b>Asie</b>	<b>18</b>	<b>24</b>	<b>8</b>	<b>22</b>	<b>4</b>	<b>8</b>	<b>13</b>	<b>40</b>	<b>43</b>	<b>94</b>	<b>آسيا</b>
Allemagne	2	3	1	2			1	1	4	6	ألمانيا
Belgique			2	4	1	1		1	3	6	بلجيكا
Danemark	1	2							1	2	الدنمارك
Espagne	1	2	2	5	2	2	3	7	8	16	إسبانيا
France	1	5	19	49	18	30	33	66	71	150	فرنسا
Italie	2	2	1	1		1	8	16	11	20	إيطاليا
Moldavie				1						1	مولدوفا
Pays-Bas				1				1		2	هولندا
Portugal							1	1	1	1	البرتغال
Roumanie	1	1							1	1	رومانيا
Royaume-Uni	1	1							1	1	المملكة المتحدة
Russie			1	1		1		1	1	3	روسيا
Suède				1			2	5	2	6	السويد
Suisse							1	2	1	2	سويسرا
<b>Europe</b>	<b>9</b>	<b>16</b>	<b>26</b>	<b>65</b>	<b>21</b>	<b>35</b>	<b>49</b>	<b>101</b>	<b>105</b>	<b>217</b>	<b>أوروبا</b>

أعداد الطلبة الدوليين حسب البلد الأصلي ونوع المؤسسة  
Effectifs des étudiants internationaux selon le pays d'origine et le type d'établissement

Pays	مؤسسات جامعة الأخوين Établissements de l'Université AL Akhawayn		المؤسسات المحدثّة في إطار الشراكة Établissements créés dans le cadre de partenariat		المؤسسات التابعة للجامعات الخاصة Établissements relevant des Universités privées		المؤسسات الخاصة غير التابعة للجامعات Établissements privés ne relevant pas des Universités		مجموع Total		البلد
	إناث Féminin	مجموع Total	إناث Féminin	مجموع Total	إناث Féminin	مجموع Total	إناث Féminin	مجموع Total	إناث Féminin	مجموع Total	
Australie		1								1	أستراليا
Océanie		1								1	أوقيانوسيا
Brésil			1	2	1	1			2	3	البرازيل
Costa Rica								1		1	كوستاريكا
Haïti				2			3	6	3	8	هايتي
Mexique	1	1							1	1	المكسيك
Saint-Kitts-et-Nevis						1				1	سانت كيتس ونيفيس
Amérique latine et les Caraïbes	1	1	1	4	1	2	3	7	6	14	أمريكا اللاتينية ومنطقة الكاريبي
Canada		1	1	1	1	1	2	3	4	6	كندا
États-Unis d'Amérique	15	19	3	10	1	1	1	6	20	36	الولايات المتحدة الأمريكية
Amérique du Nord	15	20	4	11	2	2	3	9	24	42	أمريكا الشمالية
Pays non spécifié				1			1	3	1	4	بلد غير محدد
Total	58	101	493	1 161	419	1 069	2 471	6 303	3 441	8 634	المجموع

أعداد الطلبة الدوليين حسب البلد الأصلي و الحقل المعرفي  
Effectifs des étudiants internationaux selon le pays d'origine et champ disciplinaire

Pays	علوم الصحة Sciences de la santé		العلوم والتقنيات Sciences et techniques		الأدب والعلوم الإنسانية والفنون Lettres, sciences humaines et arts		العلوم القانونية والاقتصادية والتسيير .Sciences juridiques économiques et de gestion		مجموع Total		البلد
	إناث Féminin	مجموع Total	إناث Féminin	مجموع Total	إناث Féminin	مجموع Total	إناث Féminin	مجموع Total	إناث Féminin	مجموع Total	
Algérie	13	23	2	7		4	3	9	18	43	الجزائر
Angola	1	1		1			4	10	5	12	أنغولا
Bénin	8	8	13	70			16	35	37	113	بنين
Burkina Faso	27	33	61	243	2	2	63	136	153	414	بوركينافاسو
Burundi	1	2					1	3	2	5	بوروندي
Cameroon	19	25	42	153		3	53	113	114	294	الكاميرون
Comores		1	7	20	4	5	39	92	50	118	جزر القمر
Congo	24	33	62	217	2	5	113	243	201	498	الكونغو
Côte d'Ivoire	39	65	125	432	11	19	238	488	413	1004	ساحل العاج
Djibouti	9	24	11	22			13	27	33	73	جيبوتي
Égypte	4	4		3			2	4	6	11	مصر
Éthiopie			1	8					1	8	إثيوبيا
Gabon	228	391	314	924	20	35	445	909	1007	2259	الغابون
Gambie								1		1	غامبيا
Ghana		1	1	11			19	85	20	97	غانا
Guinée	7	11	37	135		2	104	271	148	419	غينيا
Guinée équatoriale			2	11			16	29	18	40	غينيا الاستوائية
Guinée-Bissau			1	7			10	29	11	36	غينيا بيساو
Kenya			1	4					1	4	كينيا
Libéria			1	2					1	3	ليبيريا
Libye	5	5		2		1	6	17	11	25	ليبيا
Madagascar	1	1	8	24	1	1	10	12	20	38	مدغشقر
Malawi				2						2	مالاوي
Mali	15	20	123	348	7	13	150	414	295	795	مالي
Mauritanie	20	32	29	82	5	9	43	78	97	201	موريتانيا
Maurice							2	2	2	2	موريشيوس
Mozambique						1				1	موزمبيق
Niger	6	11	36	163	10	20	38	121	90	315	النيجر
Nigéria		1	3	51	5	11	2	22	10	85	نيجيريا
Ouganda				1						1	أوغندا
République centrafricaine	3	6	37	109		1	27	63	67	179	جمهورية إفريقيا الوسطى
République démocratique du Congo	5	6	18	50	3	4	12	33	38	93	جمهورية الكونغو الديمقراطية
Rwanda			2	4	1	1			3	5	رواندا
Sénégal	15	21	106	288	8	29	94	226	223	564	السنغال
Somalie						2				2	الصومال
Soudan								2		2	السودان
Sud-Soudan				1						1	جنوب السودان
Tanzanie				1	1	1			1	2	تنزانيا
Tchad	7	19	22	94			32	119	61	232	تشاد
Togo	10	13	32	132		1	29	60	71	206	توغو
Tunisie	27	38	3	9	1	2	2	5	33	54	تونس
Zambie				1			1	1	1	2	زامبيا
Zimbabwe				1		1				2	زيمبابوي
Afrique non spécifié								1		1	إفريقيا غير محدد
<b>Afrique</b>	<b>494</b>	<b>795</b>	<b>1 100</b>	<b>3 633</b>	<b>81</b>	<b>173</b>	<b>1 587</b>	<b>3 661</b>	<b>3 262</b>	<b>8 262</b>	<b>إفريقيا</b>

أعداد الطلبة الدوليين حسب البلد الأصلي و الحقل المعرفي  
Effectifs des étudiants internationaux selon le pays d'origine et champ disciplinaire

Pays	علوم الصحة Sciences de la santé		العلوم والتقنيات Sciences et techniques		الآداب والعلوم الإنسانية والفنون Lettres, sciences humaines et arts		العلوم القانونية والاقتصادية والتسيير .Sciences juridiques économiques et de gestion		مجموع Total		البلد
	إناث Féminin	مجموع Total	إناث Féminin	مجموع Total	إناث Féminin	مجموع Total	إناث Féminin	مجموع Total	إناث Féminin	مجموع Total	
Afghanistan							11	12	11	12	أفغانستان
Arabie saoudite			1	3	2	6		1	3	10	المملكة العربية السعودية
Bahreïn								1		1	البحرين
Bangladesh	1	1							1	1	البنغلاديش
Chine							1	2	1	2	الصين
Inde					1	1	1	1	2	2	الهند
Indonésie				2						2	إندونيسيا
Iran				1						1	إيران
Iraq	1	3		2			2	5	3	10	العراق
Jordanie				1				2		3	الأردن
Liban			1	3			1	2	2	5	لبنان
Malaisie					2	2			2	2	ماليزيا
Oman			1	2		1			1	3	عمان
Pakistan			1	2					1	2	باكستان
Palestine	1	4					1	2	2	6	فلسطين
Philippines				1			1	1	1	2	الفلبين
République populaire démocratique de Corée			2	3					2	3	الجمهورية الشعبية الديمقراطية لكوريا
Syrie	5	5	2	6	1	1	2	7	10	19	سوريا
Turquie							1	8	1	8	تركيا
<b>Asie</b>	<b>8</b>	<b>13</b>	<b>8</b>	<b>26</b>	<b>6</b>	<b>11</b>	<b>21</b>	<b>44</b>	<b>43</b>	<b>94</b>	<b>آسيا</b>
Allemagne	1	1			1	1	2	4	4	6	ألمانيا
Belgique	1	1	1	1			1	4	3	6	بلجيكا
Danemark							1	2	1	2	الدنمارك
Espagne	2	3	3	5		1	3	7	8	16	إسبانيا
France	23	34	5	28	6	12	37	76	71	150	فرنسا
Italie	1	1	6	13	1	1	3	5	11	20	إيطاليا
Moldavie		1								1	مولدوفا
Pays-Bas				1				1		2	هولندا
Portugal			1	1					1	1	البرتغال
Roumanie					1	1			1	1	رومانيا
Royaume-Uni							1	1	1	1	المملكة المتحدة
Russie				1			1	2	1	3	روسيا
Suède				1			2	5	2	6	السويد
Suisse					1	1		1	1	2	سويسرا
<b>Europe</b>	<b>28</b>	<b>41</b>	<b>16</b>	<b>51</b>	<b>10</b>	<b>17</b>	<b>51</b>	<b>108</b>	<b>105</b>	<b>217</b>	<b>أوروبا</b>

أعداد الطلبة الدوليين حسب البلد الأصلي و الحقل المعرفي  
Effectifs des étudiants internationaux selon le pays d'origine et champ disciplinaire

Pays	علوم الصحة Sciences de la santé		العلوم والتقنيات Sciences et techniques		الأدب والعلوم الإنسانية والفنون Lettres, sciences humaines et arts		العلوم القانونية والاقتصادية والتسيير .Sciences juridiques économiques et de gestion		مجموع Total		البلد
	إناث Féminin	مجموع Total	إناث Féminin	مجموع Total	إناث Féminin	مجموع Total	إناث Féminin	مجموع Total	إناث Féminin	مجموع Total	
Australie								1		1	أستراليا
<b>Océanie</b>								1		1	أوقيانوسيا
Brésil	1	2					1	1	2	3	البرازيل
Costa Rica				1						1	كوستا ريكا
Haiti		1	1	2			2	5	3	8	هايتي
Mexique					1	1			1	1	المكسيك
Saint-Kitts-et-Nevis								1		1	سانت كيتس ونيفيس
<b>Amérique latine et les Caraïbes</b>	1	3	1	3	1	1	3	7	6	14	أمريكا اللاتينية ومنطقة الكاريببي
Canada	2	2	1	1			1	3	4	6	كندا
États-Unis d'Amérique	3	7		5	15	19	2	5	20	36	الولايات المتحدة الأمريكية
<b>Amérique du Nord</b>	5	9	1	6	15	19	3	8	24	42	أمريكا الشمالية
<b>Pays non spécifié</b>			1	3				1	1	4	بلد غير محدد
<b>Total</b>	<b>536</b>	<b>861</b>	<b>1 127</b>	<b>3 722</b>	<b>113</b>	<b>221</b>	<b>1 665</b>	<b>3 830</b>	<b>3 441</b>	<b>8 634</b>	<b>المجموع</b>

# التعليم العالي الخاص

## ENSEIGNEMENT SUPÉRIEUR PRIVÉ

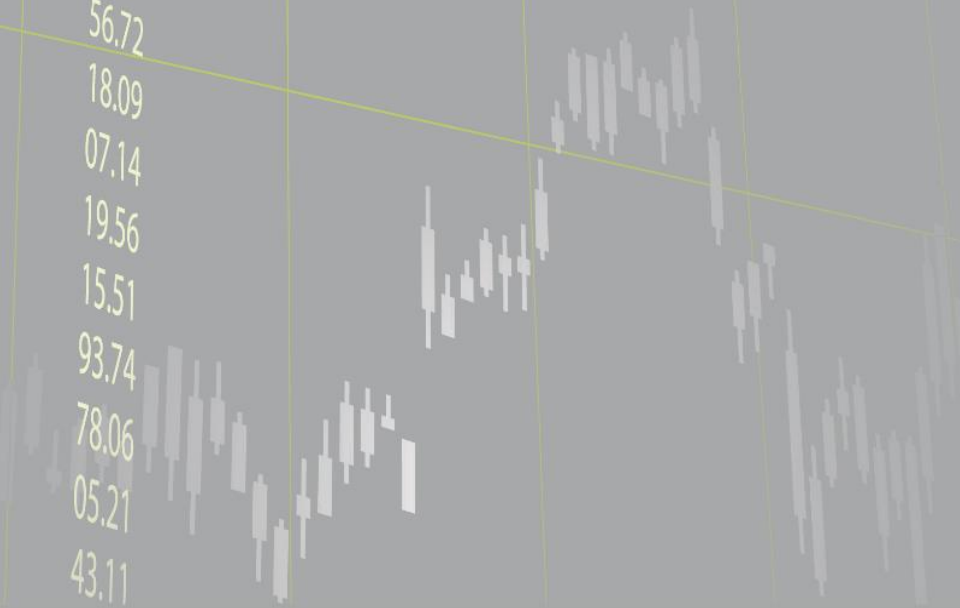
الخريجون

Diplômés

48.065  
43.125  
8.111  
7.591  
5.266  
2.251  
725  
123

11.79  
07.14  
08.94  
50.36  
22.21  
43.25  
08.95  
20.51  
56.72  
18.09  
07.14  
19.56  
15.51  
93.74  
78.06  
05.21  
43.11

52.366  
32.025  
11.789  
78.769  
18.111  
20.251  
25.725





أعداد خريجي التعليم العالي الخاص  
Effectifs des diplômés de l'enseignement supérieur privé

حسب الحقل المعرفي  
Par champ disciplinaire

Champ disciplinaire	الدوليون EI	إناث Féminin	إجمالي Global	الحقل المعرفي
Sciences juridiques, économiques et de gestion	1 098	3 242	6 294	العلوم القانونية والاقتصادية والتسيير
Lettres, sciences humaines et arts	44	353	592	الأداب والعلوم الإنسانية والفنون
Sciences et techniques	890	2 246	5 710	العلوم والتقنيات
Sciences de la santé	137	1 303	1 798	علوم الصحة
<b>Total</b>	<b>2 169</b>	<b>7 144</b>	<b>14 394</b>	<b>المجموع</b>

حسب نوع المؤسسة  
Par type d'établissement

Type d'établissement	الدوليون EI	إناث Féminin	إجمالي Global	نوع المؤسسة
Établissements privés ne relevant pas des universités	1 637	3 859	8 252	المؤسسات الخاصة غير التابعة للجامعات
Universités privées	359	1 384	2 832	الجامعات الخاصة
Universités et établissements créés dans le cadre de partenariat	167	1 648	2 846	الجامعات والمؤسسات المحدثّة في إطار الشراكة
Université AL Akhawayn	6	253	464	جامعة الأخوين
<b>Total</b>	<b>2 169</b>	<b>7 144</b>	<b>14 394</b>	<b>المجموع</b>

أعداد خريجي المؤسسات الخاصة غير التابعة للجامعات  
Effectifs des diplômés des établissements privés ne relevant pas des Universités

حسب المؤسسة والحقل المعرفي

Par établissement et champ disciplinaire

Etablissement	الدوليون	إناث	إجمالي	المؤسسة
	EI	Féminin	Global	
ADALIA-Casablanca	4	4	7	المعهد الخاص للتدبير ADALIA الدار البيضاء
Com'Sup-Casablanca	1	11	18	المدرسة العليا للتواصل و الإشهار الدار البيضاء
EDGE-Casablanca		12	14	المدرسة الخاصة للأعمال EDGE الدار البيضاء
EHESICOM-Kénitra	10	8	12	معهد الدراسات العليا للهندسة التجارية و التدبير القنيطرة
EMAA-Agadir	3	79	144	مدرسة التدبير و إدارة الأعمال أكادير
EMBCI-Rabat	4	5	7	المدرسة المغربية للبنك و التجارة الدولية الرباط
EMCGI-Tanger		67	127	المدرسة العليا لأعمال التجارة و التسيير و الإعلاميات طنجة
EMLC-Casablanca	6	17	39	مدرسة الاعمال EMLC الدار البيضاء
ESB-Berrechid		8	13	المدرسة العليا الخاصة للأعمال برشيد
ESCA-Casablanca	25	96	189	مدرسة إدارة الأعمال ESCA الدار البيضاء
ESCGA-Tanger		74	115	المدرسة العليا الخاصة للتجارة و تدبير الاعمال طنجة
ESEJE-Mohammadia	34	18	36	المدرسة العليا للدراسات القانونية و الاقتصادية المحمدية
ESIG-Casablanca	4	39	64	المدرسة العليا الدولية للتسيير الدار البيضاء
ESLSCA-Rabat	8	14	23	مدرسة الأعمال ESLSCA الرباط
ESMA-Marrakech	6	29	66	المدرسة العليا للتسيير و تكنولوجيا المعلومات التطبيقية الخاصة مراكش
ESMC-Casablanca	16	16	32	المدرسة العليا للتدبير و الإتصال الدار البيضاء
ESMS-Agadir		3	8	المدرسة العليا الخاصة للتدبير الخاصة بالجنوب أكادير
ESSCG-Tanger	32	47	89	المدرسة العليا للعلوم التجارية و التسيير طنجة
ESSEM-Casablanca	61	52	87	المدرسة العليا للعلوم الاقتصادية و التدبير الدار البيضاء
GECM-Marrakech	1	10	13	المدرسة الكبرى للتجارة مراكش
HBFG-Casablanca		6	11	المعهد العالي للدراسات البنكية و المالية و التسيير الإداري الدار البيضاء
HBFG-Oujda		18	30	معهد الدراسات العليا البنكية و المالية و التدبيرية وجدة
HECF-Fès	65	43	75	معهد الدراسات العليا المحاسبية و المالية فاس
HECF-Meknès	13	43	75	معهد الدراسات العليا المحاسبية و المالية مكناس
HECGI-Kénitra	3	6	16	المدرسة العليا في التجارة و التدبير و الاعلاميات القنيطرة
HECI-Casablanca	15	35	61	مدرسة الدراسات العليا للتجارة و الإعلاميات الدار البيضاء
HECI-Fès		9	12	مدرسة الدراسات العليا للتجارة و المعلومات فاس
HECI-Kénitra	1	7	14	مدرسة الدراسات العليا للتجارة و المعلومات القنيطرة
HECI-Meknès		11	19	مدرسة الدراسات العليا للتجارة و المعلومات مكناس
HECI-Oujda	5	39	75	مدرسة الدراسات العليا للتجارة و المعلومات وجدة
HECI-Rabat	1	5	12	مدرسة الدراسات العليا للتجارة و المعلومات الرباط
HEC-Rabat	30	22	45	مدرسة الدراسات العليا للتجارة الرباط
HEEC-Marrakech	6	86	152	مدرسة الدراسات العليا الاقتصادية و التجارية و الهندسية مراكش
HEM-Casablanca	12	157	280	معهد الدراسات العليا للتدبير الدار البيضاء
HEM-Marrakech		10	26	معهد الدراسات العليا في التدبير مراكش

أعداد خريجي المؤسسات الخاصة غير التابعة للجامعات  
Effectifs des diplômés des établissements privés ne relevant pas des Universités

حسب المؤسسة والحقل المعرفي

Par établissement et champ disciplinaire

Etablissement	الدوليون	إناث	إجمالي	المؤسسة
	EI	Féminin	Global	
HEM-Rabat	1	19	30	معهد الدراسات العليا للتدبير الرباط
HEMT-Tanger	1	17	25	المدرسة العليا للدراسات التدبيرية طنجة
HEP Management-Dujda	1	2	2	معهد الدراسات العليا للتدبير المتعدد وجدة
ICACSUP-Kénitra	25	8	27	المعهد العالي للمحاسبة والإدارة و الإعلاميات القنيطرة
IHEM-Rabat	2	15	32	المعهد الدولي للدراسات العليا بالمغرب الرباط
ILCS-Rabat	6	16	22	المعهد اللغوي للتواصل والدراسات الرباط
ISGA-Casablanca	12	17	47	المعهد العالي الخاص للهندسة والاعمال الدار البيضاء
ISGA-Fès-Fès	12	36	79	المعهد العالي الخاص للهندسة والاعمال فاس
ISGA-Marrakech	29	43	101	المعهد العالي الخاص للهندسة والاعمال مراكش
ISGA-Rabat	37	83	156	المعهد العالي الخاص للهندسة والاعمال الرباط
ISGC-Casablanca	9	18	43	المعهد العالي للتدبير و التجارة الدار البيضاء
ISHEDD-Rabat	8	11	21	المعهد العالي للدراسات العليا في التنمية المستدامة الرباط
ISMAGI-Rabat	24	39	82	المعهد العالي للتدبير و الادارة و هندسة المعلومات الرباط
ISTL-Casablanca	6	28	77	المعهد العالي للنقل و اللوجستيك الدار البيضاء
MEDSUP Management-Tanger	2	32	53	المدرسة العليا لإدارة المقاولات بالبوغاز طنجة
MMBS-Mohammadia	5	9	14	المدرسة المغربية الخاصة لعلوم المعلومات و إدارة الأعمال والتدبير المحمدية
Orient Sup de Management-Taza		9	15	المدرسة العليا للتدبير و الهندسة للشرق تازة
OSTELEA-Rabat	2	15	21	مدرسة السياحة والضيافة الرباط
PIIMT-Casablanca	2	6	20	المعهد الدولي الخاص للتدبير و التكنولوجيا الدار البيضاء
PIIMT-Rabat	11	23	54	المعهد الدولي الخاص للتدبير و التكنولوجيا الرباط
SIST-Rabat	3	11	23	المعهد العالي للعلوم والتكنولوجيا الرباط
SIST-Tanger	1	23	31	المعهد العالي للعلوم والتكنولوجيا طنجة
Sup de co-Marrakech	23	77	149	المدرسة العليا للتجارة مراكش
SUP'MM-Tanger		9	26	المعهد العالي للتدبير ووسائل الإعلام طنجة
Sup-Management-Fès	162	116	324	المدرسة العليا للتدبير و التجارة و الإعلاميات فاس
SUP'RH-Casablanca	44	46	71	المدرسة العليا للتسيير و تدبير الموارد البشرية الدار البيضاء
TBS-Casablanca	20	27	75	مدرسة الاعمال TBS الدار البيضاء
<b>Sciences Juridique Economique et de Gestion</b>	<b>814</b>	<b>1 861</b>	<b>3 626</b>	<b>العلوم القانونية والاقتصادية و التسيير</b>
Art com sup-Rabat	4	28	41	المدرسة العليا للتصميم الرباط
Art Com-Sup-Casablanca	6	42	67	المدرسة العليا للتصميم الدار البيضاء
ESAV-Marrakech	8	31	67	المدرسة العليا الخاصة للفنون البصرية مراكش
ESDAV-Casablanca	1	9	11	المدرسة العليا للتصميم و الفنون البصرية الدار البيضاء
ESJC-Casablanca	2	20	26	المدرسة العليا للصحافة و الاتصال الدار البيضاء
IFJSUP-Casablanca		55	87	المعهد العالي للصحافة و الإعلام الدار البيضاء
IFJSUP-Marrakech		11	20	المعهد العالي للصحافة و الاعلام مراكش
ISJC-Casablanca	2	36	75	المعهد العالي للصحافة و التواصل الدار البيضاء
<b>Lettres, sciences humaines et arts</b>	<b>23</b>	<b>232</b>	<b>394</b>	<b>الآداب والعلوم الإنسانية والفنون</b>

أعداد خريجي المؤسسات الخاصة غير التابعة للجامعات  
Effectifs des diplômés des établissements privés ne relevant pas des Universités

حسب المؤسسة والحقل المعرفي

Par établissement et champ disciplinaire

Etablissement	الدوليون		إجمالي Global	المؤسسة
	EI	إناث Féminin		
AEROSUP-Casablanca	13	6	26	المدرسة العليا للطيران و التكنولوجيا العالية الدار البيضاء
EHEIO-Oujda	3	15	47	معهد الدراسات العليا في الهندسة وجدة
EIGSICA-Casablanca	12	16	65	مدرسة الهندسة في هندسة النظم الصناعية الدار البيضاء
EMG-Rabat	15	33	125	المدرسة المغربية للهندسة الرباط
EMSI-Casablanca	26	198	607	المدرسة المغربية لعلوم الهندسة في إعلاميات والتسيير والإعلاميات الصناعية الدار البيضاء
EMSI-Marrakech	3	57	196	المدرسة المغربية لعلوم الهندسة في اعلاميات والتسيير والاعلاميات الصناعية مراكش
EMSI-Rabat	9	144	426	المدرسة المغربية لعلوم الهندسة في اعلاميات والتسيير والاعلاميات الصناعية الرباط
ENSIT-Tanger	12	48	106	مدرسة الهندسة والعلوم الحديثة طنجة
EPSIEL.M-Fès	7	2	8	المدرسة العليا متعددة التخصصات للإعلاميات و الإلكترونيات والتدبير فاس
ESZIM-Casablanca	3	2	11	المدرسة العليا للهندسة المعلوماتية ومتعدد الوسائط الدار البيضاء
ESAI-Marrakech		5	5	المدرسة العليا للهندسة الداخلية مراكش
ESAI-Rabat		4	4	المدرسة العليا للهندسة الداخلية الرباط
ESGENT-Meknès	3	41	102	المدرسة العليا للهندسة المدنية و التكنولوجيا الحديثة مكناس
ESIZA-Fès	3	1	19	المدرسة العليا لهندسة السيارات و الطيران فاس
ESIGCP-Oujda		3	7	المدرسة العليا الخاصة للهندسة المدنية وجدة
ESISA-Fès	1	38	105	المدرسة العليا للهندسة في العلوم التطبيقية فاس
ESRIM-Settat	13	5	15	المدرسة العليا لشبكة الإعلاميات والتدبير سطات
ESRMI-Rabat	6	24	71	المدرسة العليا بالرباط للتدبير و الهندسة الرباط
ESTEM-Casablanca	68	103	260	المدرسة العليا لهندسة الإعلام و الاتصالات و الإدارة والهندسة المدنية الدار البيضاء
HESTM-Casablanca	51	30	88	المدرسة الخاصة للدراسات العليا في العلوم و تقنيات الهندسة و التدبير الدار البيضاء
HIGH-TECH-Rabat	13	16	49	مدرسة التكنولوجيا العليا بالمغرب الرباط
IGA-Casablanca	59	153	316	المعهد العالي للهندسة التطبيقية الدار البيضاء
INNOV INFO-Casablanca	5	4	14	المعهد الدولي لتكنولوجيا المعلومات الدار البيضاء
INNOV INFO-Rabat	2	2	12	المعهد الدولي لتكنولوجيا المعلومات الرباط
IPPC-Casablanca	22	8	30	المعهد الخاص متعدد التقنيات الدار البيضاء
ISFORT-Casablanca	25	21	36	المعهد العالي للتكوين التكنولوجي في التغذية و الصيدلانية الإحيائية الدار البيضاء
ISVIRT-Rabat		19	47	المعهد العالي فانسى للهندسة المعلوماتية و شبكات الاتصال الرباط
SIST-Casablanca	8	25	48	المعهد العالي للعلوم والتكنولوجيا الدار البيضاء
SUP ISI-Tétouan	1		7	المعهد العالي الخاص للهندسة المعلوماتية تطوان
Sup Technology-Casablanca	12	16	60	المدرسة العليا الخاصة للدراسات العليا في تكنولوجيا الإعلام و التواصل الدار البيضاء
SUPMIR-Casablanca	30	22	44	المدرسة العليا للوسائط المعلوماتية و الشبكة الدار البيضاء
SUPMTI-Beni-Mellal	17	20	40	المدرسة العليا للتدبير ، الإعلاميات و الاتصال بني ملال
SUPMTI-Meknès	46	38	111	المدرسة العليا للتدبير ، الإعلاميات و الاتصال مكناس
SUPMTI-Oujda	1	19	29	المدرسة العليا للتدبير ، الإعلاميات و الاتصال وجدة
SUPMTI-Rabat	151	138	377	المدرسة العليا للتدبير ، الإعلاميات و الاتصال الرباط
SUPTEMA-Fès	67	12	68	المدرسة العليا للاتصالات و التدبير فاس
SUPTEM-Tanger		12	37	المدرسة العليا للعلوم التقنية و الإدارة طنجة
<b>Sciences et Techniques</b>	<b>707</b>	<b>1 300</b>	<b>3 618</b>	<b>العلوم والتقنيات</b>

أعداد خريجي المؤسسات الخاصة غير التابعة للجامعات  
Effectifs des diplômés des établissements privés ne relevant pas des Universités

حسب المؤسسة والحقل المعرفي  
Par établissement et champ disciplinaire

Etablissement	الدوليون EI	إناث Féminin	إجمالي Global	المؤسسة
EHEB-Casablanca	40	37	62	المدرسة الخاصة للدراسات العليا في البيو تكنولوجيا البيولوجية و الصحة الدار البيضاء
ESISMP-Casablanca	23	14	25	المدرسة العليا لهندسة الصحة و تدبير المشاريع الدار البيضاء
ESKP-Casablanca		8	10	المدرسة العليا للترويض الطبي الدار البيضاء
ESOL-Fès		11	16	المدرسة العليا للبصريات وصناعة النظارات فاس
ESQ-Rabat		19	30	المدرسة العليا الخاصة للبصريات التطبيقية والتمريض الرباط
ESP-Casablanca	1	62	82	المدرسة العليا لعلم النفس الدار البيضاء
ESSS-Casablanca	8	89	106	المدرسة العليا لعلوم الصحة الدار البيضاء
HEK-Casablanca	4	17	34	المدرسة العليا للترويض الطبي الدار البيضاء
IHEPS-Casablanca	10	71	79	معهد الدراسات العليا شبه الطبية والاجتماعية الدار البيضاء
IHEPS-Marrakech	7	91	106	معهد الدراسات العليا شبه الطبية والاجتماعية مراكش
ISESMO-Mohammadia		4	7	المعهد العالي الخاص للصحة بالمحمدية المحمدية
ISMDO-Casablanca		4	7	المدرسة العليا المغرب العربي للبصريات و قياس مدى البصر الدار البيضاء
ISOTA-Casablanca		20	28	المعهد العالي الخاص للبصريات النظرية و التطبيقية الدار البيضاء
ISPS-Casablanca		19	22	المعهد المختص الخاص لعلوم الصحة الدار البيضاء
<b>Sciences de la Santé</b>	<b>93</b>	<b>466</b>	<b>614</b>	<b>علوم الصحة</b>
<b>Total</b>	<b>1 637</b>	<b>3 859</b>	<b>8 252</b>	<b>المجموع</b>

أعداد خريجي الجامعات الخاصة  
Effectifs des diplômés des Universités privées

حسب الحقل المعرفي  
Par champ disciplinaire

Champ disciplinaire	الدوليون EI	إناث Féminin	إجمالي Global	الحقل المعرفي
Sciences juridiques, économiques et de gestion	218	723	1460	العلوم القانونية والاقتصادية والتسيير
Lettres, sciences humaines et arts	17	42	86	الأداب والعلوم الإنسانية والفنون
Sciences et techniques	111	424	1046	العلوم والتقنيات
Sciences de la santé	13	195	240	علوم الصحة
<b>Total</b>	<b>359</b>	<b>1384</b>	<b>2832</b>	<b>المجموع</b>

حسب المؤسسة  
Par établissement

Etablissement	الدوليون EI	إناث Féminin	إجمالي Global	المؤسسة
EIMP-Casablanca	5	37	80	مدرسة مونديابوليس الخاصة للهندسة الدار البيضاء
FMPSS-Casablanca	3	42	54	كلية مونديابوليس الخاصة لعلوم الصحة الدار البيضاء
FPMM-Casablanca	43	107	223	الكلية الخاصة مونديابوليس لإدارة الأعمال الدار البيضاء
IMPSPJS-Casablanca	55	41	79	معهد مونديابوليس الخاص للعلوم السياسية والقانونية والإجتماعية الدار البيضاء
<b>Université Mundiapolis Casablanca</b>	<b>106</b>	<b>227</b>	<b>436</b>	<b>جامعة مونديابوليس الدار البيضاء</b>
EPI-Casablanca	1	31	103	المدرسة الخاصة للهندسة الدار البيضاء
FPCG-Casablanca	35	146	286	الكلية الخاصة للتجارة والتدبير الدار البيضاء
FPSS-Casablanca	9	127	154	الكلية الخاصة لعلوم الصحة الدار البيضاء
<b>Université Internationale Casablanca</b>	<b>45</b>	<b>304</b>	<b>543</b>	<b>الجامعة الدولية الدار البيضاء</b>
Annexe-EPP-Laayoune		2	2	ملحقة بالعيون للمدرسة الخاصة المتعددة التقنيات لأكادير
Annexe-ISIAM-Laayoune		19	30	ملحقة بالعيون لكلية الخاصة لعلوم التدبير التابعة للجامعة الدولية لأكادير
EPDSPH-Agadir	17	30	65	المدرسة الخاصة للقانون والعلوم السياسية والإنسانية أكادير
EPPA-Agadir	37	81	232	المدرسة المتعددة التقنيات الخاصة أكادير
ESTTHP-Agadir	1	7	15	المدرسة العليا الخاصة للسياحة والتكنولوجيا الفندقية أكادير
ISIAM-Agadir	61	257	526	الكلية الخاصة لعلوم التدبير أكادير
<b>Université Internationale Agadir</b>	<b>116</b>	<b>396</b>	<b>870</b>	<b>الجامعة الدولية أكادير</b>
EZIM-Marrakech	47	90	197	مدرسة الهندسة والإبداع الخاصة مراكش
ESIAG-Marrakech	14	153	343	المدرسة العليا للمعلومات المطبقة في التدبير مراكش
FPACMA-Marrakech		12	21	الكلية الخاصة للفن والثقافة والوسيط السمعي البصري مراكش
FPMG-Marrakech	14	57	112	الكلية الخاصة لإدارة الأعمال والحكامة مراكش
FPMTS-Marrakech	1	26	32	الكلية الخاصة لمهن وتكنولوجيات الصحة مراكش
SUP HOTTELLERIE-Marrakech	4	20	39	المدرسة العليا الخاصة للفندقة مراكش
<b>Université Privée de Marrakech</b>	<b>80</b>	<b>358</b>	<b>744</b>	<b>الجامعة الخاصة لمراكش</b>
ESMAB-Fès	1	7	9	المدرسة العليا الخاصة لمهن الهندسة الداخلية والبناء فاس
FBS-Fès	5	69	150	المدرسة الخاصة للتدبير فاس
FSI-Fès	6	23	80	الكلية الخاصة لعلوم المهندسين فاس
<b>Université Privée Fès</b>	<b>12</b>	<b>99</b>	<b>239</b>	<b>الجامعة الخاصة فاس</b>
<b>Total</b>	<b>359</b>	<b>1384</b>	<b>2832</b>	<b>المجموع</b>

أعداد خريجي الجامعات والمؤسسات المحدثّة في إطار الشراكة  
Effectifs des diplômés des Universités et des établissements créés dans le cadre de partenariat

حسب الحقل المعرفي  
Par champ disciplinaire

Champ disciplinaire	الدوليون	إناث	إجمالي	الحقل المعرفي
	EI	Féminin	Global	
Sciences juridique, économique et de gestion	63	518	937	العلوم القانونية والاقتصادية والتسيير
Lettres, sciences humaines et arts	3	21	28	الآداب والعلوم الإنسانية والفنون
Sciences et techniques	70	467	937	العلوم والتقنيات
Sciences de la santé	31	642	944	علوم الصحة
<b>Total</b>	<b>167</b>	<b>1 648</b>	<b>2 846</b>	<b>المجموع</b>

حسب المؤسسة  
Par établissement

Etablissement	الدوليون	إناث	إجمالي	المؤسسة
	EI	Féminin	Global	
EBS-Fès	6	72	124	المدرسة الأورومتوسطية للتدبير فاس
EEMADU-Fès		25	41	المدرسة الأورومتوسطية للهندسة المعمارية والتصميم والتعمير فاس
EPS	8	18	46	المدرسة الأورومتوسطية المتعددة التقنيات فاس
FEMSHS-Fès		2	3	الكلية الأورومتوسطية للعلوم الإنسانية والاجتماعية فاس
IEMSP-Fès	3	19	25	المعهد الأورومتوسطي للعلوم السياسية فاس
INSA Euro-méditerranée-Fès	11	14	33	المعهد الأورومتوسطي للتكنولوجيات فاس
<b>Université Euro-Méditerranéenne Fès</b>	<b>28</b>	<b>150</b>	<b>272</b>	<b>الجامعة الأورومتوسطية فاس</b>
FASIMH-Rabat		24	26	كلية علوم التمريض والتدبير الإيستيقي الرباط
FMA-Rabat	4	73	116	كلية الطب الزهراوي الرباط
FMDA-Rabat	1	40	57	كلية طب الأسنان الزهراوي الرباط
FPA-Rabat	1	41	53	كلية الصيدلة الزهراوي الرباط
ISITS-Rabat		3	4	المعهد العالي للهندسة وتكنولوجيات الصحة الرباط
<b>Université Internationale Abulcasis des Sciences de la Santé Rabat</b>	<b>6</b>	<b>181</b>	<b>256</b>	<b>جامعة الزهراوي الدولية لعلوم الصحة الرباط</b>
ECINE-Rabat	1	44	69	المدرسة العليا لهندسة الطاقة الرباط
ELIT-Rabat	3	21	51	المدرسة العليا للمعلومات والرقميات الرباط
ESA-Rabat		69	104	المدرسة العليا للهندسة المعمارية الرباط
UIR BS-Rabat	28	258	504	مدرسة إدارة الأعمال الرباط
UIR ELIT-Rabat	7	59	113	الكلية الدولية لطب الأسنان الرباط
UIR IEPJ-Rabat	20	118	202	معهد الدراسات السياسية والقانونية للعلوم السياسية الرباط
UIR SAE-Rabat		57	122	مدرسة هندسة الطيران الرباط
<b>Université Internationale Rabat</b>	<b>59</b>	<b>626</b>	<b>1 165</b>	<b>الجامعة الدولية الرباط</b>
ESGB-Casablanca	1	63	96	المدرسة العليا لهندسة الطب الإحيائي الدار البيضاء
FM-Casablanca	10	148	248	كلية الطب الدار البيضاء
FMD-Casablanca	2	66	91	كلية طب الأسنان الدار البيضاء
FSTS-Casablanca	5	128	144	كلية علوم وتقنيات الصحة الدار البيضاء
<b>Université Mohammed VI des Sciences de La Santé Casablanca</b>	<b>18</b>	<b>405</b>	<b>579</b>	<b>جامعة محمد السادس لعلوم الصحة الدار البيضاء</b>

أعداد خريجي الجامعات والمؤسسات المحدثّة في إطار الشراكة  
Effectifs des diplômés des Universités et des établissements créés dans le cadre de partenariat

Etablissement	حسب المؤسسة Par établissement			المؤسسة
	الدوليون EI	إناث Féminin	إجمالي Global	
ABS-Ben Guerir	3	4	12	مدرسة التدبير لإفريقيا للمكتب الشريف للفوسفاط بن كيرير
EMINE-Ben Guerir	5	27	64	مدرسة التدبير الصناعي بن كيرير
ESAFE-Ben Guerir	10	6	16	مدرسة علوم الزراعة والتسميد والبيئة بن كيرير
FGSES-Ben Guerir	6	66	95	كلية الحكامة والعلوم الاقتصادية والاجتماعية بن كيرير
GTI-Ben Guerir	1	33	84	معهد التكنولوجيا الخضراء بن كيرير
ISTI-Ben Guerir	3	78	134	معهد العلم والتكنولوجيا والإبداع بن كيرير
SAP+D-Ben Guerir	2	12	21	مدرسة الهندسة المعمارية والتعمير والتصميم بن كيرير
<b>Université Mohammed VI Polytechnique Ben Guerir</b>	<b>30</b>	<b>226</b>	<b>426</b>	<b>جامعة محمد السادس متعددة التخصصات التقنية بن كيرير</b>
ECC-Casablanca	24	27	92	المدرسة المركزية الدار البيضاء
<b>Ecole Centrale Casablanca</b>	<b>24</b>	<b>27</b>	<b>92</b>	<b>المدرسة المركزية الدار البيضاء</b>
EAC-Casablanca	2	33	56	المدرسة العليا للهندسة المعمارية الدار البيضاء
<b>Ecole Supérieure d'Architecture de Casablanca</b>	<b>2</b>	<b>33</b>	<b>56</b>	<b>المدرسة العليا للهندسة المعمارية الدار البيضاء</b>
<b>Total</b>	<b>167</b>	<b>1648</b>	<b>2 846</b>	<b>المجموع</b>

أعداد خريجي جامعة الأخوين  
Effectifs des diplômés de l'Université Al Akhawayn

Champ disciplinaire	حسب الحقل المعرفي Par champ disciplinaire			الحقل المعرفي
	الدوليون EI	إناث Féminin	إجمالي Global	
Sciences juridiques, économiques et de gestion	3	140	271	العلوم القانونية والاقتصادية والتسيير
Lettres, sciences humaines et arts	1	58	84	الآداب والعلوم الإنسانية والفنون
Sciences et techniques	2	55	109	العلوم والتقنيات
<b>Total</b>	<b>6</b>	<b>253</b>	<b>464</b>	<b>المجموع</b>

Etablissement	حسب المؤسسة Par établissement			المؤسسة
	الدوليون EI	إناث Féminin	إجمالي Global	
EAA Ifrane	3	140	271	مدرسة إدارة الأعمال إفران
ESI Ifrane	2	55	109	مدرسة علوم المهندسين إفران
ESHS Ifrane	1	58	84	مدرسة العلوم الإنسانية والاجتماعية إفران
<b>Université AL Akhawayn</b>	<b>6</b>	<b>253</b>	<b>464</b>	<b>جامعة الأخوين</b>
<b>Total</b>	<b>6</b>	<b>253</b>	<b>464</b>	<b>المجموع</b>



أعداد خريجي المؤسسات الخاصة غير التابعة للجامعات حسب المسلك  
Diplômés des établissements privés ne relevant pas des universités par filière

العلوم القانونية والاقتصادية والتسيير  
Sciences juridiques, économiques et de gestion

إناث Féminin	مجموع Total	المسلك Filière
12	14	Marketing et commerce. Option : marketing digital
12	14	المدرسة الخاصة للأعمال EDGE الدار البيضاء EDGE Casablanca
8	13	Manager comptable et financier
8	13	المدرسة العليا الخاصة للأعمال برشيد ESB Berrechid
24	41	Commerce
	1	Commerce. Option : logistique et transport
33	49	Gestion
9	12	Ingénierie financière, audit et contrôle de gestion
8	12	Ingénierie marketing, et commerce international
74	115	المدرسة العليا الخاصة للتجارة وتسيير الاعمال طنجة ESCGA Tanger
3	8	Management des entreprises
3	8	المدرسة العليا الخاصة للتسيير الخاصة بالجنوب أكادير ESMS Agadir
13	25	Management. Option : comptabilité et finance
5	13	Management. Option : comptabilité, contrôle et audit de l'entreprise
11	13	Management. Option : marketing et communication
10	13	Management. Option : marketing-vente
39	64	المدرسة العليا الدولية للتسيير الدار البيضاء ESIG Casablanca
3	11	Commerce et gestion
	2	Stratégie des entreprises. Option : achats et logistique
3	3	Stratégie des entreprises. Option : finance et audit
6	16	المدرسة العليا في التجارة والتسيير والإعلاميات القنيطرة HECGI Kénitra
16	27	Management
6	13	Management et stratégie
5	7	Management et stratégie. Option : logistique et transport
5	6	Management et stratégie. Option : marketing et vente
32	53	المدرسة العليا لإدارة المقاولات بالبوغاز طنجة MEDSUP Management Tanger
2	13	Ingénierie financière
23	44	Ingénierie marketing et logistique
42	70	Management des entreprises
67	127	المدرسة العليا لأعمال التجارة و التسيير و الإعلاميات طنجة EMCGI Tanger
41	72	Management fondamental
36	77	Management spécialisé
77	149	المدرسة العليا للتجارة مراكش Sup de co Marrakech

أعداد خريجي المؤسسات الخاصة غير التابعة للجامعات حسب المسلك  
Diplômés des établissements privés ne relevant pas des universités par filière

العلوم القانونية والاقتصادية والتسيير  
Sciences juridiques, économiques et de gestion

إناث Féminin	مجموع Total	المسلك	فيلière
29	66	Finance et management	
53	153	Ingénierie des systèmes et réseaux	
4	31	Ingénierie informatique	
5	19	Management international	
9	24	Management logistique et transport	
16	31	Marketing et communication	
<b>116</b>	<b>324</b>	المدرسة العليا للتدبير و التجارة و الإعلاميات فاس Sup Management Fès	
7	13	Finance et management	
2	2	Ingénierie financière	
<b>9</b>	<b>15</b>	المدرسة العليا للتدبير و الهندسة للشرق تازة Orient Sup de Management Taza	
12	24	Management et gestion	
3	5	Management financier	
1	3	Marketing management	
<b>16</b>	<b>32</b>	المدرسة العليا للتدبير والاتصال الدار البيضاء ESMC Casablanca	
13	23	Management	
8	11	Management des ressources humaines	
25	37	Management. Option : Gestion des Entreprises et des Organisations	
<b>46</b>	<b>71</b>	المدرسة العليا للتسيير و تدبير الموارد البشرية الدار البيضاء SUP'RH Casablanca	
5	21	Génie informatique	
18	32	Gestion et administration des entreprises	
6	13	Gestion et administration des entreprises option: marketing et vente	
<b>29</b>	<b>66</b>	المدرسة العليا للتسيير وتكنولوجيا المعلومات التطبيقية الخاصة مراكش ESMA Marrakech	
11	18	Communication des organisations	
<b>11</b>	<b>18</b>	المدرسة العليا للتواصل و الإشهار الدار البيضاء Com'Sup Casablanca	
17	25	Gestion générale	
<b>17</b>	<b>25</b>	المدرسة العليا للدراسات التديبيرية طنجة HEMT Tanger	
12	29	Droit des affaires	
6	7	Management	
<b>18</b>	<b>36</b>	المدرسة العليا للدراسات القانونية و الاقتصادية المحمدية ESEJE Mohammadia	
5	9	Gestion. Option : audit et contrôle de gestion	
4	6	Gestion. Option : communication achats & logistique	
7	7	Gestion. Option : marketing	
27	52	Management. Option : finance	
9	13	Management. Option : marketing	
<b>52</b>	<b>87</b>	المدرسة العليا للعلوم الاقتصادية و التدبير الدار البيضاء ESSEM Casablanca	
33	71	Commerce et gestion	
14	18	Gestion	
<b>47</b>	<b>89</b>	المدرسة العليا للعلوم التجارية و التسيير طنجة ESSCG Tanger	

أعداد خريجي المؤسسات الخاصة غير التابعة للجامعات حسب المسلك  
Diplômés des établissements privés ne relevant pas des universités par filière

العلوم القانونية والاقتصادية والتسيير  
Sciences juridiques, économiques et de gestion

إناث Féminin	مجموع Total	المسلك	فيلière
8	9	Management finance	
2	4	Management marketing et ventes	
10	13	المدرسة الكبرى للتجارة مراكش GECM Marrakech	
9	14	Management des entreprises	
9	14	المدرسة المغربية الخاصة لعلوم المعلومات وإدارة الأعمال والتدبير المحمدية MMBS Mohammadia	
5	7	Banque et commerce international	
5	7	المدرسة المغربية للبنك والتجارة الدولية الرباط EMBCI Rabat	
2	4	Management	
2	3	Management entrepreneuriat et l'innovation	
4	7	المعهد الخاص للتدبير ADALIA الدار البيضاء ADALIA Casablanca	
5	15	Management	
1	4	Management. Option : management de projets	
	1	Management. Option : management financier	
6	20	المعهد الدولي الخاص للتدبير و التكنولوجيا الدار البيضاء PIIMT Casablanca	
1	6	Génie informatique. Option : big data technologies	
1	1	Génie informatique. Option : cyber security	
15	33	Management	
5	8	Management. Option : management de projets	
	1	Management. Option : management des ressources humaines	
1	5	Management. Option : marketing et communication	
23	54	المعهد الدولي الخاص للتدبير و التكنولوجيا الرباط PIIMT Rabat	
2	11	Management sciences	
2	4	Management sciences. Option : finance	
4	5	Management sciences. Option : marketing	
7	12	Marketing and communication	
15	32	المعهد الدولي للدراسات العليا بالمغرب الرباط IIHEM Rabat	
3	4	Ingénierie des systèmes informatiques. Option : architecture et sécurité des systèmes informatiques	
3	24	Ingénierie des systèmes informatiques. Option : ingénierie logicielle et développement web	
4	6	Ingénierie des systèmes informatiques. Option : systèmes informatiques d'aide à la décision	
5	7	Systèmes d'information et management d'entreprise. Option : système d'information et génie financier	
27	39	Systèmes d'information et management d'entreprise. Option : système d'information, audit et contrôle de gestion	
23	43	Systèmes d'information et management d'entreprise. Option : systèmes d'information, finance et contrôle	
18	33	Systèmes d'information et management d'entreprise. Option : systèmes d'informations, marketing et commerce	
83	156	المعهد العالي الخاص للهندسة والاعمال الرباط ISGA Rabat	

أعداد خريجي المؤسسات الخاصة غير التابعة للجامعات حسب المسلك  
Diplômés des établissements privés ne relevant pas des universités par filière

العلوم القانونية والاقتصادية والتسيير  
Sciences juridiques, économiques et de gestion

إناث Féminin	مجموع Total	المسلك	Filière
3	12	Ingénierie des systèmes informatiques	
1	5	Ingénierie option : architecture et sécurité des systèmes informatiques	
3	4	Ingénierie option : ingénierie logiciel et développement web	
3	9	Systèmes d'information et management d'entreprise. Option : système d'information, audit et contrôle de gestion	
7	17	Systèmes d'information et management d'entreprise. Option : système d'information, marketing et commerce	
<b>17</b>	<b>47</b>	<b>المعهد العالي الخاص للهندسة والاعمال الدار البيضاء ISGA Casablanca</b>	
	2	Ingénierie des systèmes informatiques. Option : architecture et sécurité des systèmes informatiques	
8	18	Ingénierie des systèmes informatiques. Option : ingénierie logicielle et développement web	
16	32	Systèmes d'information et management d'entreprise. Option : système d'information, audit et contrôle de gestion	
3	9	Systèmes d'information et management d'entreprise. Option : systèmes d'information, finance et contrôle	
7	10	Systèmes d'information et management d'entreprise. Option : systèmes d'information, marketing et commerce	
2	8	Systèmes d'information et management d'entreprise. Option : systèmes d'informations, marketing et commerce	
<b>36</b>	<b>79</b>	<b>المعهد العالي الخاص للهندسة والاعمال فاس ISGA Fès</b>	
1	6	Ingénierie des systèmes automatisés. Option : automatique industriel et contrôle qualité	
1	6	Ingénierie des systèmes informatiques. Option : architecture et sécurité des systèmes informatiques	
7	18	Ingénierie des systèmes informatiques. Option : ingénierie logicielle et développement web	
	1	Ingénierie des systèmes informatiques et électroniques. Option : ingénierie des systèmes électroniques	
1	5	Ingénierie des systèmes informatiques et électroniques. Option : ingénierie des systèmes informatiques	
1	1	Systèmes d'information et management d'entreprise. Option : système d'information et génie financier	
9	23	Systèmes d'information et management d'entreprise. Option : système d'information, audit et contrôle de gestion	
6	8	Systèmes d'information et management d'entreprise. Option : systèmes d'information, marketing et commerce	
17	33	Systèmes d'information et management d'entreprise. Option : systèmes d'information, finance et contrôle	
<b>43</b>	<b>101</b>	<b>المعهد العالي الخاص للهندسة والاعمال مراكش ISGA Marrakech</b>	
6	11	Cycle préparatoire intégré pour cycle d'ingénieur	
10	21	Gestion opérationnelle et stratégies des entreprises. Option : finance	
8	13	Gestion opérationnelle et stratégies des entreprises. Option : marketing	
12	24	Management et administration des entreprises. Option : logistique	
3	13	Management et administration des entreprises. Option : marketing	
<b>39</b>	<b>82</b>	<b>المعهد العالي للتدبير و الادارة و هندسة المعلومات الرباط ISMAGI Rabat</b>	
9	24	Comptabilité, contrôle et audit	
9	19	Management	
<b>18</b>	<b>43</b>	<b>المعهد العالي للتدبير و التجارة الدار البيضاء ISGC Casablanca</b>	
1	3	Commerce et gestion des entreprises	
7	16	Journalisme et communication de l'information	
1	7	Management et gestion des entreprises. Option : management des entreprises	
<b>9</b>	<b>26</b>	<b>المعهد العالي للتدبير و وسائل الإعلام طنجة SUP'MM Tanger</b>	
6	11	Management, banque et finance	
<b>6</b>	<b>11</b>	<b>المعهد العالي للدراسات البنكية و المالية و التسيير الإداري الدار البيضاء HBFG Casablanca</b>	

أعداد خريجي المؤسسات الخاصة غير التابعة للجامعات حسب المسلك  
Diplômés des établissements privés ne relevant pas des universités par filière

العلوم القانونية والاقتصادية والتسيير  
Sciences juridiques, économiques et de gestion

إناث Féminin	مجموع Total	المسلك	Filière
	1		Gestion intégrée des ressources et développement durable
	2		Gestion management et développement durable
11	18		Sciences de l'environnement et du développement durable
11	21		المعهد العالي للدراسات العليا في التنمية المستدامة الرباط ISHEDD Rabat
11	23		Business management
11	23		المعهد العالي للعلوم والتكنولوجيا الرباط SIST Rabat
23	31		Business management
23	31		المعهد العالي للعلوم والتكنولوجيا طنجة SIST Tanger
7	16		Management et gestion
1	11		Sciences de management. Option : finance, contrôle de gestion et audit
8	27		المعهد العالي للمحاسبة والإدارة والإعلاميات القنيطرة ICACSUP Kénitra
24	54		Logistique. Option : achat et logistique international
4	23		Logistique. Option : manager de la chaine logistique
28	77		المعهد العالي للنقل واللوجستيك الدار البيضاء ISTL Casablanca
3	4		Communication et marketing
3	3		Communication et marketing. Option : communication et marketing
3	4		Communication et marketing. Option : marketing digital
1	2		Communication et marketing. Option : publicité et relations publiques
3	4		Journalisme
1	1		Traduction et interprétation
2	4		Traduction et interprétariat
16	22		المعهد اللغوي للتواصل والدراسات الرباط ILCS Rabat
4	9		Achats et supply chain management
6	18		Audit et contrôle de gestion
22	36		Gestion des entreprises
6	8		Management des ressources humaines
4	13		Management financier
23	46		Management option : finance audit et contrôle
8	16		Management option : international business
15	31		Management option : marketing et communication
8	12		Marketing digital et communication
96	189		مدرسة إدارة الأعمال ESCA الدار البيضاء ESCA Casablanca
17	39		Business administration
17	39		مدرسة الاعمال EMLC الدار البيضاء EMLC Casablanca
10	17		Administration des affaires
4	6		Marketing
14	23		مدرسة الأعمال ESLSCA الرباط ESLSCA Rabat

أعداد خريجي المؤسسات الخاصة غير التابعة للجامعات حسب المسلك  
Diplômés des établissements privés ne relevant pas des universités par filière

العلوم القانونية والاقتصادية والتسيير  
Sciences juridiques, économiques et de gestion

إناث Féminin	مجموع Total	المسلك	Filière
5	11		Audit, contrôle, finance en environnement international
1	1		Logistique, achats et échanges internationaux
20	59		Management des entreprises
1	4		Marketing, management et communication
<b>27</b>	<b>75</b>		مدرسة الاعمال TBS الدار البيضاء TSB Casablanca Toulouse Business School Casablanca
28	40		Commerce et management. Option : finance
6	10		Commerce et management. Option : finance et contrôle de gestion
3	11		Commerce et management. Option : logistique et gestion de plate- forme
19	44		Commerce et management. Option : logistique et gestion de plate-forme
18	32		Commerce et management. Option : marketing
5	7		Commerce et management. Option : marketing et communication
<b>79</b>	<b>144</b>		مدرسة التدبير و إدارة الأعمال أكادير EMAA Agadir
61	106		Administration des affaires
6	14		Contrôle de gestion et nouveaux systèmes technologiques
10	16		Finance d'entreprise
9	16		Marketing et stratégie commerciale
<b>86</b>	<b>152</b>		مدرسة الدراسات العليا الاقتصادية و التجارية و الهندسية مراكش HEEC Marrakech
11	24		Administration des entreprises
6	11		Comptabilité, contrôle et audit
5	10		Marketing et stratégie commerciale
<b>22</b>	<b>45</b>		مدرسة الدراسات العليا للتجارة الرباط HEC Rabat
9	19		Commerce
26	42		Marketing
<b>35</b>	<b>61</b>		مدرسة الدراسات العليا للتجارة والإعلاميات الدار البيضاء HECI Casablanca
5	12		Commerce
<b>5</b>	<b>12</b>		مدرسة الدراسات العليا للتجارة والمعلومات الرباط HECI Rabat
7	14		Commerce
<b>7</b>	<b>14</b>		مدرسة الدراسات العليا للتجارة والمعلومات القنيطرة HEC Kénitra
9	12		Commerce
<b>9</b>	<b>12</b>		مدرسة الدراسات العليا للتجارة والمعلومات فاس HECI Fès
11	19		Commerce
<b>11</b>	<b>19</b>		مدرسة الدراسات العليا للتجارة والمعلومات مكناس HECI Meknès
12	30		Commerce
27	45		Finance
<b>39</b>	<b>75</b>		مدرسة الدراسات العليا للتجارة والمعلومات وجدة HECI Oujda
15	21		Tourisme international
<b>15</b>	<b>21</b>		مدرسة السياحة والضيافة الرباط OSTELEA RABAT

أعداد خريجي المؤسسات الخاصة غير التابعة للجامعات حسب المسلك  
Diplômés des établissements privés ne relevant pas des universités par filière

العلوم القانونية والاقتصادية والتسيير  
Sciences juridiques, économiques et de gestion

إناث Féminin	مجموع Total	المسلك Filière
10	19	Management banque et finance
8	11	Opérations bancaires et commerciales internationales
18	30	معهد الدراسات العليا البنكية و المالية و التدبيرية وجدة HBFG Oujda
6	15	Audit et expertise. Option : audit et expertise comptable
9	11	Management des organisations financières
7	12	Management et organisation. Option : comptabilité et gestion
8	15	Management et organisation. Option : finance et banque
7	12	Management et organisation. Option : marketing et commerce
6	10	Marketing et stratégie digitale
43	75	معهد الدراسات العليا المحاسبية و المالية فاس HECF Fès
3	8	Audit et expertise. Option : audit et expertise comptable
3	5	Management des organisations financières
12	21	Management et organisation. Option : comptabilité et gestion
5	9	Management et organisation. Option : finance et banque
18	28	Management et organisation. Option : marketing et commerce
2	4	Marketing et stratégie digitale
43	75	معهد الدراسات العليا المحاسبية و المالية مكناس HECF Meknès
10	26	Gestion générale
10	26	معهد الدراسات العليا في التدبير مراكش HEM Marrakech
12	25	Comptabilité, contrôle et audit
24	52	Finance
58	103	Gestion générale
36	64	Management internationale & logistique
27	36	Marketing
157	280	معهد الدراسات العليا للتدبير الدار البيضاء HEM Casablanca
19	30	Gestion générale
19	30	معهد الدراسات العليا للتدبير الرباط HEM Rabat
2	2	Poly management
2	2	معهد الدراسات العليا للتدبير المتعدد وجدة HEP Management Oujda
8	12	Finance et Management
8	12	معهد الدراسات العليا للهندسة التجارية و التدبير القنيطرة EHESIGOM Kénitra
1861	3626	العلوم القانونية والاقتصادية والتسيير Sciences juridiques, économiques et de gestion

أعداد خريجي المؤسسات الخاصة غير التابعة للجامعات حسب المسلك  
Diplômés des établissements privés ne relevant pas des universités par filière

الآداب والعلوم الإنسانية والفنون  
Lettres, sciences humaines et arts

إناث Féminin	مجموع Total	المسلك	Filière
3	15	Cinéma et audiovisuel. Option : image	
2	9	Cinéma et audiovisuel. Option : montage	
10	16	Cinéma et audiovisuel. Option : réalisation	
1	8	Cinéma et audiovisuel. Option : son	
15	19	Design graphique, média design	
<b>31</b>	<b>67</b>	المدرسة العليا الخاصة للفنون البصرية مراكش ESAV Marrakech	
20	27	Architecture d'intérieur	
16	25	Communication visuelle	
1	4	Design d'intérieur	
5	11	Design graphique et digital	
<b>42</b>	<b>67</b>	المدرسة العليا للتصميم الدار البيضاء Art'Com Sup Casablanca	
19	25	Architecture d'intérieur	
9	16	Design graphique et digital	
<b>28</b>	<b>41</b>	المدرسة العليا للتصميم الرباط Art'Com Sup Rabat	
7	9	Design d'intérieur	
2	2	Design d'intérieur. Option : architecture d'intérieur	
<b>9</b>	<b>11</b>	المدرسة العليا للتصميم و الفنون البصرية الدار البيضاء ESDAV Casablanca	
11	16	Journalisme et communication	
9	10	Journalisme et communication (arabe)	
<b>20</b>	<b>26</b>	المدرسة العليا للصحافة و الاتصال الدار البيضاء ESJC Casablanca	
7	14	الصحافة و الاتصال السمعي البصري و الرقمي	
9	21	Ingénierie et technologie de l'information audiovisuel	
39	52	Presse	
<b>55</b>	<b>87</b>	المعهد العالي للصحافة و الإعلام الدار البيضاء IFJSUP Casablanca	
1	2	علوم الصحافة والاتصال. اختيار: الاتصال المؤسسي	
35	73	علوم الصحافة والاتصال. اختيار: الاذاعة و التلفزيون	
<b>36</b>	<b>75</b>	المعهد العالي للصحافة و التواصل الدار البيضاء ISJC Casablanca	
11	20	Presse	
<b>11</b>	<b>20</b>	المعهد العالي للصحافة و الاعلام مراكش IFJSUP Marrakech	
<b>232</b>	<b>394</b>	الآداب والعلوم الإنسانية والفنون Lettres, sciences humaines et arts	



أعداد خريجي المؤسسات الخاصة غير التابعة للجامعات حسب المسلك  
Diplômés des établissements privés ne relevant pas des universités par filière

العلوم والتقنيات  
Sciences et techniques

إناث Féminin	مجموع Total	المسلك	Filière
6	26	Génie civil -architectural et urbain	
7	25	Génie industriel	
2	5	Génie logistique	
15	32	Management des entreprises et des organisations	
<b>30</b>	<b>88</b>	المدرسة الخاصة للدراسات العليا في العلوم وتقنيات الهندسة و التدبير الدار البيضاء HESTIM Casablanca	
3	7	Génie civil	
<b>3</b>	<b>7</b>	المدرسة العليا الخاصة للهندسة المدنية وجدة ESIGCP Oujda	
2	4	Ingénierie des réseaux de communication	
13	41	Ingénierie des technologies de l'information. Option : méthodes informatique et appliquées à la gestion des entreprises	
	4	Ingénierie des technologies de l'information. Option : réseaux systèmes et sécurité	
	1	Méthodes informatiques appliquées à la data d'entreprises. Option : BIG DATA	
	9	Méthodes informatiques appliquées à la data d'entreprises. Option : MIAGE	
1	1	Méthodes informatiques appliquées à la data d'entreprises. Option : technologies monétique	
<b>16</b>	<b>60</b>	المدرسة العليا الخاصة للدراسات العليا في تكنولوجيا الإعلام و التواصل الدار البيضاء Sup Technology Casablanca	
3	11	Gestion et management des entreprises	
3	18	Ingénierie des systèmes d'information option : audit des systèmes d'information	
	4	Ingénierie des systèmes d'information option : génie logiciel et multimédia	
6	13	Management et stratégie d'entreprise	
5	12	Systèmes d'information option : génie logiciel	
7	13	Systèmes d'information option : réseaux informatiques	
<b>24</b>	<b>71</b>	المدرسة العليا بالرباط للتدبير و الهندسة الرباط ESRMI Rabat	
2	7	Audit et contrôle de gestion	
2	4	Gestion des ressources humaines	
	3	Management option : comptabilité et finance	
1	1	Management option : gestion des ressources humaines	
<b>5</b>	<b>15</b>	المدرسة العليا لشبكة الإعلاميات والتدبير سطات ESRIM Settat	
4	21	Finance des entreprises	
2	14	Gestion des ressources humaines	
5	22	Management général	
	8	Réseaux et télécoms	
1	3	Télécoms et réseaux	
<b>12</b>	<b>68</b>	المدرسة العليا للاتصالات و التدبير فاس SUPTEMA Fès	

أعداد خريجي المؤسسات الخاصة غير التابعة للجامعات حسب المسلك  
Diplômés des établissements privés ne relevant pas des universités par filière

العلوم والتقنيات  
Sciences et techniques

إناث Féminin	مجموع Total	المسلك	Filière
9	50	Ingénierie des systèmes informatiques. Option : ingénierie des systèmes d'informations	
1	3	Ingénierie des systèmes informatiques. Option : ingénierie des systèmes embarqués mobiles	
2	13	Ingénierie des systèmes informatiques. Option : ingénierie des systèmes réseaux et télécoms	
33	119	Ingénierie des systèmes réseaux et télécoms	
1	4	Ingénierie industriel et logistique	
52	98	Management des entreprises	
12	33	Management des entreprises. Option : audit et contrôle de gestion	
7	15	Management des entreprises. Option : ingénierie de la financière internationale	
4	7	Management des entreprises. Option : management des systèmes et technologies de l'information et de communication	
14	18	Management des entreprises. Option : marketing stratégique et opérationnel	
3	17	Management industriel et logistique	
<b>138</b>	<b>377</b>	المدرسة العليا للتدبير ، الإعلاميات و الاتصال الرباط SUPMTI Rabat	
4	11	Ingénierie des systèmes informatiques	
2	5	Ingénierie des systèmes informatiques. Option : ingénierie des système d'information	
12	17	Management des entreprises	
2	7	Management des entreprises. Option : management des systèmes et technologies de l'information et de communication	
<b>20</b>	<b>40</b>	المدرسة العليا للتدبير ، الإعلاميات و الاتصال بني ملال SUPMTI Béni Mellal	
	1	Finance, audit et contrôle de gestion	
9	51	Ingénierie des systèmes informatiques	
4	11	Ingénierie des systèmes informatiques. Option : ingénierie des systèmes d'information	
	1	Ingénierie des systèmes informatiques. Option : ingénierie des systèmes réseaux et télécoms	
24	45	Management des entreprises	
1	2	Management des entreprises. Option : management des systèmes et technologies de l'information et de communication	
<b>38</b>	<b>111</b>	المدرسة العليا للتدبير ، الإعلاميات و الاتصال مكناس SUPMTI Meknès	
19	29	Management des entreprises	
<b>19</b>	<b>29</b>	المدرسة العليا للتدبير ، الإعلاميات و الاتصال وجدة SUPMTI Dujda	
2	8	Génie informatique	
4	11	Management	
6	18	Management. Option : management international	
<b>12</b>	<b>37</b>	المدرسة العليا للعلوم التقنية و الإدارة طنجة SUPTM Tanger	
4	4	Architecture d'intérieur	
<b>4</b>	<b>4</b>	المدرسة العليا للهندسة الداخلية الرباط ESAI Rabat	
5	5	Architecture d'intérieur	
<b>5</b>	<b>5</b>	المدرسة العليا للهندسة الداخلية مراكش ESAI Marrakech	
9	41	Génie civil	
	7	Génie mécanique	
10	18	Ingénierie management des ressources humaines	
22	36	Ingénierie management des ressources humaines. Option : management des ressources humaines	
<b>41</b>	<b>102</b>	المدرسة العليا للهندسة المدنية و التكنولوجيا الحديثة مكناس ESGCNT Meknès	

أعداد خريجي المؤسسات الخاصة غير التابعة للجامعات حسب المسلك  
Diplômés des établissements privés ne relevant pas des universités par filière

العلوم والتقنيات  
Sciences et techniques

إناث Féminin	مجموع Total	المسلك	Filière
	1	Ingénierie architecture et urbanisme	
2	8	Ingénierie développement multimédia	
	2	Ingénierie web technologie	
2	11	المدرسة العليا للهندسة المعلوماتية ومتعدد الوسائط الدار البيضاء ESZIM Casablanca	
	5	Ingénierie des systèmes d'information	
38	100	Ingénierie logicielle	
38	105	المدرسة العليا للهندسة في العلوم التطبيقية فاس ESISA Fès	
	1	Informatique appliquée à la gestion	
	1	Informatique réseaux et multimédia	
2	8	Informatique réseaux et multimédia	
10	11	Management des affaires et systèmes d'information. Option : commerce	
10	22	Management des affaires et systèmes d'information. Option : gestion	
	1	Management des affaires et systèmes d'information	
22	44	المدرسة العليا للوسائط المعلوماتية و الشبكة الدار البيضاء SUPEMIR Casablanca	
6	13	Comptabilité, contrôle et audit	
3	4	E-business et marketing	
6	45	Génie civil	
13	34	Génie civil et ingénierie de construction	
2	28	Génie des systèmes et réseaux informatique	
4	6	Génie industriel	
4	9	Génie logiciel	
6	13	Ingénierie de l'information. Option : méthodes informatiques appliquées à la gestion des entreprises	
7	24	Ingénierie de l'information. Option : systèmes, réseaux et développement informatique	
3	7	Ingénierie financière	
	1	Marketing digital et stratégies numériques	
49	76	Sciences de gestion	
103	260	المدرسة العليا لهندسة الإعلام و الاتصالات و الإدارة و الهندسة المدنية الدار البيضاء ESTEM Casablanca	
1	19	Ingénierie mécatronique. Option : automobile	
1	19	المدرسة العليا لهندسة السيارات و الطيران فاس ESIZA Fès	
1	3	Génie électronique. Option : informatique industriel	
	2	Informatique appliquée à la gestion	
1	3	Réseaux et télécommunications	
2	8	المدرسة العليا متعددة التخصصات للإعلاميات و الإلكترونيات والتدبير فاس EPSIELM Fès	
33	80	Génie civil, bâtiments et travaux publics	
22	58	Génie industriel	
4	31	Ingénierie des automatismes et informatique industrielle	
14	40	Ingénierie financière et audit. Option : comptabilité, contrôle et audit	
25	42	Ingénierie financière et audit. Option : ingénierie financière	
46	175	Ingénierie informatique et réseaux : systèmes et réseaux	
144	426	المدرسة المغربية لعلوم الهندسة في اعلاميات التسيير والاعلاميات الصناعية الرباط EMSI Rabat	

أعداد خريجي المؤسسات الخاصة غير التابعة للجامعات حسب المسلك  
Diplômés des établissements privés ne relevant pas des universités par filière

العلوم والتقنيات  
Sciences et techniques

إناث Féminin	مجموع Total	المسلك	Filière
46	134	Génie civil, bâtiments et travaux publics	
17	51	Génie industriel	
6	36	Ingénierie des automatismes et informatique industrielle	
7	26	Ingénierie financière et audit. Option : comptabilité, contrôle et audit	
34	61	Ingénierie financière et audit. Option : ingénierie financière	
88	299	Ingénierie informatique et réseaux. Option : MIAGE	
<b>198</b>	<b>607</b>	المدرسة المغربية لعلوم الهندسة في إعلاميات التسيير والإعلاميات الصناعية الدار البيضاء EMSI Casablanca	
11	32	Génie civil	
4	23	Génie industriel	
4	27	Ingénierie des automatismes et informatique industrielle	
4	8	Ingénierie financière et audit. Option : comptabilité, contrôle et audit	
14	19	Ingénierie financière et audit. Option : ingénierie financière	
20	87	Ingénierie informatique et réseaux. Option : MIAGE	
<b>57</b>	<b>196</b>	المدرسة المغربية لعلوم الهندسة في إعلاميات التسيير والإعلاميات الصناعية مراكش EMSI Marrakech	
32	111	Génie civil	
1	14	Génie électrique	
<b>33</b>	<b>125</b>	المدرسة المغربية للهندسة الرباط EMG Rabat	
6	26	Ingénierie aéronautique et spatiale	
<b>6</b>	<b>26</b>	المدرية العليا للطيران و التكنولوجيا العالية الدار البيضاء AEROSUP Casablanca	
1	3	Génie électrique	
	11	Génie électromécanique	
1	5	Génie informatique	
6	11	Sciences de gestion	
<b>8</b>	<b>30</b>	المعهد الخاص متعدد التقنيات الدار البيضاء IPP Casablanca	
4	14	Informatique	
<b>4</b>	<b>14</b>	المعهد الدولي لتكنولوجيا المعلومات الدار البيضاء SUPINFO Casablanca	
2	12	Informatique	
<b>2</b>	<b>12</b>	المعهد الدولي لتكنولوجيا المعلومات الرباط SUPINFO Rabat	
	7	Génie informatique	
	<b>7</b>	المعهد العالي الخاص للهندسة المعلوماتية تطوان SUP ISI Tétouan	
14	37	Technologie de l'information	
5	10	Technologies de l'information	
<b>19</b>	<b>47</b>	المعهد العالي فانسى للهندسة المعلوماتية و شبكات الاتصال الرباط ISVRT Rabat	
21	36	Technologie agro-alimentaire	
<b>21</b>	<b>36</b>	المعهد العالي للتكوين التكنولوجي في التغذية و الصيدلانية الإحيائية الدار البيضاء ISFQRT Casablanca	
25	48	Business management	
<b>25</b>	<b>48</b>	المعهد العالي للعلوم والتكنولوجيا الدار البيضاء SIST Casablanca	

أعداد خريجي المؤسسات الخاصة غير التابعة للجامعات حسب المسلك  
Diplômés des établissements privés ne relevant pas des universités par filière

العلوم والتقنيات  
Sciences et techniques

إناث Féminin	مجموع Total	المسلك	Filière
10	19	Ingénierie. Option : ingénierie des logiciels et traitement d'images	
2	5	Ingénierie. Option : ingénierie des réseaux informatiques et sécurité	
3	4	Ingénierie. Option : ingénierie des systèmes automatisés et contrôle qualité	
1	6	Ingénierie. Option : ingénierie des systèmes électroniques	
29	80	Ingénierie. Option : ingénierie des systèmes informatiques	
1	4	Ingénierie. Option : ingénierie des télécoms et réseaux et systèmes embarqués	
	2	Systèmes d'information et management d'entreprise. Option : système d'information et génie financier	
29	57	Systèmes d'information et management d'entreprise. Option : système d'information, audit et contrôle de gestion	
9	20	Systèmes d'information et management d'entreprise. Option : système d'information, marketing et commerce	
42	73	Systèmes d'information et management d'entreprise. Option : systèmes d'information, finance et contrôle	
27	46	Systèmes d'information et management d'entreprise. Option : systèmes d'information, marketing et commerce	
<b>153</b>	<b>316</b>	المعهد العالي للهندسة التطبيقية الدار البيضاء IGA Casablanca	
1	1	Génie industriel. Option : automatismes, informatique industrielle et systèmes embarqués	
6	21	Génie informatique. Option : conception et développement logiciel	
1	8	Génie informatique. Option : systèmes et réseaux et télécommunications	
4	4	Management	
2	5	Management. Option : finance	
1	6	Management. Option : management et logistique	
1	4	Management. Option : marketing	
<b>16</b>	<b>49</b>	مدرسة التكنولوجيا العليا بالمغرب الرباط HIGH-TECH Rabat	
16	65	Génie des systèmes industriels	
<b>16</b>	<b>65</b>	مدرسة الهندسة في هندسة النظم الصناعية الدار البيضاء EIGSICA Casablanca	
23	39	Commerce et gestion	
3	7	Génie civil	
12	33	Génie industriel	
6	17	Génie informatique	
4	10	Management et stratégie de l'entreprise	
<b>48</b>	<b>106</b>	مدرسة الهندسة والعلوم الحديثة طنجة ENSIT Tanger	
6	18	Génie des systèmes industriels. Option : productique	
8	25	Génie informatique	
1	4	Informatique et gestion	
<b>15</b>	<b>47</b>	معهد الدراسات العليا في الهندسة وجدة EHEIO Oujda	
<b>1300</b>	<b>3618</b>	العلوم والتقنيات Sciences et techniques	

أعداد خريجي المؤسسات الخاصة غير التابعة للجامعات حسب المسلك  
Diplômés des établissements privés ne relevant pas des universités par filière

علوم الصحة  
Sciences de la santé

إناث Féminin	مجموع Total	المسلك Filière
27	51	Analyses biologiques et qualité dans les bio-industrie
10	11	Qualité dans les bio-industries
37	62	المدرسة الخاصة للدراسات العليا في البيوتكنولوجيا البيولوجية و الصحة الدار البيضاء EHEB Casablanca
19	30	Optique appliquée
19	30	المدرسة العليا الخاصة للبصريات التطبيقية والتدريب الرباط ESD Rabat
4	7	Optique et optométrie
4	7	المدرسة العليا المغرب العربي للبصريات و قياس مدى البصر الدار البيضاء ISMDD Casablanca
14	18	Psychologie
48	64	Psychologie clinique
62	82	المدرسة العليا لعلم النفس الدار البيضاء ESP Casablanca
28	37	Infirmier en anesthésie et réanimation
14	17	Infirmier polyvalent
20	24	Kine-physiothérapie
16	17	Orthophonie
11	11	Sage-femme
89	106	المدرسة العليا لعلوم الصحة الدار البيضاء ESSS Casablanca
11	16	Optométrie et optique lunetterie
11	16	المدرسة العليا للبصريات وصناعة النظارات فاس ESOL Fès
8	10	Kinésithérapie
8	10	المدرسة العليا للترويض الطبي الدار البيضاء ESK Casablanca
17	34	Kinésithérapie
17	34	المدرسة العليا للترويض الطبي الدار البيضاء HEK Casablanca
9	16	Ingénierie de la santé
3	5	Maintenance et technologie biomédicale
2	4	Management de projets et conception et production des produits de la santé
14	25	المدرسة العليا لهندسة الصحة و تدبير المشاريع الدار البيضاء ESISMP Casablanca
20	28	Optique
20	28	المعهد العالي الخاص للبصريات النظرية و التطبيقية الدار البيضاء ISOTA Casablanca
4	7	Kinésithérapie
4	7	المعهد العالي الخاص للصحة بالمحمدية المحمدية ISESMO Mohammadia

أعداد خريجي المؤسسات الخاصة غير التابعة للجامعات حسب المسلك  
Diplômés des établissements privés ne relevant pas des universités par filière

علوم الصحة  
Sciences de la santé

إناث Féminin	مجموع Total	المسلك Filière
19	22	Infirmier spécialise en anesthésie, réanimation. Option : infirmier spécialise en anesthésie ,réanimation
19	22	المعهد المختص لعلوم الصحة الدار البيضاء ISPS Casablanca
13	19	Diététique
12	14	Kinésithérapie
46	46	Orthophonie
71	79	معهد الدراسات العليا شبه الطبية والاجتماعية الدار البيضاء IHEPS Casablanca
8	8	Diététique
39	51	Kinésithérapie
44	47	Orthophonie
91	106	معهد الدراسات العليا شبه الطبية والاجتماعية مراكش IHEPS Marrakech
466	614	علوم الصحة Sciences de la santé
3859	8252	مجموع المؤسسات الخاصة غير التابعة للجامعات Total des établissements privés ne relevant pas des universités

أعداد خريجي الجامعات الخاصة حسب المسلك  
Diplômés des universités privées par filière

الجامعة الدولية لأكادير  
Université Internationale Agadir

إناث Féminin	مجموع Total	Filière	المسلك
21	57	Génie civil	
7	24	Génie électrique. Option : automatisme	
10	24	Génie industriel	
13	57	Génie informatique. Option : génie logiciel	
5	33	Génie mécanique. Option : maintenance	
25	37	Ingénierie alimentaire	
<b>81</b>	<b>232</b>	المدرسة المتعددة التقنيات الخاصة أكادير EPP Agadir	
2	2	Génie industriel. Option : productique	
<b>2</b>	<b>2</b>	ملحقة المدرسة الخاصة المتعددة التقنيات العيون EPPA Laâyoune	
5	24		الحكامة الترابية والتنمية الجهوية
8	13	Communication des organisations	
5	10	Communication des organisations. Option : communication des organisations	
12	18	Droit en français. Option : droit privé	
<b>30</b>	<b>65</b>	المدرسة الخاصة للقانون والعلوم السياسية والإنسانية أكادير EPDSPH Agadir	
5	13	Management touristique	
2	2	Marketing et relation publique en hôtellerie	
<b>7</b>	<b>15</b>	المدرسة العليا الخاصة للسياحة والتكنولوجيا الفندقية أكادير ESTTH Agadir	
58	113	Administration des entreprises. Option : comptabilité finance	
5	8	Administration des entreprises. Option : finance banque	
52	110	Administration des entreprises+gestion commerciale	
1	1	Commerce international	
5	17	Droit des affaires	
1	1	Entrepreneuriat et développement des PME	
1	5	Finance et banque	
61	140	Finance et contrôle de gestion	
9	12	Gestion des ressources humaines	
1	1	Informatique	
12	36	Logistique	
	2	Management des établissements de santé	
19	30	Marketing digital	
32	50	Marketing et gestion commerciale	
<b>257</b>	<b>526</b>	الكلية الخاصة لعلوم التدبير أكادير ISIAM Agadir	
12	17	Administration des entreprises. Option : comptabilité finance	
7	13	Administration des entreprises. Option : gestion commerciale	
<b>19</b>	<b>30</b>	ملحقة الكلية الخاصة لعلوم التدبير العيون ISIAM Laâyoune	
<b>396</b>	<b>870</b>	المجموع Total	



أعداد خريجي الجامعات الخاصة حسب المسلك  
Diplômés des universités privées par filière

الجامعة الدولية الدار البيضاء  
Université internationale de Casablanca

إناث Féminin	مجموع Total	المسلك Filière
4	11	Génie civil. Option : bâtiments
5	18	Génie civil. Option : travaux publics
4	9	Génie industriel. Option : logistique et gestion de la production
10	34	Génie informatique. Option : systèmes d'information
3	16	Génie mécanique. Option : conception et fabrication mécanique
5	15	Méthodes informatiques appliquées à la gestion des entreprises
<b>31</b>	<b>103</b>	<b>المدرسة الخاصة للهندسة الدار البيضاء EPI Casablanca</b>
10	14	Business administration. Option : international business
6	19	Commerce international
30	61	Comptabilité contrôle et audit
9	17	Comptabilité et gestion
16	34	Droit des affaires
13	20	Droit des affaires et fiscalité
1	5	International Trade
3	4	Management financier et finance internationale
11	19	Management hôtelier
5	9	Management logistique et achat
14	28	Management. Option : finance comptabilité
7	20	Management. Option : gestion des organisations
7	17	Management. Option : marketing et vente
9	14	Marketing et communication. Option : marketing des services
5	5	Organisation et management des ressources humaines. Option : développement des ressources humaines
<b>146</b>	<b>286</b>	<b>الكلية الخاصة للتجارة والتدبير الدار البيضاء FCG Casablanca</b>
4	8	Biotechnologies et santé
4	8	Kinésithérapie
3	3	Nutrition et diététique
5	7	Nutrition humain, sécurité sanitaire des aliments et de santé
20	20	Orthophonie
10	11	Orthoptie
43	50	Psychologie clinique et psychopathologie
26	31	Psychologie générale
12	16	Psychomotricité
<b>127</b>	<b>154</b>	<b>الكلية الخاصة لعلوم الصحة الدار البيضاء FSS Casablanca</b>
<b>304</b>	<b>543</b>	<b>Total المجموع</b>

أعداد خريجي الجامعات الخاصة حسب المسلك  
Diplômés des universités privées par filière

جامعة مونديابوليس الدار البيضاء  
Université Mundiapolis Casablanca

إناث Féminin	مجموع Total	المسلك Filière
11	21	Génie de la logistique aéronautique
4	6	Génie des systèmes aéronautiques
2	11	Génie industriel
15	25	Génie informatique
5	17	Informatique appliquée. Option : développement logiciel
<b>37</b>	<b>80</b>	<b>مدرسة مونديابوليس الخاصة للمهندسة الدار البيضاء EIM Casablanca</b>
48	98	Commerce. Option : management et gestion des entreprises
3	10	Comptabilité, contrôle et audit
12	32	Finance et gestion. Option : finance
12	19	Ingénierie de gestion des entreprises
8	15	Ingénierie de gestion des entreprises. Option : ingénierie financière
9	26	Management. Option : logistique
15	23	Management. Option : marketing
<b>107</b>	<b>223</b>	<b>الكلية الخاصة مونديابوليس لإدارة الأعمال الدار البيضاء FMM Casablanca</b>
1	4	Kinésithérapie
8	9	Orthophonie
22	25	Psychologie et psychothérapie
9	11	Psychologie générale
2	5	Psychomotricité
<b>42</b>	<b>54</b>	<b>كلية مونديابوليس الخاصة لعلوم الصحة الدار البيضاء FMSS Casablanca</b>
18	35	Droit des affaires spécialisé
11	20	Droit des entreprises
8	13	Sciences politiques (franco- marocain)
4	11	Sciences politiques et gouvernance
<b>41</b>	<b>79</b>	<b>معهد مونديابوليس الخاص للعلوم السياسية و القانونية والاجتماعية الدار البيضاء IMSPJS Casablanca</b>
<b>227</b>	<b>436</b>	<b>Total المجموع</b>

أعداد خريجي الجامعات الخاصة حسب المسلك  
Diplômés des universités privées par filière

الجامعة الخاصة فاس  
Université Privée de Fès

إناث Féminin	مجموع Total	المسلك Filière
1	5	Commerce international
12	33	Commerce vente et distribution
12	26	Comptabilité contrôle audit
26	52	Finance banque et assurance
14	27	Logistique et transport
4	7	Marketing communication
<b>69</b>	<b>150</b>	<b>المدرسة الخاصة للتدبير فاس FBS Fès</b>
7	8	Design et architecture d'intérieur
	1	Urbanisme et aménagement territorial
<b>7</b>	<b>9</b>	<b>المدرسة العليا الخاصة لمهن الهندسة الداخلية والبناء فاس ESMAB Fès</b>
6	29	Génie civil
5	11	Génie des énergies renouvelables et systèmes énergétiques
6	14	Génie des systèmes embarqués
6	26	Génie informatique
<b>23</b>	<b>80</b>	<b>الكلية الخاصة لعلوم المهندسين فاس FSI Fès</b>
<b>99</b>	<b>239</b>	<b>Total المجموع</b>

أعداد خريجي الجامعات الخاصة حسب المسلك  
Diplômés des universités privées par filière

الجامعة الخاصة لمراكش  
Université Privée de Marrakech

إناث Féminin	مجموع Total	المسلك Filière
19	31	Agro- industrie. Option : agriculture, environnement et gestion des ressources
16	50	Génie civil
2	12	Ingénierie aéronautique. Option : matériaux avancés et structures
14	18	Ingénierie de la santé
12	17	Ingénierie de la santé. Option : ingénierie biomédicale
15	24	Management de la qualité, sécurité et environnement
1	6	Technologie de l'information et de la communication et systèmes embarqués. Option : électronique, automatique et automatisme industriel
4	12	Technologie de l'information et de la communication et systèmes embarqués. Option : énergies renouvelables
4	20	Technologie de l'information et de la communication et systèmes embarqués. Option : informatique
3	7	Technologie de l'information et de la communication et systèmes embarqués. Option : réseaux et télécommunication
<b>90</b>	<b>197</b>	<b>مدرسة الهندسة والإبداع الخاصة لمراكش EZIM Marrakech</b>
24	93	Informatique
85	159	Sciences de management
4	10	Sciences de management. Option : commerce international
22	50	Sciences de management. Option : finance
6	10	Sciences de management. Option : marketing
12	21	Tourisme et hôtellerie
<b>153</b>	<b>343</b>	<b>المدرسة العليا للإعلاميات التطبيقية والتدبير لمراكش ESIAG Marrakech</b>
1	5	Arts culinaires
12	20	Management en hôtellerie internationale
7	14	Management en hôtellerie internationale. Option : management hôtelier
<b>20</b>	<b>39</b>	<b>المدرسة العليا الخاصة للفندقة لمراكش SUP HOTELLERIE Marrakech</b>
11	13	Architecture d'intérieur
1	8	Production et communication multimédia
<b>12</b>	<b>21</b>	<b>الكلية الخاصة للفن والثقافة والوسيط السمعي البصري لمراكش FACMA Marrakech</b>
8	18	Droit des affaires
16	30	Gestion et commerce
10	17	Gestion et commerce. Option : audit et contrôle de gestion
6	13	Gestion et commerce. Option : marketing services et communication opérationnelle
	4	Management du sport
1	7	Management du sport. Option : management des activités et des organisations sportives
8	14	Science politique. Option : relations internationales
8	9	Sciences politiques
<b>57</b>	<b>112</b>	<b>الكلية الخاصة لإدارة الأعمال والحكامة لمراكش FMG Marrakech</b>
6	7	Physiothérapie
4	4	Sage-femme
6	11	Sciences biomédicales
10	10	Soins infirmiers. Option : infirmier polyvalent
<b>26</b>	<b>32</b>	<b>الكلية الخاصة لمهن وتكنولوجيات الصحة لمراكش FMTS Marrakech</b>
<b>358</b>	<b>744</b>	<b>المجموع Total</b>
<b>1384</b>	<b>2832</b>	<b>مجموع الجامعات الخاصة Total des universités privées</b>

أعداد خريجي الجامعات والمؤسسات المحدثّة في إطار الشراكة حسب المسلك  
Diplômés des universités et des établissements créés dans le cadre de partenariat par filière

الجامعة الأورومتوسطية فاس  
Université Euro-Méditerranéenne Fès

إناث Féminin	مجموع Total	المسلك	Filière
25	40	Architecture Design	
25	41	المدرسة الأورو متوسطية للهندسة المعمارية والتصميم والتعمير فاس EEMADU Fès	
15	28	Finance, audit et pilotage de la performance	
4	13	Marketing et business développement	
53	83	Sciences de gestion	
72	124	المدرسة الأورو متوسطية للتدبير فاس EBS Fès	
1	1	Conception et ingénierie de bâtiments verts	
10	28	Cycle ingénieur en génie civil	
5	11	Génie d'environnemental et gestion de l'eau	
2	6	Transport et mobilité durable	
18	46	المدرسة الأورومتوسطية المتعددة التقنيات فاس EPS Fès	
2	3	Traduction	
2	3	الكلية الأورو متوسطية للعلوم الإنسانية والاجتماعية فاس FESHS Fès	
4	11	Génie électrique	
7	11	Mécanique et ingénierie énergétique	
3	11	Systèmes d'information et communication	
14	33	المعهد الأورومتوسطي للتكنولوجيات فاس IET Fès	
19	25	Sciences politiques	
19	25	المعهد الأورو متوسطي للعلوم السياسية فاس IESP Fès	
150	272	المجموع Total	

جامعة الزهراوي الدولية لعلوم الصحة الرباط  
Université Internationale Abulcasis des Sciences de la Santé Rabat

إناث Féminin	مجموع Total	المسلك	Filière
19	21	Génie de la santé	
5	5	Soins infirmiers. Option : anesthésie réanimation	
24	26	كلية علوم التمريض والتدبير الاستشفائي الرباط FASIMH Rabat	
73	116	Médecine générale	
73	116	كلية الطب الزهراوي الرباط FMA Rabat	
40	57	Médecine dentaire	
40	57	كلية طب الأسنان الزهراوي الرباط FMDA Rabat	
3	4	Biomédical engineering	
3	4	المعهد العالي للهندسة وتكنولوجيات الصحة الرباط ISITS Rabat	
27	33	Pharmacie. Option : pharmacie hospitalière	
14	20	Pharmacie. Option : pharmacie industrielle	
41	53	كلية الصيدلة الزهراوي الرباط FPA Rabat	
181	256	المجموع Total	

أعداد خريجي الجامعات والمؤسسات المحدثّة في إطار الشراكة حسب المسلك  
Diplômés des universités et des établissements créés dans le cadre de partenariat par filière

الجامعة الدولية للرباط  
Université Internationale de Rabat

إناث Féminin	مجموع Total	المسلك Filière
69	104	Architecture
<b>69</b>	<b>104</b>	المدرسة العليا للمهندسة المعمارية الرباط ESA Rabat
44	69	Energétique et énergie renouvelable
<b>44</b>	<b>69</b>	المدرسة العليا الخاصة لهندسة الطاقة الرباط ECINE Rabat
12	21	Big data science, business intelligence
3	10	Ingénierie des systèmes d'information
6	20	Sécurité des systèmes d'information
<b>21</b>	<b>51</b>	المدرسة العليا للمعلومات والرقميات الرباط ELIT Rabat
55	108	Médecine dentaire
4	5	Sciences biomédicales appliquées
<b>59</b>	<b>113</b>	الكلية الدولية لطب الأسنان للرباط FIMD Rabat
24	53	Commerce international
37	84	Finance et économie appliquée
125	238	International program in management
16	30	International programme in logistics
10	23	Logistique internationale et supply chain management. Option : logistique internationale
7	10	Management international des ressources humaines
23	40	Marketing management
16	26	Programme manager 3.0
<b>258</b>	<b>504</b>	مدرسة إدارة الأعمال الرباط UIR BS Rabat
25	50	Droit des affaires
33	55	Droit des affaires et fiscalité
6	12	Evaluation des politiques publiques
11	22	Gouvernance et intelligence internationale
19	24	Juriste d'affaire international
2	5	Résolution des conflits et gouvernance de la paix
22	34	Sciences politiques et relations internationales
<b>118</b>	<b>202</b>	معهد الدراسات السياسية والقانونية الخاص الرباط UIR IEPJ Rabat
41	82	Aerospace engineering
16	40	Automotive engineering
<b>57</b>	<b>122</b>	مدرسة هندسة الطيران الرباط UIR SAE Rabat
<b>626</b>	<b>1165</b>	Total المجموع

أعداد خريجي الجامعات والمؤسسات المحدثّة في إطار الشراكة حسب المسلك  
Diplômés des universités et des établissements créés dans le cadre de partenariat par filière

جامعة محمد السادس لعلوم الصحة الدار البيضاء  
Université Mohammed VI des Sciences de la Santé Casablanca

إناث Féminin	مجموع Total	المسلك Filière
66	91	Médecine dentaire
<b>66</b>	<b>91</b>	<b>كلية طب الأسنان الدار البيضاء FMD Casablanca</b>
49	69	Génie biomédical
14	27	Maintenance et ingénierie biomédicale
<b>63</b>	<b>96</b>	<b>المدرسة العليا لهندسة الطب الإحيائي الدار البيضاء ESGB Casablanca</b>
148	248	Médecine générale
<b>148</b>	<b>248</b>	<b>كلية الطب الدار البيضاء FM Casablanca</b>
28	35	Infirmier polyvalent
6	8	Rééducation et réhabilitation. Option : kinésithérapie
28	29	Rééducation et réhabilitation. Option : orthophonie
16	17	Rééducation et réhabilitation. Option : orthoptie
16	16	Rééducation et réhabilitation. Option : psychomotricité
12	16	Technicien en imagerie médicale
14	15	Techniques de santé. Option : diététique et nutrition
8	8	Techniques de santé. Option: technicien de laboratoires
<b>128</b>	<b>144</b>	<b>كلية علوم وتقنيات الصحة الدار البيضاء FSTS Casablanca</b>
<b>405</b>	<b>579</b>	<b>Total المجموع</b>

أعداد خريجي الجامعات والمؤسسات المحدثّة في إطار الشراكة حسب المسلك  
Diplômés des universités et des établissements créés dans le cadre de partenariat par filière

جامعة محمد السادس متعددة التخصصات التقنية بن كزير  
Université Mohammed VI Polytechnique Ben Guerir

إناث Féminin	مجموع Total	المسلك Filière
4	12	Intelligence collective
4	12	مدرسة التدبير لإفريقيا للمكتب الشريف للفوسفاط بن كزير ABS Ben Guerir
27	64	Management industriel
27	64	مدرسة التدبير الصناعي بن كزير EMINE Ben Guerir
6	16	Sciences et technologie des engrais
6	16	مدرسة علوم الزراعة والتسميد والبيئة بن كزير ESAFE Ben Guerir
5	10	Economic analysis and public policy
11	20	Economie appliquée
2	3	Economie et développement
6	7	Global affairs
3	3	Political science
13	19	Relations internationales
15	17	Sciences comportementales pour les politiques publiques
3	3	Sciences économiques
8	13	Sciences politiques
66	95	كلية الحكامة والعلوم الاقتصادية والاجتماعية بن كزير FGSES Ben Guerir
8	18	Génie des procédés industriels et digitalisation
10	22	Ingénierie électrique pour les énergies renouvelables et les réseaux intelligents
7	23	Opérations industrielles et digitalisation
8	21	Technologies industrielles pour l'usine du futur
33	84	معهد التكنولوجيا الخضراء بن كزير GTI Ben Guerir
18	18	Management hospitalier et logistique. Option : gestion hospitalière
14	19	Management hospitalier et logistique. Option : système d'information et logistique hospitalière
7	25	Modélisation et sciences des données
13	21	Sciences chimiques et valorisation des phosphates naturels
17	30	Sciences de données
1	7	Sciences et ingénierie des matériaux. Option : corrosion et surface treatment
3	7	Sciences et ingénierie des matériaux. Option : matériaux pour l'énergie
5	7	Sciences et ingénierie des matériaux. Option : polymères et composites
78	134	معهد العلوم والتكنولوجيا والإبداع بن كزير ISTI Ben Guerir
12	21	Ingénierie des bâtiments verts et efficacité énergétique
12	21	مدرسة الهندسة المعمارية والتعمير والتصميم بن كزير SAPD Ben Guerir
226	426	Total المجموع



أعداد خريجي الجامعات والمؤسسات المحدثّة في إطار الشراكة حسب المسلك  
Diplômés des universités et des établissements créés dans le cadre de partenariat par filière

حسب المؤسسة  
Par établissement

إناث Féminin	مجموع Total	المسلك Filière
19	35	Architecture
14	21	Architecture de paysage
33	56	المدرسة العليا للهندسة المعمارية الدار البيضاء Ecole Supérieure d'Architecture de Casablanca
27	92	Ingénieur central général
27	92	المدرسة المركزية الدار البيضاء Ecole Centrale de Casablanca
1 648	2 846	مجموع الجامعات والمؤسسات المحدثّة في إطار الشراكة Total des universités et des établissements créés dans le cadre de partenariat

أعداد خريجي جامعة الأخوين حسب المسلك  
Diplômés de l'université Al Akhawayn par filière

إناث Féminin	مجموع Total	المسلك Filière
131	255	Business administration
8	13	Digital marketing and analytics
1	3	Executive master of business administration
140	271	مدرسة إدارة الأعمال إفران EAA Ifrane
4	6	Combined bachelor of science and master of science
1	2	Big data analytics
10	44	Computer science
30	40	Engineering and management science
9	13	General engineering
1	2	Software engineering
	2	Sustainable energy management
55	109	مدرسة علوم المهندس إفران ESI Ifrane
15	22	Communication studies and digital media
2	2	Combined bachelor of arts and master of arts
18	23	Human resources development
15	22	International studies
5	11	International studies and diplomacy
3	4	North african and middle eastern studies
58	84	مدرسة العلوم الإنسانية والاجتماعية إفران ESHS Ifrane
253	464	مجموع جامعة الأخوين Total Université Al Akhawayn

التعليم العالي الخاص

ENSEIGNEMENT SUPÉRIEUR PRIVÉ

هيئة التدريس

Corps Enseignant

هيئة التدريس بالتعليم العالي الخاص  
Corps enseignant de l'enseignement supérieur privé

حسب الحقل المعرفي  
Par champ disciplinaire

Champ disciplinaire	Permanents الدائمون		Total المجموع		الحقل المعرفي
	إناث Féminin	إجمالي Global	إناث Féminin	إجمالي Global	
Sciences juridiques, économiques et de gestion	239	589	496	1 592	العلوم القانونية والاقتصادية والتسيير
Lettres, sciences humaines et arts	19	64	63	208	الآداب والعلوم الإنسانية والفنون
Sciences et techniques	315	699	558	1 699	العلوم والتقنيات
Sciences de la santé	73	138	235	498	علوم الصحة
Non Spécifié	432	1 075	1 023	2 911	غير محدد
<b>Total</b>	<b>1 078</b>	<b>2 565</b>	<b>2 375</b>	<b>6 908</b>	<b>المجموع</b>

حسب نوع المؤسسة  
Par type d'établissement

Type d'établissement	Permanents الدائمون		Total المجموع		نوع المؤسسة
	إناث Féminin	إجمالي Global	إناث Féminin	إجمالي Global	
Établissements privés ne relevant pas des universités	646	1 490	1 352	3 997	المؤسسات الخاصة غير التابعة للجامعات
Universités privées	170	373	415	1 147	الجامعات الخاصة
Universités et établissements créés dans le cadre de partenariat	213	561	548	1 561	الجامعات والمؤسسات المحدثّة في إطار الشراكة
Université AL Akhawayn	49	141	60	203	جامعة الأخوين
<b>Total</b>	<b>1 078</b>	<b>2 565</b>	<b>2 375</b>	<b>6 908</b>	<b>المجموع</b>

هيئة التدريس بمؤسسات التعليم العالي الخاص غير التابعة للجامعات  
Corps enseignant des établissements de l'enseignement supérieur privé ne relevant pas des Universités

حسب المؤسسة والحقل المعرفي  
Par établissement et champ disciplinaire

Type d'établissement	الدائمون Permanents		المجموع Total		نوع المؤسسة
	إناث Féminin	إجمالي Global	إناث Féminin	إجمالي Global	
ADALIA Casablanca	3	11	3	13	المعهد الخاص للتدبير ADALIA الدار البيضاء
Com'Sup Casablanca			10	18	المدرسة العليا للتواصل و الإشهار الدار البيضاء
EDGE Casablanca	2	4	10	23	المدرسة الخاصة للأعمال EDGE الدار البيضاء
EHESICOM Kénitra	1	6	4	14	معهد الدراسات العليا للهندسة التجارية و التدبير القنيطرة
EMAA Agadir	6	13	11	30	مدرسة التدبير و إدارة الأعمال أكادير
EMBCI Rabat	1	5	5	15	المدرسة المغربية للبنك و التجارة الدولية الرباط
EMCGI Tanger	4	4	9	23	المدرسة العليا لأعمال التجارة و التسيير و الإعلاميات طنجة
EMLC Casablanca	5	9	16	41	مدرسة الاعمال EMLC الدار البيضاء
EMSIG Meknès	1	6	2	15	المدرسة العليا المغربية للإعلاميات و التسيير مكناس
ESAC Casablanca	1	3	3	13	المدرسة العليا للأعمال الدار البيضاء
ESB Berrechid	1	3	2	10	المدرسة العليا الخاصة للأعمال برشيد
ESCA Casablanca	10	19	13	35	مدرسة إدارة الأعمال ESCA الدار البيضاء
ESCGA Tanger	6	13	7	15	المدرسة العليا الخاصة للتجارة و تدبير الاعمال طنجة
ESEJE Mohammadia	3	11	12	36	المدرسة العليا للدراسات القانونية و الاقتصادية المحمدية
ESIG Casablanca	6	11	11	30	المدرسة العليا الدولية للتسيير الدار البيضاء
ESLSCA Rabat	5	6	10	19	مدرسة الأعمال ESLSCA الرباط
ESMA Marrakech	2	11	2	34	المدرسة العليا للتسيير وتكنولوجيا المعلومات التطبيقية الخاصة مراكش
ESMC Casablanca	4	7	9	20	المدرسة العليا للتدبير و الإتصال الدار البيضاء
ESMS Agadir	1	4	4	11	المدرسة العليا الخاصة للتدبير الخاصة بالجنوب أكادير
ESSCG Tanger	9	14	12	26	المدرسة العليا للعلوم التجارية و التسيير طنجة
ESSEC Salé	3	16	10	32	مدرسة العلوم الاقتصادية و التجارية سلا
ESSEM Casablanca	3	7	10	33	المدرسة العليا للعلوم الاقتصادية و التدبير الدار البيضاء
FINAN SUP Tanger	2	3	2	4	المدرسة العليا للمالية و التدقيق طنجة
GECM Marrakech	1	6	6	31	المدرسة الكبرى للتجارة مراكش
HBFG Casablanca	3	4	6	14	المعهد العالي للدراسات البنكية و المالية و التسيير الإداري الدار البيضاء
HBFG Oujda		2	2	16	معهد الدراسات العليا البنكية و المالية و التدبيرية وجدة
HEC Kénitra	2	5	14	37	مدرسة الدراسات العليا للتجارة و المعلومات القنيطرة
HEC Rabat	3	7	5	30	مدرسة الدراسات العليا للتجارة الرباط
HECF Fès	8	17	17	42	معهد الدراسات العليا المحاسبية و المالية فاس
HECF Meknès	8	13	10	24	معهد الدراسات العليا المحاسبية و المالية مكناس
HECGI Kénitra	1	3	3	19	المدرسة العليا في التجارة و التدبير و الاعلاميات القنيطرة
HECI Casablanca	3	13	6	33	مدرسة الدراسات العليا للتجارة و الإعلاميات الدار البيضاء
HECI Fès	2	3	8	18	مدرسة الدراسات العليا للتجارة و المعلومات فاس
HECI Meknès	3	4	4	17	مدرسة الدراسات العليا للتجارة و المعلومات مكناس
HECI Oujda	1	2	6	21	مدرسة الدراسات العليا للتجارة و المعلومات وجدة
HECI Rabat		4	10	29	مدرسة الدراسات العليا للتجارة و المعلومات الرباط
HEEC Marrakech	5	17	8	43	مدرسة الدراسات العليا الاقتصادية و التجارية و الهندسية مراكش
HEM Casablanca	19	32	23	53	معهد الدراسات العليا للتدبير الدار البيضاء
HEM Marrakech	5	11	5	13	معهد الدراسات العليا في التدبير مراكش

هيئة التدريس بمؤسسات التعليم العالي الخاص غير التابعة للجامعات  
Corps enseignant des établissements de l'enseignement supérieur privé ne relevant pas des Universités

حسب المؤسسة والحقل المعرفي  
Par établissement et champ disciplinaire

Type d'établissement	Permanents الدائمون		Total المجموع		نوع المؤسسة
	إناث Féminin	إجمالي Global	إناث Féminin	إجمالي Global	
HEM Rabat	2	12	5	23	معهد الدراسات العليا للتدبير الرباط
HMT Tanger	3	6	4	19	المدرسة العليا للدراسات التدبيرية طنجة
ICACSUP Kénitra	3	4	4	12	المعهد العالي للمحاسبة والإدارة و الإعلاميات القنيطرة
IHEM Rabat	6	13	7	21	المعهد الدولي للدراسات العليا بالمغرب الرباط
ILCS Rabat	8	20	9	27	المعهد اللغوي للتواصل والدراسات الرباط
ISGA Casablanca	1	6	9	29	المعهد العالي الخاص للهندسة والاعمال الدار البيضاء
ISGA Fès	5	12	6	28	المعهد العالي الخاص للهندسة والاعمال فاس
ISGA Marrakech	4	15	4	36	المعهد العالي الخاص للهندسة والاعمال مراكش
ISGA Rabat	8	16	12	59	المعهد العالي الخاص للهندسة والاعمال الرباط
ISGC Casablanca	4	7	6	13	المعهد العالي للتدبير و التجارة الدار البيضاء
ISHEDD Rabat	4	15	19	62	المعهد العالي للدراسات العليا في التنمية المستدامة الرباط
ISMAGI Rabat	10	27	10	31	المعهد العالي للتدبير و الادارة وهندسة المعلومات الرباط
ISTL Casablanca	4	14	5	19	المعهد العالي للنقل و اللوجستيك الدار البيضاء
MEDSUP Management Tanger		7	3	21	المدرسة العليا لإدارة المقاولات بالبوغاز طنجة
MMBS Mohammadia	1	4	1	11	المدرسة المغربية الخاصة لعلوم المعلومات و إدارة الأعمال والتدبير المحمدية
OSTELEA Rabat		3	4	15	مدرسة السياحة والضيافة الرباط
PIIMT Casablanca	1	4	6	20	المعهد الدولي الخاص للتدبير و التكنولوجيا الدار البيضاء
PIIMT Rabat	3	5	12	28	المعهد الدولي الخاص للتدبير و التكنولوجيا الرباط
SIST Rabat	1	2	7	10	المعهد العالي للعلوم والتكنولوجيا الرباط
SIST Tanger	8	10	10	16	المعهد العالي للعلوم والتكنولوجيا طنجة
Sup de co Marrakech	6	18	10	30	المدرسة العليا للتجارة مراكش
Sup Management Fès	3	17	4	20	المدرسة العليا للتدبير و التجارة و الإعلاميات فاس
SUP'MM Tanger	1	5	3	19	المعهد العالي للتدبير ووسائل الإعلام طنجة
SUP'RH Casablanca	3	6	17	35	المدرسة العليا للتسيير و تدبير الموارد البشرية الدار البيضاء
TBS Casablanca	5	7	6	16	مدرسة الاعمال TBS الدار البيضاء
Orient Sup de Management Taza	2	5	3	22	المدرسة العليا للتدبير و الهندسة للشرق تازة
<b>Sciences Juridique Economique et de Gestion</b>	<b>239</b>	<b>589</b>	<b>496</b>	<b>1592</b>	<b>العلوم القانونية والاقتصادية و التسيير</b>
Art'Com Sup Casablanca	10	19	18	36	المدرسة العليا للتصميم الدار البيضاء
Art'Com Sup Rabat	3	6	12	33	المدرسة العليا للتصميم الرباط
ESAV Marrakech	4	9	16	48	المدرسة العليا الخاصة للفنون البصرية مراكش
ESDAV Casablanca		3	8	18	المدرسة العليا للتصميم و الفنون البصرية الدار البيضاء
ESJC Casablanca	1	5	5	20	المدرسة العليا للصحافة و الاتصال الدار البيضاء
IFJSUP Casablanca	1	15	2	31	المعهد العالي للصحافة و الإعلام الدار البيضاء
IFJSUP Marrakech		5	1	9	المعهد العالي للصحافة و الاعلام مراكش
ISJC Casablanca		2	1	13	المعهد العالي للصحافة و التواصل الدار البيضاء
<b>Lettres, sciences humaines et arts</b>	<b>19</b>	<b>64</b>	<b>63</b>	<b>208</b>	<b>الأدب و العلوم الإنسانية و الفنون</b>

هيئة التدريس بمؤسسات التعليم العالي الخاص غير التابعة للجامعات  
Corps enseignant des établissements de l'enseignement supérieur privé ne relevant pas des Universités

حسب المؤسسة والحقل المعرفي  
Par établissement et champ disciplinaire

Type d'établissement	الدائمون Permanents		المجموع Total		نوع المؤسسة
	إناث Féminin	إجمالي Global	إناث Féminin	إجمالي Global	
AEROSUP Casablanca	1	6	2	29	المدرسة العليا للطيران و التكنولوجيا العالية الدار البيضاء
EHEIO Ujda	4	17	4	35	معهد الدراسات العليا في الهندسة وجدة
EIGSICA Casablanca	6	12	7	28	مدرسة الهندسة في هندسة النظم الصناعية الدار البيضاء
EMG Rabat	3	15	3	31	المدرسة المغربية للهندسة الرباط
EMSI Casablanca	86	137	135	278	المدرسة المغربية لعلوم الهندسة في إعلاميات التسيير والإعلاميات الصناعية الدار البيضاء
EMSI Marrakech	25	45	36	116	المدرسة المغربية لعلوم الهندسة في إعلاميات التسيير والإعلاميات الصناعية مراكش
EMSI Rabat	55	101	104	223	المدرسة المغربية لعلوم الهندسة في إعلاميات التسيير والإعلاميات الصناعية الرباط
EMSI Tanger	10	15	18	40	المدرسة المغربية لعلوم الهندسة في معلومات التسيير والمعلومات الصناعية طنجة
ENSIT Tanger	12	23	13	44	مدرسة الهندسة والعلوم الحديثة طنجة
EPSIEL.M Fès		3	2	15	المدرسة العليا متعددة التخصصات للإعلاميات و الإلكترونيات والتدبير فاس
ES2IM Casablanca	1	9	2	16	المدرسة العليا للهندسة المعلوماتية ومتعدد الوسائط الدار البيضاء
ESAI Marrakech	1	1	5	10	المدرسة العليا للهندسة الداخلية مراكش
ESAI Rabat	1	3	3	12	المدرسة العليا للهندسة الداخلية الرباط
ESGCNT Meknès	6	18	10	29	المدرسة العليا للهندسة المدنية و التكنولوجيا الحديثة مكناس
ESIZA Fès	1	1	4	41	المدرسة العليا لهندسة السيارات و الطيران فاس
ESIGCP Ujda		2	6	26	المدرسة العليا الخاصة للهندسة المدنية وجدة
ESISA Fès	2	8	7	25	المدرسة العليا للهندسة في العلوم التطبيقية فاس
ESRIM Settat	5	10	10	23	المدرسة العليا لشبكة الإعلاميات والتدبير سطات
ESRMI Rabat	5	13	8	20	المدرسة العليا بالرباط للتدبير و الهندسة الرباط
ESSTI Rabat	4	7	7	21	المدرسة العليا للعلوم و تكنولوجيا الهندسة الرباط
ESTEM Casablanca			1	1	المدرسة العليا لهندسة الإعلام و الاتصالات و الإدارة و الهندسة المدنية الدار البيضاء
HEM Engineering School Casablanca	4	9	5	13	المعهد الخاص للدراسات العليا المغربية للهندسة الدار البيضاء
HESTIM Casablanca	10	16	24	71	المدرسة الخاصة للدراسات العليا في العلوم و تقنيات الهندسة و التدبير الدار البيضاء
HIGH-TECH Rabat	8	28	13	55	مدرسة التكنولوجيا العليا بالمغرب الرباط
IGA Casablanca	6	27	9	41	المعهد العالي للهندسة التطبيقية الدار البيضاء
IPP Casablanca	2	9	4	35	المعهد الخاص متعدد التقنيات الدار البيضاء
ISFORT Casablanca	1	2	5	20	المعهد العالي للتكوين التكنولوجي في التغذية و الصيدلانية الإحيائية الدار البيضاء
ISVIRT Rabat	3	5	6	11	المعهد العالي فانسي للهندسة المعلوماتية و شبكات الاتصال الرباط
SIST Casablanca	1	3	7	21	المعهد العالي للعلوم و التكنولوجيا الدار البيضاء
SUP ISI Tétouan		2	3	9	المعهد العالي الخاص للهندسة المعلوماتية تطوان
Sup Technology Casablanca	2	8	4	33	المدرسة العليا الخاصة للدراسات العليا في تكنولوجيا الإعلام و التواصل الدار البيضاء

هيئة التدريس بمؤسسات التعليم العالي الخاص غير التابعة للجامعات  
Corps enseignant des établissements de l'enseignement supérieur privé ne relevant pas des Universités

حسب المؤسسة والحقل المعرفي  
Par établissement et champ disciplinaire

Type d'établissement	Permanents الدائمون		Total المجموع		نوع المؤسسة
	إناث Féminin	إجمالي Global	إناث Féminin	إجمالي Global	
SUPEMIR Casablanca	4	16	5	19	المدرسة العليا للوسائط المعلوماتية و الشبكة الدار البيضاء
SUPINFO Casablanca	1	9	4	29	المعهد الدولي لتكنولوجيا المعلومات الدار البيضاء
SUPINFO Rabat	1	9	4	29	المعهد الدولي لتكنولوجيا المعلومات الرباط
SUPMTI Béni Mellal	4	12	5	23	المدرسة العليا للتدبير ، الإعلاميات و الاتصال بني ملال
SUPMTI Meknès	6	14	9	27	المدرسة العليا للتدبير ، الإعلاميات و الاتصال مكناس
SUPMTI Oujda	11	27	15	47	المدرسة العليا للتدبير ، الإعلاميات و الاتصال وجدة
SUPMTI Rabat	11	29	18	56	المدرسة العليا للتدبير ، الإعلاميات و الاتصال الرباط
SUPTM Tanger	5	15	8	35	المدرسة العليا للعلوم التقنية و الإدارة طنجة
SUPTEMA Fès	5	7	13	34	المدرسة العليا للاتصالات و التدبير فاس
Technologia Privée Rabat		2	2	6	المعهد العالي الخاص لعلوم المهندس الرباط
YNGREA Maroc Rabat	2	4	8	22	المدرسة الخاصة للمهندسة الرباط
<b>Sciences et Techniques</b>	<b>315</b>	<b>699</b>	<b>558</b>	<b>1 699</b>	<b>العلوم والتقنيات</b>
EHEB Casablanca	3	5	8	18	المدرسة الخاصة للدراسات العليا في البيو تكنولوجيا البيولوجية و الصحة الدار البيضاء
ESISMP Casablanca	4	4	17	34	المدرسة العليا للمهندسة الصحة و تدبير المشاريع الدار البيضاء
ESK Casablanca	11	18	24	35	المدرسة العليا للترويض الطبي الدار البيضاء
ESD Rabat	4	7	4	11	المدرسة العليا الخاصة للبصريات التطبيقية و التمريض الرباط
ESOL Fès	1	4	6	19	المدرسة العليا للبصريات و صناعة النظارات فاس
ESP Casablanca	1	3	13	30	المدرسة العليا لعلم النفس الدار البيضاء
ESSS Casablanca	17	38	22	52	المدرسة العليا لعلوم الصحة الدار البيضاء
HEK Casablanca		2	6	22	المدرسة العليا للترويض الطبي الدار البيضاء
IHEPS Agadir	5	6	22	50	معهد الدراسات العليا شبه الطبية و الاجتماعية أكادير
IHEPS Casablanca	12	15	56	91	معهد الدراسات العليا شبه الطبية و الاجتماعية الدار البيضاء
IHEPS Marrakech	6	9	37	67	معهد الدراسات العليا شبه الطبية و الاجتماعية مراكش
ISEP Casablanca	3	7	6	14	المعهد العالي للدراسات الشبه الطبية الدار البيضاء
ISESMO Mohammadia		2	2	10	المعهد العالي الخاص للصحة بالمحمدية المحمدية
ISMDD Casablanca	4	6	6	18	المدرسة العليا المغرب العربي للبصريات و قياس مدى البصر الدار البيضاء
ISOTA Casablanca	1	4	4	16	المعهد العالي الخاص للبصريات النظرية و التطبيقية الدار البيضاء
ISPS Casablanca	1	8	2	11	المعهد المختص الخاص لعلوم الصحة الدار البيضاء
<b>Sciences de la Santé</b>	<b>73</b>	<b>138</b>	<b>235</b>	<b>498</b>	<b>علوم الصحة</b>
<b>Total</b>	<b>646</b>	<b>1 490</b>	<b>1 352</b>	<b>3 997</b>	<b>المجموع</b>

هيئة التدريس بالجامعات الخاصة  
Corps enseignant des Universités privées

حسب المؤسسة  
Par établissement

Type d'établissement	الدائمون Permanents		المجموع Total		نوع المؤسسة
	إناث Féminin	إجمالي Global	إناث Féminin	إجمالي Global	
EIM Casablanca	17	35	68	161	مدرسة مونديابوليس الخاصة للهندسة الدار البيضاء
FMSS Casablanca					كلية مونديابوليس الخاصة لعلوم الصحة الدار البيضاء
FMM Casablanca					الكلية الخاصة مونديابوليس لإدارة الأعمال الدار البيضاء
IMSPJS Casablanca					معهد مونديابوليس الخاص للعلوم السياسية والقانونية والاجتماعية الدار البيضاء
<b>Université Mundiapolis Casablanca</b>	<b>17</b>	<b>35</b>	<b>68</b>	<b>161</b>	<b>جامعة مونديابوليس الدار البيضاء</b>
EPI Casablanca	24	49	107	292	المدرسة الخاصة للهندسة الدار البيضاء
FCG Casablanca					الكلية الخاصة للتجارة والتدبير الدار البيضاء
FSS Casablanca					الكلية الخاصة لعلوم الصحة الدار البيضاء
<b>Université Internationale Casablanca</b>	<b>24</b>	<b>49</b>	<b>107</b>	<b>292</b>	<b>الجامعة الدولية الدار البيضاء</b>
EPPA Laâyoune	55	123	71	216	ملحقة المدرسة الخاصة المتعددة التقنيات العيون
ISIAM Laâyoune					ملحقة الكلية الخاصة لعلوم التدبير العيون
EPP Agadir					المدرسة المتعددة التقنيات الخاصة أكادير
EPDSPH Agadir					المدرسة الخاصة للقانون والعلوم السياسية والإنسانية أكادير
ESTTH Agadir					المدرسة العليا الخاصة للسياحة والتكنولوجيا الفندقية أكادير
FSRTS Agadir					كلية علوم التأهيل وتقنيات الصحة أكادير
ISIAM Agadir					الكلية الخاصة لعلوم التدبير أكادير
<b>Université Internationale Agadir</b>					<b>55</b>
EZIM Marrakech	50	117	127	333	مدرسة الهندسة والإبداع الخاصة مراكش
SUP HOTTELLERIE Marrakech					المدرسة العليا الخاصة للفندقة مراكش
ESIAG Marrakech					المدرسة العليا للمعلومات المطبقة في التدبير مراكش
FACMA Marrakech					الكلية الخاصة للفن والثقافة والوسيط السمعي البصري مراكش
FMG Marrakech					الكلية الخاصة لإدارة الأعمال والحكامة مراكش
FM Marrakech					الكلية الخاصة للطب مراكش
FMTS Marrakech					الكلية الخاصة لمهن وتكنولوجيايات الصحة مراكش
<b>Université Privée de Marrakech</b>	<b>50</b>	<b>117</b>	<b>127</b>	<b>333</b>	<b>الجامعة الخاصة لمراكش</b>
ESMAB Fès	24	49	42	145	المدرسة العليا الخاصة لمهن الهندسة الداخلية والبناء فاس
FSI Fès					الكلية الخاصة لعلوم المهندسين فاس
FBS Fès					المدرسة الخاصة للتدبير فاس
<b>Université Privée Fès</b>	<b>24</b>	<b>49</b>	<b>42</b>	<b>145</b>	<b>الجامعة الخاصة فاس</b>
<b>Total</b>	<b>170</b>	<b>373</b>	<b>415</b>	<b>1147</b>	<b>المجموع</b>



هيئة التدريس بالجامعات و المؤسسات المحدثّة في إطار الشراكة  
Corps enseignant des Universités et des établissements créés dans le cadre de partenariat

حسب المؤسسة  
Par établissement

Type d'établissement	Permanents الدائمون		Total المجموع		نوع المؤسسة
	إناث Féminin	إجمالي Global	إناث Féminin	إجمالي Global	
EEIDIA Fès	31	77	31	77	المدرسة الأورومتوسطية للهندسة الرقمية والذكاء الاصطناعي فاس
EEMADU Fès					المدرسة الأورومتوسطية للهندسة المعمارية والتصميم والتعمير فاس
EBS Fès					المدرسة الأورومتوسطية للتدبير فاس
FG Euromed Fès					الكلية الأورومتوسطية للهندسة فاس
FESHS Fès					الكلية الأورومتوسطية للعلوم الإنسانية والاجتماعية فاس
IET Fès					المعهد الأورومتوسطي للتكنولوجيات فاس
IESP Fès					المعهد الأورومتوسطي للعلوم السياسية فاس
<b>Université Euro-Méditerranéenne Fès</b>	<b>31</b>	<b>77</b>	<b>31</b>	<b>77</b>	<b>الجامعة الأورومتوسطية فاس</b>
EIA Rabat	1	5	40	118	مدرسة المهندسين الزهراوي الرباط
FMA Rabat					كلية الطب الزهراوي الرباط
FMDA Rabat					كلية طب الأسنان الزهراوي الرباط
FPA Rabat					كلية الصيدلة الزهراوي الرباط
FASIMH Rabat					كلية علوم التمريض والتدبير الاستشفائي الرباط
ISITS Rabat					المعهد العالي للهندسة وتكنولوجيات الصحة الرباط
<b>Université Internationale Abulcasis des Sciences de la Santé Rabat</b>	<b>1</b>	<b>5</b>	<b>40</b>	<b>118</b>	<b>جامعة الزهراوي الدولية لعلوم الصحة الرباط</b>
ED Rabat	68	154	182	506	مدرسة الأبحاث في الدكتوراه الرباط
ESA Rabat					المدرسة العليا للهندسة المعمارية الرباط
ELIT Rabat					المدرسة العليا للمعلومات والرقميات الرباط
ECINE Rabat					المدرسة العليا لهندسة الطاقة الرباط
FIMD Rabat					الكلية الدولية لطب الأسنان للرباط
UIR BS Rabat					مدرسة إدارة الأعمال الرباط
UIR IEPJ Rabat					معهد الدراسات السياسية والقانونية العلوم السياسية الرباط
UIR SAE Rabat					مدرسة هندسة الطيران الرباط
<b>Université Internationale Rabat</b>	<b>68</b>	<b>154</b>	<b>182</b>	<b>506</b>	<b>الجامعة الدولية الرباط</b>
CEEDC SSBM Casablanca	81	153	226	535	مركز الأبحاث في الدكتوراه في علوم الصحة والبيو تكنولوجيا الطبية الدار البيضاء
EISP Casablanca					المدرسة الدولية للصحة العمومية الدار البيضاء
ESGB Casablanca					المدرسة العليا لهندسة الطب الإحيائي الدار البيضاء
FM Casablanca					كلية الطب الدار البيضاء
FMD Casablanca					كلية طب الأسنان الدار البيضاء
FP Casablanca					كلية الصيدلة الدار البيضاء
FSTS Casablanca					كلية علوم وتقنيات الصحة الدار البيضاء
<b>Université Mohammed VI des Sciences de la Santé Casablanca</b>	<b>81</b>	<b>153</b>	<b>226</b>	<b>535</b>	<b>جامعة محمد السادس لعلوم الصحة الدار البيضاء</b>

هيئة التدريس بالجامعات و المؤسسات المحدثّة في إطار الشراكة  
Corps enseignant des Universités et des établissements créés dans le cadre de partenariat

حسب المؤسسة  
Par établissement

Type d'établissement	Permanents الدائمون		Total المجموع		نوع المؤسسة
	إناث Féminin	إجمالي Global	إناث Féminin	إجمالي Global	
ABS Ben Guerir	23	139	33	223	مدرسة التدبير لإفريقيا للمكتب الشريف للفوسفاط بن كزير
EMINE Ben Guerir					مدرسة التدبير الصناعي بن كزير
ESAFE Ben Guerir					مدرسة علوم الزراعة والتسميد والبيئة بن كزير
FGSES Ben Guerir					كلية الحكامة والعلوم الاقتصادية والاجتماعية بن كزير
GTI Ben Guerir					معهد التكنولوجيا الخضراء بن كزير
ISTI Ben Guerir					معهد العلوم والتكنولوجيا والإبداع بن كزير
SAP+D Ben Guerir					مدرسة الهندسة المعمارية والتعمير والتصميم بن كزير
<b>Université Mohammed VI Polytechnique Ben Guerir</b>	<b>23</b>	<b>139</b>	<b>33</b>	<b>223</b>	<b>جامعة محمد السادس متعددة التخصصات التقنية بن كزير</b>
EC Casablanca	8	21	28	62	المدرسة المركزية الدار البيضاء
<b>Ecole Centrale Casablanca</b>	<b>8</b>	<b>21</b>	<b>28</b>	<b>62</b>	<b>المدرسة المركزية الدار البيضاء</b>
ESA Casablanca	1	12	8	40	المدرسة العليا للهندسة المعمارية الدار البيضاء
<b>Ecole Supérieure d'Architecture de Casablanca</b>	<b>1</b>	<b>12</b>	<b>8</b>	<b>40</b>	<b>المدرسة العليا للهندسة المعمارية الدار البيضاء</b>
<b>Total</b>	<b>213</b>	<b>561</b>	<b>548</b>	<b>1561</b>	<b>المجموع</b>

هيئة التدريس بجامعة الأخوين  
Corps enseignant de l'Université Al Akhawayn

حسب المؤسسة  
Par établissement

Type d'établissement	Permanents الدائمون		Total المجموع		نوع المؤسسة
	إناث Féminin	إجمالي Global	إناث Féminin	إجمالي Global	
EAA Ifrane	49	141	60	203	مدرسة إدارة الأعمال إفران
ESI Ifrane					مدرسة علوم المهندسين إفران
ESHS Ifrane					مدرسة العلوم الإنسانية والاجتماعية إفران
Centre de Langues					مركز اللغات
<b>Université AL Akhawayn</b>	<b>49</b>	<b>141</b>	<b>60</b>	<b>203</b>	<b>جامعة الأخوين</b>
<b>Total</b>	<b>49</b>	<b>141</b>	<b>60</b>	<b>203</b>	<b>المجموع</b>

# التعليم العالي الخاص

## ENSEIGNEMENT SUPÉRIEUR PRIVÉ

هيئة الإدارة

Corps Administratif

هيئة الإدارة بالتعليم العالي الخاص  
Corps administratif de l'enseignement supérieur privé

حسب الحقل المعرفي  
Par champ disciplinaire

Champ disciplinaire	إناث Féminin	إجمالي Global	الحقل المعرفي
Sciences juridiques, économiques et de gestion	417	799	العلوم القانونية والاقتصادية والتسيير
Lettres, sciences humaines et arts	38	90	الآداب والعلوم الإنسانية والفنون
Sciences et techniques	297	611	العلوم والتقنيات
Sciences de la santé	68	123	علوم الصحة
Non Spécifié	846	1 841	غير محدد
<b>Total</b>	<b>1 666</b>	<b>3 464</b>	<b>المجموع</b>

حسب نوع المؤسسة  
Par type d'établissement

Type d'établissement	إناث Féminin	إجمالي Global	نوع المؤسسة
Établissements privés ne relevant pas des universités	820	1 623	المؤسسات الخاصة غير التابعة للجامعات
Universités privées	205	404	الجامعات الخاصة
Universités et établissements créés dans le cadre de partenariat	552	1 217	جامعات ومؤسسات محدثة في إطار الشراكة
Université AL Akhawayn	89	220	جامعة الأخوين
<b>Total</b>	<b>1 666</b>	<b>3 464</b>	<b>المجموع</b>

هيئة الإدارة بالمؤسسات الخاصة غير التابعة للجامعات  
Corps administratif des établissements privés ne relevant pas des universités

حسب المؤسسة والحقل المعرفي  
Par établissement et champ disciplinaire

Etablissement	إناث	إجمالي	المؤسسة
	Féminin	Global	
ADALIA Casablanca	3	5	المعهد الخاص للتدبير ADALIA الدار البيضاء
Com'Sup Casablanca	7	9	المدرسة العليا للتواصل والإشهار الدار البيضاء
EDGE Casablanca	2	4	المدرسة الخاصة للأعمال EDGE الدار البيضاء
EHESICOM Kénitra	3	8	معهد الدراسات العليا للهندسة التجارية و التدبير القنيطرة
EMAA Agadir	10	23	مدرسة التدبير و إدارة الأعمال أكادير
EMBCI Rabat	3	7	المدرسة المغربية للبنك والتجارة الدولية الرباط
EMCGI Tanger	7	11	المدرسة العليا لأعمال التجارة و التسبير و الإعلاميات طنجة
EMLC Casablanca	11	14	مدرسة الاعمال EMLC الدار البيضاء
EMSIG Meknès	3	8	المدرسة العليا المغربية للإعلاميات و التسبير مكناس
ESAC Casablanca	7	18	المدرسة العليا لأعمال الدار البيضاء
ESB Berrechid	2	8	المدرسة العليا الخاصة لأعمال برشيد
ESCA Casablanca	29	40	مدرسة إدارة الأعمال ESCA الدار البيضاء
ESCGA Tanger	3	6	المدرسة العليا الخاصة للتجارة و تدبير الاعمال طنجة
ESEJE Mohammadia	3	6	المدرسة العليا للدراسات القانونية و الاقتصادية المحمدية
ESIG Casablanca	11	19	المدرسة العليا الدولية للتسبير الدار البيضاء
ESLSCA Rabat	5	7	مدرسة الأعمال ESLSCA الرباط
ESMA Marrakech	5	14	المدرسة العليا للتسبير وتكنولوجيا المعلومات التطبيقية الخاصة مراكش
ESMC Casablanca	5	8	المدرسة العليا للتدبير والإتصال الدار البيضاء
ESMS Agadir	1	8	المدرسة العليا الخاصة للتدبير الخاصة بالجنوب أكادير
ESSCG Tanger	6	7	المدرسة العليا للعلوم التجارية و التسبير طنجة
ESSEC Salé	4	13	مدرسة العلوم الاقتصادية والتجارية سلا
ESSEM Casablanca	10	18	المدرسة العليا للعلوم الاقتصادية و التدبير الدار البيضاء
FINAN SUP Tanger	2	3	المدرسة العليا للمالية و التدقيق طنجة
GECM Marrakech	3	9	المدرسة الكبرى للتجارة مراكش
HBFG Casablanca	3	4	المعهد العالي للدراسات البنكية و المالية و التسبير الإداري الدار البيضاء
HBFG Oujda	2	4	معهد الدراسات العليا البنكية و المالية و التدبيرية وجدة
HEC Kénitra	2	4	مدرسة الدراسات العليا للتجارة و المعلومات القنيطرة
HEC Rabat	13	21	مدرسة الدراسات العليا للتجارة الرباط
HECF Fès	10	14	معهد الدراسات العليا المحاسبية و المالية فاس
HECF Meknès	2	6	معهد الدراسات العليا المحاسبية و المالية مكناس
HECGI Kénitra	4	6	المدرسة العليا في التجارة و التدبير و الاعلاميات القنيطرة
HECI Casablanca	7	19	مدرسة الدراسات العليا للتجارة و الإعلاميات الدار البيضاء
HECI Fès	5	8	مدرسة الدراسات العليا للتجارة و المعلومات فاس
HECI Meknès	4	6	مدرسة الدراسات العليا للتجارة و المعلومات مكناس
HECI Oujda	4	7	مدرسة الدراسات العليا للتجارة و المعلومات وجدة
HECI Rabat	3	5	مدرسة الدراسات العليا للتجارة و المعلومات الرباط

هيئة الإدارة بالمؤسسات الخاصة غير التابعة للجامعات  
Corps administratif des établissements privés ne relevant pas des universités

حسب المؤسسة والحقل المعرفي  
Par établissement et champ disciplinaire

Etablissement	إناث	إجمالي	المؤسسة
	Féminin	Global	
HEEC Marrakech	14	25	مدرسة الدراسات العليا الاقتصادية والتجارية والهندسية مراكش
HEM Casablanca	14	17	معهد الدراسات العليا للتدبير الدار البيضاء
HEM Marrakech	13	23	معهد الدراسات العليا في التدبير مراكش
HEM Rabat	14	28	معهد الدراسات العليا للتدبير الرباط
HEMT Tanger	9	18	المدرسة العليا للدراسات التدبيرية طنجة
ICACSUP Kénitra	5	7	المعهد العالي للمحاسبة والإدارة والإعلاميات القنيطرة
IHEM Rabat	8	22	المعهد الدولي للدراسات العليا بالمغرب الرباط
ILCS Rabat	4	8	المعهد اللغوي للتواصل والدراسات الرباط
ISGA Casablanca	6	15	المعهد العالي الخاص للهندسة والاعمال الدار البيضاء
ISGA Fès	6	19	المعهد العالي الخاص للهندسة والاعمال فاس
ISGA Marrakech	12	27	المعهد العالي الخاص للهندسة والاعمال مراكش
ISGA Rabat	13	27	المعهد العالي الخاص للهندسة والاعمال الرباط
ISGC Casablanca	4	6	المعهد العالي للتدبير و التجارة الدار البيضاء
ISHEDD Rabat	3	6	المعهد العالي للدراسات العليا في التنمية المستدامة الرباط
ISMAGI Rabat	10	17	المعهد العالي للتدبير و الإدارة وهندسة المعلومات الرباط
ISTL Casablanca	4	12	المعهد العالي للنقل و اللوجستيك الدار البيضاء
MEDSUP Management Tanger	1	8	المدرسة العليا لإدارة المقاولات بالبوغاز طنجة
MMBS Mohammadia	2	5	المدرسة المغربية الخاصة لعلوم المعلومات و إدارة الأعمال والتدبير المحمدية
Orient Sup de Management Taza	2	3	المدرسة العليا للتدبير و الهندسة للشرق تازة
OSTELEA Rabat	4	7	مدرسة السياحة والضيافة الرباط
PIIMT Casablanca	3	5	المعهد الدولي الخاص للتدبير و التكنولوجيا الدار البيضاء
PIIMT Rabat	3	6	المعهد الدولي الخاص للتدبير و التكنولوجيا الرباط
SIST Rabat	5	5	المعهد العالي للعلوم والتكنولوجيا الرباط
SIST Tanger	4	7	المعهد العالي للعلوم والتكنولوجيا طنجة
Sup de co Marrakech	17	38	المدرسة العليا للتجارة مراكش
Sup Management Fès	14	28	المدرسة العليا للتدبير و التجارة و الإعلاميات فاس
SUP'MM Tanger	2	5	المعهد العالي للتدبير و وسائل الإعلام طنجة
SUP'RH Casablanca	5	8	المدرسة العليا للتسيير و تدبير الموارد البشرية الدار البيضاء
TBS Casablanca	12	20	مدرسة الاعمال TBS الدار البيضاء
<b>Sciences Juridique Economique et Gestion</b>	<b>417</b>	<b>799</b>	<b>العلوم القانونية والاقتصادية و التسيير</b>
Art'Com Sup Casablanca	11	14	المدرسة العليا للتصميم الدار البيضاء
Art'Com Sup Rabat	7	12	المدرسة العليا للتصميم الرباط
ESAV Marrakech	10	28	المدرسة العليا الخاصة للفنون البصرية مراكش
ESDAV Casablanca	3	6	المدرسة العليا للتصميم و الفنون البصرية الدار البيضاء
ESJC Casablanca	2	4	المدرسة العليا للصحافة و الاتصال الدار البيضاء
IFJSUP Casablanca	2	13	المعهد العالي للصحافة و الإعلام الدار البيضاء
IFJSUP Marrakech	2	7	المعهد العالي للصحافة و الاعلام مراكش
ISJC Casablanca	1	6	المعهد العالي للصحافة و التواصل الدار البيضاء
<b>Lettres Sciences Humaines et Arts</b>	<b>38</b>	<b>90</b>	<b>الآداب والعلوم الإنسانية والفنون</b>

هيئة الإدارة بالمؤسسات الخاصة غير التابعة للجامعات  
Corps administratif des établissements privés ne relevant pas des universités

حسب المؤسسة والحقل المعرفي  
Par établissement et champ disciplinaire

Etablissement	إناث	إجمالي	المؤسسة
	Féminin	Global	
AEROSUP Casablanca	3	5	المدرسة العليا للطيران و التكنولوجيا العالية الدار البيضاء
EHEIO Oujda	4	7	معهد الدراسات العليا في الهندسة وجدة
EIGSICA Casablanca	13	23	مدرسة الهندسة في هندسة النظم الصناعية الدار البيضاء
EMG Rabat	8	13	المدرسة المغربية للهندسة الرباط
EMSI Casablanca	30	77	المدرسة المغربية لعلوم الهندسة في إعلاميات التسيير والإعلاميات الصناعية الدار البيضاء
EMSI Marrakech	24	42	المدرسة المغربية لعلوم الهندسة في إعلاميات التسيير والإعلاميات الصناعية مراكش
EMSI Rabat	31	64	المدرسة المغربية لعلوم الهندسة في إعلاميات التسيير والإعلاميات الصناعية الرباط
EMSI Tanger	2	6	المدرسة المغربية لعلوم الهندسة في معلومات التسيير والمعلومات الصناعية طنجة
ENSIT Tanger	11	21	مدرسة الهندسة والعلوم الحديثة طنجة
EPSIEL.M Fès	1	7	المدرسة العليا متعددة التخصصات للإعلاميات و الإلكترونيات والتدبير فاس
ES2IM Casablanca	3	7	المدرسة العليا للهندسة المعلوماتية ومتعدد الوسائط الدار البيضاء
ESAI Marrakech	2	3	المدرسة العليا للهندسة الداخلية مراكش
ESAI Rabat	3	7	المدرسة العليا للهندسة الداخلية الرباط
ESGENT Meknès	3	11	المدرسة العليا للهندسة المدنية و التكنولوجيا الحديثة مكناس
ESIZA Fès	2	3	المدرسة العليا لهندسة السيارات و الطيران فاس
ESIGCP Oujda	3	3	المدرسة العليا الخاصة للهندسة المدنية وجدة
ESISA Fès	5	9	المدرسة العليا للهندسة في العلوم التطبيقية فاس
ESRIM Settât	2	7	المدرسة العليا لشبكة الإعلاميات والتدبير سطات
ESRMI Rabat	4	9	المدرسة العليا بالرباط للتدبير و الهندسة الرباط
ESSTI Rabat	3	5	المدرسة العليا للعلوم و تكنولوجيا الهندسة الرباط
ESTEM Casablanca	9	19	المدرسة العليا لهندسة الإعلام و الاتصالات و الإدارة و الهندسة المدنية الدار البيضاء
HEM Engineering School Casablanca	2	6	المعهد الخاص للدراسات العليا المغربية للهندسة الدار البيضاء
HESTIM Casablanca	25	38	المدرسة الخاصة للدراسات العليا في العلوم و تقنيات الهندسة و التدبير الدار البيضاء
HIGH-TECH Rabat	6	13	مدرسة التكنولوجيا العليا بالمغرب الرباط
IGA Casablanca	20	37	المعهد العالي للهندسة التطبيقية الدار البيضاء
IPP Casablanca	6	21	المعهد الخاص متعدد التقنيات الدار البيضاء
ISFORT Casablanca	1	3	المعهد العالي للتكوين التكنولوجي في التغذية و الصيدلانية الإحيائية الدار البيضاء
ISVIRT Rabat	6	11	المعهد العالي فانسي للهندسة المعلوماتية و شبكات الاتصال الرباط
SIST Casablanca	4	5	المعهد العالي للعلوم و التكنولوجيا الدار البيضاء

هيئة الإدارة بالمؤسسات الخاصة غير التابعة للجامعات  
Corps administratif des établissements privés ne relevant pas des universités

حسب المؤسسة والحقل المعرفي  
Par établissement et champ disciplinaire

Etablissement	إناث	إجمالي	المؤسسة
	Féminin	Global	
SUP ISI Tétouan	1	4	المعهد العالي الخاص للهندسة المعلوماتية تطوان
Sup Technology Casablanca	3	7	المدرسة العليا الخاصة للدراسات العليا في تكنولوجيا الإعلام و التواصل الدار البيضاء
SUPEMIR Casablanca	6	12	المدرسة العليا للوسائط المعلوماتية و الشبكة الدار البيضاء
SUPINFO Casablanca	6	17	المعهد الدولي لتكنولوجيا المعلومات الدار البيضاء
SUPINFO Rabat	3	7	المعهد الدولي لتكنولوجيا المعلومات الرباط
SUPMTI Béni Mellal	3	8	المدرسة العليا للتدبير ، الإعلاميات و الاتصال بني ملال
SUPMTI Meknès	2	5	المدرسة العليا للتدبير ، الإعلاميات و الاتصال مكناس
SUPMTI Oujda	5	11	المدرسة العليا للتدبير، الإعلاميات والاتصال وجدة
SUPMTI Rabat	11	21	المدرسة العليا للتدبير ، الإعلاميات و الاتصال الرباط
SUPTM Tanger	6	9	المدرسة العليا للعلوم التقنية و الإدارة طنجة
SUPTEMA Fès	6	8	المدرسة العليا للاتصالات و التدبير فاس
Technologia Privée Rabat	2	7	المعهد العالي الخاص لعلوم المهندس الرباط
YNCREA Maroc Rabat	7	13	المدرسة الخاصة للهندسة الرباط
<b>Sciences et Techniques</b>	<b>297</b>	<b>611</b>	<b>العلوم والتقنيات</b>
EHEB Casablanca	3	7	المدرسة الخاصة للدراسات العليا في البيو تكنولوجيا البيولوجية و الصحة الدار البيضاء
ESISMP Casablanca	5	8	المدرسة العليا لهندسة الصحة و تدبير المشاريع الدار البيضاء
ESK Casablanca	6	10	المدرسة العليا للترويض الطبي الدار البيضاء
ESO Rabat	4	7	المدرسة العليا الخاصة للبصريات التطبيقية و التمريض الرباط
ESOL Fès	2	4	المدرسة العليا للبصريات وصناعة النظارات فاس
ESP Casablanca	6	15	المدرسة العليا لعلم النفس الدار البيضاء
ESSS Casablanca	15	16	المدرسة العليا لعلوم الصحة الدار البيضاء
HEK Casablanca	3	7	المدرسة العليا للترويض الطبي الدار البيضاء
IHEPS Agadir	5	8	معهد الدراسات العليا شبه الطبية والاجتماعية أكادير
IHEPS Casablanca	5	9	معهد الدراسات العليا شبه الطبية والاجتماعية الدار البيضاء
IHEPS Marrakech	3	9	معهد الدراسات العليا شبه الطبية والاجتماعية مراكش
ISEP Casablanca	2	4	المعهد العالي للدراسات الشبه الطبية الدار البيضاء
ISESMO Mohammadia	1	2	المعهد العالي الخاص للصحة بالمحمدية المحمدية
ISMDO Casablanca	2	4	المدرسة العليا المغرب العربي للبصريات و قياس مدى البصر الدار البيضاء
ISOTA Casablanca	3	5	المعهد العالي الخاص للبصريات النظرية و التطبيقية الدار البيضاء
ISPS Casablanca	3	8	المعهد المختص لعلوم الصحة الدار البيضاء
<b>Sciences de la Santé</b>	<b>68</b>	<b>123</b>	<b>علوم الصحة</b>
<b>Total</b>	<b>820</b>	<b>1 623</b>	<b>المجموع</b>



هيئة الإدارة بالجامعات الخاصة  
Corps administratif des Universités privées

حسب المؤسسة  
Par établissement

Etablissement	إناث Féminin	إجمالي Global	المؤسسة
EIM Casablanca	34	87	مدرسة مونديابوليس الخاصة للهندسة الدار البيضاء
FMSS Casablanca			كلية مونديابوليس الخاصة لعلوم الصحة الدار البيضاء
FMM Casablanca			الكلية الخاصة مونديابوليس لإدارة الأعمال الدار البيضاء
IMSPJS Casablanca			معهد مونديابوليس الخاص للعلوم السياسية و القانونية و الاجتماعية الدار البيضاء
<b>Université Mundiapolis Casablanca</b>	<b>34</b>	<b>87</b>	<b>جامعة مونديابوليس الدار البيضاء</b>
EPI Casablanca	59	95	المدرسة الخاصة للهندسة الدار البيضاء
FCG Casablanca			الكلية الخاصة للتجارة والتدبير الدار البيضاء
FSS Casablanca			الكلية الخاصة لعلوم الصحة الدار البيضاء
<b>Université Internationale Casablanca</b>	<b>59</b>	<b>95</b>	<b>الجامعة الدولية الدار البيضاء</b>
EPPA Laâyoune	50	97	ملحقة المدرسة الخاصة المتعددة التقنيات العيون
ISIAM Laâyoune			ملحقة الكلية الخاصة لعلوم التدبير العيون
EPP Agadir			المدرسة المتعددة التقنيات الخاصة أكادير
EPOSPH Agadir			المدرسة الخاصة للقانون والعلوم السياسية والإنسانية أكادير
ESTTH Agadir			المدرسة العليا الخاصة للسباحة والتكنولوجيا الفندقية أكادير
FSRTS Agadir			كلية علوم التأهيل وتقنيات الصحة أكادير
ISIAM Agadir			الكلية الخاصة لعلوم التدبير أكادير
<b>Université Internationale Agadir</b>	<b>50</b>	<b>97</b>	<b>الجامعة الدولية أكادير</b>
EZIM Marrakech	51	95	مدرسة الهندسة والإبداع الخاصة مراكش
SUP HOTTELLERIE Marrakech			المدرسة العليا للفندقة مراكش
ESIAG Marrakech			المدرسة العليا للمعلومات المطبقة في التدبير مراكش
FACMA Marrakech			الكلية الخاصة للفن والثقافة والوسيط السمعي البصري مراكش
FMG Marrakech			الكلية الخاصة لإدارة الأعمال والحكامة مراكش
FM Marrakech			الكلية الخاصة للطب مراكش
FMTS Marrakech			الكلية الخاصة لمهن وتكنولوجيات الصحة مراكش
<b>Université Privée Marrakech</b>	<b>51</b>	<b>95</b>	<b>الجامعة الخاصة مراكش</b>
ESMAB Fès	11	30	المدرسة العليا الخاصة لمهن الهندسة الداخلية والبناء فاس
FSI Fès			الكلية الخاصة لعلوم المهندس فاس
FBS Fès			المدرسة الخاصة للتدبير فاس
<b>Université Privée Fès</b>	<b>11</b>	<b>30</b>	<b>الجامعة الخاصة فاس</b>
<b>Total</b>	<b>205</b>	<b>404</b>	<b>المجموع</b>

هيئة الإدارة بالجامعات والمؤسسات المحدثّة في إطار الشراكة  
Corps administratif des Universités et établissements créés dans le cadre de partenariat

حسب المؤسسة  
Par établissement

Etablissement	إناث Féminin	إجمالي Global	المؤسسة
EEIDIA Fès	42	89	المدرسة الأورومتوسطية للهندسة الرقمية والذكاء الاصطناعي فاس
EEMADU Fès			المدرسة الأورومتوسطية للهندسة المعمارية والتصميم والتعمير فاس
EBS Fès			المدرسة الأورومتوسطية للتدبير فاس
FG Euromed Fès			الكلية الأورومتوسطية للهندسة فاس
FESHS Fès			الكلية الأورومتوسطية للعلوم الإنسانية والاجتماعية فاس
IET Fès			المعهد الأورومتوسطي للتكنولوجيات فاس
IESP Fès			المعهد الأورومتوسطي للعلوم السياسية فاس
<b>Université Euro-Méditerranéenne Fès</b>	<b>42</b>	<b>89</b>	<b>الجامعة الأورومتوسطية فاس</b>
EIA Rabat	21	32	مدرسة المهندسين الزهراوي الرباط
FMA Rabat			كلية الطب الزهراوي الرباط
FMDA Rabat			كلية طب الأسنان الزهراوي الرباط
FPA Rabat			كلية الصيدلة الزهراوي الرباط
FASIMH Rabat			كلية علوم التمريض والتدبير الاستشفائي الرباط
ISITS Rabat			المعهد العالي للهندسة وتكنولوجيات الصحة الرباط
<b>Université Internationale Abulcasis des Sciences de la Santé Rabat</b>	<b>21</b>	<b>32</b>	<b>جامعة الزهراوي الدولية لعلوم الصحة الرباط</b>
ED Rabat	128	253	مدرسة الأبحاث في الدكتوراه الرباط
ESA Rabat			المدرسة العليا للهندسة المعمارية الرباط
ELIT Rabat			المدرسة العليا للمعلومات والرقميات الرباط
ECINE Rabat			المدرسة العليا لهندسة الطاقة الرباط
FIMD Rabat			الكلية الدولية لطب الأسنان للرباط
UIR BS Rabat			مدرسة إدارة الأعمال الرباط
UIR IEPJ Rabat			معهد الدراسات السياسية والقانونية العلوم السياسية الرباط
UIR SAE Rabat			مدرسة هندسة الطيران الرباط
<b>Université Internationale Rabat</b>	<b>128</b>	<b>253</b>	<b>الجامعة الدولية الرباط</b>
GEDOC SSBM Casablanca	74	128	مركز الأبحاث في الدكتوراه في علوم الصحة والبيو تكنولوجيا الطبية الدار البيضاء
EISP Casablanca			المدرسة الدولية للصحة العمومية الدار البيضاء
ESGB Casablanca			المدرسة العليا لهندسة الطب الإحيائي الدار البيضاء
FM Casablanca			كلية الطب الدار البيضاء
FMD Casablanca			كلية طب الأسنان الدار البيضاء
FP Casablanca			كلية الصيدلة الدار البيضاء
FSTS Casablanca			كلية علوم وتقنيات الصحة الدار البيضاء
<b>Université Mohammed VI des Sciences de La Santé Casablanca</b>	<b>74</b>	<b>128</b>	<b>جامعة محمد السادس لعلوم الصحة الدار البيضاء</b>

هيئة الإدارة بالجامعات والمؤسسات المحدثّة في إطار الشراكة  
Corps administratif des Universités et établissements créés dans le cadre de partenariat

حسب المؤسسة  
Par établissement

Etablissement	إناث Féminin	إجمالي Global	المؤسسة
ABS Ben Guerir	266	673	مدرسة التدبير لإفريقيا للمكتب الشريف للفوسفاط بن غرير
EMINE Ben Guerir			مدرسة التدبير الصناعي بن غرير
ESAFE Ben Guerir			مدرسة علوم الزراعة والتسميد والبيئة بن غرير
FGSES Ben Guerir			كلية الحكامة والعلوم الاقتصادية والاجتماعية بن غرير
GTI Ben Guerir			معهد التكنولوجيا الخضراء بن غرير
ISTI Ben Guerir			معهد العلوم والتكنولوجيا والإبداع بن غرير
SAP+D Ben Guerir			مدرسة الهندسة المعمارية والتعمير والتصميم بن غرير
<b>Université Mohammed VI Polytechnique Ben Guerir</b>	<b>266</b>	<b>673</b>	<b>جامعة محمد السادس متعددة التخصصات التقنية بن غرير</b>
EC Casablanca	10	24	المدرسة المركزية الدار البيضاء
<b>Ecole Centrale Casablanca</b>	<b>10</b>	<b>24</b>	<b>المدرسة المركزية الدار البيضاء</b>
ESA Casablanca	11	18	مجموع المدرسة العليا للهندسة المعمارية الدار البيضاء
<b>Ecole Supérieure d'Architecture de Casablanca</b>	<b>11</b>	<b>18</b>	<b>المدرسة العليا للهندسة المعمارية الدار البيضاء</b>
<b>Total</b>	<b>552</b>	<b>1217</b>	<b>المجموع</b>

هيئة الإدارة بجامعة الأخوين حسب المؤسسة  
Corps administratif de l'Université Al Akhawayn par établissement

حسب المؤسسة  
Par établissement

Etablissement	إناث Féminin	إجمالي Global	المؤسسة
EAA Ifrane	89	220	مدرسة إدارة الأعمال إفران
ESI Ifrane			مدرسة علوم المهندسين إفران
ESHS Ifrane			مدرسة العلوم الإنسانية والاجتماعية إفران
Centre de Langues			مركز اللغات
<b>Université Al Akhawayn</b>	<b>89</b>	<b>220</b>	<b>جامعة الأخوين</b>
<b>Total</b>	<b>89</b>	<b>220</b>	<b>المجموع</b>