


†.ΧΙΛΞ† Ι ΝΥΟΞΘ
†.Γ.Π.Θ† | :ΘΧΞ ο.Γ.Ο Λ :ΘΓ:†Χ ο.Ζ.Ν.ο
Λ :ΘΘΙΓΛ ο.ΗΙΙ.ο Λ :ΟΖΖ: ο.Γ.Θ.ο
ΞΧΟΙ :ΘΘΙΓΛ ο.ΗΙΙ.ο Λ :ΟΖΖ: ο.Γ.Θ.ο



المملكة المغربية
وزارة التربية الوطنية والتكوين المهني
والتعليم العالي والبحث العلمي
قطاع التعليم العالي والبحث العلمي

Royaume du Maroc
Ministère de l'Education Nationale, de la Formation Professionnelle,
de l'Enseignement Supérieur et de la Recherche Scientifique
Département de l'Enseignement Supérieur et de la Recherche Scientifique

Encadrement pédagogique



Evolution du Personnel Enseignant Permanent
par Grade et Université

Document Synthèse

2010-11

2019-20

Niveau national

Evolution du Personnel Enseignant Permanent par Grade et Type d'établissements

Evolution par Grade et Type d'établissements

Université	Grade	2010-11	2011-12	2012-13	2013-2014	2014-2015	2015-2016	2016-2017	2017-2018	2018-2019	2019-2020	
Mohammed V Rabat	PES	1194	1282	1249	1181	1191	1164	1277	1273	1257	1180	
	PH	262	266	295	293	328	435	347	364	369	385	
	PA+MA	736	687	656	670	670	590	632	608	629	778	
	A	11	9	9	7	14	8	7	6	5	3	
	Autres enseignants	168	138	154	153	134	141	122	137	112	150	
	Total		2371	2382	2363	2304	2337	2338	2385	2388	2372	2496
Hassan II Casa	PES	942	917	936	928	922	921	1051	1059	1062	997	
	PH	274	266	266	300	306	362	334	314	357	381	
	PA+MA	643	677	681	720	748	724	692	674	642	727	
	A	1	6	6	5	5	4	4	5	4	1	
	Autres enseignants	172	176	165	158	149	140	131	142	146	125	
	Total		2032	2042	2054	2111	2130	2151	2212	2194	2211	2231
Sidi Mohamed Ben Abdellah Fès	PES	589	580	593	569	523	615	723	761	813	745	
	PH	219	221	229	327	321	391	306	296	314	347	
	PA+MA	455	462	441	435	581	459	506	481	454	538	
	A	4	5	5	5	5	5	5	4	4	2	
	Autres enseignants	107	91	108	103	86	73	69	83	70	60	
	Total		1374	1359	1376	1439	1516	1543	1609	1625	1655	1692
Cadi Ayyad Marrakech	PES	610	617	622	643	642	656	725	755	792	742	
	PH	171	167	168	222	232	291	261	247	235	233	
	PA+MA	524	528	515	508	550	510	541	514	529	591	
	A	3	3	2								
	Autres enseignants	82	62	71	75	64	69	68	78	77	84	
	Total		1390	1377	1378	1448	1488	1526	1595	1594	1633	1650
Sultan Moulay Slimane Beni Mellal	PES	88	95	94	97	97	99	145	156	168	154	
	PH+Pag	79	73	76	82	89	98	64	79	150	156	
	PA+MA	77	95	102	116	113	151	164	142	232	277	
	A											
	Autres enseignants	18	15	15	14	17	14	15	14	14	30	30
	Total		262	278	287	309	316	362	388	391	580	617
Mohamed 1er Oujda	PES	340	350	356	367	370	388	430	444	462	435	
	PH+Pag	86	109	135	146	137	190	159	173	201	216	
	PA+MA	253	257	248	281	330	280	310	232	218	256	
	A											
	Autres enseignants	38	29	30	28	30	25	28	27	23	20	
	Total		717	745	769	822	867	883	927	876	904	927

Niveau national

Evolution du Personnel Enseignant Permanent par Grade et Type d'établissements

Evolution par Grade et Type d'établissements

Université	Grade	2010-11	2011-12	2012-13	2013-2014	2014-2015	2015-2016	2016-2017	2017-2018	2018-2019	2019-2020
Abdelmalek Essaadi Tétouan	PES	303	310	318	309	311	332	429	436	477	440
	PH	126	127	149	175	189	220	176	210	225	254
	PA+MA	323	298	305	299	342	348	356	375	381	463
	A	1	2	2	2	2	1			15	
	Autres enseignants	70	47	45	43	52	38	38	60	59	54
	Total		823	784	819	828	896	939	999	1081	1157
Chouaïb Doukkali El Jadida	PES	245	250	252	221	236	257	281	280	285	264
	PH	61	61	61	57	64	80	68	84	108	106
	PA+MA	147	152	162	143	160	192	218	220	218	257
	A	1	1	1	1	1	1	1	1	1	1
	Autres enseignants	14	15	14	65	62	12	13	10	15	16
	Total		468	479	490	487	523	542	581	595	627
Hassan 1er Settat	PES	81	50	76	80	81	99	139	162	170	163
	PH	95	73	97	97	99	138	125	121	98	100
	PA+MA	147	184	157	148	183	185	196	187	98	153
	A										
	Autres enseignants	25	18	8	38	51	17	19	16	17	15
	Total		348	325	338	363	414	439	479	486	383
Moulay Ismail Meknès	PES	332	332	338	298	327	339	396	405	423	409
	PH	109	117	115	123	134	170	187	209	218	230
	PA+MA	305	291	298	392	383	353	334	307	304	343
	A										
	Autres enseignants	82	68	69	53	51	48	46	52	51	46
	Total		828	808	820	866	895	910	963	973	996
Ibn Tofaïl Kénitra	PES	251	260	265	257	248	259	278	299	308	287
	PH	46	45	50	55	76	93	112	135	143	172
	PA+MA	145	142	149	177	200	186	167	147	154	209
	A										
	Autres enseignants	19	6	6	12	8	9	10	22	19	19
	Total		461	453	470	501	532	547	567	603	624

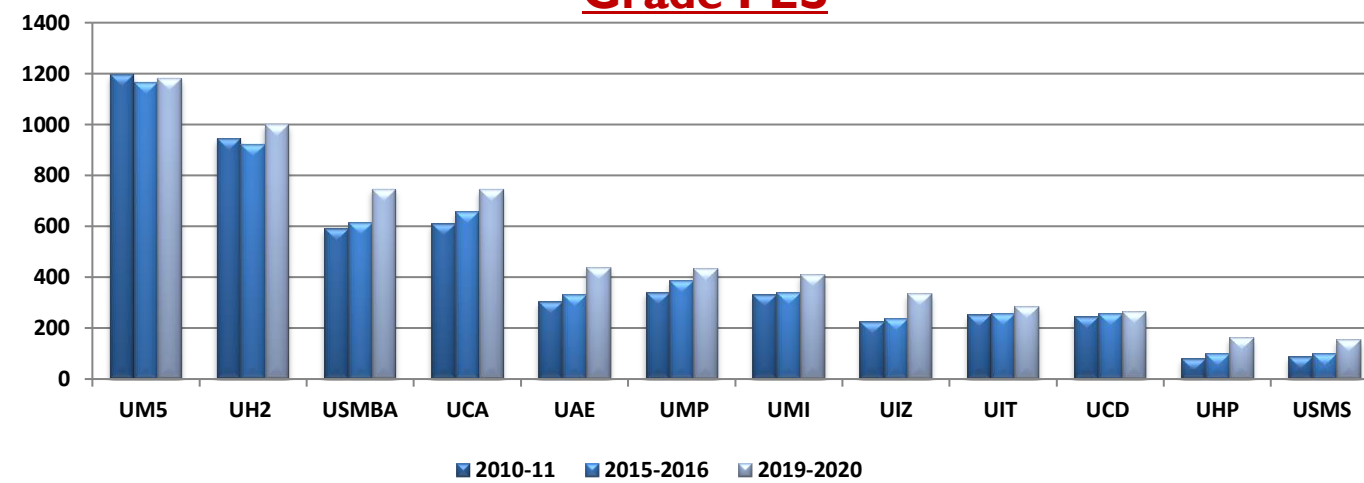
Niveau national

Evolution du Personnel Enseignant Permanent par Grade et Type d'établissements

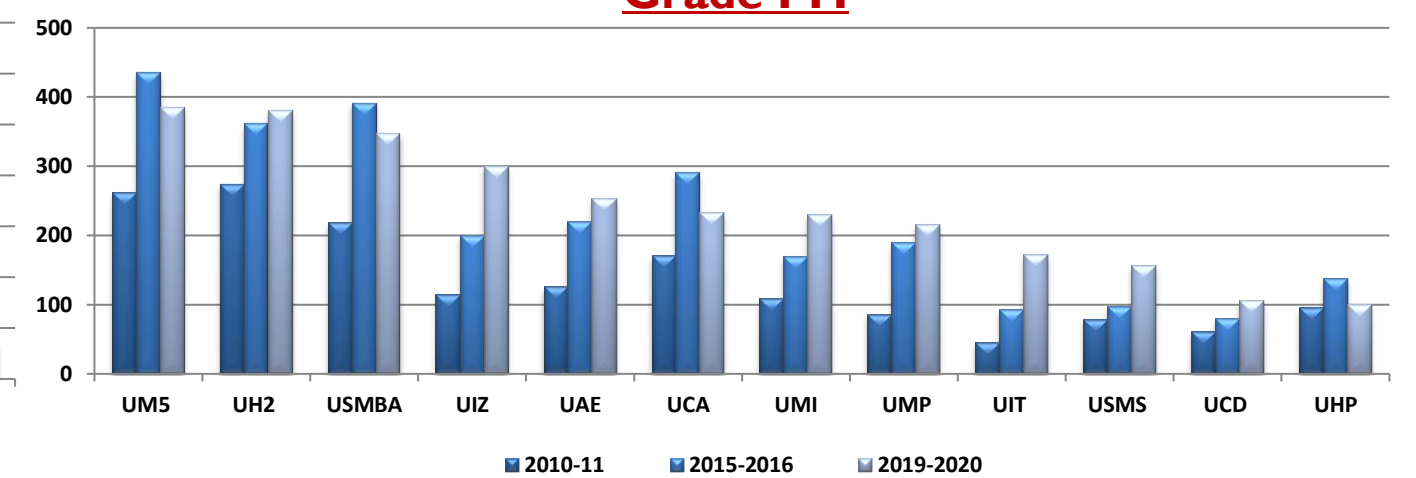
Evolution par Grade et Type d'établissements

Université	Grade	2010-11	2011-12	2012-13	2013-2014	2014-2015	2015-2016	2016-2017	2017-2018	2018-2019	2019-2020
Ibn Zohr Agadir	PES	224	227	224	221	231	237	297	338	360	334
	PH	114	135	140	159	162	200	220	239	290	300
	PA+MA	310	312	391	425	469	503	537	511	543	654
	A										
	Autres enseignants	46	44	44	49	44	50	61	60	65	62
	Total		694	718	799	854	906	990	1115	1148	1258
Total National	PES	5199	5270	5323	5171	5179	5366	6171	6368	6577	6150
	PH+Pag	1642	1660	1781	2036	2137	2668	2359	2471	2708	2880
	PA+MA	4065	4085	4105	4314	4729	4481	4653	4398	4402	5246
	A	21	26	25	20	27	19	17	16	29	7
	Autres enseignants	841	709	729	791	748	636	620	701	684	681
	Total		11768	11750	11963	12332	12820	13170	13820	13954	14400

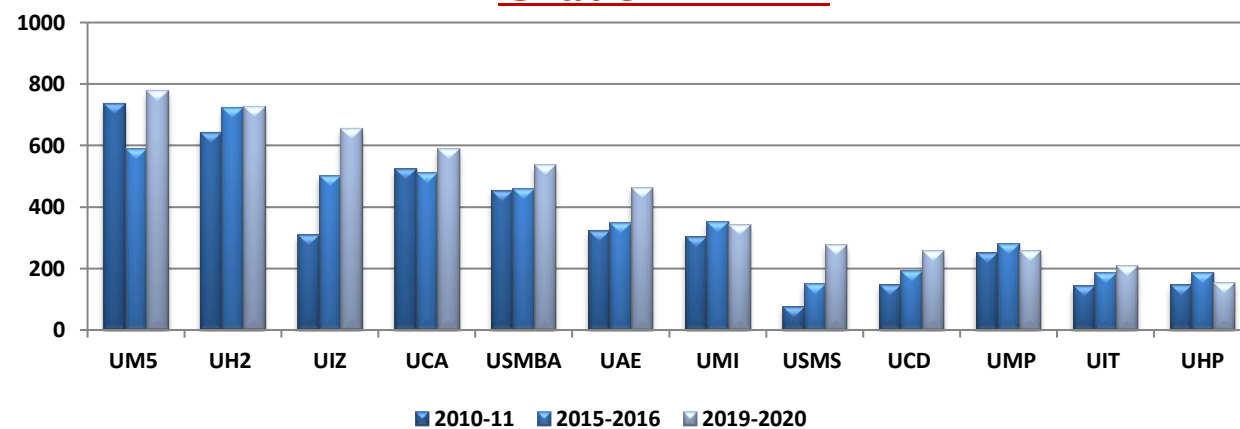
Grade PES



Grade PH



Grade PA+MA



Total National

