

ⵜⴰⴳⴷⴰⵏⵜ ⵏ ⵍⴰⵎⴰⵔ

ⵜⴰⴳⴷⴰⵏⵜ ⵏ ⵍⴰⵎⴰⵔ ⵏ ⵉⵎⵓⵏⵏ ⵏ ⵉⵎⵓⵏⵏ ⵏ ⵉⵎⵓⵏⵏ

ⵏ ⵉⵎⵓⵏⵏ ⵏ ⵉⵎⵓⵏⵏ ⵏ ⵉⵎⵓⵏⵏ



Royaume du Maroc

Ministère de l'Education Nationale, de la Formation Professionnelle,  
de l'Enseignement Supérieur et de la Recherche Scientifique

المملكة المغربية

وزارة التربية الوطنية والتكوين المهني  
والتعليم العالي والبحث العلمي

# Statistiques Universitaires

## Enseignement Supérieur Universitaire Public

Année universitaire 2019-2020

Direction des Stratégies et des Systèmes d'Information

## Sommaire

<b>Statistiques globales</b>	<b>page 01</b>
<b>Université Mohammed V Rabat</b>	<b>page 03</b>
<b>Université Hassan II Casablanca</b>	<b>page 05</b>
<b>Université Sidi Mohamed Ben Abdellah Fès</b>	<b>page 07</b>
<b>Université Cadi Ayyad Marrakech</b>	<b>page 09</b>
<b>Université Mohammed Premier Oujda</b>	<b>page 11</b>
<b>Université Abdelmalek Essaâdi Tétouan</b>	<b>page 13</b>
<b>Université Moulay Ismaïl Meknès</b>	<b>page 15</b>
<b>Université Ibn Tofaïl Kénitra</b>	<b>page 17</b>
<b>Université Chouaib Doukkali El Jadida</b>	<b>page 19</b>
<b>Université Ibn Zohr Agadir</b>	<b>page 21</b>
<b>Université Hassan Premier Settat</b>	<b>page 23</b>
<b>Université Sultan Moulay Slimane Beni Mellal</b>	<b>page 25</b>



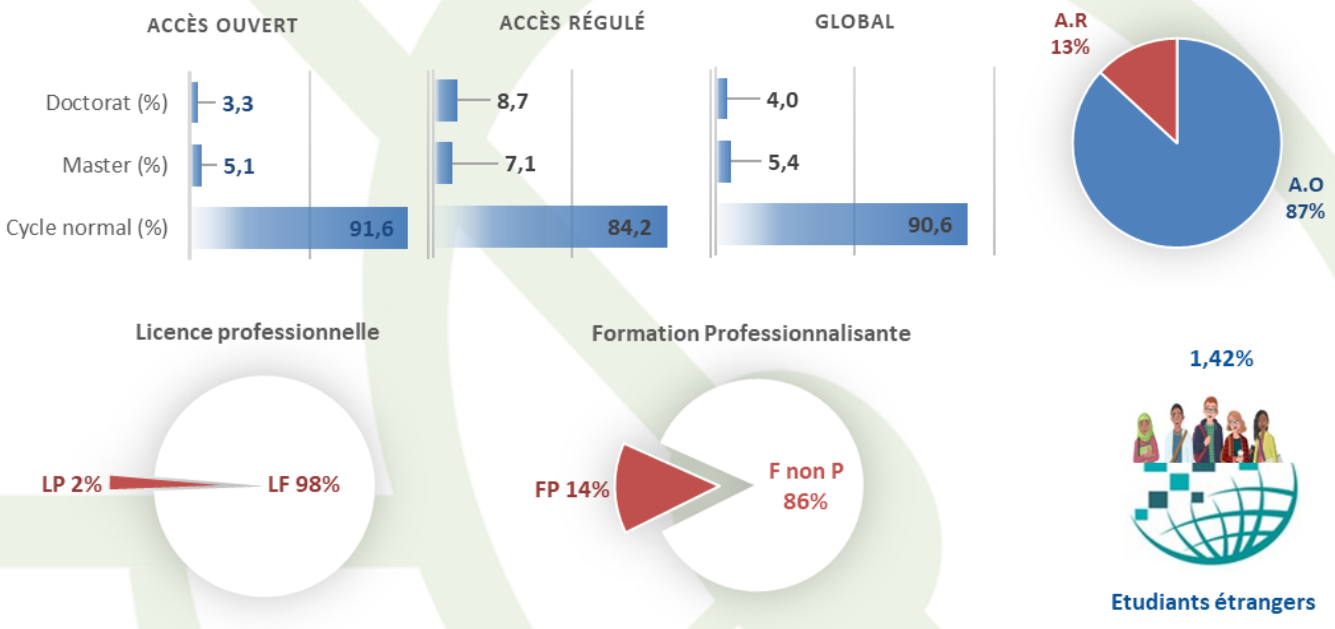
## Statistiques globales Universités publiques Année universitaire 2019-2020

<b>Nombre d'universités</b>	12
<b>Nombre d'établissements</b>	147
◊ Nombre d'établissements à accès ouvert	61
◊ Nombre d'établissements à accès régulé	81
◊ Nombre d'instituts de recherche	5
<b>Capacité d'accueil (Places physiques)</b>	518 896
◊ Etablissements à accès ouvert	353 116
◊ Etablissements à accès régulé	165 780
<b>Nombre de filières accréditées</b>	2 575
◊ Etablissements à accès ouvert	1 646
◊ Etablissements à accès régulé	929
<b>Personnel Enseignants permanents</b>	14 964
◊ Etablissements à accès ouvert	8 665
◊ Etablissements à accès régulé	6 182
◊ Instituts de recherche	117
<b>Personnel Administratif et Technique</b>	7 023
◊ Etablissements à accès ouvert	3 336
◊ Etablissements à accès régulé	2 555
◊ Instituts de recherche	102
◊ Présidences	1 030

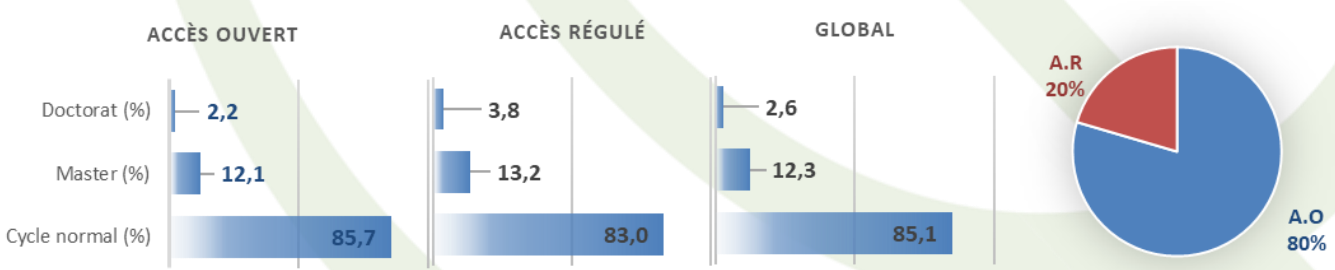
<b>Etudiants nouveaux inscrits</b>	<b>Total</b>	Accès Ouvert	228 501	<b>dont féminin</b>	Accès Ouvert	116 622	51,0 %
		Accès Régulé	29 281		Accès Régulé	17 187	58,7 %
		<b>Total</b>	<b>257 782</b>		<b>Total</b>	<b>133 809</b>	<b>51,9 %</b>
<b>Etudiants globaux</b>	<b>Total</b>	Accès Ouvert	800 492	<b>dont féminin</b>	Accès Ouvert	397 777	49,7 %
		Accès Régulé	121 452		Accès Régulé	67 927	55,9 %
		<b>Total</b>	<b>921 944</b>		<b>Total</b>	<b>465 704</b>	<b>50,5 %</b>
		<i>dont étrangers</i>	13 060		<i>dont étrangères</i>	4 524	34,6 %
<b>Etudiants globaux par cycle</b>	<b>Total</b>	Cycle normal	835 376	<b>dont féminin</b>	Cycle normal	428 026	51,2 %
		Cycle Master	49 718		Cycle Master	22 462	45,2 %
		Cycle Doctorat	36 850		Cycle Doctorat	15 216	41,3 %
<b>Etudiants inscrits dans les formations professionnalisantes</b>	<b>Total</b>	Licence Professionnelle	17 130	<b>dont féminin</b>	Licence Professionnelle	10 530	61,5 %
		Filière Professionnalisante	128 581		Filière Professionnalisante	72 451	56,4 %
<b>Diplômés 2018-2019</b>	<b>Total</b>	Accès Ouvert	94 879	<b>dont féminin</b>	Accès Ouvert	47 959	50,6 %
		Accès Régulé	24 384		Accès Régulé	13 369	54,8 %
		<b>Total</b>	<b>119 263</b>		<b>Total</b>	<b>61 328</b>	<b>51,4 %</b>
<b>Diplômés par cycle 2018-2019</b>	<b>Total</b>	Cycle normal	101 548	<b>dont féminin</b>	Cycle normal	53 509	52,7 %
		Cycle Master	14 672		Cycle Master	6 670	45,5 %
		Cycle Doctorat	3 043		Cycle Doctorat	1 149	37,8 %



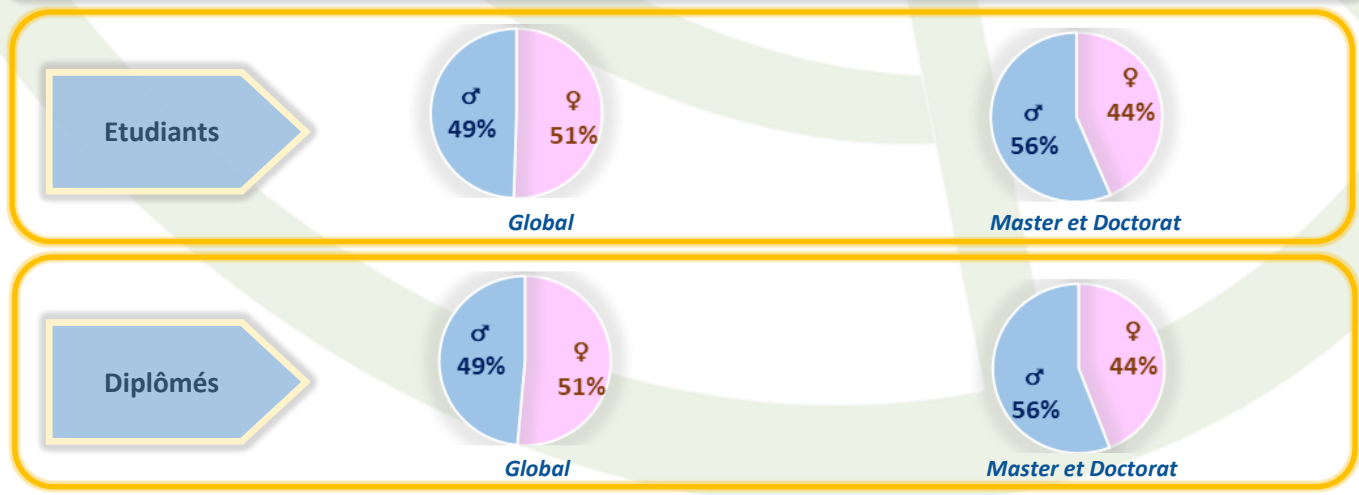
**Structure des étudiants**  
**Année universitaire 2019-2020**



**Structure des diplômés**  
**Année universitaire 2018-2019**



**Structure selon le genre**





## Université Mohammed V Rabat

Date de création : 1957

### Statistiques globales Année universitaire 2019-2020

<b>Nombre d'établissements</b>	<b>18</b>
◊ Nombre d'établissements à accès ouvert	5
◊ Nombre d'établissements à accès régulé	8
◊ Nombre d'instituts de recherche	5
<b>Capacité d'accueil (Places physiques)</b>	<b>57 749</b>
◊ Etablissements à accès ouvert	32 488
◊ Etablissements à accès régulé	25 255
<b>Nombre de filières accréditées</b>	<b>332</b>
◊ Etablissements à accès ouvert	196
◊ Etablissements à accès régulé	136
<b>Personnel Enseignants permanents</b>	<b>2 496</b>
◊ Etablissements à accès ouvert	1 043
◊ Etablissements à accès régulé	1 336
◊ Instituts de recherche	117
<b>Personnel Administratif et Technique</b>	<b>1 194</b>
◊ Etablissements à accès ouvert	433
◊ Etablissements à accès régulé	585
◊ Instituts de recherche	102
◊ Présidences	174

<b>Etudiants nouveaux inscrits</b>	<b>Total</b>	Accès Ouvert	20 061	<b>dont féminin</b>	Accès Ouvert	10 577	52,7 %
		Accès Régulé	2 198		Accès Régulé	1 454	66,2 %
		<b>Total</b>	<b>22 259</b>		<b>Total</b>	<b>12 031</b>	<b>54,1 %</b>

<b>Etudiants globaux</b>	<b>Total</b>	Accès Ouvert	66 408	<b>dont féminin</b>	Accès Ouvert	34 495	51,9 %
		Accès Régulé	17 528		Accès Régulé	9 740	55,6 %
		<b>Total</b>	<b>83 936</b>		<b>Total</b>	<b>44 235</b>	<b>52,7 %</b>
		<i>dont étrangers</i>	2 330		<i>dont étrangères</i>	865	37,1 %

<b>Etudiants globaux par cycle</b>	<b>Total</b>	Cycle normal	69 089	<b>dont féminin</b>	Cycle normal	37 058	53,6 %
		Cycle Master	7 957		Cycle Master	3 950	49,6 %
		Cycle Doctorat	6 890		Cycle Doctorat	3 227	46,8 %

<b>Etudiants inscrits dans les formations professionnalisantes</b>	<b>Total</b>	Licence Professionnelle	2 815	<b>dont féminin</b>	Licence Professionnelle	1 825	64,8 %
		Filière Professionnalisante	16 936		Filière Professionnalisante	9 464	55,9 %

<b>Diplômés 2018-2019</b>	<b>Total</b>	Accès Ouvert	9 827	<b>dont féminin</b>	Accès Ouvert	5 289	53,8 %
		Accès Régulé	3 825		Accès Régulé	1 988	52,0 %
		<b>Total</b>	<b>13 652</b>		<b>Total</b>	<b>7 277</b>	<b>53,3 %</b>

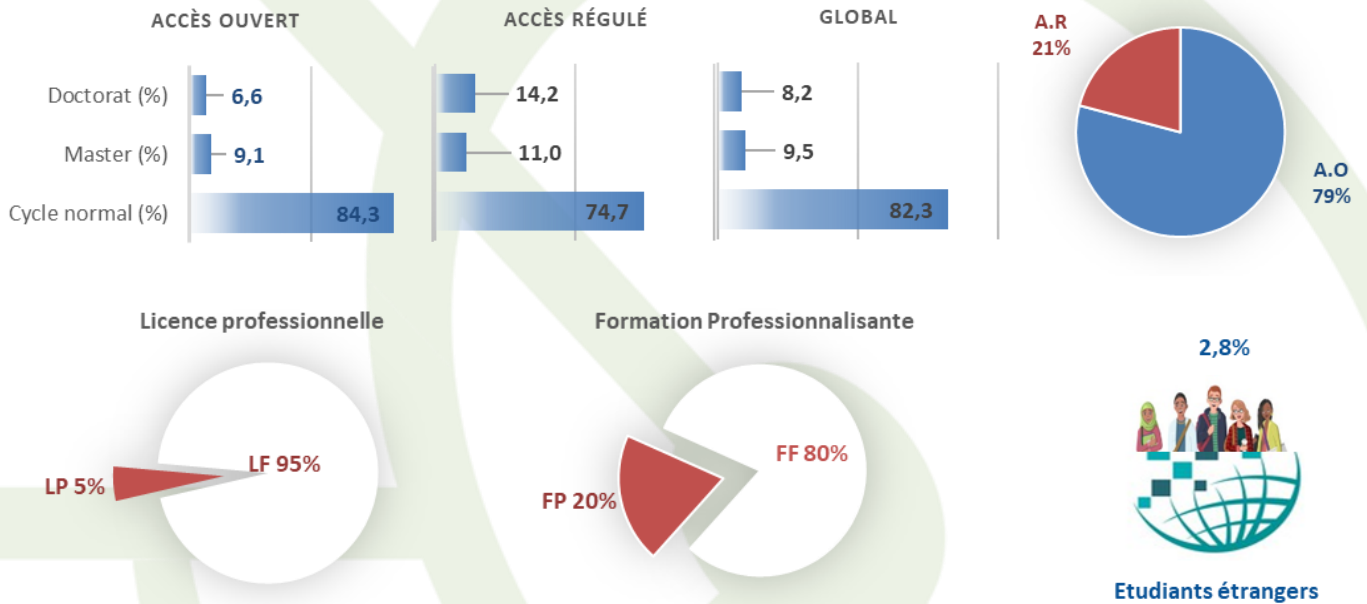
<b>Diplômés par cycle 2018-2019</b>	<b>Total</b>	Cycle normal	10 351	<b>dont féminin</b>	Cycle normal	5 797	56,0 %
		Cycle Master	2 613		Cycle Master	1 187	45,4 %
		Cycle Doctorat	688		Cycle Doctorat	293	42,6 %



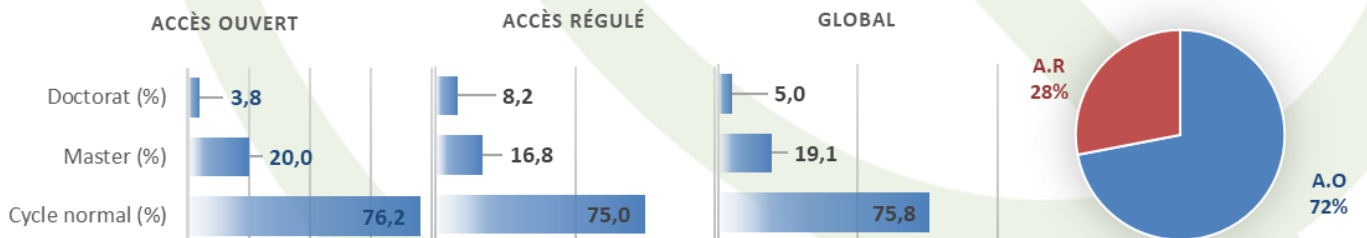
## Université Mohammed V Rabat



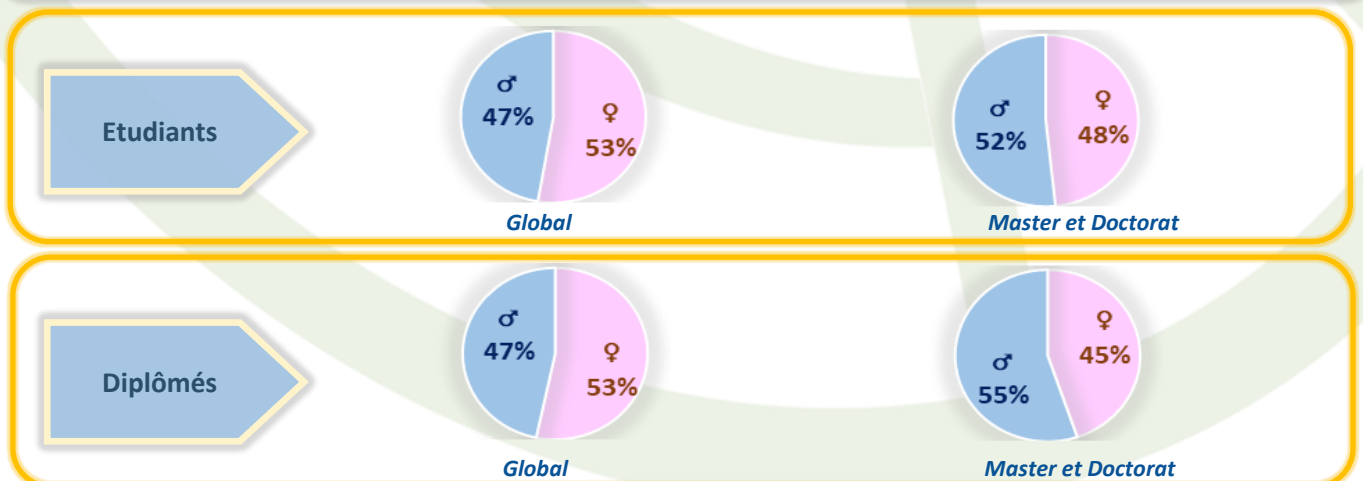
### Structure des étudiants Année universitaire 2019-2020



### Structure des diplômés Année universitaire 2018-2019



### Structure selon le genre



## Statistiques globales Année universitaire 2019-2020

<b>Nombre d'établissements</b>	<b>18</b>
◊ Nombre d'établissements à accès ouvert	8
◊ Nombre d'établissements à accès régulé	10
◊ Nombre d'instituts de recherche	-
<b>Capacité d'accueil (Places physiques)</b>	<b>76 077</b>
◊ Etablissements à accès ouvert	53 818
◊ Etablissements à accès régulé	22 259
<b>Nombre de filières accréditées</b>	<b>397</b>
◊ Etablissements à accès ouvert	282
◊ Etablissements à accès régulé	115
<b>Personnel Enseignants permanents</b>	<b>2 231</b>
◊ Etablissements à accès ouvert	1 250
◊ Etablissements à accès régulé	981
◊ Instituts de recherche	-
<b>Personnel Administratif et Technique</b>	<b>996</b>
◊ Etablissements à accès ouvert	463
◊ Etablissements à accès régulé	403
◊ Instituts de recherche	-
◊ Présidences	130

<b>Etudiants nouveaux inscrits</b>	<b>Total</b>	Accès Ouvert	32 042	<b>dont féminin</b>	Accès Ouvert	17 621	55,0 %
		Accès Régulé	4 065		Accès Régulé	2 463	60,6 %
		<b>Total</b>	<b>36 107</b>		<b>Total</b>	<b>20 084</b>	<b>55,6 %</b>

<b>Etudiants globaux</b>	<b>Total</b>	Accès Ouvert	101 418	<b>dont féminin</b>	Accès Ouvert	55 240	54,5 %
		Accès Régulé	17 982		Accès Régulé	10 476	58,3 %
		<b>Total</b>	<b>119 400</b>		<b>Total</b>	<b>65 716</b>	<b>55,0 %</b>
		<i>dont étrangers</i>	2 400		<i>dont étrangères</i>	954	39,8 %

<b>Etudiants globaux par cycle</b>	<b>Total</b>	Cycle normal	107 180	<b>dont féminin</b>	Cycle normal	59 648	55,7 %
		Cycle Master	7 127		Cycle Master	3 693	51,8 %
		Cycle Doctorat	5 093		Cycle Doctorat	2 375	46,6 %

<b>Etudiants inscrits dans les formations professionnalisantes</b>	<b>Total</b>	Licence Professionnelle	2 671	<b>dont féminin</b>	Licence Professionnelle	1 589	59,5 %
		Filière Professionnalisante	19 561		Filière Professionnalisante	11 444	58,5 %

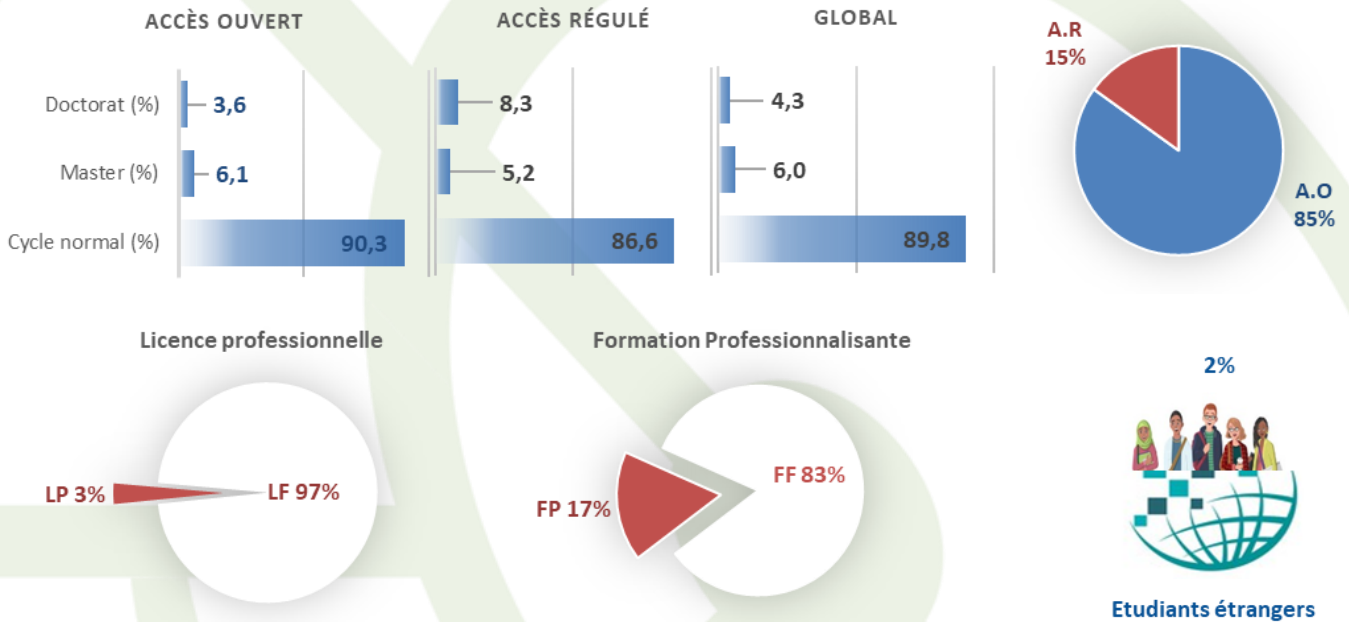
<b>Diplômés 2018-2019</b>	<b>Total</b>	Accès Ouvert	14 364	<b>dont féminin</b>	Accès Ouvert	8 103	56,4 %
		Accès Régulé	3 763		Accès Régulé	2 151	57,2 %
		<b>Total</b>	<b>18 127</b>		<b>Total</b>	<b>10 254</b>	<b>56,6 %</b>

<b>Diplômés par cycle 2018-2019</b>	<b>Total</b>	Cycle normal	15 128	<b>dont féminin</b>	Cycle normal	8 756	57,9 %
		Cycle Master	2 719		Cycle Master	1 374	50,5 %
		Cycle Doctorat	280		Cycle Doctorat	124	44,3 %

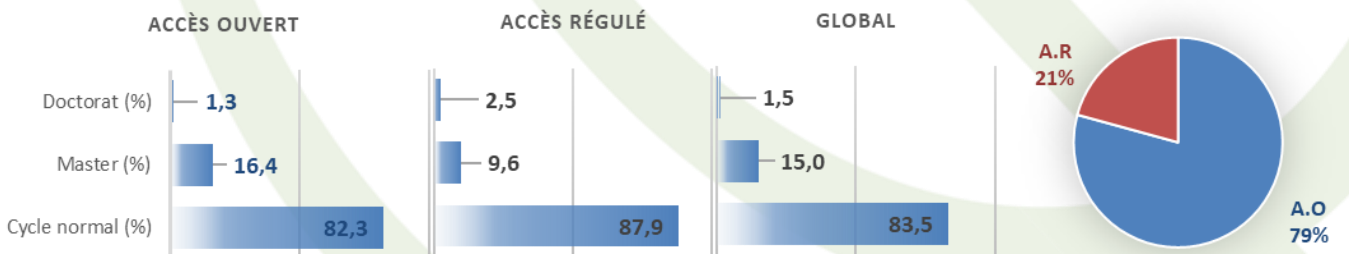


## Université Hassan II Casablanca

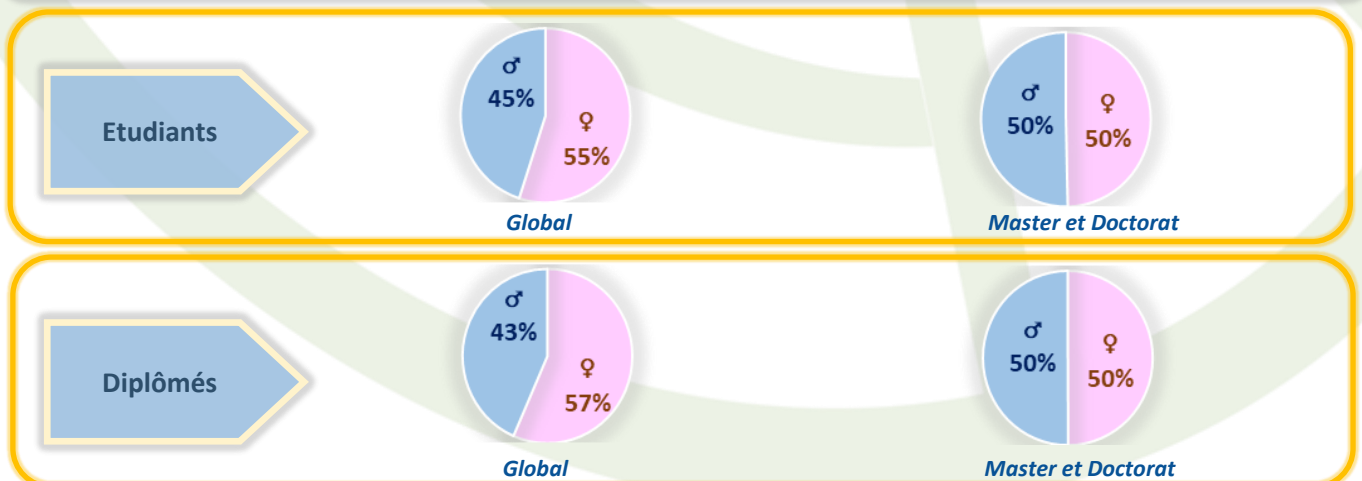
### Structure des étudiants Année universitaire 2019-2020



### Structure des diplômés Année universitaire 2018-2019



### Structure selon le genre







## Université Sidi Mohamed Ben Abdellah Fès

Date de création : 1975

### Statistiques globales Année universitaire 2019-2020

<b>Nombre d'établissements</b>	<b>12</b>
◊ Nombre d'établissements à accès ouvert	6
◊ Nombre d'établissements à accès régulé	6
◊ Nombre d'instituts de recherche	-
<b>Capacité d'accueil (Places physiques)</b>	<b>60 522</b>
◊ Etablissements à accès ouvert	42 936
◊ Etablissements à accès régulé	17 586
<b>Nombre de filières accréditées</b>	<b>244</b>
◊ Etablissements à accès ouvert	159
◊ Etablissements à accès régulé	85
<b>Personnel Enseignants permanents</b>	<b>1 692</b>
◊ Etablissements à accès ouvert	966
◊ Etablissements à accès régulé	726
◊ Instituts de recherche	-
<b>Personnel Administratif et Technique</b>	<b>739</b>
◊ Etablissements à accès ouvert	370
◊ Etablissements à accès régulé	283
◊ Instituts de recherche	-
◊ Présidences	86

<b>Etudiants nouveaux inscrits</b>	<b>Total</b>	Accès Ouvert	21 925	<b>dont féminin</b>	Accès Ouvert	10 858	49,5 %
		Accès Régulé	3 088		Accès Régulé	1 844	59,7 %
		<b>Total</b>	<b>25 013</b>		<b>Total</b>	<b>12 702</b>	<b>50,8 %</b>

<b>Etudiants globaux</b>	<b>Total</b>	Accès Ouvert	75 774	<b>dont féminin</b>	Accès Ouvert	36 388	48,0 %
		Accès Régulé	13 392		Accès Régulé	7 564	56,5 %
		<b>Total</b>	<b>89 166</b>		<b>Total</b>	<b>43 952</b>	<b>49,3 %</b>
		<i>dont étrangers</i>	1 679		<i>dont étrangères</i>	525	31,3 %

<b>Etudiants globaux par cycle</b>	<b>Total</b>	Cycle normal	78 964	<b>dont féminin</b>	Cycle normal	39 950	50,6 %
		Cycle Master	4 981		Cycle Master	1 934	38,8 %
		Cycle Doctorat	5 221		Cycle Doctorat	2 068	39,6 %

<b>Etudiants inscrits dans les formations professionnalisantes</b>	<b>Total</b>	Licence Professionnelle	1 438	<b>dont féminin</b>	Licence Professionnelle	835	58,1 %
		Filière Professionnalisante	13 264		Filière Professionnalisante	7 506	56,6 %

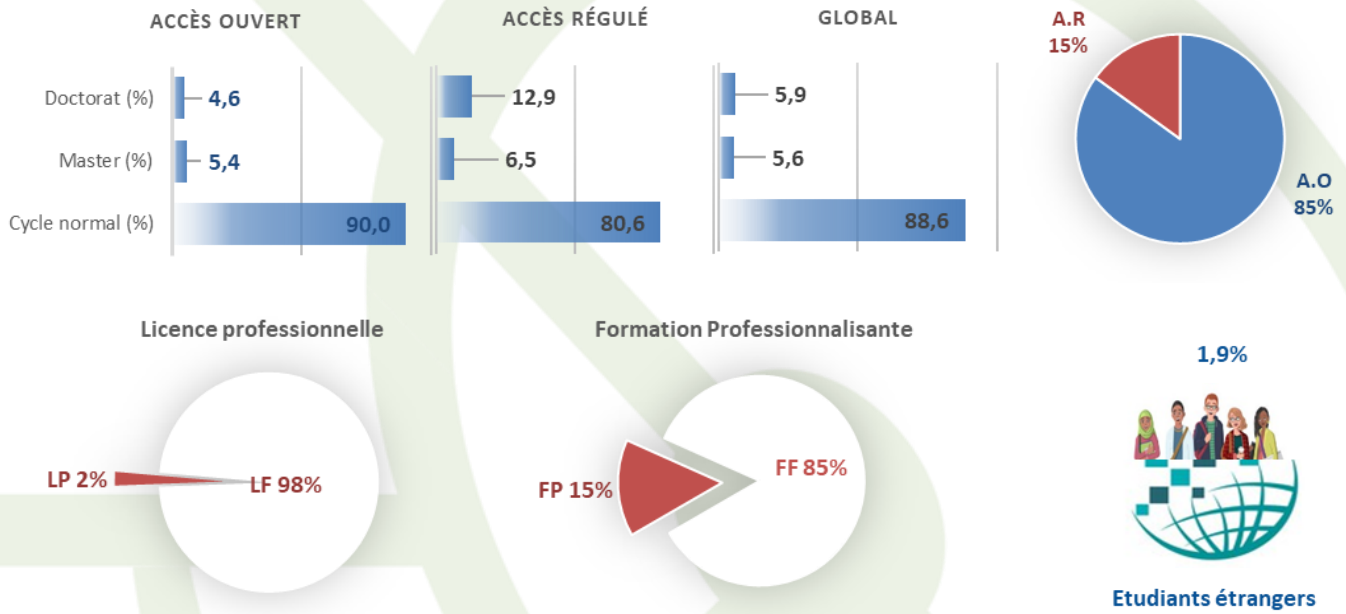
<b>Diplômés 2018-2019</b>	<b>Total</b>	Accès Ouvert	9 331	<b>dont féminin</b>	Accès Ouvert	4 305	46,1 %
		Accès Régulé	2 699		Accès Régulé	1 451	53,8 %
		<b>Total</b>	<b>12 030</b>		<b>Total</b>	<b>5 756</b>	<b>47,9 %</b>

<b>Diplômés par cycle 2018-2019</b>	<b>Total</b>	Cycle normal	10 100	<b>dont féminin</b>	Cycle normal	4 979	49,3 %
		Cycle Master	1 403		Cycle Master	576	41,1 %
		Cycle Doctorat	527		Cycle Doctorat	201	38,1 %

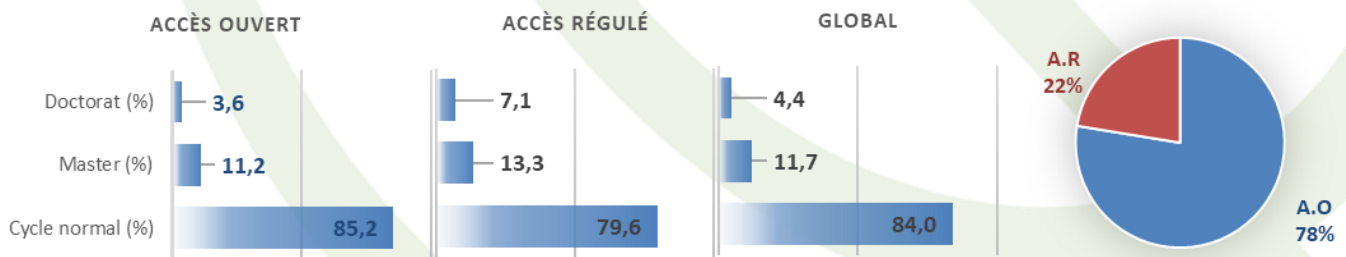


# Université Sidi Mohamed Ben Abdellah Fès

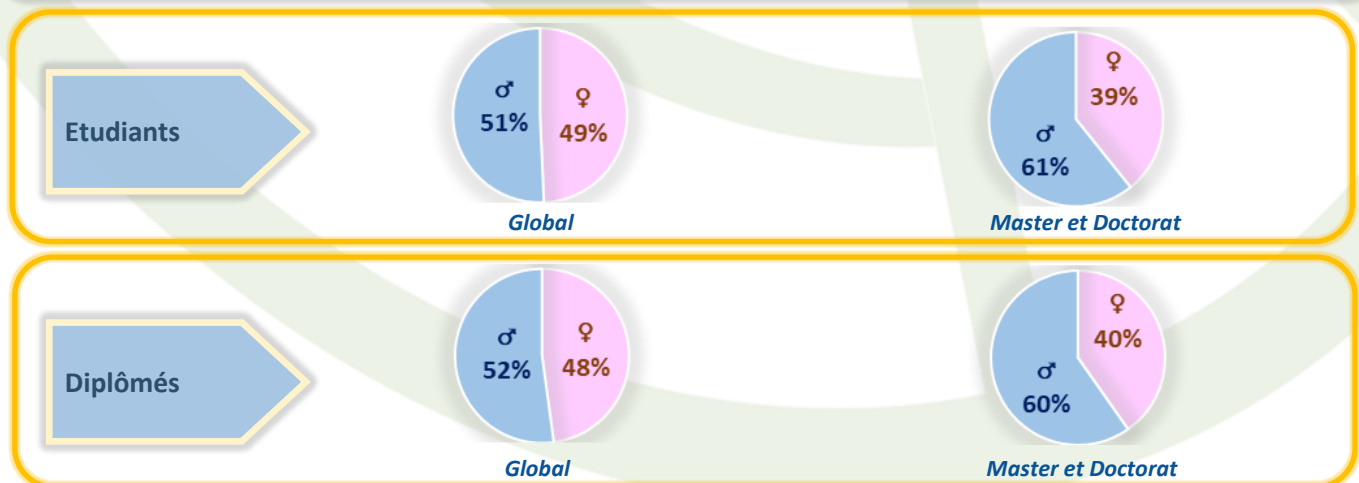
## Structure des étudiants Année universitaire 2019-2020



## Structure des diplômés Année universitaire 2018-2019



## Structure selon le genre





## Université Cadi Ayyad Marrakech

Date de création : 1978

### Statistiques globales Année universitaire 2019-2020

<b>Nombre d'établissements</b>	<b>13</b>
◊ Nombre d'établissements à accès ouvert	5
◊ Nombre d'établissements à accès régulé	8
◊ Nombre d'instituts de recherche	-
<b>Capacité d'accueil (Places physiques)</b>	<b>48 694</b>
◊ Etablissements à accès ouvert	31 945
◊ Etablissements à accès régulé	16 749
<b>Nombre de filières accréditées</b>	<b>217</b>
◊ Etablissements à accès ouvert	137
◊ Etablissements à accès régulé	80
<b>Personnel Enseignants permanents</b>	<b>1 650</b>
◊ Etablissements à accès ouvert	929
◊ Etablissements à accès régulé	721
◊ Instituts de recherche	-
<b>Personnel Administratif et Technique</b>	<b>751</b>
◊ Etablissements à accès ouvert	358
◊ Etablissements à accès régulé	288
◊ Instituts de recherche	-
◊ Présidences	105

<b>Etudiants nouveaux inscrits</b>	<b>Total</b>	Accès Ouvert	27 006	<b>dont féminin</b>	Accès Ouvert	13 701	50,7 %
		Accès Régulé	3 073		Accès Régulé	1 780	57,9 %
		<b>Total</b>	<b>30 079</b>		<b>Total</b>	<b>15 481</b>	<b>51,5 %</b>

<b>Etudiants globaux</b>	<b>Total</b>	Accès Ouvert	79 526	<b>dont féminin</b>	Accès Ouvert	38 887	48,9 %
		Accès Régulé	12 701		Accès Régulé	7 364	58,0 %
		<b>Total</b>	<b>92 227</b>		<b>Total</b>	<b>46 251</b>	<b>50,2 %</b>
		<i>dont étrangers</i>	1 262		<i>dont étrangères</i>	406	32,2 %

<b>Etudiants globaux par cycle</b>	<b>Total</b>	Cycle normal	85 816	<b>dont féminin</b>	Cycle normal	43 632	50,8 %
		Cycle Master	3 868		Cycle Master	1 517	41,2 %
		Cycle Doctorat	2 725		Cycle Doctorat	1 102	40,4 %

<b>Etudiants inscrits dans les formations professionnalisantes</b>	<b>Total</b>	Licence Professionnelle	1 796	<b>dont féminin</b>	Licence Professionnelle	1 007	56,1 %
		Filière Professionnalisante	13 823		Filière Professionnalisante	7 857	56,8 %
		<b>Total</b>	<b>15 619</b>		<b>Total</b>	<b>8 864</b>	<b>56,8 %</b>

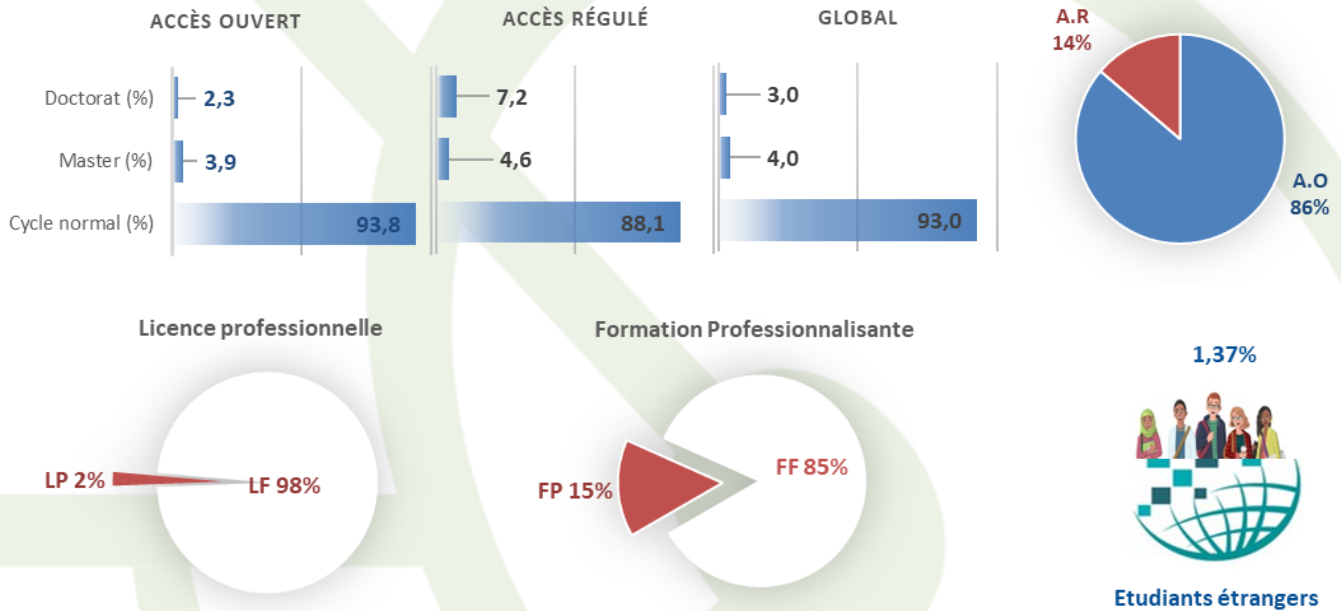
<b>Diplômés 2018-2019</b>	<b>Total</b>	Accès Ouvert	9 151	<b>dont féminin</b>	Accès Ouvert	4 484	49,0 %
		Accès Régulé	2 560		Accès Régulé	1 425	55,7 %
		<b>Total</b>	<b>11 711</b>		<b>Total</b>	<b>5 909</b>	<b>50,5 %</b>

<b>Diplômés par cycle 2018-2019</b>	<b>Total</b>	Cycle normal	10 521	<b>dont féminin</b>	Cycle normal	5 374	51,1 %
		Cycle Master	858		Cycle Master	392	45,7 %
		Cycle Doctorat	332		Cycle Doctorat	143	43,1 %

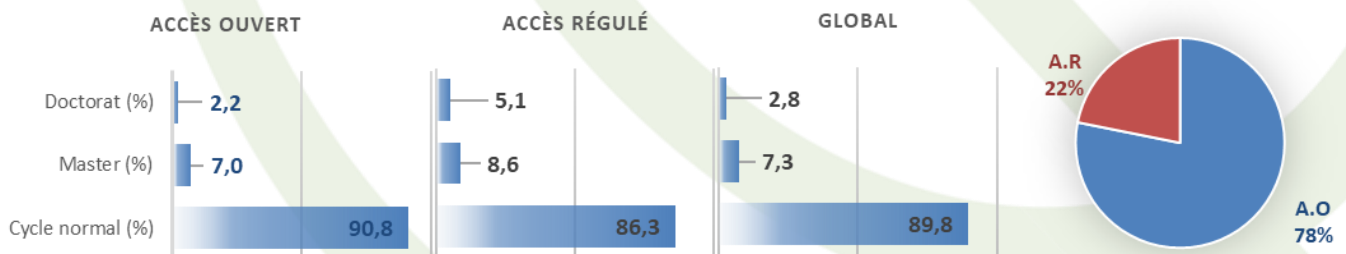
## Université Cadi Ayyad Marrakech



### Structure des étudiants Année universitaire 2019-2020

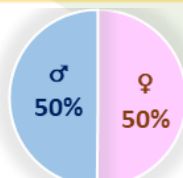


### Structure des diplômés Année universitaire 2018-2019

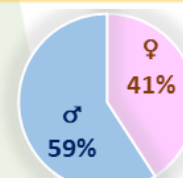


### Structure selon le genre

Etudiants

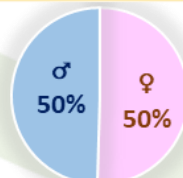


Global

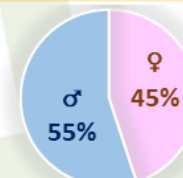


Master et Doctorat

Diplômés



Global



Master et Doctorat

## Université Mohammed Premier Oujda

Date de création : 1978

### Statistiques globales Année universitaire 2019-2020

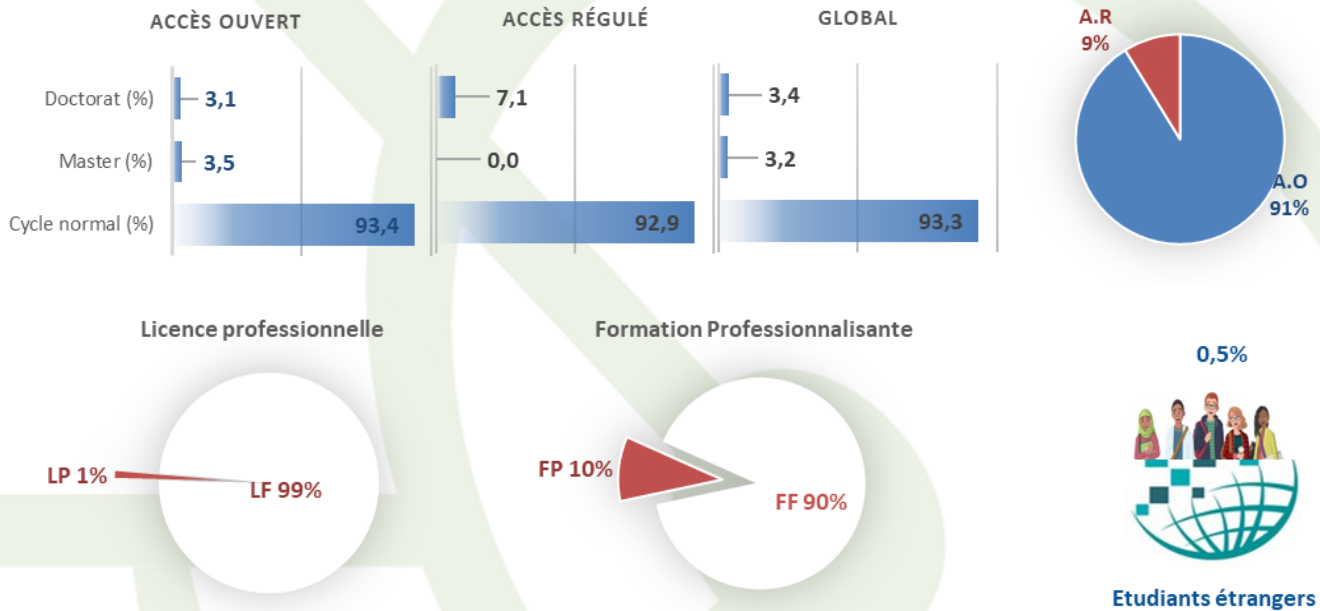
<b>Nombre d'établissements</b>	<b>8</b>
◊ Nombre d'établissements à accès ouvert	4
◊ Nombre d'établissements à accès régulé	4
◊ Nombre d'instituts de recherche	-
<b>Capacité d'accueil (Places physiques)</b>	<b>32 220</b>
◊ Etablissements à accès ouvert	20 739
◊ Etablissements à accès régulé	11 481
<b>Nombre de filières accréditées</b>	<b>168</b>
◊ Etablissements à accès ouvert	123
◊ Etablissements à accès régulé	45
<b>Personnel Enseignants permanents</b>	<b>927</b>
◊ Etablissements à accès ouvert	667
◊ Etablissements à accès régulé	260
◊ Instituts de recherche	-
<b>Personnel Administratif et Technique</b>	<b>465</b>
◊ Etablissements à accès ouvert	262
◊ Etablissements à accès régulé	117
◊ Instituts de recherche	-
◊ Présidences	86

<b>Etudiants nouveaux inscrits</b>	<b>Total</b>	Accès Ouvert	16 917	<b>dont féminin</b>	Accès Ouvert	8 556	50,6 %
		Accès Régulé	1 948		Accès Régulé	1 048	53,8 %
		<b>Total</b>	<b>18 865</b>		<b>Total</b>	<b>9 604</b>	<b>50,9 %</b>
<b>Etudiants globaux</b>	<b>Total</b>	Accès Ouvert	69 576	<b>dont féminin</b>	Accès Ouvert	33 231	47,8 %
		Accès Régulé	6 754		Accès Régulé	3 677	54,4 %
		<b>Total</b>	<b>76 330</b>		<b>Total</b>	<b>36 908</b>	<b>48,4 %</b>
		<i>dont étrangers</i>	380		<i>dont étrangères</i>	113	29,7 %
<b>Etudiants globaux par cycle</b>	<b>Total</b>	Cycle normal	71 221	<b>dont féminin</b>	Cycle normal	35 033	49,2 %
		Cycle Master	2 477		Cycle Master	972	39,2 %
		Cycle Doctorat	2 632		Cycle Doctorat	903	34,3 %
<b>Etudiants inscrits dans les formations professionnalisantes</b>	<b>Total</b>	Licence Professionnelle	387	<b>dont féminin</b>	Licence Professionnelle	221	57,1 %
		Filière Professionnalisante	7 327		Filière Professionnalisante	3 946	53,9 %
<b>Diplômés 2018-2019</b>	<b>Total</b>	Accès Ouvert	4 868	<b>dont féminin</b>	Accès Ouvert	2 393	49,2 %
		Accès Régulé	1 076		Accès Régulé	640	59,5 %
		<b>Total</b>	<b>5 944</b>		<b>Total</b>	<b>3 033</b>	<b>51,0 %</b>
<b>Diplômés par cycle 2018-2019</b>	<b>Total</b>	Cycle normal	5 287	<b>dont féminin</b>	Cycle normal	2 786	52,7 %
		Cycle Master	405		Cycle Master	162	40,0 %
		Cycle Doctorat	252		Cycle Doctorat	85	33,7 %

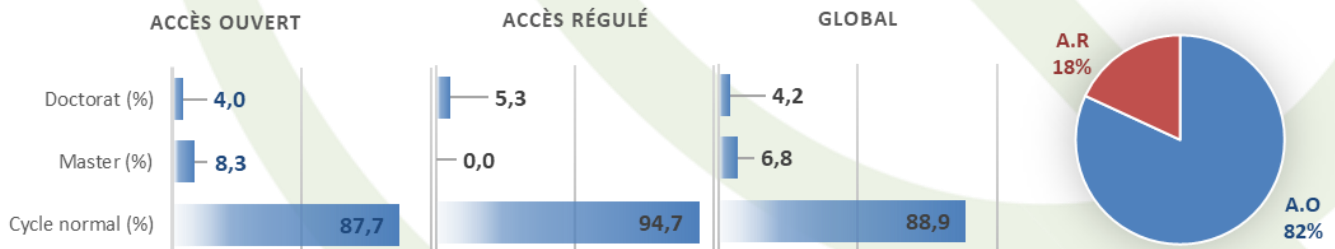
## Université Mohammed Premier Oujda



### Structure des étudiants Année universitaire 2019-2020

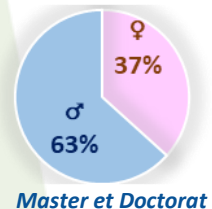
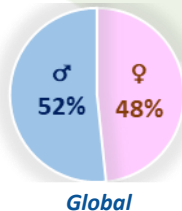


### Structure des diplômés Année universitaire 2018-2019

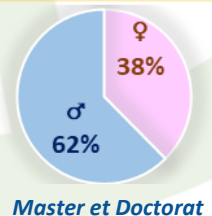
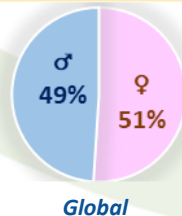


### Structure selon le genre

Etudiants



Diplômés







## Université Abdelmalek Essaâdi Tétouan

Date de création : 1989

### Statistiques globales Année universitaire 2019-2020

<b>Nombre d'établissements</b>	<b>16</b>
◊ Nombre d'établissements à accès ouvert	7
◊ Nombre d'établissements à accès régulé	9
◊ Nombre d'instituts de recherche	-
<b>Capacité d'accueil (Places physiques)</b>	<b>44 333</b>
◊ Etablissements à accès ouvert	26 213
◊ Etablissements à accès régulé	18 120
<b>Nombre de filières accréditées</b>	<b>270</b>
◊ Etablissements à accès ouvert	158
◊ Etablissements à accès régulé	112
<b>Personnel Enseignants permanents</b>	<b>1 211</b>
◊ Etablissements à accès ouvert	613
◊ Etablissements à accès régulé	598
◊ Instituts de recherche	-
<b>Personnel Administratif et Technique</b>	<b>616</b>
◊ Etablissements à accès ouvert	292
◊ Etablissements à accès régulé	255
◊ Instituts de recherche	-
◊ Présidences	69

<b>Etudiants nouveaux inscrits</b>	<b>Total</b>	Accès Ouvert	25 848	<b>dont féminin</b>	Accès Ouvert	13 263	51,3 %
		Accès Régulé	3 545		Accès Régulé	2 045	57,7 %
		<b>Total</b>	<b>29 393</b>		<b>Total</b>	<b>15 308</b>	<b>52,1 %</b>

<b>Etudiants globaux</b>	<b>Total</b>	Accès Ouvert	98 218	<b>dont féminin</b>	Accès Ouvert	48 849	49,7 %
		Accès Régulé	14 459		Accès Régulé	8 009	55,4 %
		<b>Total</b>	<b>112 677</b>		<b>Total</b>	<b>56 858</b>	<b>50,5 %</b>
		<i>dont étrangers</i>	1 229		<i>dont étrangères</i>	383	31,2 %

<b>Etudiants globaux par cycle</b>	<b>Total</b>	Cycle normal	101 121	<b>dont féminin</b>	Cycle normal	51 702	51,1 %
		Cycle Master	7 785		Cycle Master	3 523	45,3 %
		Cycle Doctorat	3 771		Cycle Doctorat	1 633	43,3 %

<b>Etudiants inscrits dans les formations professionnalisantes</b>	<b>Total</b>	Licence Professionnelle	1 196	<b>dont féminin</b>	Licence Professionnelle	804	67,2 %
		Filière Professionnalisante	15 429		Filière Professionnalisante	8 697	56,4 %

<b>Diplômés 2018-2019</b>	<b>Total</b>	Accès Ouvert	11 797	<b>dont féminin</b>	Accès Ouvert	6 220	52,7 %
		Accès Régulé	2 773		Accès Régulé	1 502	54,2 %
		<b>Total</b>	<b>14 570</b>		<b>Total</b>	<b>7 722</b>	<b>53,0 %</b>

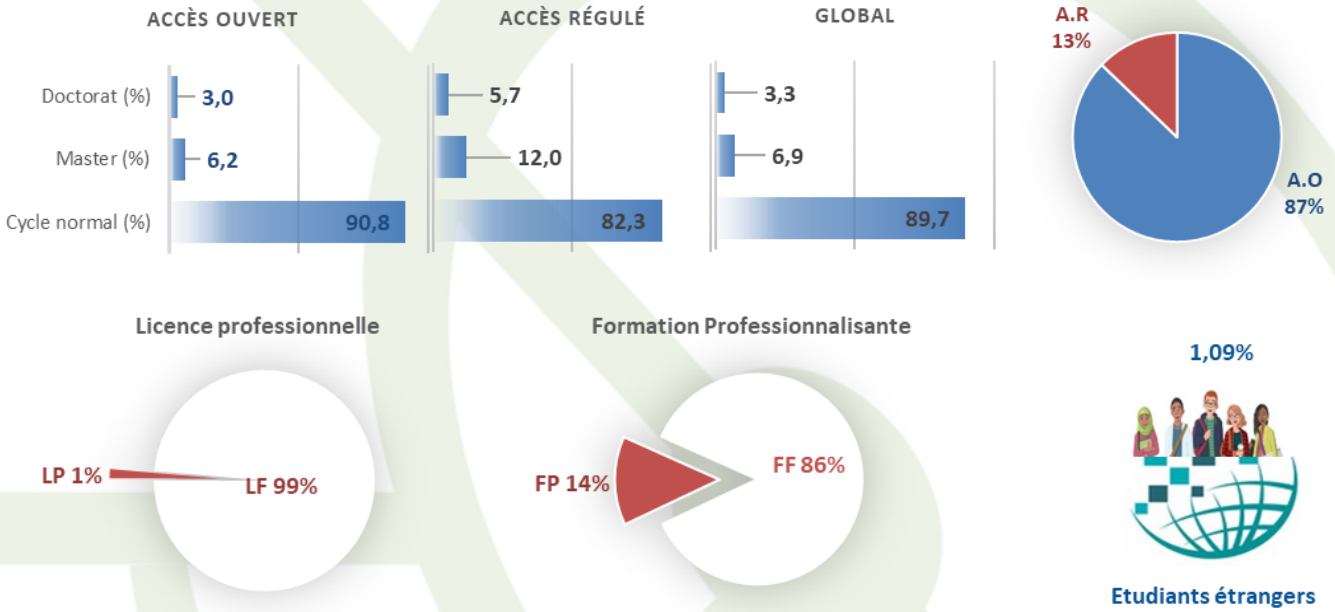
<b>Diplômés par cycle 2018-2019</b>	<b>Total</b>	Cycle normal	11 624	<b>dont féminin</b>	Cycle normal	6 384	54,9 %
		Cycle Master	2 538		Cycle Master	1 204	47,4 %
		Cycle Doctorat	408		Cycle Doctorat	134	32,8 %



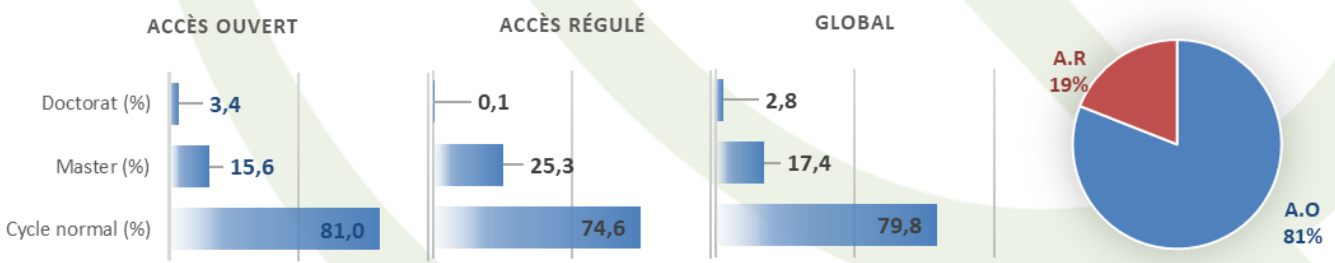


# Université Abdelmalek Essaâdi Tétouan

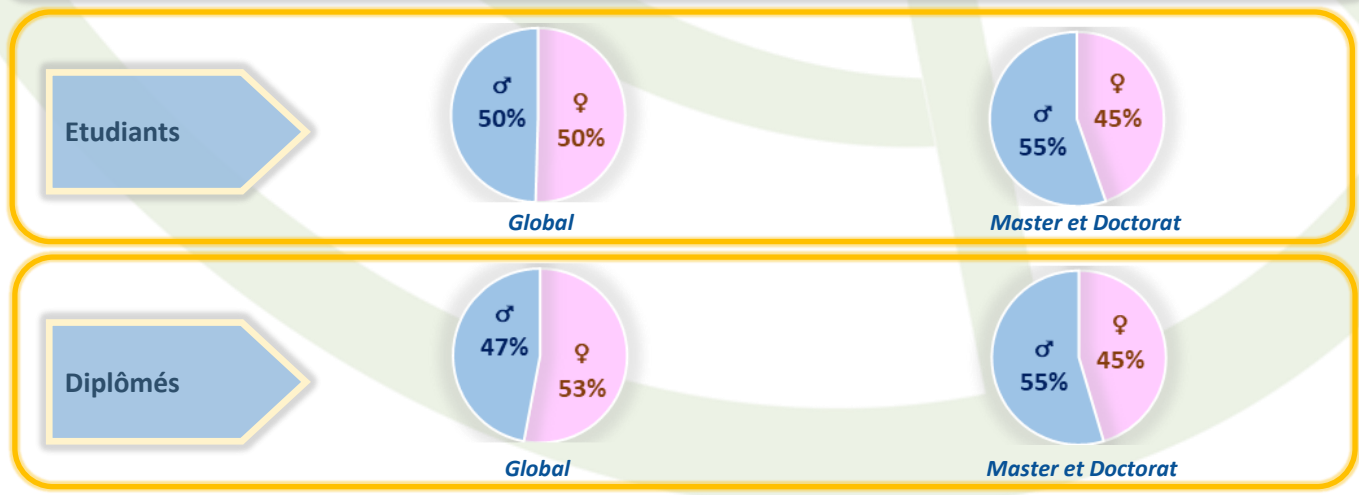
## Structure des étudiants Année universitaire 2019-2020



## Structure des diplômés Année universitaire 2018-2019



## Structure selon le genre





## Université Moulay Ismaïl Meknès

Date de création : 1989

### Statistiques globales Année universitaire 2019-2020

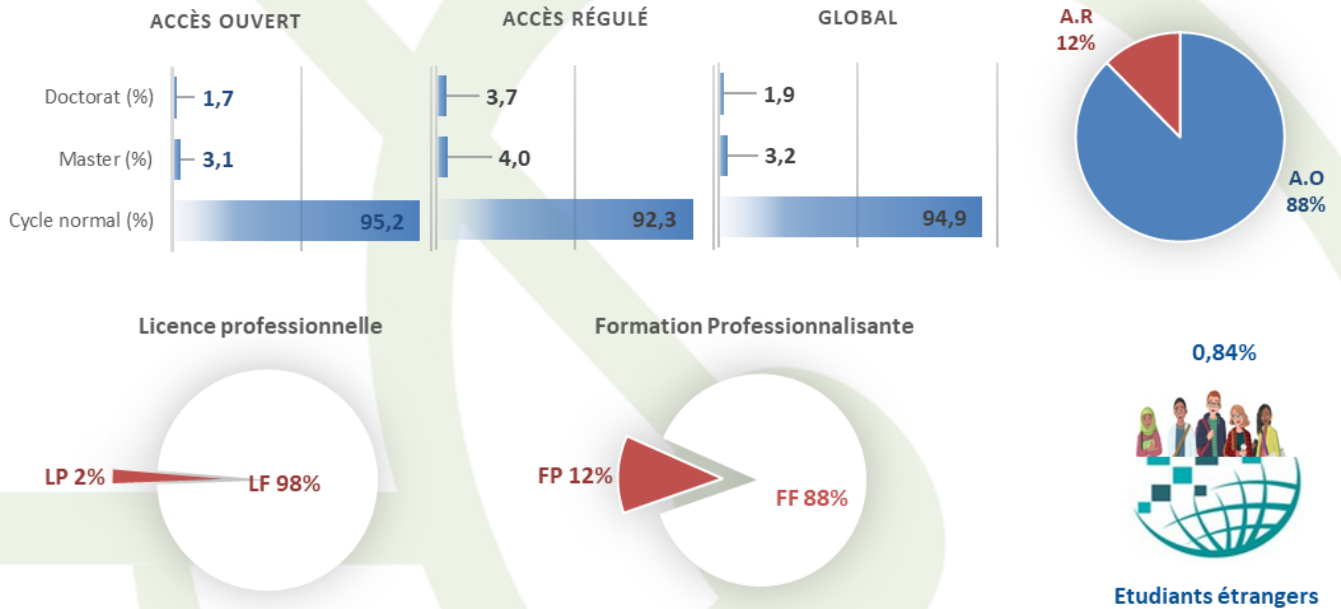
<b>Nombre d'établissements</b>	<b>9</b>
◊ Nombre d'établissements à accès ouvert	4
◊ Nombre d'établissements à accès régulé	5
◊ Nombre d'instituts de recherche	-
<b>Capacité d'accueil (Places physiques)</b>	<b>43 105</b>
◊ Etablissements à accès ouvert	28 467
◊ Etablissements à accès régulé	14 638
<b>Nombre de filières accréditées</b>	<b>207</b>
◊ Etablissements à accès ouvert	133
◊ Etablissements à accès régulé	74
<b>Personnel Enseignants permanents</b>	<b>1 028</b>
◊ Etablissements à accès ouvert	658
◊ Etablissements à accès régulé	370
◊ Instituts de recherche	-
<b>Personnel Administratif et Technique</b>	<b>548</b>
◊ Etablissements à accès ouvert	281
◊ Etablissements à accès régulé	202
◊ Instituts de recherche	-
◊ Présidences	65

<b>Etudiants nouveaux inscrits</b>	<b>Total</b>	Accès Ouvert	15 292	<b>dont féminin</b>	Accès Ouvert	8 102	53,0 %
		Accès Régulé	2 548		Accès Régulé	1 427	56,0 %
		<b>Total</b>	<b>17 840</b>		<b>Total</b>	<b>9 529</b>	<b>53,4 %</b>
<b>Etudiants globaux</b>	<b>Total</b>	Accès Ouvert	61 385	<b>dont féminin</b>	Accès Ouvert	31 304	51,0 %
		Accès Régulé	8 689		Accès Régulé	4 358	50,2 %
		<b>Total</b>	<b>70 074</b>		<b>Total</b>	<b>35 662</b>	<b>50,9 %</b>
		<i>dont étrangers</i>	591		<i>dont étrangères</i>	174	29,4 %
<b>Etudiants globaux par cycle</b>	<b>Total</b>	Cycle normal	66 482	<b>dont féminin</b>	Cycle normal	34 479	51,9 %
		Cycle Master	2 237		Cycle Master	915	40,9 %
		Cycle Doctorat	1 355		Cycle Doctorat	268	19,8 %
<b>Etudiants inscrits dans les formations professionnalisantes</b>	<b>Total</b>	Licence Professionnelle	926	<b>dont féminin</b>	Licence Professionnelle	623	67,3 %
		Filière Professionnalisante	8 640		Filière Professionnalisante	4 405	51,0 %
<b>Diplômés 2018-2019</b>	<b>Total</b>	Accès Ouvert	6 901	<b>dont féminin</b>	Accès Ouvert	3 216	46,6 %
		Accès Régulé	2 032		Accès Régulé	1 019	50,2 %
		<b>Total</b>	<b>8 933</b>		<b>Total</b>	<b>4 235</b>	<b>47,4 %</b>
<b>Diplômés par cycle 2018-2019</b>	<b>Total</b>	Cycle normal	7 906	<b>dont féminin</b>	Cycle normal	3 908	49,4 %
		Cycle Master	906		Cycle Master	288	31,8 %
		Cycle Doctorat	121		Cycle Doctorat	39	32,2 %

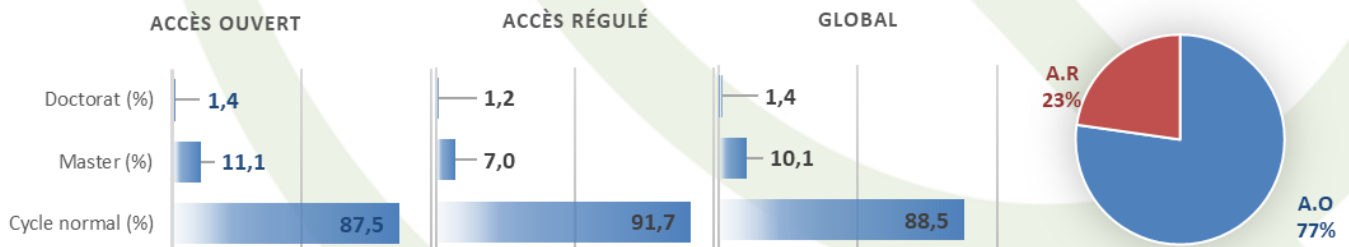
## Université Moulay Ismaïl Meknès



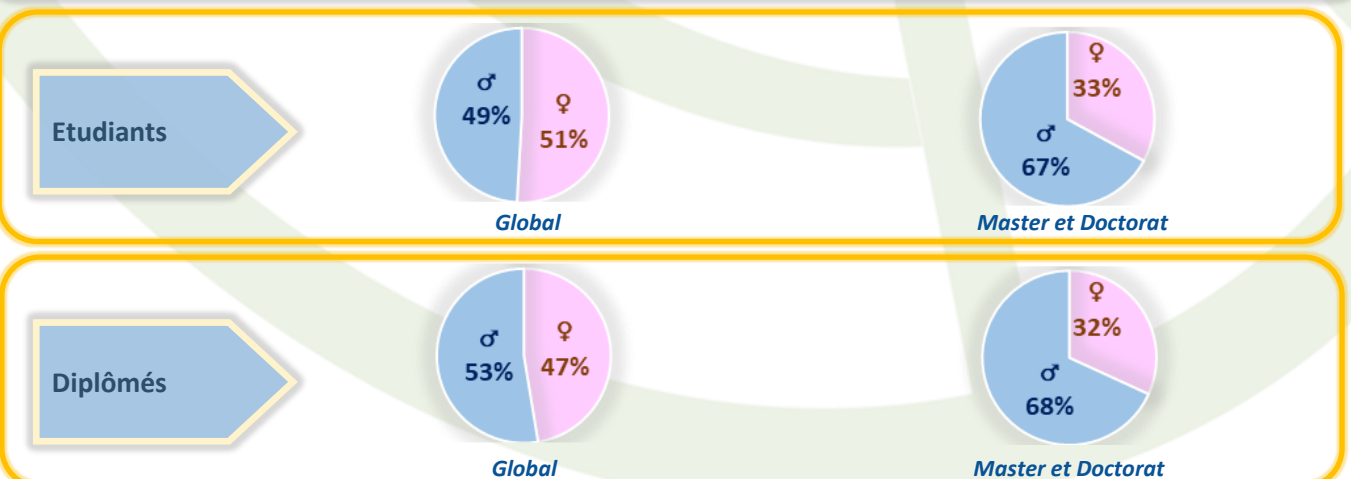
### Structure des étudiants Année universitaire 2019-2020



### Structure des diplômés Année universitaire 2018-2019



### Structure selon le genre



## Statistiques globales Année universitaire 2019-2020

<b>Nombre d'établissements</b>	<b>8</b>
◊ Nombre d'établissements à accès ouvert	3
◊ Nombre d'établissements à accès régulé	5
◊ Nombre d'instituts de recherche	-
<b>Capacité d'accueil (Places physiques)</b>	<b>18 771</b>
◊ Etablissements à accès ouvert	14 307
◊ Etablissements à accès régulé	4 464
<b>Nombre de filières accréditées</b>	<b>147</b>
◊ Etablissements à accès ouvert	112
◊ Etablissements à accès régulé	35
<b>Personnel Enseignants permanents</b>	<b>687</b>
◊ Etablissements à accès ouvert	537
◊ Etablissements à accès régulé	150
◊ Instituts de recherche	-
<b>Personnel Administratif et Technique</b>	<b>371</b>
◊ Etablissements à accès ouvert	215
◊ Etablissements à accès régulé	74
◊ Instituts de recherche	-
◊ Présidences	82

<b>Etudiants nouveaux inscrits</b>	<b>Total</b>	Accès Ouvert	11 796	<b>dont féminin</b>	Accès Ouvert	5 962	50,5 %
		Accès Régulé	1 303		Accès Régulé	802	61,6 %
		<b>Total</b>	<b>13 099</b>		<b>Total</b>	<b>6 764</b>	<b>51,6 %</b>

<b>Etudiants globaux</b>	<b>Total</b>	Accès Ouvert	47 891	<b>dont féminin</b>	Accès Ouvert	23 406	48,9 %
		Accès Régulé	4 814		Accès Régulé	2 817	58,5 %
		<b>Total</b>	<b>52 705</b>		<b>Total</b>	<b>26 223</b>	<b>49,8 %</b>
		dont étrangers	1 476		dont étrangères	562	38,1 %

<b>Etudiants globaux par cycle</b>	<b>Total</b>	Cycle normal	42 847	<b>dont féminin</b>	Cycle normal	21 589	50,4 %
		Cycle Master	5 723		Cycle Master	2 853	49,9 %
		Cycle Doctorat	4 135		Cycle Doctorat	1 781	43,1 %

<b>Etudiants inscrits dans les formations professionnalisantes</b>	<b>Total</b>	Licence Professionnelle	730	<b>dont féminin</b>	Licence Professionnelle	466	63,8 %
		Filière Professionnalisante	6 588		Filière Professionnalisante	3 755	57,0 %

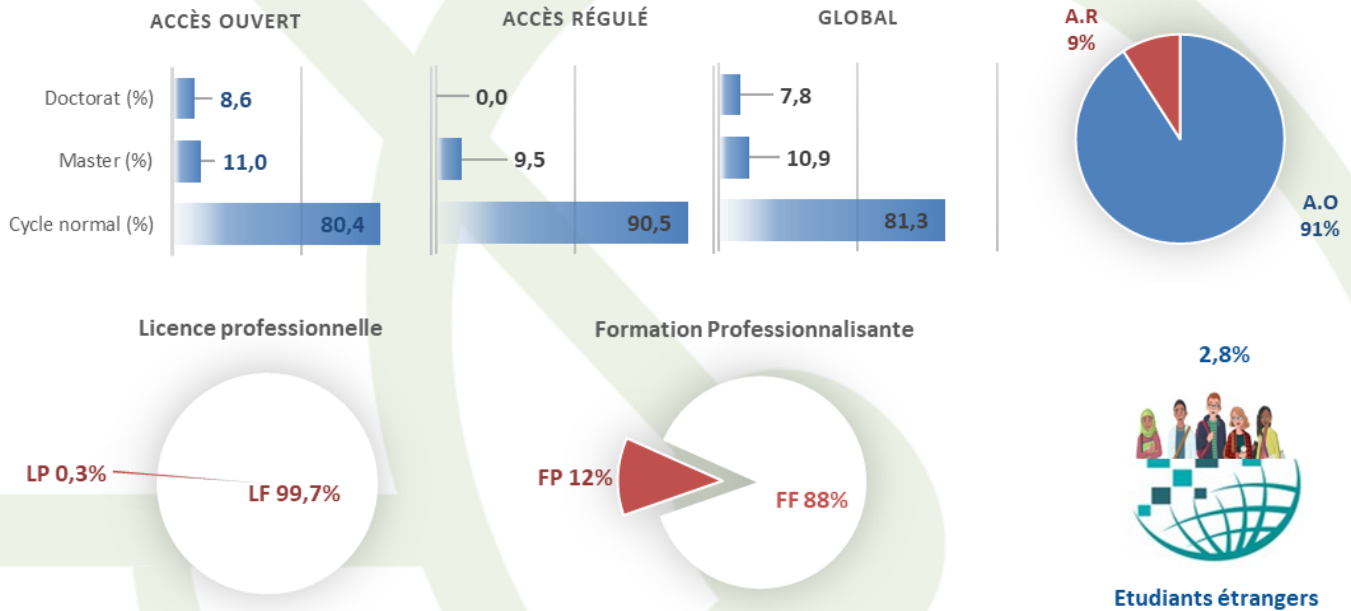
<b>Diplômés 2018-2019</b>	<b>Total</b>	Accès Ouvert	4 812	<b>dont féminin</b>	Accès Ouvert	2 482	51,6 %
		Accès Régulé	717		Accès Régulé	443	61,8 %
		<b>Total</b>	<b>5 529</b>		<b>Total</b>	<b>2 925</b>	<b>52,9 %</b>

<b>Diplômés par cycle 2018-2019</b>	<b>Total</b>	Cycle normal	4 303	<b>dont féminin</b>	Cycle normal	2 304	53,5 %
		Cycle Master	1 133		Cycle Master	594	52,4 %
		Cycle Doctorat	93		Cycle Doctorat	27	29,0 %

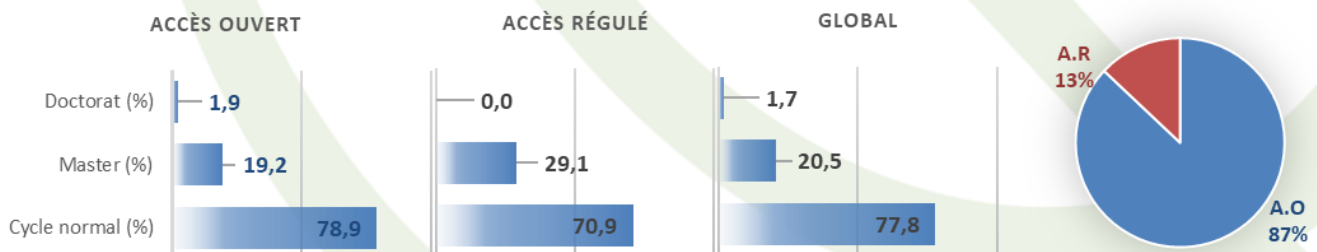
## Université Ibn Tofaïl Kénitra



### Structure des étudiants Année universitaire 2019-2020

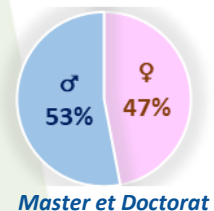
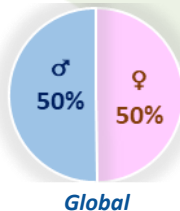


### Structure des diplômés Année universitaire 2018-2019

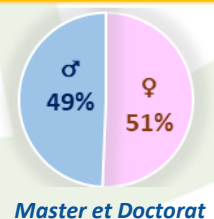
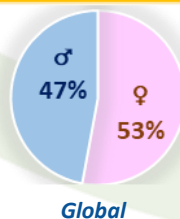


### Structure selon le genre

Etudiants



Diplômés



# Université Chouaib Doukkali El Jadida

Date de création : 1989

## Statistiques globales Année universitaire 2019-2020

<b>Nombre d'établissements</b>	<b>8</b>
◊ Nombre d'établissements à accès ouvert	4
◊ Nombre d'établissements à accès régulé	4
◊ Nombre d'instituts de recherche	-
<b>Capacité d'accueil (Places physiques)</b>	<b>16 339</b>
◊ Etablissements à accès ouvert	14 189
◊ Etablissements à accès régulé	2 150
<b>Nombre de filières accréditées</b>	<b>104</b>
◊ Etablissements à accès ouvert	82
◊ Etablissements à accès régulé	22
<b>Personnel Enseignants permanents</b>	<b>644</b>
◊ Etablissements à accès ouvert	532
◊ Etablissements à accès régulé	112
◊ Instituts de recherche	-
<b>Personnel Administratif et Technique</b>	<b>263</b>
◊ Etablissements à accès ouvert	170
◊ Etablissements à accès régulé	45
◊ Instituts de recherche	-
◊ Présidences	48

<b>Etudiants nouveaux inscrits</b>	<b>Total</b>	Accès Ouvert	6 961	<b>dont féminin</b>	Accès Ouvert	3 765	54,1 %
		Accès Régulé	779		Accès Régulé	472	60,6 %
		<b>Total</b>	<b>7 740</b>		<b>Total</b>	<b>4 237</b>	<b>54,7 %</b>

<b>Etudiants globaux</b>	<b>Total</b>	Accès Ouvert	19 204	<b>dont féminin</b>	Accès Ouvert	10 510	54,7 %
		Accès Régulé	2 450		Accès Régulé	1 436	58,6 %
		<b>Total</b>	<b>21 654</b>		<b>Total</b>	<b>11 946</b>	<b>55,2 %</b>
		<i>dont étrangers</i>	427		<i>dont étrangères</i>	149	34,9 %

<b>Etudiants globaux par cycle</b>	<b>Total</b>	Cycle normal	19 772	<b>dont féminin</b>	Cycle normal	11 139	56,3 %
		Cycle Master	1 168		Cycle Master	520	44,5 %
		Cycle Doctorat	714		Cycle Doctorat	287	40,2 %

<b>Etudiants inscrits dans les formations professionnalisantes</b>	<b>Total</b>	Licence Professionnelle	374	<b>dont féminin</b>	Licence Professionnelle	213	57,0 %
		Filière Professionnalisante	3 232		Filière Professionnalisante	1 815	56,2 %

<b>Diplômés 2018-2019</b>	<b>Total</b>	Accès Ouvert	2 839	<b>dont féminin</b>	Accès Ouvert	1 501	52,9 %
		Accès Régulé	312		Accès Régulé	190	60,9 %
		<b>Total</b>	<b>3 151</b>		<b>Total</b>	<b>1 691</b>	<b>53,7 %</b>

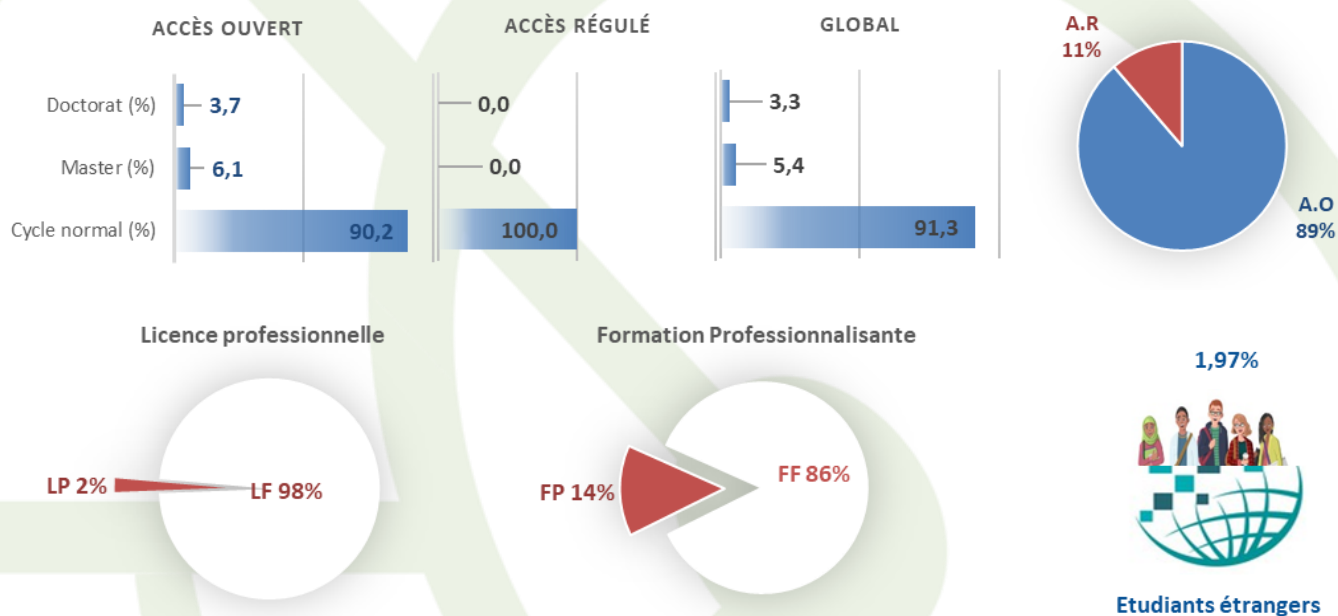
<b>Diplômés par cycle 2018-2019</b>	<b>Total</b>	Cycle normal	2 695	<b>dont féminin</b>	Cycle normal	1 486	55,1 %
		Cycle Master	424		Cycle Master	194	45,8 %
		Cycle Doctorat	32		Cycle Doctorat	11	34,4 %



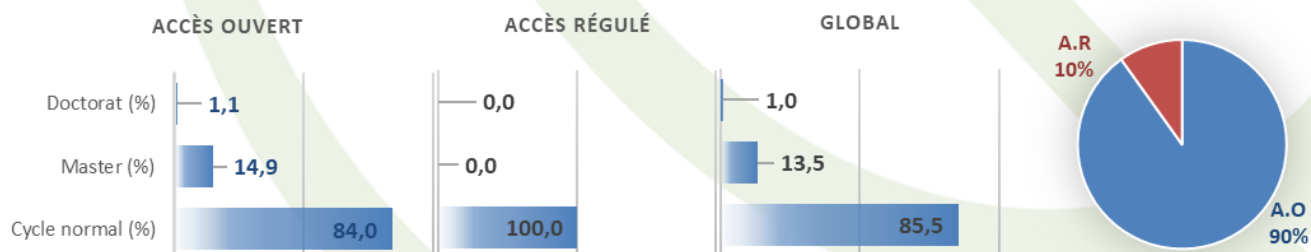
## Université Chouaib Doukkali El Jadida



### Structure des étudiants Année universitaire 2019-2020

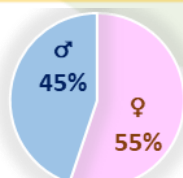


### Structure des diplômés Année universitaire 2018-2019

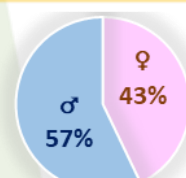


### Structure selon le genre

Etudiants

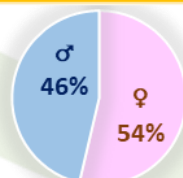


Global

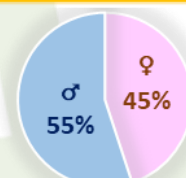


Master et Doctorat

Diplômés



Global



Master et Doctorat





## Université Ibn Zohr Agadir

Date de création : 1989

### Statistiques globales Année universitaire 2019-2020

<b>Nombre d'établissements</b>	<b>18</b>
◊ Nombre d'établissements à accès ouvert	10
◊ Nombre d'établissements à accès régulé	8
◊ Nombre d'instituts de recherche	-
<b>Capacité d'accueil (Places physiques)</b>	<b>76 696</b>
◊ Etablissements à accès ouvert	62 220
◊ Etablissements à accès régulé	14 476
<b>Nombre de filières accréditées</b>	<b>210</b>
◊ Etablissements à accès ouvert	140
◊ Etablissements à accès régulé	70
<b>Personnel Enseignants permanents</b>	<b>1 350</b>
◊ Etablissements à accès ouvert	1 043
◊ Etablissements à accès régulé	307
◊ Instituts de recherche	-
<b>Personnel Administratif et Technique</b>	<b>550</b>
◊ Etablissements à accès ouvert	316
◊ Etablissements à accès régulé	156
◊ Instituts de recherche	-
◊ Présidences	78

<b>Etudiants nouveaux inscrits</b>	<b>Total</b>	Accès Ouvert	31 981	<b>dont féminin</b>	Accès Ouvert	14 965	46,8 %
		Accès Régulé	2 555		Accès Régulé	1 481	58,0 %
		<b>Total</b>	<b>34 536</b>		<b>Total</b>	<b>16 446</b>	<b>47,6 %</b>

<b>Etudiants globaux</b>	<b>Total</b>	Accès Ouvert	117 898	<b>dont féminin</b>	Accès Ouvert	54 618	46,3 %
		Accès Régulé	7 897		Accès Régulé	4 523	57,3 %
		<b>Total</b>	<b>125 795</b>		<b>Total</b>	<b>59 141</b>	<b>47,0 %</b>
		<i>dont étrangers</i>	261		<i>dont étrangères</i>	74	28,4 %

<b>Etudiants globaux par cycle</b>	<b>Total</b>	Cycle normal	121 220	<b>dont féminin</b>	Cycle normal	57 489	47,4 %
		Cycle Master	3 192		Cycle Master	1 165	36,5 %
		Cycle Doctorat	1 383		Cycle Doctorat	487	35,2 %

<b>Etudiants inscrits dans les formations professionnalisantes</b>	<b>Total</b>	Licence Professionnelle	3 503	<b>dont féminin</b>	Licence Professionnelle	2 148	61,3 %
		Filière Professionnalisante	10 888		Filière Professionnalisante	6 376	58,6 %

<b>Diplômés 2018-2019</b>	<b>Total</b>	Accès Ouvert	13 652	<b>dont féminin</b>	Accès Ouvert	6 426	47,1 %
		Accès Régulé	1 799		Accès Régulé	1 025	57,0 %
		<b>Total</b>	<b>15 451</b>		<b>Total</b>	<b>7 451</b>	<b>48,2 %</b>

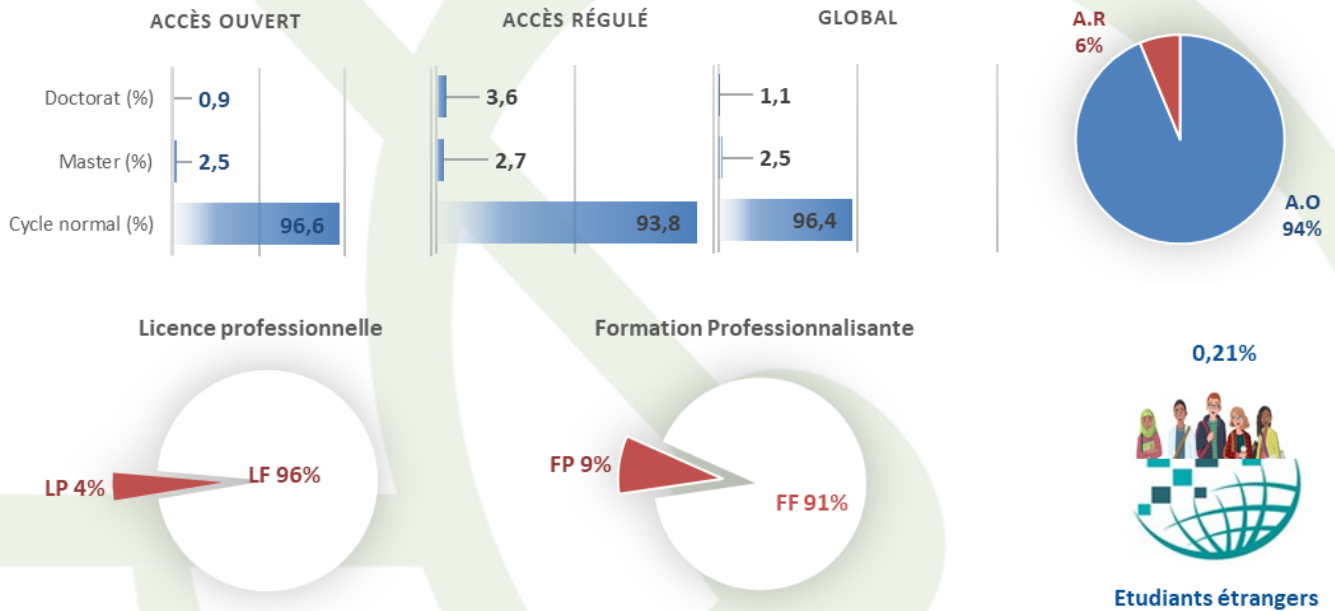
<b>Diplômés par cycle 2018-2019</b>	<b>Total</b>	Cycle normal	14 594	<b>dont féminin</b>	Cycle normal	7 116	48,8 %
		Cycle Master	749		Cycle Master	300	40,1 %
		Cycle Doctorat	108		Cycle Doctorat	35	32,4 %



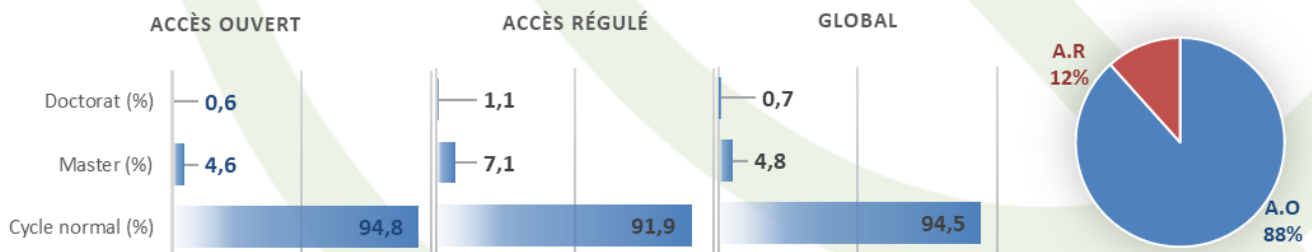
## Université Ibn Zohr Agadir



### Structure des étudiants Année universitaire 2019-2020

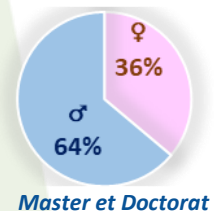
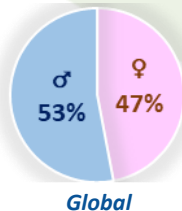


### Structure des diplômés Année universitaire 2018-2019

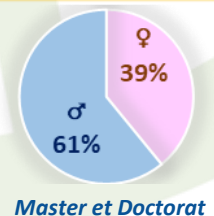
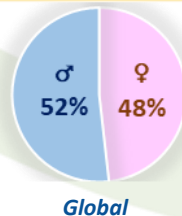


### Structure selon le genre

Etudiants



Diplômés





# Université Hassan Premier Settat

Date de création : 1997

## Statistiques globales Année universitaire 2019-2020

<b>Nombre d'établissements</b>	<b>7</b>
◊ Nombre d'établissements à accès ouvert	1
◊ Nombre d'établissements à accès régulé	6
◊ Nombre d'instituts de recherche	-
<b>Capacité d'accueil (Places physiques)</b>	<b>18 780</b>
◊ Etablissements à accès ouvert	8 772
◊ Etablissements à accès régulé	10 008
<b>Nombre de filières accréditées</b>	<b>128</b>
◊ Etablissements à accès ouvert	43
◊ Etablissements à accès régulé	85
<b>Personnel Enseignants permanents</b>	<b>431</b>
◊ Etablissements à accès ouvert	111
◊ Etablissements à accès régulé	320
◊ Instituts de recherche	-
<b>Personnel Administratif et Technique</b>	<b>268</b>
◊ Etablissements à accès ouvert	56
◊ Etablissements à accès régulé	141
◊ Instituts de recherche	-
◊ Présidences	71

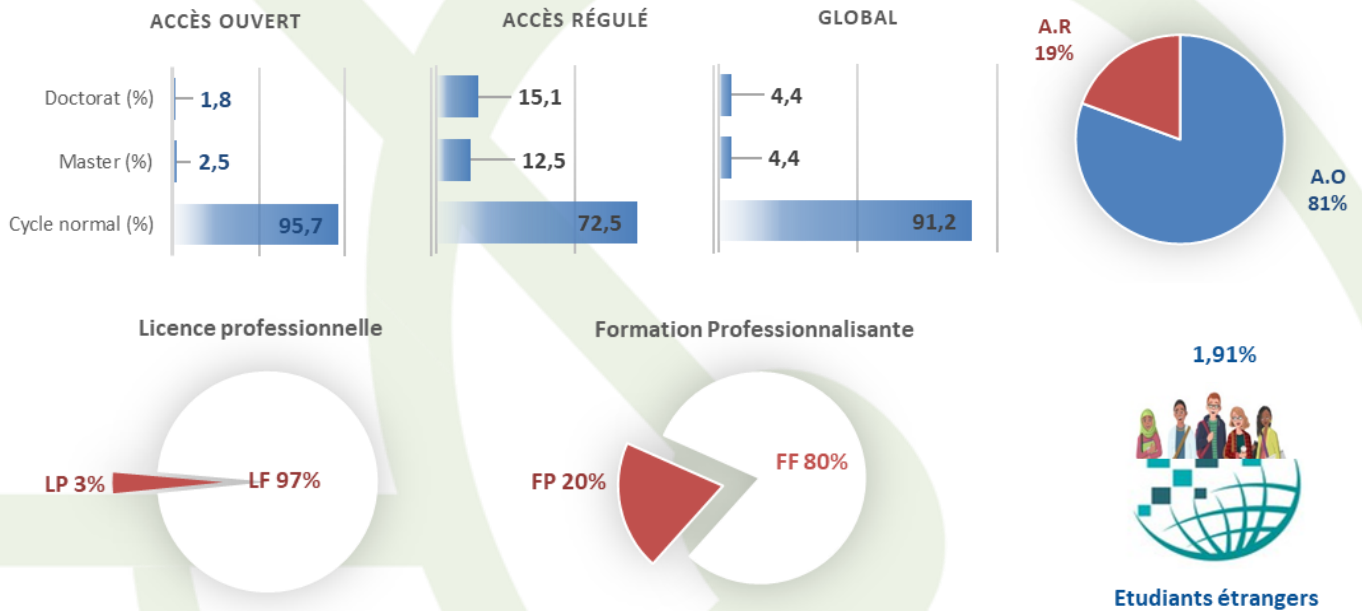
<b>Etudiants nouveaux inscrits</b>	<b>Total</b>	Accès Ouvert	9 263	<b>dont féminin</b>	Accès Ouvert	4 390	47,4 %
		Accès Régulé	1 932		Accès Régulé	1 106	57,3 %
		<b>Total</b>	<b>11 195</b>		<b>Total</b>	<b>5 496</b>	<b>49,1 %</b>
<b>Etudiants globaux</b>	<b>Total</b>	Accès Ouvert	34 999	<b>dont féminin</b>	Accès Ouvert	16 228	46,4 %
		Accès Régulé	8 409		Accès Régulé	4 690	55,8 %
		<b>Total</b>	<b>43 408</b>		<b>Total</b>	<b>20 918</b>	<b>48,2 %</b>
		<i>dont étrangers</i>	829		<i>dont étrangères</i>	265	32,0 %
<b>Etudiants globaux par cycle</b>	<b>Total</b>	Cycle normal	39 606	<b>dont féminin</b>	Cycle normal	19 357	48,9 %
		Cycle Master	1 913		Cycle Master	831	43,4 %
		Cycle Doctorat	1 889		Cycle Doctorat	730	38,6 %
<b>Etudiants inscrits dans les formations professionnalisantes</b>	<b>Total</b>	Licence Professionnelle	725	<b>dont féminin</b>	Licence Professionnelle	462	63,7 %
		Filière Professionnalisante	6 795		Filière Professionnalisante	3 972	58,5 %
<b>Diplômés 2018-2019</b>	<b>Total</b>	Accès Ouvert	3 350	<b>dont féminin</b>	Accès Ouvert	1 577	47,1 %
		Accès Régulé	1 665		Accès Régulé	952	57,2 %
		<b>Total</b>	<b>5 015</b>		<b>Total</b>	<b>2 529</b>	<b>50,4 %</b>
<b>Diplômés par cycle 2018-2019</b>	<b>Total</b>	Cycle normal	4 412	<b>dont féminin</b>	Cycle normal	2 259	51,2 %
		Cycle Master	460		Cycle Master	227	49,4 %
		Cycle Doctorat	143		Cycle Doctorat	43	30,1 %



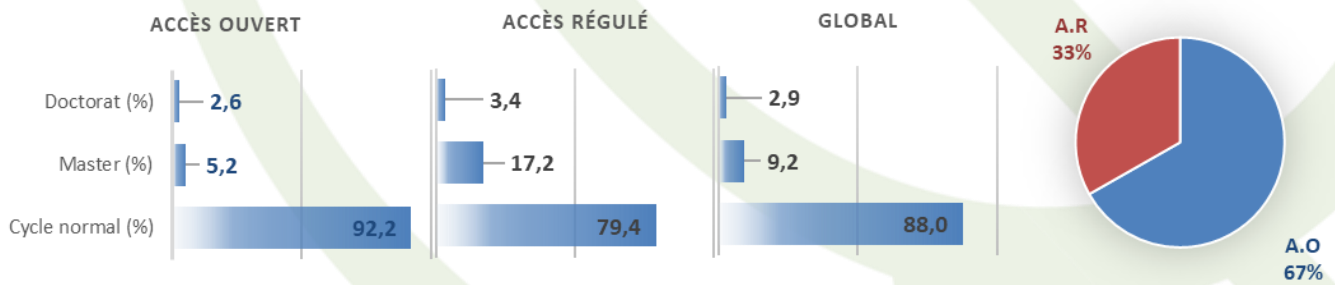
## Université Hassan Premier Settat



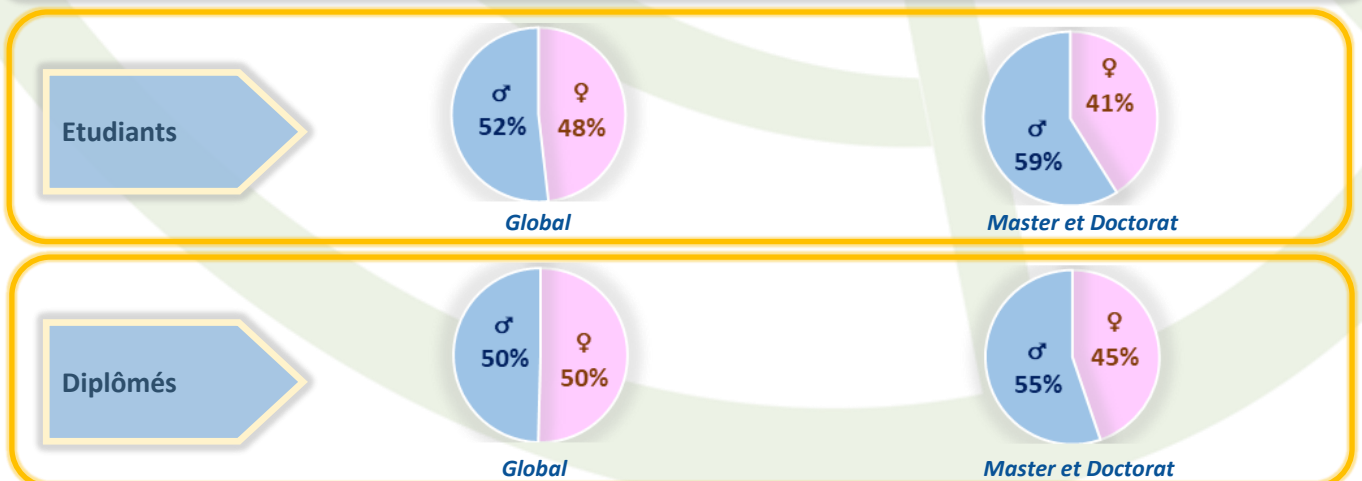
### Structure des étudiants Année universitaire 2019-2020



### Structure des diplômés Année universitaire 2018-2019



### Structure selon le genre





## Université Sultan Moulay Slimane Beni Mellal

Date de création : 2007

### Statistiques globales Année universitaire 2019-2020

<b>Nombre d'établissements</b>	<b>12</b>
◊ Nombre d'établissements à accès ouvert	4
◊ Nombre d'établissements à accès régulé	8
◊ Nombre d'instituts de recherche	-
<b>Capacité d'accueil (Places physiques)</b>	<b>25 616</b>
◊ Etablissements à accès ouvert	17 022
◊ Etablissements à accès régulé	8 594
<b>Nombre de filières accréditées</b>	<b>151</b>
◊ Etablissements à accès ouvert	81
◊ Etablissements à accès régulé	70
<b>Personnel Enseignants permanents</b>	<b>617</b>
◊ Etablissements à accès ouvert	316
◊ Etablissements à accès régulé	301
◊ Instituts de recherche	-
<b>Personnel Administratif et Technique</b>	<b>262</b>
◊ Etablissements à accès ouvert	120
◊ Etablissements à accès régulé	106
◊ Instituts de recherche	-
◊ Présidences	36

<b>Etudiants nouveaux inscrits</b>	<b>Total</b>	Accès Ouvert	9 409	<b>dont féminin</b>	Accès Ouvert	4 862	51,7 %
		Accès Régulé	2 247		Accès Régulé	1 265	56,3 %
		<b>Total</b>	<b>11 656</b>		<b>Total</b>	<b>6 127</b>	<b>52,6 %</b>

<b>Etudiants globaux</b>	<b>Total</b>	Accès Ouvert	28 195	<b>dont féminin</b>	Accès Ouvert	14 621	51,9 %
		Accès Régulé	6 377		Accès Régulé	3 273	51,3 %
		<b>Total</b>	<b>34 572</b>		<b>Total</b>	<b>17 894</b>	<b>51,8 %</b>
		<i>dont étrangers</i>	196		<i>dont étrangères</i>	54	27,6 %

<b>Etudiants globaux par cycle</b>	<b>Total</b>	Cycle normal	32 058	<b>dont féminin</b>	Cycle normal	16 950	52,9 %
		Cycle Master	1 472		Cycle Master	589	40,0 %
		Cycle Doctorat	1 042		Cycle Doctorat	355	34,1 %

<b>Etudiants inscrits dans les formations professionnalisantes</b>	<b>Total</b>	Licence Professionnelle	569	<b>dont féminin</b>	Licence Professionnelle	337	59,2 %
		Filière Professionnalisante	6 098		Filière Professionnalisante	3 214	52,7 %

<b>Diplômés 2018-2019</b>	<b>Total</b>	Accès Ouvert	3 987	<b>dont féminin</b>	Accès Ouvert	1 963	49,2 %
		Accès Régulé	1 163		Accès Régulé	583	50,1 %
		<b>Total</b>	<b>5 150</b>		<b>Total</b>	<b>2 546</b>	<b>49,4 %</b>

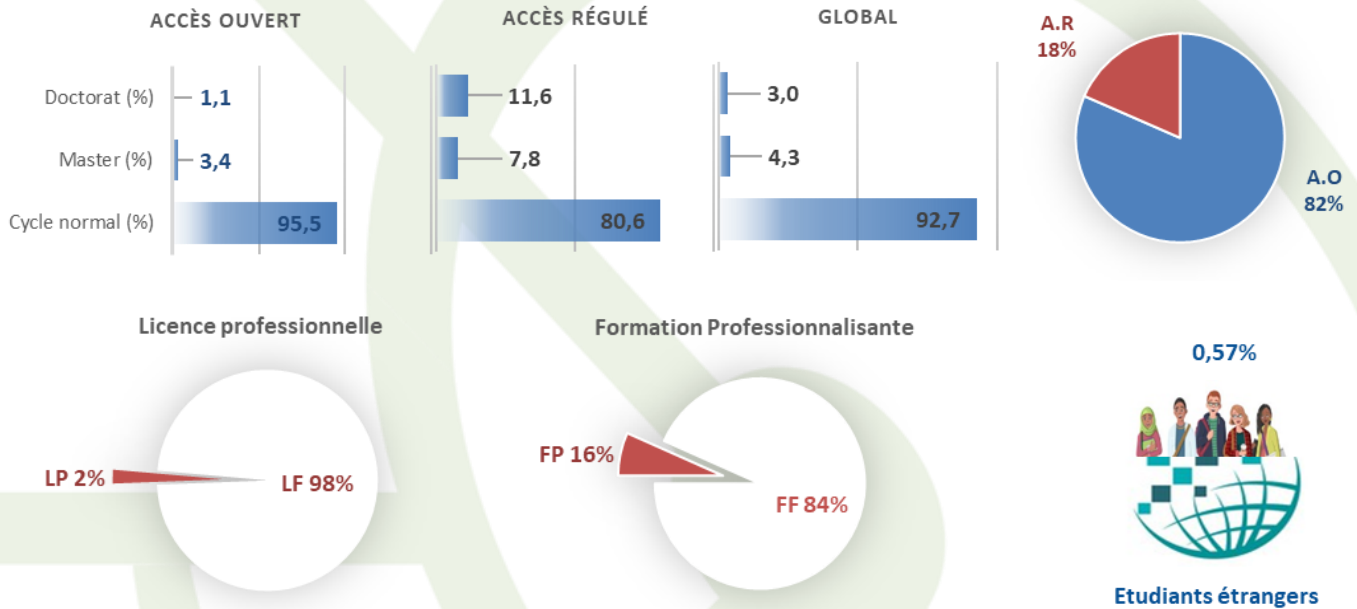
<b>Diplômés par cycle 2018-2019</b>	<b>Total</b>	Cycle normal	4 627	<b>dont féminin</b>	Cycle normal	2 360	51,0 %
		Cycle Master	464		Cycle Master	172	37,1 %
		Cycle Doctorat	59		Cycle Doctorat	14	23,7 %



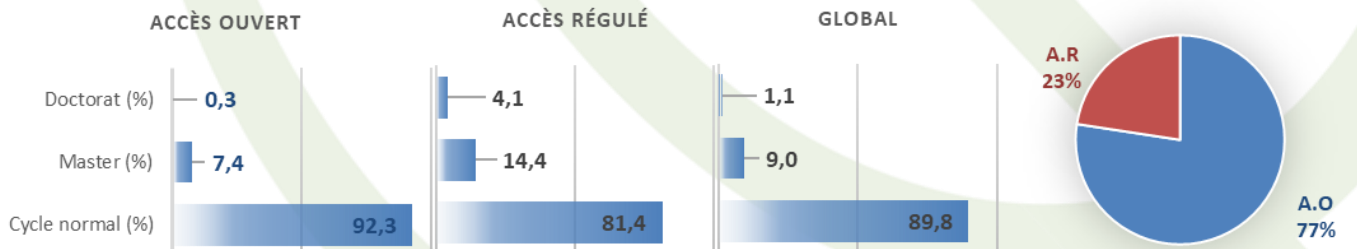
## Université Sultan Moulay Slimane Beni Mellal



### Structure des étudiants Année universitaire 2019-2020



### Structure des diplômés Année universitaire 2018-2019



### Structure selon le genre

