

†.ΧΗΛΞ† | ΜΣΨΟΞΘ  
†.Σ.Π.Θ† | †ΘΘΜΣΛ †.†.Η.Η.Η.  
Λ †ΟΧΧ‡ †.Σ.Θ.Θ.† Λ †Θ†ΗΗ‡Η



المملكة المغربية  
وزارة التعليم العالي  
والبحث العلمي والابتكار

Royaume du Maroc  
Ministère de l'Enseignement Supérieur,  
de la Recherche Scientifique et de l'Innovation

## النشرة الإحصائية السنوية للتعليم العالي بالمغرب

### Annuaire Statistique de L'Enseignement Supérieur au Maroc

2019-2020



# الفهرس Sommaire

	Pages	الصفحة
Abréviations	3	مختصرات
Enseignement supérieur toutes composantes: données globales	5 - 9	التعليم العالي بجميع مكوناته: معطيات عامة
<b>التعليم الجامعي العمومي</b> <b>Enseignement universitaire public</b>		
Etablissements	12 - 17	المؤسسات
Evolutions statistiques	19 - 44	تطورات إحصائية
Nouveaux inscrits	46 - 71	الطلبة المستجدون
Etudiants tous cycles	73 - 98	طلبة جميع الأسلاك
Etudiants du cycle normal	100 - 193	طلبة السلك العادي
Etudiants du cycle Master	195 - 239	طلبة سلك الماستر
Etudiants du cycle Doctorat	241 - 267	طلبة سلك الدكتوراه
Diplômés tous cycles	269 - 273	خريجو جميع الأسلاك
Diplômés du cycle normal	275 - 318	خريجو السلك العادي
Diplômés du cycle Master	320 - 351	خريجو سلك الماستر
Diplômés du cycle Doctorat	353 - 369	خريجو سلك الدكتوراه
Œuvres sociales	371 - 385	الأعمال الاجتماعية
Corps enseignant	387 - 401	هيئة التدريس
Corps administratif	403 - 418	هيئة الإدارة
Capacité d'accueil	420 - 429	الطاقة الاستيعابية
Budget	431	الميزانية

# الفهرس Sommaire

Pages الصفحة

تكوين الأطر Formation des cadres		
Etablissements	434 - 437	المؤسسات
Nouveaux inscrits	439 - 456	الطلبة المستجدون
Etudiants tous cycles	458 - 461	طلبة جميع الأسلاك
Etudiants du cycle normal	463 - 481	طلبة السلك العادي
Etudiants du cycle Master	483 - 484	طلبة سلك الماستر
Etudiants du cycle Doctorat	486	طلبة سلك الدكتوراه
Etudiants Internationaux	488 - 489	الطلبة الدوليون
Diplômés	491 - 508	الخريجون
Corps enseignant	510 - 513	هيئة التدريس
Corps administratif	515 - 517	هيئة الإدارة
التعليم العالي الخاص Enseignement supérieur privé		
Etablissements	520 - 526	المؤسسات
Nouveaux inscrits	528 - 538	الطلبة المستجدون
Etudiants	540 - 576	الطلبة
Etudiants Internationaux	578 - 580	الطلبة الدوليون
Diplômés	582 - 611	الخريجون
Corps enseignant	613 - 621	هيئة التدريس
Corps administratif	623 - 630	هيئة الإدارة

## ABRÉVIATIONS

Abréviations	Intitulés
A	Annexe
Ass.	Assistant
BTS	Brevet de technicien spécialisé
C.A.T	Corps administratif et technique
CPGE	Classes préparatoires aux grandes écoles
DENCG	Diplôme de l'école nationale de commerce et de gestion
DESRS	Département de l'enseignement supérieur et de la recherche scientifique
DIE	Diplôme d'ingénieur d'état
DSM	Diplôme de spécialité médicale
DUT	Diplôme universitaire de technologie
EI	Etudiants internationaux
Fac	Faculté
F.F.A	Faisant fonction administrative
ING	Ingénieur
LF	Licence fondamentale
LP	Licence professionnelle
LST	Licence en sciences et techniques
M	Master
MA	Maitre-assistant
MD	Médecine dentaire
MED	Médecine
MRE	Marocains résidents à l'étranger
MS	Master spécialisé
NI	Nouveaux inscrits
NS	Non spécifié
PA	Professeur assistant
Pag	Professeur agrégé
PES	Professeur de l'enseignement supérieur
PH	Professeur habilité
S	Siège
Spéc	Spécialité
Sup	Supérieur
var	Variation
Symboles	Significations
-	Non applicable
...	Non disponible
0	Nul
*	Estimation

التعليم العالي بجميع مكوناته

Enseignement Supérieur Toutes Composantes

معطيات عامة

Données Globales

أعداد الطلبة المستجدين بالتعليم العالي حسب المكون  
Effectifs des nouveaux inscrits dans l'enseignement supérieur par composante de formation

Composante	إناث Féminin	إجمالي Global	المكون
Enseignement supérieur universitaire public	133809	257782	التعليم العالي الجامعي العمومي
Formation des cadres	3778	7031	تكوين الأطر
<b>Total enseignement supérieur public</b>	<b>137587</b>	<b>264813</b>	<b>مجموع التعليم العالي العمومي</b>
Établissements privés ne relevant pas des universités	3475	7934	المؤسسات الخاصة غير التابعة للجامعات
Universités privées	996	2024	الجامعات الخاصة
Établissements créés dans le cadre de partenariat	1740	2906	المؤسسات المحدثّة في إطار الشراكة
Université AL Akhawayn	249	445	جامعة الأخوين
<b>Total enseignement supérieur privé</b>	<b>6460</b>	<b>13309</b>	<b>مجموع التعليم العالي الخاص</b>
<b>Total</b>	<b>144047</b>	<b>278122</b>	<b>المجموع</b>

أعداد طلبة التعليم العالي حسب المكون  
Effectifs des étudiants de l'enseignement supérieur par composante de formation

Composante	إناث Féminin	إجمالي Global	المكون
Enseignement supérieur universitaire public	465704	921944	التعليم العالي الجامعي العمومي
Formation des cadres	15075	34185	تكوين الأطر
<b>Total enseignement supérieur public</b>	<b>480779</b>	<b>956129</b>	<b>مجموع التعليم العالي العمومي</b>
Établissements privés ne relevant pas des universités	12721	29790	المؤسسات الخاصة غير التابعة للجامعات
Universités privées	4744	9920	الجامعات الخاصة
Établissements créés dans le cadre de partenariat	6765	12028	المؤسسات المحدثّة في إطار الشراكة
Université AL Akhawayn	919	1729	جامعة الأخوين
<b>Total enseignement supérieur privé</b>	<b>25149</b>	<b>53467</b>	<b>مجموع التعليم العالي الخاص</b>
<b>Total</b>	<b>505928</b>	<b>1009596</b>	<b>المجموع</b>

أعداد خريجي التعليم العالي حسب المكون  
Effectifs des diplômés de l'enseignement supérieur par composante de formation

Composante	إناث Féminin	إجمالي Global	المكون
Enseignement supérieur universitaire public	66 860	126 764	التعليم العالي الجامعي العمومي
Formation des cadres	6144	12789	تكوين الأطر
<b>Total enseignement supérieur public</b>	<b>73 004</b>	<b>139 553</b>	<b>مجموع التعليم العالي العمومي</b>
Établissements privés ne relevant pas des universités	3359	7475	المؤسسات الخاصة غير التابعة للجامعات
Universités privées	1179	2393	الجامعات الخاصة
Établissements créés dans le cadre de partenariat	852	1515	المؤسسات المحدثّة في إطار الشراكة
Université AL Akhawayn	209	379	جامعة الأخوين
<b>Total enseignement supérieur privé</b>	<b>5599</b>	<b>11762</b>	<b>مجموع التعليم العالي الخاص</b>
<b>Total</b>	<b>78 603</b>	<b>151 315</b>	<b>المجموع</b>



هيئة التدريس بالتعليم العالي حسب المكون  
Corps enseignant de l'enseignement supérieur par composante de formation

Composante	Permanents مداومون		Global إجمالي		المكون
	إناث Féminin	إجمالي Global	إناث Féminin	إجمالي Global	
Enseignement supérieur universitaire public	4 190	14 964	4 190	14 964	التعليم العالي الجامعي العمومي
Formation des cadres	953	2965	1252	4566	تكوين الأطر
<b>Total enseignement supérieur public</b>	<b>5 143</b>	<b>17 929</b>	<b>5 442</b>	<b>19 530</b>	<b>مجموع التعليم العالي العمومي</b>
Établissements privés ne relevant pas des universités	531	1431	1197	4231	المؤسسات الخاصة غير التابعة للجامعات
Universités privées	137	342	314	1016	الجامعات الخاصة
Établissements créés dans le cadre de partenariat	160	501	505	1553	المؤسسات المحدثّة في إطار الشراكة
Université AL Akhawayn	42	120	50	152	جامعة الأخوين
<b>Total enseignement supérieur privé</b>	<b>870</b>	<b>2394</b>	<b>2066</b>	<b>6952</b>	<b>مجموع التعليم العالي الخاص</b>
<b>Total</b>	<b>6 013</b>	<b>20 323</b>	<b>7 508</b>	<b>26 482</b>	<b>المجموع</b>

هيئة الإدارة بالتعليم العالي حسب المكون  
Corps administratif de l'enseignement supérieur par composante de formation

Composante	إناث Féminin	إجمالي Global	المكون
Enseignement supérieur universitaire public	3 720	8 790	التعليم العالي الجامعي العمومي
Formation des cadres	960	2401	تكوين الأطر
<b>Total enseignement supérieur public</b>	<b>4 680</b>	<b>11 191</b>	<b>مجموع التعليم العالي العمومي</b>
Établissements privés ne relevant pas des universités	865	1781	المؤسسات الخاصة غير التابعة للجامعات
Universités privées	201	392	الجامعات الخاصة
Établissements créés dans le cadre de partenariat	266	503	المؤسسات المحدثّة في إطار الشراكة
Université AL Akhawayn	167	411	جامعة الأخوين
<b>Total enseignement supérieur privé</b>	<b>1499</b>	<b>3087</b>	<b>مجموع التعليم العالي الخاص</b>
<b>Total Enseignement Supérieur</b>	<b>6 179</b>	<b>14 278</b>	<b>مجموع التعليم العالي</b>

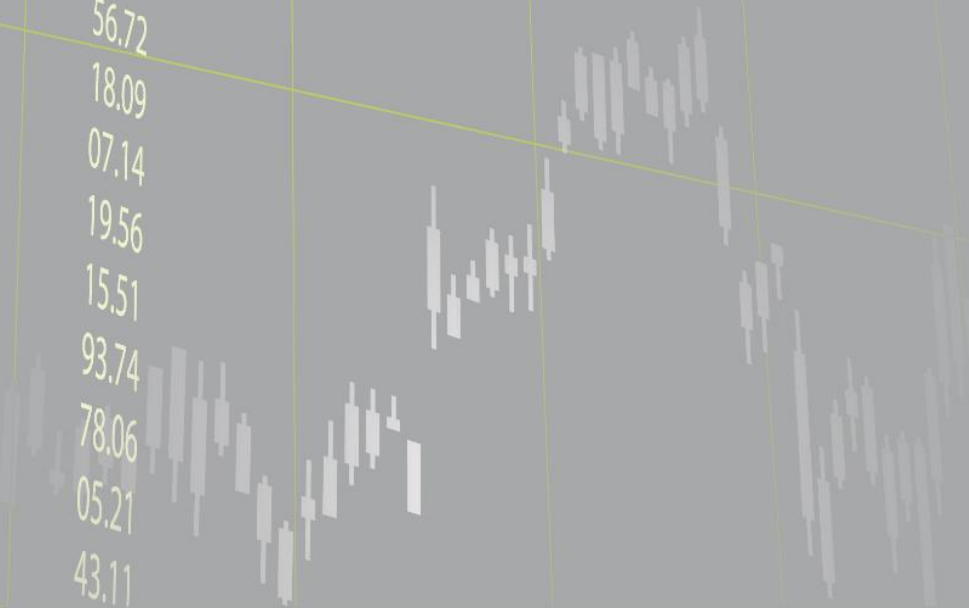
# التعليم الجامعي العمومي

## ENSEIGNEMENT UNIVERSITAIRE PUBLIC

38.065  
43.125  
8.111  
7.591  
5.266  
2.251  
725  
123

11.79  
07.14  
08.94  
50.36  
22.21  
43.25  
08.95  
20.51  
56.72  
18.09  
07.14  
19.56  
15.51  
93.74  
78.06  
05.21  
43.11

59.36  
32.08  
11.789  
78.06  
18.111  
20.251  
25.725



# التعليم الجامعي العمومي

## ENSEIGNEMENT UNIVERSITAIRE PUBLIC

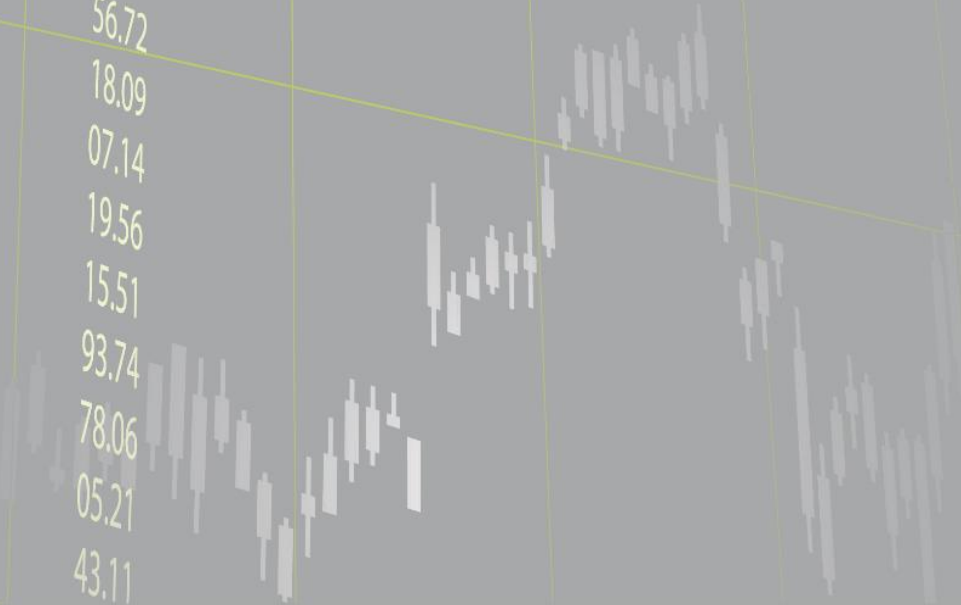
المؤسسات

Établissements

38.065  
43.125  
8.111  
7.591  
5.266  
2.251  
725  
123

11.79  
07.14  
08.94  
50.36  
22.21  
43.25  
08.95  
20.51  
56.72  
18.09  
07.14  
19.56  
15.51  
93.74  
78.06  
05.21  
43.11

59.36  
32.08  
11.70  
78.06  
18.11  
20.251  
25.725



لائحة المؤسسات الجامعية المفتوحة برسم سنة 2019-2020  
Liste des établissements universitaires ouverts au titre de l'année 2019-2020

جامعة محمد الخامس - الرباط	أبreviation	Université Mohammed V - Rabat -
كلية العلوم القانونية والاقتصادية والاجتماعية أكدال الرباط	FSJES Agdal Rabat	Faculté des Sciences Juridiques, Economiques et Sociales Agdal Rabat
كلية العلوم القانونية والاقتصادية والاجتماعية السويسي الرباط	FSJES Souissi Rabat	Faculté des Sciences Juridiques, Economiques et Sociales Souissi Rabat
كلية العلوم القانونية والاقتصادية والاجتماعية سلا	FSJES Salé	Faculté des Sciences Juridiques, Economiques et Sociales Salé
كلية الآداب والعلوم الإنسانية الرباط	FLSH Rabat	Faculté des Lettres et des Sciences Humaines Rabat
كلية العلوم الرباط	FS Rabat	Faculté des Sciences Rabat
كلية الطب والصيدلة الرباط	FMP Rabat	Faculté de Médecine et de Pharmacie Rabat
كلية طب الأسنان الرباط	FMD Rabat	Faculté de Médecine Dentaire Rabat
المدرسة المحمدية للمهندسين الرباط	EMI Rabat	Ecole Mohammadia d'Ingénieurs Rabat
المدرسة الوطنية العليا للمعلوماتية وتحليل النظم الرباط	ENSIAS Rabat	Ecole Nationale Supérieure d'Informatique et d'Analyse des Systèmes Ra
كلية علوم التربية الرباط	FSE Rabat	Faculté des Sciences de l'Education Rabat
المدرسة العليا للأساتذة الرباط	ENS Rabat	Ecole Normale Supérieure de Rabat
المدرسة العليا لأساتذة التعليم التقني الرباط	ENSET Rabat	Ecole Normale Supérieure de l'Enseignement Technique Rabat
المدرسة العليا للتكنولوجيا سلا	EST Salé	Ecole Supérieure de Technologie Salé
معهد الدراسات والأبحاث للتعريب الرباط	IERA Rabat	Institut d'Etudes et de Recherches pour l'Arabisation Rabat
المعهد الجامعي للبحث العلمي الرباط	IURS Rabat	Institut Universitaire de la Recherche Scientifique Rabat
معهد الدراسات الإفريقية الرباط	IEA Rabat	Institut des Etudes Africaines Rabat
المعهد العلمي الرباط	IS Rabat	Institut Scientifique Rabat
معهد الدراسات الإسبانية البرتغالية الرباط	IEHL Rabat	Institut des Etudes Hispano- Lusophones Rabat
جامعة الحسن الثاني - الدار البيضاء -		Université Hassan II - Casablanca -
كلية العلوم القانونية والاقتصادية والاجتماعية الدار البيضاء	FSJES Casablanca	Faculté des Sciences Juridiques, Economiques et Sociales Casablanca
كلية العلوم القانونية والاقتصادية والاجتماعية عين السبع الدار البيضاء	FSJES Ain Sebaa Casablanca	Faculté des Sciences Juridiques, Economiques et Sociales Ain Sebaa Casablanca
كلية العلوم القانونية والاقتصادية والاجتماعية المحمدية	FSJES Mohammedia	Faculté des Sciences Juridiques, Economiques et Sociales Mohammedia
كلية الآداب والعلوم الإنسانية عين الشق الدار البيضاء	FLSH Ain Chock Casablanca	Faculté des Lettres et des Sciences Humaines Ain Chock Casablanca
كلية الآداب والعلوم الإنسانية بن مسيك الدار البيضاء	FLSH Ben M'Sick Casablanca	Faculté des Lettres et des Sciences Humaines Ben M'Sick Casablanca
كلية الآداب والعلوم الإنسانية المحمدية	FLSH Mohammedia	Faculté des Lettres et des Sciences Humaines Mohammedia
كلية العلوم عين الشق الدار البيضاء	FS Ain Chock Casablanca	Faculté des Sciences Ain Chock Casablanca
كلية العلوم بن مسيك الدار البيضاء	FS Ben M'Sick Casablanca	Faculté des Sciences Ben M'Sick Casablanca
كلية العلوم والتقنيات المحمدية	FST Mohammedia	Faculté des Sciences et Techniques Mohammedia
كلية الطب والصيدلة الدار البيضاء	FMP Casablanca	Faculté de Médecine et de Pharmacie Casablanca
كلية طب الأسنان الدار البيضاء	FMD Casablanca	Faculté de Médecine Dentaire Casablanca
المدرسة الوطنية العليا للكهرباء والميكانيك الدار البيضاء	ENSEM Casablanca	Ecole Nationale Supérieure d'Electricité et de Mécanique Casablanca
المدرسة الوطنية العليا للفنون والمهن الدار البيضاء	ENSAM Casablanca	Ecole Nationale Supérieure des Arts et Métiers Casablanca
المدرسة الوطنية العليا للفن والتصميم الدار البيضاء	ENSAD Casablanca	Ecole Nationale Supérieur d'Art et Design Casablanca
المدرسة الوطنية للتجارة والتسيير الدار البيضاء	ENCG Casablanca	Ecole Nationale de Commerce et de Gestion Casablanca
المدرسة العليا للأساتذة الدار البيضاء	ENS Casablanca	Ecole Normale Supérieure Casablanca
المدرسة العليا لأساتذة التعليم التقني المحمدية	ENSET Mohammedia	Ecole Normale Supérieure de l'Enseignement Technique Mohammedia
المدرسة العليا للتكنولوجيا الدار البيضاء	EST Casablanca	Ecole Supérieure de Technologie Casablanca

لائحة المؤسسات الجامعية المفتوحة برسم سنة 2019-2020  
Liste des établissements universitaires ouverts au titre de l'année 2019-2020

Université Sidi Mohamed Ben Abdellah - Fès -	Abréviation	جامعة سيدي محمد بن عبد الله - فاس -
Faculté Chariâa Fès	Faculté Chariâa Fès	كلية الشريعة فاس
Faculté des Sciences Juridiques, Economiques et Sociales Fès	FSJES Fès	كلية العلوم القانونية والاقتصادية والاجتماعية فاس
Faculté des Lettres et des Sciences Humaines Dhar El Mahraz Fès	FLSH Dhar El Mahraz Fès	كلية الآداب والعلوم الإنسانية ظهر المهرز فاس
Faculté des Lettres et des Sciences Humaines Saïs Fès	FLSH Saïss Fès	كلية الآداب والعلوم الإنسانية سايس فاس
Faculté des Sciences Dhar El Mahraz Fès	FS Dhar El Mahraz Fès	كلية العلوم ظهر المهرز فاس
Faculté Polydisciplinaire Taza	FP Taza	الكلية المتعددة التخصصات تازة
Faculté des Sciences et Techniques Saïs Fès	FST Saïss Fès	كلية العلوم والتقنيات سايس فاس
Faculté de Médecine et de Pharmacie Fès	FMP Fès	كلية الطب والصيدلة فاس
Ecole Nationale des Sciences Appliquées Fès	ENSA Fès	المدرسة الوطنية للعلوم التطبيقية فاس
Ecole Nationale de Commerce et de Gestion Fès	ENCG Fès	المدرسة الوطنية للتجارة والتسيير فاس
Ecole Normale Supérieure Fès	ENS Fès	المدرسة العليا للأساتذة فاس
Ecole Supérieure de Technologie Fès	EST Fès	المدرسة العليا للتكنولوجيا فاس
Université Cadi Ayyad - Marrakech -		جامعة القاضي عياض - مراكش -
Faculté Al-Logha Al Arabia Marrakech	FLA Marrakech	كلية اللغة العربية مراكش
Faculté des Sciences Juridiques, Economiques et Sociales Marrakech	FSJES Marrakech	كلية العلوم القانونية والاقتصادية والاجتماعية مراكش
Faculté des Lettres et des Sciences Humaines Marrakech	FLSH Marrakech	كلية الآداب والعلوم الإنسانية مراكش
Faculté des Sciences Semlalia Marrakech	FS Semlalia Marrakech	كلية العلوم السمالية مراكش
Faculté Polydisciplinaire Safi	FP Safi	الكلية المتعددة التخصصات أسفي
Centre Universitaire EL Kelaa des Sraghna	CU EL Kelaa des Sraghna	المركز الجامعي قلعة السراغنة
Faculté des Sciences et Techniques Guéliz Marrakech	FST Guéliz Marrakech	كلية العلوم والتقنيات كليز مراكش
Faculté de Médecine et de Pharmacie Marrakech	FMP Marrakech	كلية الطب والصيدلة مراكش
Ecole Nationale des Sciences Appliquées Marrakech	ENSA Marrakech	المدرسة الوطنية للعلوم التطبيقية مراكش
Ecole Nationale des Sciences Appliquées Safi	ENSA Safi	المدرسة الوطنية للعلوم التطبيقية أسفي
Ecole Nationale de Commerce et de Gestion Marrakech	ENCG Marrakech	المدرسة الوطنية للتجارة والتسيير مراكش
Ecole Normale Supérieure Marrakech	ENS Marrakech	المدرسة العليا للأساتذة مراكش
Ecole Supérieure de Technologie Safi	EST Safi	المدرسة العليا للتكنولوجيا أسفي
Ecole Supérieure de Technologie Essaouira	EST Essaouira	المدرسة العليا للتكنولوجيا الصويرة
Université Sultan Moulay Slimane - Beni Mellal -		جامعة السلطان مولاي سليمان - بني ملال -
Faculté d'Economie et de Gestion Béni Mellal	FEG Béni Mellal	كلية الاقتصاد والتدبير بني ملال
Faculté des Lettres et des Sciences Humaines Beni Mellal	FLSH Béni Mellal	كلية الآداب والعلوم الإنسانية بني ملال
Faculté Polydisciplinaire -Beni Mellal	FP Béni Mellal	الكلية المتعددة التخصصات بني ملال
Faculté Polydisciplinaire Khouribga	FP Khouribga	الكلية المتعددة التخصصات خريبكة
Faculté des Sciences et Techniques Beni Mellal	FST Béni Mellal	كلية العلوم والتقنيات بني ملال
Ecole Nationale des Sciences Appliquées Béni Mellal	ENSA Béni Mellal	المدرسة الوطنية للعلوم التطبيقية بني ملال
Ecole Nationale des Sciences Appliquées Khouribga	ENSA Khouribga	المدرسة الوطنية للعلوم التطبيقية خريبكة
Ecole Nationale de Commerce et de Gestion Béni Mellal	ENCG Béni Mellal	المدرسة الوطنية للتجارة والتسيير بني ملال
Ecole Supérieure de l'Education et de la Formation Béni Mellal	ESEF Béni Mellal	المدرسة العليا للتربية والتكوين بني ملال
Ecole Supérieure de Technologie Beni Mellal	EST Béni Mellal	المدرسة العليا للتكنولوجيا بني ملال
Ecole Supérieure de Technologie Khénifra	EST Khénifra	المدرسة العليا للتكنولوجيا خنيفرة
Ecole Supérieure de Technologie Fquih Ben Salah	EST Fquih Ben Salah	المدرسة العليا للتكنولوجيا الفقيه بنصالح

لائحة المؤسسات الجامعية المفتوحة برسم سنة 2019-2020  
Liste des établissements universitaires ouverts au titre de l'année 2019-2020

جامعة محمد الأول - وجدة -	أبreviation	Université Mohammed Premier - Oujda -
كلية العلوم القانونية والاقتصادية والاجتماعية وجدة	FSJES Oujda	Faculté des Sciences Juridiques, Economiques et Sociales Oujda
كلية الآداب والعلوم الإنسانية وجدة	FLSH Oujda	Faculté des Lettres et des Sciences Humaines Oujda
كلية العلوم وجدة	FS Oujda	Faculté des Sciences Oujda
الكلية المتعددة التخصصات الناظور	FP Nador	Faculté Polydisciplinaire Nador
كلية الطب والصيدلة وجدة	FMP Oujda	Faculté de Médecine et de Pharmacie Oujda
المدرسة الوطنية للعلوم التطبيقية وجدة	ENSA Oujda	Ecole Nationale des Sciences Appliquées Oujda
المدرسة الوطنية للتجارة والتسيير وجدة	ENCG Oujda	Ecole Nationale de Commerce et de Gestion Oujda
المدرسة العليا للتكنولوجيا وجدة	EST Oujda	Ecole Supérieure de Technologie Oujda
جامعة عبد الملك السعدي - تطوان -		Université Abdelmalek Essaadi - Tétouan -
كلية أصول الدين تطوان	FDE Tétouan	Faculté Ossoul Eddine Tétouan
كلية العلوم القانونية والاقتصادية والاجتماعية طنجة	FSJES Tanger	Faculté des Sciences Juridiques, Economiques et Sociales Tanger
كلية العلوم القانونية والاقتصادية والاجتماعية تطوان	FSJES Tétouan	Faculté des Sciences Juridiques, Economiques et Sociales Tétouan
كلية الآداب والعلوم الإنسانية تطوان	FLSH Tétouan	Faculté des Lettres et des Sciences Humaines Tétouan
كلية العلوم تطوان	FS Tétouan	Faculté des Sciences Tétouan
الكلية المتعددة التخصصات العرائش	FP Larache	Faculté Polydisciplinaire Larache
الكلية المتعددة التخصصات القصر الكبير	FP Kassar El Kébir	Faculté Polydisciplinaire Kassar El Kébir
كلية العلوم والتقنيات طنجة	FST Tanger	Faculté des Sciences et Techniques Tanger
كلية العلوم والتقنيات الحسيمة	FST Al Hoceïma	Faculté des Sciences et Techniques Al Hoceïma
كلية الطب والصيدلة طنجة	FMP Tanger	Faculté de Médecine et de Pharmacie Tanger
المدرسة الوطنية للعلوم التطبيقية طنجة	ENSA Tanger	Ecole Nationale des Sciences Appliquées Tanger
المدرسة الوطنية للعلوم التطبيقية تطوان	ENSA Tétouan	Ecole Nationale des Sciences Appliquées Tétouan
المدرسة الوطنية للعلوم التطبيقية الحسيمة	ENSA Al Hoceïma	Ecole Nationale des Sciences Appliquées Al Hoceïma
المدرسة الوطنية للتجارة والتسيير طنجة	ENCG Tanger	Ecole Nationale de Commerce et de Gestion Tanger
المدرسة العليا للأساتذة تطوان	ENS Tétouan	Ecole Normale Supérieure Tétouan
مدرسة الملك فهد العليا للترجمة طنجة	ESRFT Tanger	Ecole Supérieure Roi Fahd de Traduction Tanger
جامعة شعيب الدكالي- الجديدة -		Université Chouaib Doukkali - El Jadida -
كلية العلوم القانونية والاقتصادية والاجتماعية الجديدة	FSJES El Jadida	Faculté des Sciences Juridiques, Economiques et Sociales El Jadida
كلية الآداب والعلوم الإنسانية الجديدة	FLSH El Jadida	Faculté des Lettres et des Sciences Humaines El Jadida
كلية العلوم الجديدة	FS El Jadida	Faculté des Sciences El Jadida
الكلية المتعددة التخصصات سيدي بنور	FP Sidi Bennour	Faculté Polydisciplinaire Sidi Bennour
المدرسة الوطنية للعلوم التطبيقية الجديدة	ENSA El Jadida	Ecole Nationale des Sciences Appliquées El Jadida
المدرسة الوطنية للتجارة والتسيير الجديدة	ENCG El Jadida	Ecole Nationale de Commerce et de Gestion El Jadida
المدرسة العليا للتربية والتكوين الجديدة	ESEF El Jadida	Ecole Supérieure de l'Education et de la Formation El Jadida
المدرسة العليا للتكنولوجيا سيدي بنور	EST Sidi Bennour	Ecole Supérieur de Technologie Sidi Bennour

لائحة المؤسسات الجامعية المفتوحة برسم سنة 2019-2020  
Liste des établissements universitaires ouverts au titre de l'année 2019-2020

جامعة الحسن الأول - سطات -	أبreviation	Université Hassan 1 <sup>er</sup> - Settat -
كلية العلوم القانونية والاقتصادية والاجتماعية سطات	FSJES Settat	Faculté des Sciences Juridiques, Economiques et Sociales Settat
كلية العلوم والتقنيات سطات	FST Settat	Faculté des Sciences et Techniques Settat
المدرسة الوطنية للعلوم التطبيقية برشيد	ENSA Berrechid	Ecole Nationale des Sciences Appliquées Berrechid
المدرسة الوطنية للتجارة والتسيير سطات	ENCG Settat	Ecole Nationale de Commerce et de Gestion Settat
المدرسة العليا للتربية والتكوين سطات	ESEF Settat	Ecole Supérieure de l'Education et de la Formation Settat
المعهد العالي لعلوم الصحة سطات	ISSS Settat	Institut Supérieur des Sciences de la Santé Settat
معهد علوم الرياضة سطات	ISS Settat	Institut des Sciences du Sport Settat
جامعة مولاي إسماعيل - مكناس -		Université Moulay Ismail - Meknès -
كلية العلوم القانونية والاقتصادية والاجتماعية مكناس	FSJES Meknès	Faculté des Sciences Juridiques, Economiques et Sociales Meknès
كلية الآداب والعلوم الإنسانية مكناس	FLSH Meknès	Faculté des Lettres et des Sciences Humaines Meknès
كلية العلوم مكناس	FS Meknès	Faculté des Sciences Meknès
الكلية المتعددة التخصصات الرشيدية	FP Errachidia	Faculté Polydisciplinaire Errachidia
كلية العلوم والتقنيات الرشيدية	FST Errachidia	Faculté des Sciences et Techniques Errachidia
المدرسة الوطنية العليا للفنون والمهن مكناس	ENSAM Meknès	Ecole Nationale Supérieure des Arts et Métiers Meknès
المدرسة الوطنية للتجارة والتسيير الحاجب	ENCG El Hajeb	Ecole Nationale de Commerce et de Gestion El Hajeb
المدرسة العليا للأساتذة مكناس	ENS Meknès	Ecole Normale Supérieure Meknès
المدرسة العليا للتكنولوجيا مكناس	EST Meknès	Ecole Supérieure de Technologie Meknès
جامعة ابن طفيل - القنيطرة -		Université Ibn Tofail - Kénitra -
كلية العلوم القانونية والاقتصادية والاجتماعية القنيطرة	FSJES Kenitra	Faculté des Sciences Juridiques, Economiques et Sociales Kenitra
كلية الآداب والعلوم الإنسانية القنيطرة	FLSH Kenitra	Faculté des Lettres et des Sciences Humaines Kenitra
كلية العلوم القنيطرة	FS Kénitra	Faculté des Sciences Kenitra
المدرسة الوطنية للعلوم التطبيقية القنيطرة	ENSA Kénitra	Ecole Nationale des Sciences Appliquées de Kénitra
المدرسة الوطنية العليا للكيمياء القنيطرة	ENSC Kénitra	Ecole Nationale Supérieur de Chimie Kénitra
المدرسة الوطنية للتجارة والتسيير القنيطرة	ENCG Kénitra	Ecole Nationale de Commerce et de Gestion Kenitra
المدرسة العليا للتربية والتكوين القنيطرة	ESEF Kénitra	Ecole Supérieure de l'Education et de la Formation Kénitra
المدرسة العليا للتكنولوجيا القنيطرة	EST Kénitra	Ecole Supérieur de Technologie Kénitra



لائحة المؤسسات الجامعية المفتوحة برسم سنة 2019-2020  
Liste des établissements universitaires ouverts au titre de l'année 2019-2020

جامعة ابن زهر - أكادير -	أبreviation	Université Ibn Zohr - Agadir -
كلية الشريعة أكادير	Faculté Chariâa Agadir	Faculté Al-Charia Agadir
كلية العلوم القانونية والاقتصادية والاجتماعية أكادير	FSJES Agadir	Faculté des Sciences Juridiques, Economiques et Sociales Agadir
كلية العلوم القانونية والاقتصادية والاجتماعية أيت ملول	FSJES Ait Melloul	Faculté des Sciences Juridiques, Economiques et Sociales Ait Melloul
كلية الآداب والعلوم الإنسانية أكادير	FLSH Agadir	Faculté des Lettres et des Sciences Humaines Agadir
كلية اللغات والفنون والعلوم الإنسانية أيت ملول	FLASH Ait Melloul	Faculté des Langues, Arts et Science humaines Ait Melloul
كلية العلوم الشرعية السمارة	FSC Es-Smara	Faculté des Sciences de la Chariâa Es-Smara
كلية العلوم أكادير	FS Agadir	Faculté des Sciences Agadir
كلية العلوم التطبيقية أيت ملول	FSA Ait Melloul	Faculté des Sciences Appliquées Ait Melloul
الكلية المتعددة التخصصات ورزازات	FP Quarzazate	Faculté Polydisciplinaire Quarzazate
الكلية المتعددة التخصصات تارودانت	FP Taroudant	Faculté Polydisciplinaire Taroudant
المركز الجامعي كلميم	CU Guelmim	Centre Universitaire de Guelmim
كلية الطب والصيدلة أكادير	FMP Agadir	Faculté de Médecine et de Pharmacie Agadir
المدرسة الوطنية للعلوم التطبيقية أكادير	ENSA Agadir	Ecole Nationale des Sciences Appliquées Agadir
المدرسة الوطنية للتجارة والتسيير أكادير	ENCG Agadir	Ecole Nationale de Commerce et de Gestion Agadir
المدرسة الوطنية للتجارة والتسيير الداخلة	ENCG Dakhla	Ecole Nationale de Commerce et de Gestion Dakhla
المدرسة العليا للتربية والتكوين أكادير	ESEF Agadir	Ecole Supérieure de l'Education et de la Formation Agadir
المدرسة العليا للتكنولوجيا أكادير	EST Agadir	Ecole Supérieure de Technologie Agadir
المدرسة العليا للتكنولوجيا كلميم	EST Guelmim	Ecole Supérieure de Technologie Guelmim
المدرسة العليا للتكنولوجيا العيون	EST Laâyoune	Ecole Supérieure de Technologie Laâyoune

عدد مؤسسات التعليم العالي الجامعي حسب نوع المؤسسة  
Nombre d'établissements de l'enseignement supérieur universitaire par type d'établissement

Type d'établissement	2019-2020	2018-2019	نوع المؤسسة
Facultés Chariâa, Al-Logha Al Arabia et Oussoul Eddine	5	5	كليات الشريعة واللغة العربية وأصول الدين
Facultés des Sciences Juridiques, Economiques et Sociales	17	17	كليات العلوم القانونية والاقتصادية والاجتماعية
Facultés d'Economie et de Gestion	1		كليات الاقتصاد والتدبير
Facultés des Lettres et des Sciences Humaines	14	14	كليات الآداب والعلوم الإنسانية
Facultés des Langues, Arts et Sciences Humaines	1	1	كليات اللغات والفنون والعلوم الإنسانية
Facultés des Sciences	12	12	كليات العلوم
Facultés Polydisciplinaires *	13	12	الكليات المتعددة التخصصات *
Facultés des Sciences et Techniques	8	8	كليات العلوم والتقنيات
Facultés de Médecine et de Pharmacie	7	7	كليات الطب والصيدلة
Facultés de Médecine Dentaire	2	2	كليات طب الأسنان
Ecoles des Sciences de l'Ingénieur	20	17	مدارس علوم المهندس
Ecoles Nationales de Commerce et de Gestion	12	10	مدارس التجارة والتسيير
Faculté des Sciences de l'Education	1	1	كلية علوم التربية
Ecoles Supérieures de l'Education et de la Formation	5		المدارس العليا للتربية والتكوين
Ecoles Normales Supérieures et Ecole Normale Supérieure de l'Enseignement Technique	8	8	المدارس العليا للأساتذة والمدرسة العليا لأساتذة التعليم التقني
Ecole Supérieure Roi Fahd de Traduction	1	1	مدرسة الملك فهد العليا للترجمة
Ecoles Supérieures de Technologie	15	14	المدارس العليا للتكنولوجيا
Institut Supérieur des Sciences de la Santé	1	1	المعهد العالي لعلوم الصحة
Instituts des Sciences du Sport	1	1	معاهد علوم الرياضة
<b>Total</b>	<b>144</b>	<b>131</b>	<b>المجموع</b>
Présidences des Universités	12	12	رئاسات الجامعات
Instituts de la Recherche Scientifique	5	5	معاهد البحث العلمي
Cités et Internats Universitaires	32	31	الأحياء والداخليات الجامعية

(\*): Y compris les centres universitaires

(\*): بما في ذلك المراكز الجامعية

التعليم الجامعي العمومي

ENSEIGNEMENT UNIVERSITAIRE PUBLIC

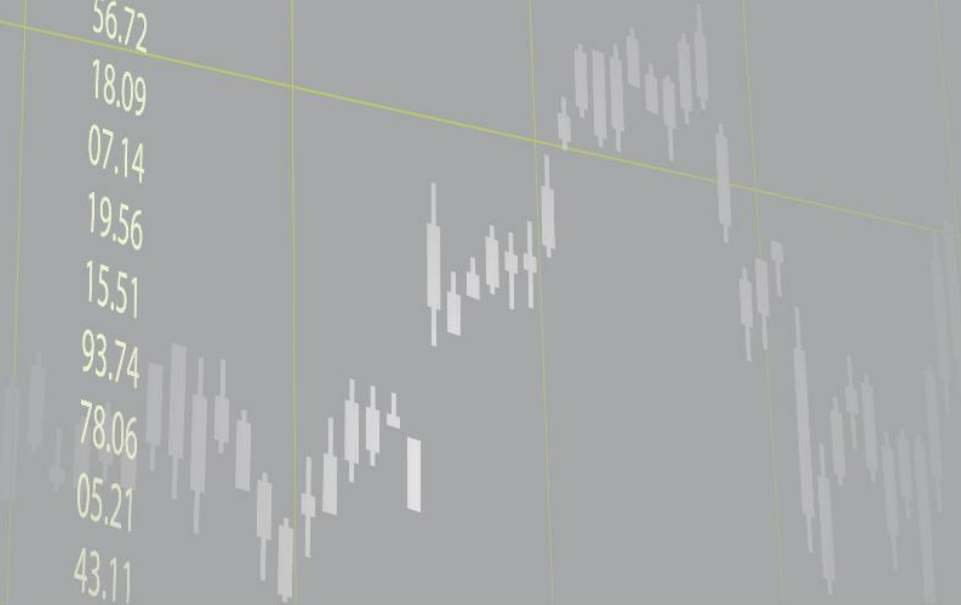
تطورات إحصائية

Evolutions Statistiques

38.065  
43.125  
8.111  
7.591  
5.266  
2.251  
725  
123

11.79  
07.14  
08.94  
50.36  
22.21  
43.25  
08.95  
20.51  
56.72  
18.09  
07.14  
19.56  
15.51  
93.74  
78.06  
05.21  
43.11

50.36  
32.08  
11.79  
78.06  
18.09  
20.251  
25.725



تطور أعداد الطلبة المستجدين حسب الميدان الدراسي  
Evolution des effectifs des étudiants nouveaux inscrits selon le domaine d'études

إجمالي Global

الميدان الدراسي	2020-2019	2019-2018	2018-2017	2017-2016	2016-2015	الميدان الدراسي
التعليم الأصلي	4 488	5 282	5 054	4 608	4 619	Enseignement originel
العلوم القانونية والاقتصادية والاجتماعية	138 298	124 381	110 505	101 118	98 054	Sciences juridiques, économiques et sociales
الآداب والعلوم الإنسانية	54 007	51 402	45 696	49 885	55 251	Lettres et sciences humaines
العلوم	31 708	31 379	26 917	27 788	36 901	Sciences
العلوم والتقنيات	7 691	8 415	7 005	6 078	6 525	Sciences et techniques
الطب والصيدلة	2 832	2 655	2 471	2 374	1 924	Médecine et pharmacie
طب الأسنان	272	281	254	263	249	Médecine dentaire
علوم المهندس	4 053	3 362	2 531	2 198	2 113	Sciences de l'ingénieur
التجارة والتسيير	3 655	3 268	2 842	2 123	2 106	Commerce et gestion
علوم التربية	217	169	117	155	115	Sciences de l'éducation
تكوين الأساتذة	2 765	1 774	613	450	520	Formation des enseignants
التكنولوجيا	7 524	7 510	6 344	5 429	4 966	Technologie
الشبه طبي	175	134	83	113	106	Paramédical
علوم الرياضة	97	140	56	31		Sciences du sport
المجموع	257 782	240 152	210 488	202 613	213 449	Total

إناث Féminin

الميدان الدراسي	2020-2019	2019-2018	2018-2017	2017-2016	2016-2015	الميدان الدراسي
التعليم الأصلي	2 000	2 335	2 005	1 734	1 616	Enseignement originel
العلوم القانونية والاقتصادية والاجتماعية	68 603	61 298	53 062	47 709	45 402	Sciences juridiques, économiques et sociales
الآداب والعلوم الإنسانية	29 773	27 874	24 204	25 558	27 559	Lettres et sciences humaines
العلوم	16 246	15 816	13 345	13 083	17 417	Sciences
العلوم والتقنيات	4 566	5 108	3 949	3 518	3 676	Sciences et techniques
الطب والصيدلة	1 616	1 555	1 438	1 404	1 151	Médecine et pharmacie
طب الأسنان	169	155	152	159	163	Médecine dentaire
علوم المهندس	1 941	1 621	1 199	1 037	958	Sciences de l'ingénieur
التجارة والتسيير	2 143	1 957	1 694	1 323	1 196	Commerce et gestion
علوم التربية	182	139	100	111	83	Sciences de l'éducation
تكوين الأساتذة	2 076	1 263	436	270	301	Formation des enseignants
التكنولوجيا	4 307	4 142	3 361	2 939	2 473	Technologie
الشبه طبي	139	106	68	95	94	Paramédical
علوم الرياضة	48	47	19	14		Sciences du sport
المجموع	133 809	123 416	105 032	98 954	102 089	Total

تطور أعداد الطلبة المستجدين حسب الجامعة  
Evolution des effectifs des étudiants nouveaux inscrits selon l'université

إجمالي Global

الجامعة	2016-2015	2017-2016	2018-2017	2019-2018	2020-2019	الجامعة
محمد الخامس الرباط	18 958	18 806	19 509	19 454	22 259	Mohammed V Rabat
الحسن الثاني الدار البيضاء	25 780	26 491	28 510	31 674	36 107	Hassan II Casablanca
سيدي محمد بن عبد الله فاس	28 950	22 261	23 036	24 277	25 013	Sidi Mohammed ben Abdallah Fès
القاضي عياض مراكش	24 908	23 086	24 336	30 425	30 079	Cadi Ayyad Marrakech
السلطان مولاي سليمان بني ملال	7 737	7 429	7 957	9 360	11 656	Sultan Moulay Slimane Béni Mellal
محمد الأول وجدة	17 481	14 293	15 691	17 986	18 865	Mohammed Premier Oujda
عبد المالك السعدي تطوان	18 033	22 103	23 969	28 665	29 393	Abdelmalek Essaadi Tétouan
شعيب الدكالي الجديدة	5 780	5 235	5 551	6 241	7 740	Chouaib Doukali El Jadida
الحسن الأول سطات	8 646	8 102	8 294	9 783	11 195	Hassan Ier Settat
مولاي إسماعيل مكناس	17 703	15 004	15 843	18 808	17 840	Moulay Ismaïl Meknès
ابن طفيل القنيطرة	9 772	11 919	9 692	11 690	13 099	Ibn Tofaïl Kenitra
ابن زهر أكادير	29 701	27 884	28 100	31 789	34 536	Ibn Zohr Agadir
المجموع	213 449	202 613	210 488	240 152	257 782	Total

إناث Féminin

الجامعة	2016-2015	2017-2016	2018-2017	2019-2018	2020-2019	الجامعة
محمد الخامس الرباط	9 699	9 769	10 222	10 512	12 031	Mohammed V Rabat
الحسن الثاني الدار البيضاء	14 267	14 336	15 670	17 711	20 084	Hassan II Casablanca
سيدي محمد بن عبد الله فاس	12 595	10 378	11 127	12 245	12 702	Sidi Mohammed ben Abdallah Fès
القاضي عياض مراكش	11 564	10 937	11 864	15 070	15 481	Cadi Ayyad Marrakech
السلطان مولاي سليمان بني ملال	3 610	3 601	3 843	5 004	6 127	Sultan Moulay Slimane Béni Mellal
محمد الأول وجدة	8 224	6 955	7 719	8 922	9 604	Mohammed Premier Oujda
عبد المالك السعدي تطوان	8 958	10 771	11 695	14 699	15 308	Abdelmalek Essaadi Tétouan
شعيب الدكالي الجديدة	2 987	2 768	2 998	3 490	4 237	Chouaib Doukali El Jadida
الحسن الأول سطات	4 110	3 983	4 087	4 911	5 496	Hassan Ier Settat
مولاي إسماعيل مكناس	8 170	7 288	7 795	9 616	9 529	Moulay Ismaïl Meknès
ابن طفيل القنيطرة	4 437	5 622	4 856	5 867	6 764	Ibn Tofaïl Kenitra
ابن زهر أكادير	13 468	12 546	13 156	15 369	16 446	Ibn Zohr Agadir
المجموع	102 089	98 954	105 032	123 416	133 809	Total

تطور أعداد طلبة جميع الأسلاك حسب الميدان الدراسي  
Evolution des effectifs des étudiants tous cycles selon le domaine d'études

إجمالي Global

الميدان الدراسي	2020-2019	2019-2018	2018-2017	2017-2016	2016-2015	الميدان الدراسي
التعليم الأصلي	18 620	18 965	17 510	15 682	14 858	Enseignement originel
العلوم القانونية والاقتصادية والاجتماعية	462 085	424 262	378 227	345 811	308 284	Sciences juridiques, économiques et sociales
الآداب والعلوم الإنسانية	206 149	205 966	203 951	207 379	212 243	Lettres et sciences humaines
العلوم	113 638	115 139	118 741	117 516	126 868	Sciences
العلوم والتقنيات	29 088	28 631	26 456	24 800	22 948	Sciences et techniques
الطب والصيدلة	22 201	19 610	20 288	18 642	17 108	Médecine et pharmacie
طب الأسنان	1 543	1 452	1 775	1 763	1 850	Médecine dentaire
علوم المهندسين	23 272	21 768	20 264	19 636	18 633	Sciences de l'ingénieur
التجارة والتسيير	17 851	16 049	14 355	12 751	11 999	Commerce et gestion
علوم التربية	2 130	1 988	1 940	1 495	1 063	Sciences de l'éducation
تكوين الأساتذة	7 311	4 974	3 850	4 890	3 960	Formation des enseignants
الترجمة	291	274	280	251	255	Traduction
التكنولوجيا	16 526	15 612	12 169	10 456	9 737	Technologie
الشبه طبي	920	939	537	402	324	Paramédical
علوم الرياضة	319	376	87	31		Sciences du sport
المجموع	921 944	876 005	820 430	781 505	750 130	Total

إناث Féminin

الميدان الدراسي	2020-2019	2019-2018	2018-2017	2017-2016	2016-2015	الميدان الدراسي
التعليم الأصلي	7 243	7 317	6 298	5 456	5 071	Enseignement originel
العلوم القانونية والاقتصادية والاجتماعية	225 349	202 260	178 805	161 992	144 050	Sciences juridiques, économiques et sociales
الآداب والعلوم الإنسانية	108 518	105 814	103 154	103 519	105 317	Lettres et sciences humaines
العلوم	56 667	56 021	56 704	54 967	57 752	Sciences
العلوم والتقنيات	16 237	15 654	14 007	12 880	11 757	Sciences et techniques
الطب والصيدلة	13 082	11 563	12 200	11 363	10 480	Médecine et pharmacie
طب الأسنان	968	904	1 198	1 203	1 313	Médecine dentaire
علوم المهندسين	10 620	9 821	9 024	8 702	8 293	Sciences de l'ingénieur
التجارة والتسيير	10 882	9 641	8 600	7 682	7 230	Commerce et gestion
علوم التربية	1 316	1 205	1 127	861	641	Sciences de l'éducation
تكوين الأساتذة	4 751	2 813	2 004	2 216	1 690	Formation des enseignants
الترجمة	152	136	122	99	100	Traduction
التكنولوجيا	9 143	8 383	6 415	5 446	4 683	Technologie
الشبه طبي	645	653	395	313	246	Paramédical
علوم الرياضة	131	123	34	14		Sciences du sport
المجموع	465 704	432 308	400 087	376 713	358 623	Total

تطور أعداد طلبة جميع الأسلاك حسب الجامعة  
Evolution des effectifs des étudiants tous cycles selon l'université

إجمالي Global

الجامعة	2020-2019	2019-2018	2018-2017	2017-2016	2016-2015	الجامعة
Mohammed V Rabat	83 936	80 583	79 674	76 770	76 765	محمد الخامس الرباط
Hassan II Casablanca	119 400	115 662	109 157	102 911	99 098	الحسن الثاني الدار البيضاء
Sidi Mohammed ben Abdallah Fès	89 166	87 107	85 983	90 291	95 112	سيدي محمد بن عبد الله فاس
Cadi Ayyad Marrakech	92 227	83 884	77 916	76 028	76 019	القاضي عياض مراكش
Sultan Moulay Slimane Béni Mellal	34 572	31 449	25 776	24 579	21 935	السلطان مولاي سليمان بني ملال
Mohammed Premier Oujda	76 330	71 795	64 481	56 825	55 293	محمد الأول وجدة
Abdelmalek Essaadi Tétouan	112 677	107 352	94 853	85 564	75 357	عبد المالك السعدي تطوان
Chouaib Doukali El Jadida	21 654	19 087	18 052	16 354	15 842	شعيب الدكالي الجديدة
Hassan Ier Settat	43 408	37 380	35 581	31 947	28 112	الحسن الأول سطات
Moulay Ismaïl Meknès	70 074	68 960	64 305	59 940	55 917	مولاي إسماعيل مكناس
Ibn Tofaïl Kenitra	52 705	46 740	46 078	46 130	42 922	ابن طفيل القنيطرة
Ibn Zohr Agadir	125 795	126 006	118 574	114 166	107 758	ابن زهر أكادير
<b>Total</b>	<b>921 944</b>	<b>876 005</b>	<b>820 430</b>	<b>781 505</b>	<b>750 130</b>	<b>المجموع</b>

إناث Féminin

الجامعة	2020-2019	2019-2018	2018-2017	2017-2016	2016-2015	الجامعة
Mohammed V Rabat	44 235	41 408	40 849	38 861	38 496	محمد الخامس الرباط
Hassan II Casablanca	65 716	62 520	58 737	55 117	52 956	الحسن الثاني الدار البيضاء
Sidi Mohammed ben Abdallah Fès	43 952	41 751	40 294	41 249	42 835	سيدي محمد بن عبد الله فاس
Cadi Ayyad Marrakech	46 251	40 841	37 189	35 919	35 646	القاضي عياض مراكش
Sultan Moulay Slimane Béni Mellal	17 894	15 835	12 452	11 640	10 208	السلطان مولاي سليمان بني ملال
Mohammed Premier Oujda	36 908	33 990	30 415	26 654	25 683	محمد الأول وجدة
Abdelmalek Essaadi Tétouan	56 858	52 917	46 119	41 227	36 409	عبد المالك السعدي تطوان
Chouaib Doukali El Jadida	11 946	10 369	9 688	8 755	8 404	شعيب الدكالي الجديدة
Hassan Ier Settat	20 918	17 919	17 205	15 535	13 620	الحسن الأول سطات
Moulay Ismaïl Meknès	35 662	34 159	31 008	28 554	26 118	مولاي إسماعيل مكناس
Ibn Tofaïl Kenitra	26 223	22 899	22 159	21 912	20 222	ابن طفيل القنيطرة
Ibn Zohr Agadir	59 141	57 700	53 972	51 290	48 026	ابن زهر أكادير
<b>Total</b>	<b>465 704</b>	<b>432 308</b>	<b>400 087</b>	<b>376 713</b>	<b>358 623</b>	<b>المجموع</b>

تطور أعداد طلبة السلك العادي حسب الميدان الدراسي  
Evolution des effectifs des étudiants du cycle normal selon le domaine d'études

إجمالي Global

الميدان الدراسي	2020-2019	2019-2018	2018-2017	2017-2016	2016-2015	الميدان الدراسي
التعليم الأصلي	16 875	17 335	16 215	14 865	13 938	Enseignement originel
العلوم القانونية والاقتصادية والاجتماعية	431 667	397 061	354 302	323 939	290 777	Sciences juridiques, économiques et sociales
الآداب والعلوم الإنسانية	189 575	189 431	189 002	193 970	201 799	Lettres et sciences humaines
العلوم	94 989	97 307	100 657	101 107	111 047	Sciences
العلوم والتقنيات	21 323	21 013	19 465	18 466	17 679	Sciences et techniques
الطب والصيدلة	18 471	16 540	17 125	16 282	15 278	Médecine et pharmacie
طب الأسنان	1 480	1 374	1 631	1 441	1 526	Médecine dentaire
علوم المهندسين	20 822	19 385	17 693	17 285	16 464	Sciences de l'ingénieur
التجارة والتسيير	16 373	14 797	13 235	11 987	11 447	Commerce et gestion
علوم التربية	585	542	598	470	405	Sciences de l'éducation
تكوين الأساتذة	5 987	3 741	2 868	3 613	2 880	Formation des enseignants
الترجمة					240	Traduction
التكنولوجيا	16 526	15 612	12 169	10 456	9 737	Technologie
الشبه طبي	480	499	394	402	324	Paramédical
علوم الرياضة	223	281	87	31		Sciences du sport
المجموع	835 376	794 918	745 441	714 314	693 541	Total

إناث Féminin

الميدان الدراسي	2020-2019	2019-2018	2018-2017	2017-2016	2016-2015	الميدان الدراسي
التعليم الأصلي	6 867	6 933	6 017	5 294	4 910	Enseignement originel
العلوم القانونية والاقتصادية والاجتماعية	212 224	190 973	168 883	152 957	136 867	Sciences juridiques, économiques et sociales
الآداب والعلوم الإنسانية	102 264	99 626	97 736	98 913	101 723	Lettres et sciences humaines
العلوم	48 377	47 956	48 528	47 595	51 037	Sciences
العلوم والتقنيات	12 650	12 229	10 811	10 042	9 404	Sciences et techniques
الطب والصيدلة	10 983	9 871	10 419	10 010	9 486	Médecine et pharmacie
طب الأسنان	916	845	1 089	967	1 063	Médecine dentaire
علوم المهندسين	9 508	8 763	7 884	7 676	7 343	Sciences de l'ingénieur
التجارة والتسيير	9 978	8 919	7 912	7 205	6 903	Commerce et gestion
علوم التربية	456	404	391	312	300	Sciences de l'éducation
تكوين الأساتذة	4 211	2 343	1 598	1 718	1 287	Formation des enseignants
الترجمة					94	Traduction
التكنولوجيا	9 143	8 383	6 415	5 446	4 683	Technologie
الشبه طبي	355	375	312	313	246	Paramédical
علوم الرياضة	94	101	34	14		Sciences du sport
المجموع	428 026	397 721	368 029	348 462	335 346	Total



تطور أعداد طلبة السلك العادي حسب الجامعة  
Evolution des effectifs des étudiants du cycle normal selon l'université

إجمالي Global

الجامعة	2020-2019	2019-2018	2018-2017	2017-2016	2016-2015	الجامعة
Mohammed V Rabat	69 089	66 295	67 143	64 355	64 795	محمد الخامس الرباط
Hassan II Casablanca	107 180	103 722	97 864	92 024	90 765	الحسن الثاني الدار البيضاء
Sidi Mohammed ben Abdallah Fès	78 964	77 631	76 767	81 338	86 490	سيدي محمد بن عبد الله فاس
Cadi Ayyad Marrakech	85 816	78 069	72 334	71 600	72 402	القاضي عياض مراكش
Sultan Moulay Slimane Béni Mellal	32 058	29 147	23 871	22 768	21 011	السلطان مولاي سليمان بني ملال
Mohammed Premier Oujda	71 221	67 553	60 738	54 216	52 900	محمد الأول وجدة
Abdelmalek Essaadi Tétouan	101 121	95 780	84 235	75 641	65 927	عبد المالك السعدي تطوان
Chouaib Doukali El Jadida	19 772	17 357	16 457	15 211	14 914	شعيب الدكالي الجديدة
Hassan Ier Settat	39 606	33 985	32 493	29 588	26 124	الحسن الأول سطات
Moulay Ismaïl Meknès	66 482	65 460	61 328	57 671	54 189	مولاي إسماعيل مكناس
Ibn Tofaïl Kenitra	42 847	38 614	37 274	38 774	38 707	ابن طفيل القنيطرة
Ibn Zohr Agadir	121 220	121 305	114 937	111 128	105 317	ابن زهر أكادير
<b>Total</b>	<b>835 376</b>	<b>794 918</b>	<b>745 441</b>	<b>714 314</b>	<b>693 541</b>	<b>المجموع</b>

إناث Féminin

الجامعة	2020-2019	2019-2018	2018-2017	2017-2016	2016-2015	الجامعة
Mohammed V Rabat	37 058	34 830	35 077	33 351	33 392	محمد الخامس الرباط
Hassan II Casablanca	59 648	56 769	53 213	49 763	48 828	الحسن الثاني الدار البيضاء
Sidi Mohammed ben Abdallah Fès	39 950	38 088	36 681	37 864	39 609	سيدي محمد بن عبد الله فاس
Cadi Ayyad Marrakech	43 632	38 537	35 080	34 242	34 277	القاضي عياض مراكش
Sultan Moulay Slimane Béni Mellal	16 950	15 015	11 769	11 021	9 907	السلطان مولاي سليمان بني ملال
Mohammed Premier Oujda	35 033	32 319	28 997	25 775	24 898	محمد الأول وجدة
Abdelmalek Essaadi Tétouan	51 702	47 929	41 554	37 046	32 449	عبد المالك السعدي تطوان
Chouaib Doukali El Jadida	11 139	9 668	9 022	8 279	8 003	شعيب الدكالي الجديدة
Hassan Ier Settat	19 357	16 592	15 923	14 543	12 891	الحسن الأول سطات
Moulay Ismaïl Meknès	34 479	32 872	29 923	27 721	25 491	مولاي إسماعيل مكناس
Ibn Tofaïl Kenitra	21 589	19 025	18 135	18 656	18 364	ابن طفيل القنيطرة
Ibn Zohr Agadir	57 489	56 077	52 655	50 201	47 237	ابن زهر أكادير
<b>Total</b>	<b>428 026</b>	<b>397 721</b>	<b>368 029</b>	<b>348 462</b>	<b>335 346</b>	<b>المجموع</b>

تطور أعداد طلبة سلك الماستر حسب الميدان الدراسي  
Evolution des effectifs des étudiants du cycle master selon le domaine d'études

إجمالي Global

الميدان الدراسي	2020-2019	2019-2018	2018-2017	2017-2016	2016-2015	الميدان الدراسي
التعليم الأصلي	1122	1088	856	512	596	Enseignement originel
العلوم القانونية والاقتصادية والاجتماعية	20596	17219	14890	13326	11224	Sciences juridiques, économiques et sociales
الآداب والعلوم الإنسانية	9423	9018	8068	6680	4818	Lettres et sciences humaines
العلوم	9937	9314	9728	8429	7217	Sciences
العلوم والتقنيات	3314	3067	2874	2625	2157	Sciences et techniques
الطب والصيدلة			165	92	37	Médecine et pharmacie
طب الأسنان			58	57	45	Médecine dentaire
علوم المهندسين	789	762	692	497	187	Sciences de l'ingénieur
التجارة والتسيير	1371	1150	1023	674	470	Commerce et gestion
علوم التربية	1028	946	917	591	251	Sciences de l'éducation
تكوين الأساتذة	1311	1233	982	1277	1080	Formation des enseignants
الترجمة	291	274	280	251	15	Traduction
التكنولوجيا						Technologie
الشبه طبي	440	440	143			Paramédical
علوم الرياضة	96	95				Sciences du sport
المجموع	49718	44606	40676	35011	28097	Total

إناث Féminin

الميدان الدراسي	2020-2019	2019-2018	2018-2017	2017-2016	2016-2015	الميدان الدراسي
التعليم الأصلي	248	296	207	114	114	Enseignement originel
العلوم القانونية والاقتصادية والاجتماعية	9241	7428	6420	5851	4930	Sciences juridiques, économiques et sociales
الآداب والعلوم الإنسانية	3978	3730	3241	2608	1940	Lettres et sciences humaines
العلوم	4519	4195	4347	3823	3147	Sciences
العلوم والتقنيات	1674	1433	1381	1217	992	Sciences et techniques
الطب والصيدلة			110	59	25	Médecine et pharmacie
طب الأسنان			40	38	31	Médecine dentaire
علوم المهندسين	323	302	270	190	64	Sciences de l'ingénieur
التجارة والتسيير	840	661	623	413	272	Commerce et gestion
علوم التربية	627	553	526	341	162	Sciences de l'éducation
تكوين الأساتذة	533	470	406	498	403	Formation des enseignants
الترجمة	152	136	122	99	6	Traduction
التكنولوجيا						Technologie
الشبه طبي	290	278	83			Paramédical
علوم الرياضة	37	22				Sciences du sport
المجموع	22462	19504	17776	15251	12086	Total

تطور أعداد طلبة سلك الماستر حسب الجامعة  
Evolution des effectifs des étudiants du cycle master selon l'université

إجمالي Global

الجامعة	2016-2015	2017-2016	2018-2017	2019-2018	2020-2019	الجامعة
محمد الخامس الرباط	4 757	5 722	6 298	7 326	7 957	Mohammed V Rabat
الحسن الثاني الدار البيضاء	5 051	6 144	6 297	6 538	7 127	Hassan II Casablanca
سيدي محمد بن عبد الله فاس	3 828	4 124	4 525	4 716	4 981	Sidi Mohammed ben Abdallah Fès
القاضي عياض مراكش	1 768	2 209	2 904	3 039	3 686	Cadi Ayyad Marrakech
السلطان مولاي سليمان بني ملال	543	1 131	1 252	1 441	1 472	Sultan Moulay Slimane Béni Mellal
محمد الأول وجدة	1 179	1 184	1 893	2 031	2 477	Mohammed Premier Oujda
عبد المالك السعدي تطوان	6 067	5 996	6 026	6 867	7 785	Abdelmalek Essaadi Tétouan
شعيب الدكالي الجديدة	447	551	872	991	1 168	Chouaib Doukali El Jadida
الحسن الأول سطات	573	718	1 291	1 662	1 913	Hassan Ier Settat
مولاي إسماعيل مكناس	773	1 240	1 845	2 225	2 237	Moulay Ismaïl Meknès
ابن طفيل القنيطرة	1 745	4 283	5 419	5 044	5 723	Ibn Tofaïl Kenitra
ابن زهر أكادير	1 366	1 709	2 054	2 726	3 192	Ibn Zohr Agadir
المجموع	28 097	35 011	40 676	44 606	49 718	Total

إناث Féminin

الجامعة	2016-2015	2017-2016	2018-2017	2019-2018	2020-2019	الجامعة
محمد الخامس الرباط	2 117	2 636	2 922	3 472	3 950	Mohammed V Rabat
الحسن الثاني الدار البيضاء	2 587	3 133	3 137	3 184	3 693	Hassan II Casablanca
سيدي محمد بن عبد الله فاس	1 474	1 571	1 749	1 797	1 934	Sidi Mohammed ben Abdallah Fès
القاضي عياض مراكش	635	854	1 136	1 243	1 517	Cadi Ayyad Marrakech
السلطان مولاي سليمان بني ملال	161	403	469	528	589	Sultan Moulay Slimane Béni Mellal
محمد الأول وجدة	407	419	730	833	972	Mohammed Premier Oujda
عبد المالك السعدي تطوان	2 676	2 635	2 691	3 047	3 523	Abdelmalek Essaadi Tétouan
شعيب الدكالي الجديدة	214	240	382	412	520	Chouaib Doukali El Jadida
الحسن الأول سطات	230	287	535	674	831	Hassan Ier Settat
مولاي إسماعيل مكناس	297	463	678	850	915	Moulay Ismaïl Meknès
ابن طفيل القنيطرة	823	1 953	2 531	2 451	2 853	Ibn Tofaïl Kenitra
ابن زهر أكادير	465	657	816	1 013	1 165	Ibn Zohr Agadir
المجموع	12 086	15 251	17 776	19 504	22 462	Total

تطور أعداد طلبة سلك الدكتوراه حسب الميدان الدراسي  
Evolution des effectifs des étudiants du cycle doctorat selon le domaine d'études

إجمالي Global

الميدان الدراسي	2020-2019	2019-2018	2018-2017	2017-2016	2016-2015	الميدان الدراسي
التعليم الأصلي	623	542	439	305	324	Enseignement originel
العلوم القانونية والاقتصادية والاجتماعية	9 822	9 982	9 035	8 546	6 283	Sciences juridiques, économiques et sociales
الآداب والعلوم الإنسانية	7 151	7 517	6 881	6 729	5 626	Lettres et sciences humaines
العلوم	8 712	8 518	8 356	7 980	8 604	Sciences
العلوم والتقنيات	4 451	4 551	4 117	3 709	3 112	Sciences et techniques
الطب والصيدلة	3 730	3 070	2 998	2 268	1 793	Médecine et pharmacie
طب الأسنان	63	78	86	265	279	Médecine dentaire
علوم المهندسين	1 661	1 621	1 879	1 854	1 982	Sciences de l'ingénieur
التجارة والتسيير	107	102	97	90	82	Commerce et gestion
علوم التربية	517	500	425	434	407	Sciences de l'éducation
تكوين الأساتذة	13					Formation des enseignants
الترجمة						Traduction
التكنولوجيا						Technologie
الشبه طبي						Paramédical
علوم الرياضة						Sciences du sport
المجموع	36 850	36 481	34 313	32 180	28 492	Total

إناث Féminin

الميدان الدراسي	2020-2019	2019-2018	2018-2017	2017-2016	2016-2015	الميدان الدراسي
التعليم الأصلي	128	88	74	48	47	Enseignement originel
العلوم القانونية والاقتصادية والاجتماعية	3 884	3 859	3 502	3 184	2 253	Sciences juridiques, économiques et sociales
الآداب والعلوم الإنسانية	2 276	2 458	2 177	1 998	1 654	Lettres et sciences humaines
العلوم	3 771	3 870	3 829	3 549	3 568	Sciences
العلوم والتقنيات	1 913	1 992	1 815	1 621	1 361	Sciences et techniques
الطب والصيدلة	2 099	1 692	1 671	1 294	969	Médecine et pharmacie
طب الأسنان	52	59	69	198	219	Médecine dentaire
علوم المهندسين	789	756	870	836	886	Sciences de l'ingénieur
التجارة والتسيير	64	61	65	64	55	Commerce et gestion
علوم التربية	233	248	210	208	179	Sciences de l'éducation
تكوين الأساتذة	7					Formation des enseignants
الترجمة						Traduction
التكنولوجيا						Technologie
الشبه طبي						Paramédical
علوم الرياضة						Sciences du sport
المجموع	15 216	15 083	14 282	13 000	11 191	Total

تطور أعداد طلبة سلك الدكتوراه حسب الجامعة  
Evolution des effectifs des étudiants du cycle doctorat selon l'université

إجمالي Global

الجامعة	2020-2019	2019-2018	2018-2017	2017-2016	2016-2015	الجامعة
Mohammed V Rabat	6 890	6 962	6 233	6 693	7 213	محمد الخامس الرباط
Hassan II Casablanca	5 093	5 402	4 996	4 743	3 282	الحسن الثاني الدار البيضاء
Sidi Mohammed ben Abdallah Fès	5 221	4 760	4 691	4 829	4 794	سيدي محمد بن عبد الله فاس
Cadi Ayyad Marrakech	2 725	2 776	2 678	2 219	1 849	القاضي عياض مراكش
Sultan Moulay Slimane Béni Mellal	1 042	861	653	680	381	السلطان مولاي سليمان بني ملال
Mohammed Premier Oujda	2 632	2 211	1 850	1 425	1 214	محمد الأول وجدة
Abdelmalek Essaadi Tétouan	3 771	4 705	4 592	3 927	3 363	عبد المالك السعدي تطوان
Chouaib Doukali El Jadida	714	739	723	592	481	شعيب الدكالي الجديدة
Hassan Ier Settat	1 889	1 733	1 797	1 641	1 415	الحسن الأول سطات
Moulay Ismaïl Meknès	1 355	1 275	1 132	1 029	955	مولاي إسماعيل مكناس
Ibn Tofaïl Kenitra	4 135	3 082	3 385	3 073	2 470	ابن طفيل القنيطرة
Ibn Zohr Agadir	1 383	1 975	1 583	1 329	1 075	ابن زهر أكادير
<b>Total</b>	<b>36 850</b>	<b>36 481</b>	<b>34 313</b>	<b>32 180</b>	<b>28 492</b>	<b>المجموع</b>

إناث Féminin

الجامعة	2020-2019	2019-2018	2018-2017	2017-2016	2016-2015	الجامعة
Mohammed V Rabat	3 227	3 106	2 850	2 874	2 987	محمد الخامس الرباط
Hassan II Casablanca	2 375	2 567	2 387	2 221	1 541	الحسن الثاني الدار البيضاء
Sidi Mohammed ben Abdallah Fès	2 068	1 866	1 864	1 814	1 752	سيدي محمد بن عبد الله فاس
Cadi Ayyad Marrakech	1 102	1 061	973	823	734	القاضي عياض مراكش
Sultan Moulay Slimane Béni Mellal	355	292	214	216	140	السلطان مولاي سليمان بني ملال
Mohammed Premier Oujda	903	838	688	460	378	محمد الأول وجدة
Abdelmalek Essaadi Tétouan	1 633	1 941	1 874	1 546	1 284	عبد المالك السعدي تطوان
Chouaib Doukali El Jadida	287	289	284	236	187	شعيب الدكالي الجديدة
Hassan Ier Settat	730	653	747	705	499	الحسن الأول سطات
Moulay Ismaïl Meknès	268	437	407	370	330	مولاي إسماعيل مكناس
Ibn Tofaïl Kenitra	1 781	1 423	1 493	1 303	1 035	ابن طفيل القنيطرة
Ibn Zohr Agadir	487	610	501	432	324	ابن زهر أكادير
<b>Total</b>	<b>15 216</b>	<b>15 083</b>	<b>14 282</b>	<b>13 000</b>	<b>11 191</b>	<b>المجموع</b>

تطور أعداد خريجي جميع الأسلاك حسب الميدان الدراسي  
Evolution des effectifs des diplômés tous cycles selon le domaine d'études

إجمالي Global

الميدان الدراسي	2020-2019	2019-2018	2018-2017	2017-2016	2016-2015	الميدان الدراسي
التعليم الأصلي	2 624	2 804	2 854	2 499	2 339	Enseignement originel
العلوم القانونية والاقتصادية والاجتماعية	53 947	47 489	41 909	37 321	34 243	Sciences juridiques, économiques et sociales
الآداب والعلوم الإنسانية	27 039	26 892	27 303	25 053	23 672	Lettres et sciences humaines
العلوم	17 392	17 694	16 457	16 847	15 331	Sciences
العلوم والتقنيات	5 435	4 962	5 480	4 688	4 433	Sciences et techniques
الطب والصيدلة	1 575	2 069	2 002	1 871	1 413	Médecine et pharmacie
طب الأسنان	223	292	372	272	252	Médecine dentaire
علوم المهندس	4 326	4 280	3 385	3 739	3 793	Sciences de l'ingénieur
التجارة والتسيير	3 171	3 053	2 766	2 665	2 334	Commerce et gestion
علوم التربية	622	604	691	292	292	Sciences de l'éducation
تكوين الأساتذة	2 077	2 469	2 473	3 202	2 837	Formation des enseignants
الترجمة	130	104	131	92	110	Traduction
التكنولوجيا	7 820	6 164	5 847	4 503	3 827	Technologie
الشبه طبي	288	360	173	123	113	Paramédical
علوم الرياضة	95	27				Sciences du sport
المجموع	126 764	119 263	111 843	103 167	94 989	Total

إناث Féminin

الميدان الدراسي	2020-2019	2019-2018	2018-2017	2017-2016	2016-2015	الميدان الدراسي
التعليم الأصلي	909	977	914	824	706	Enseignement originel
العلوم القانونية والاقتصادية والاجتماعية	28 097	24 031	20 635	18 595	17 273	Sciences juridiques, économiques et sociales
الآداب والعلوم الإنسانية	14 859	14 318	14 217	13 004	12 255	Lettres et sciences humaines
العلوم	8 781	8 633	7 897	7 741	6 763	Sciences
العلوم والتقنيات	3 095	2 796	2 918	2 489	2 280	Sciences et techniques
الطب والصيدلة	958	1 312	1 270	1 192	824	Médecine et pharmacie
طب الأسنان	160	217	280	205	198	Médecine dentaire
علوم المهندس	1 933	1 931	1 506	1 682	1 666	Sciences de l'ingénieur
التجارة والتسيير	1 929	1 845	1 721	1 697	1 520	Commerce et gestion
علوم التربية	404	357	395	165	179	Sciences de l'éducation
تكوين الأساتذة	1 152	1 295	1 197	1 317	1 078	Formation des enseignants
الترجمة	61	62	50	38	44	Traduction
التكنولوجيا	4 288	3 293	3 021	2 300	1 891	Technologie
الشبه طبي	200	249	122	82	70	Paramédical
علوم الرياضة	34	12				Sciences du sport
المجموع	66 860	61 328	56 143	51 331	46 747	Total

تطور أعداد خريجي جميع الأسلاك حسب الجامعة  
Evolution des effectifs des diplômés tous cycles selon l'université

إجمالي Global

الجامعة	2020-2019	2019-2018	2018-2017	2017-2016	2016-2015	الجامعة
محمد الخامس الرباط	13 848	13 652	13 554	11 640	10 486	Mohammed V Rabat
الحسن الثاني الدار البيضاء	19 458	18 127	15 659	16 171	14 232	Hassan II Casablanca
سيدي محمد بن عبد الله فاس	12 009	12 030	11 836	11 934	10 903	Sidi Mohammed ben Abdallah Fès
القاضي عياض مراكش	12 393	11 711	11 427	11 395	10 260	Cadi Ayyad Marrakech
السلطان مولاي سليمان بني ملال	5 717	5 150	4 526	3 697	3 282	Sultan Moulay Slimane Béni Mellal
محمد الأول وجدة	7 291	5 944	5 977	6 139	5 327	Mohammed Premier Oujda
عبد المالك السعدي تطوان	13 970	14 570	13 732	11 394	12 321	Abdelmalek Essaadi Tétouan
شعيب الدكالي الجديدة	3 436	3 151	2 448	2 294	2 500	Chouaib Doukali El Jadida
الحسن الأول سطات	5 137	5 015	4 070	3 808	2 819	Hassan Ier Settat
مولاي إسماعيل مكناس	9 373	8 933	8 096	6 762	6 734	Moulay Ismaïl Meknès
ابن طفيل القنيطرة	7 237	5 529	5 480	4 530	4 338	Ibn Tofail Kenitra
ابن زهر أكادير	16 895	15 451	15 038	13 403	11 787	Ibn Zohr Agadir
المجموع	126 764	119 263	111 843	103 167	94 989	Total

إناث Féminin

الجامعة	2020-2019	2019-2018	2018-2017	2017-2016	2016-2015	الجامعة
محمد الخامس الرباط	7 751	7 277	7 056	5 983	5 345	Mohammed V Rabat
الحسن الثاني الدار البيضاء	11 301	10 254	8 903	9 068	7 750	Hassan II Casablanca
سيدي محمد بن عبد الله فاس	5 972	5 756	5 651	5 532	5 019	Sidi Mohammed ben Abdallah Fès
القاضي عياض مراكش	6 361	5 909	5 409	5 412	4 836	Cadi Ayyad Marrakech
السلطان مولاي سليمان بني ملال	3 031	2 546	2 300	1 806	1 611	Sultan Moulay Slimane Béni Mellal
محمد الأول وجدة	3 842	3 033	2 894	2 884	2 520	Mohammed Premier Oujda
عبد المالك السعدي تطوان	7 538	7 722	6 885	5 700	6 247	Abdelmalek Essaadi Tétouan
شعيب الدكالي الجديدة	1 908	1 691	1 384	1 249	1 394	Chouaib Doukali El Jadida
الحسن الأول سطات	2 713	2 529	2 050	2 003	1 478	Hassan Ier Settat
مولاي إسماعيل مكناس	4 765	4 235	3 819	3 238	3 134	Moulay Ismaïl Meknès
ابن طفيل القنيطرة	3 891	2 925	2 766	2 397	2 186	Ibn Tofail Kenitra
ابن زهر أكادير	7 787	7 451	7 026	6 059	5 227	Ibn Zohr Agadir
المجموع	66 860	61 328	56 143	51 331	46 747	Total

تطور أعداد خريجي السلك العادي حسب الميدان الدراسي

Evolution des diplômés du cycle normal selon le domaine d'études

إجمالي Global

الميدان الدراسي	2020-2019	2019-2018	2018-2017	2017-2016	2016-2015	الميدان الدراسي
التعليم الأصلي	2 306	2 423	2 504	2 208	2 095	Enseignement originel
العلوم القانونية والاقتصادية والاجتماعية	47 154	41 370	36 064	33 001	30 818	Sciences juridiques, économiques et sociales
الآداب والعلوم الإنسانية	23 095	24 034	25 001	22 979	22 377	Lettres et sciences humaines
العلوم	12 740	13 492	12 730	13 370	12 145	Sciences
العلوم والتقنيات	3 820	3 466	4 076	3 434	3 497	Sciences et techniques
الطب والصيدلة	1 215	1 576	1 802	1 652	1 086	Médecine et pharmacie
طب الأسنان	216	269	328	235	225	Médecine dentaire
علوم المهندس	3 935	3 765	2 994	3 523	3 679	Sciences de l'ingénieur
التجارة والتسيير	2 424	2 467	2 396	2 533	2 080	Commerce et gestion
علوم التربية	256	241	287	191	155	Sciences de l'éducation
تكوين الأساتذة	1 543	2 049	2 037	2 828	2 379	Formation des enseignants
الترجمة			6		95	Traduction
التكنولوجيا	7 820	6 164	5 847	4 503	3 827	Technologie
الشبه طبي	184	205	173	123	113	Paramédical
علوم الرياضة	54	27				Sciences du sport
المجموع	106 762	101 548	96 245	90 580	84 571	Total

إناث Féminin

الميدان الدراسي	2020-2019	2019-2018	2018-2017	2017-2016	2016-2015	الميدان الدراسي
التعليم الأصلي	821	880	840	763	650	Enseignement originel
العلوم القانونية والاقتصادية والاجتماعية	24 978	21 456	18 153	16 672	15 799	Sciences juridiques, économiques et sociales
الآداب والعلوم الإنسانية	13 283	13 205	13 326	12 241	11 777	Lettres et sciences humaines
العلوم	6 556	6 698	6 161	6 132	5 370	Sciences
العلوم والتقنيات	2 304	2 059	2 216	1 880	1 857	Sciences et techniques
الطب والصيدلة	763	1 068	1 191	1 049	661	Médecine et pharmacie
طب الأسنان	154	197	249	180	176	Médecine dentaire
علوم المهندس	1 766	1 729	1 355	1 613	1 638	Sciences de l'ingénieur
التجارة والتسيير	1 494	1 486	1 488	1 624	1 387	Commerce et gestion
علوم التربية	188	163	165	116	117	Sciences de l'éducation
تكوين الأساتذة	927	1 107	1 014	1 183	922	Formation des enseignants
الترجمة			2		38	Traduction
التكنولوجيا	4 288	3 293	3 021	2 300	1 891	Technologie
الشبه طبي	126	156	122	82	70	Paramédical
علوم الرياضة	21	12				Sciences du sport
المجموع	57 669	53 509	49 303	45 835	42 353	Total



تطور أعداد خريجي السلك العادي حسب الجامعة  
Evolution des diplômés du cycle normal selon l'université

إجمالي Global

الجامعة	2016-2015	2017-2016	2018-2017	2019-2018	2020-2019	الجامعة
محمد الخامس الرباط	8 414	9 589	10 532	10 351	10 606	Mohammed V Rabat
الحسن الثاني الدار البيضاء	12 114	13 567	12 928	15 128	16 389	Hassan II Casablanca
سيدي محمد بن عبد الله فاس	9 482	10 139	10 153	10 100	10 005	Sidi Mohammed ben Abdallah Fès
القاضي عياض مراكش	9 253	10 347	10 218	10 521	11 027	Cadi Ayyad Marrakech
السلطان مولاي سليمان بني ملال	3 011	3 392	4 054	4 627	5 159	Sultan Moulay Slimane Béni Mellal
محمد الأول وجدة	4 782	5 486	5 249	5 287	6 481	Mohammed Premier Oujda
عبد المالك السعدي تطوان	11 356	9 751	11 077	11 624	11 097	Abdelmalek Essaadi Tétouan
شعيب الدكالي الجديدة	2 194	2 103	2 214	2 695	2 913	Chouaib Doukali El Jadida
الحسن الأول سطات	2 465	3 596	3 512	4 412	4 483	Hassan Ier Settat
مولاي إسماعيل مكناس	6 224	6 252	7 474	7 906	8 253	Moulay Ismaïl Meknès
ابن طفيل القنيطرة	3 792	3 743	4 603	4 303	4 996	Ibn Tofaïl Kenitra
ابن زهر أكادير	11 484	12 615	14 231	14 594	15 353	Ibn Zohr Agadir
المجموع	84 571	90 580	96 245	101 548	106 762	Total

إناث Féminin

الجامعة	2016-2015	2017-2016	2018-2017	2019-2018	2020-2019	الجامعة
محمد الخامس الرباط	4 471	5 010	5 728	5 797	6 159	Mohammed V Rabat
الحسن الثاني الدار البيضاء	6 678	7 679	7 459	8 756	9 679	Hassan II Casablanca
سيدي محمد بن عبد الله فاس	4 428	4 820	4 985	4 979	5 134	Sidi Mohammed ben Abdallah Fès
القاضي عياض مراكش	4 467	4 977	4 941	5 374	5 792	Cadi Ayyad Marrakech
السلطان مولاي سليمان بني ملال	1 521	1 692	2 114	2 360	2 813	Sultan Moulay Slimane Béni Mellal
محمد الأول وجدة	2 331	2 688	2 631	2 786	3 507	Mohammed Premier Oujda
عبد المالك السعدي تطوان	5 834	4 994	5 722	6 384	6 209	Abdelmalek Essaadi Tétouan
شعيب الدكالي الجديدة	1 259	1 186	1 255	1 486	1 680	Chouaib Doukali El Jadida
الحسن الأول سطات	1 316	1 927	1 822	2 259	2 435	Hassan Ier Settat
مولاي إسماعيل مكناس	2 966	3 060	3 589	3 908	4 322	Moulay Ismaïl Meknès
ابن طفيل القنيطرة	1 952	2 039	2 384	2 304	2 763	Ibn Tofaïl Kenitra
ابن زهر أكادير	5 130	5 763	6 673	7 116	7 176	Ibn Zohr Agadir
المجموع	42 353	45 835	49 303	53 509	57 669	Total

تطور أعداد خريجي سلك الماستر حسب الميدان الدراسي  
Evolution des effectifs des diplômés du cycle master selon le domaine d'études

إجمالي Global

الميدان الدراسي	2020-2019	2019-2018	2018-2017	2017-2016	2016-2015	الميدان الدراسي
التعليم الأصلي	290	334	281	237	222	Enseignement originel
العلوم القانونية والاقتصادية والاجتماعية	6 450	5 443	5 277	3 931	3 056	Sciences juridiques, économiques et sociales
الآداب والعلوم الإنسانية	3 472	2 154	1 857	1 640	947	Lettres et sciences humaines
العلوم	4 052	3 522	3 214	3 025	2 829	Sciences
العلوم والتقنيات	1 353	1 228	1 144	1 007	742	Sciences et techniques
الطب والصيدلة			63	1		Médecine et pharmacie
طب الأسنان			19	22	17	Médecine dentaire
علوم المهندس	306	385	331	115	69	Sciences de l'ingénieur
التجارة والتسيير	730	576	354	126	223	Commerce et gestion
علوم التربية	348	351	381	86	117	Sciences de l'éducation
تكوين الأساتذة	534	420	436	374	458	Formation des enseignants
الترجمة	130	104	125	92	15	Traduction
التكنولوجيا						Technologie
الشبه طبي	104	155				Paramédical
علوم الرياضة	41					Sciences du sport
المجموع	17 810	14 672	13 482	10 656	8 695	Total

إناث Féminin

الميدان الدراسي	2020-2019	2019-2018	2018-2017	2017-2016	2016-2015	الميدان الدراسي
التعليم الأصلي	80	93	63	51	50	Enseignement originel
العلوم القانونية والاقتصادية والاجتماعية	3 024	2 384	2 316	1 802	1 378	Sciences juridiques, économiques et sociales
الآداب والعلوم الإنسانية	1 453	920	743	657	401	Lettres et sciences humaines
العلوم	1 976	1 610	1 530	1 440	1 264	Sciences
العلوم والتقنيات	676	631	582	498	347	Sciences et techniques
الطب والصيدلة			38	1		Médecine et pharmacie
طب الأسنان			15	13	13	Médecine dentaire
علوم المهندس	118	149	131	38	18	Sciences de l'ingénieur
التجارة والتسيير	421	352	222	69	116	Commerce et gestion
علوم التربية	211	188	224	46	54	Sciences de l'éducation
تكوين الأساتذة	225	188	183	134	156	Formation des enseignants
الترجمة	61	62	48	38	6	Traduction
التكنولوجيا						Technologie
الشبه طبي	74	93				Paramédical
علوم الرياضة	13					Sciences du sport
المجموع	8 332	6 670	6 095	4 787	3 803	Total

تطور أعداد خريجي سلك الماستر حسب الجامعة  
Evolution des effectifs des diplômés du cycle master selon l'université

إجمالي Global

الجامعة	2016-2015	2017-2016	2018-2017	2019-2018	2020-2019	الجامعة
محمد الخامس الرباط	1 623	1 764	2 678	2 613	2 912	Mohammed V Rabat
الحسن الثاني الدار البيضاء	1 953	2 406	2 489	2 719	2 892	Hassan II Casablanca
سيدي محمد بن عبد الله فاس	1 110	1 347	1 352	1 403	1 582	Sidi Mohammed ben Abdallah Fès
القاضي عياض مراكش	860	865	928	858	1 012	Cadi Ayyad Marrakech
السلطان مولاي سليمان بني ملال	241	257	414	464	502	Sultan Moulay Slimane Béni Mellal
محمد الأول وجدة	454	506	580	405	683	Mohammed Premier Oujda
عبد المالك السعدي تطوان	774	1 379	2 370	2 538	2 655	Abdelmalek Essaadi Tétouan
شعيب الدكالي الجديدة	283	161	205	424	462	Chouaib Doukali El Jadida
الحسن الأول سطات	272	166	434	460	589	Hassan Ier Settat
مولاي إسماعيل مكناس	435	401	529	906	1 060	Moulay Ismaïl Meknès
ابن طفيل القنيطرة	458	703	784	1 133	2 060	Ibn Tofaïl Kenitra
ابن زهر أكادير	232	701	719	749	1 401	Ibn Zohr Agadir
المجموع	8 695	10 656	13 482	14 672	17 810	Total

إناث Féminin

الجامعة	2016-2015	2017-2016	2018-2017	2019-2018	2020-2019	الجامعة
محمد الخامس الرباط	685	864	1 210	1 187	1 449	Mohammed V Rabat
الحسن الثاني الدار البيضاء	995	1 295	1 326	1 374	1 534	Hassan II Casablanca
سيدي محمد بن عبد الله فاس	501	539	563	576	650	Sidi Mohammed ben Abdallah Fès
القاضي عياض مراكش	329	345	379	392	419	Cadi Ayyad Marrakech
السلطان مولاي سليمان بني ملال	90	100	169	172	196	Sultan Moulay Slimane Béni Mellal
محمد الأول وجدة	168	167	219	162	286	Mohammed Premier Oujda
عبد المالك السعدي تطوان	350	616	1 059	1 204	1 268	Abdelmalek Essaadi Tétouan
شعيب الدكالي الجديدة	135	56	115	194	206	Chouaib Doukali El Jadida
الحسن الأول سطات	129	55	181	227	272	Hassan Ier Settat
مولاي إسماعيل مكناس	147	147	199	288	417	Moulay Ismaïl Meknès
ابن طفيل القنيطرة	202	330	350	594	1 069	Ibn Tofaïl Kenitra
ابن زهر أكادير	72	273	325	300	566	Ibn Zohr Agadir
المجموع	3 803	4 787	6 095	6 670	8 332	Total

تطور أعداد خريجي سلك الدكتوراه حسب الميدان الدراسي  
Evolution des effectifs des diplômés du cycle doctorat selon le domaine d'études

Global إجمالي

Domaine d'études	2020-2019	2019-2018	2018-2017	2017-2016	2016-2015	الميدان الدراسي
Enseignement originel	28	47	69	54	22	التعليم الأصلي
Sciences juridiques, économiques et sociales	343	676	568	389	369	العلوم القانونية والاقتصادية والاجتماعية
Lettres et sciences humaines	472	704	445	434	348	الآداب والعلوم الإنسانية
Sciences	600	680	513	452	357	العلوم
Sciences et techniques	262	268	260	247	194	العلوم والتقنيات
Médecine et pharmacie	360	493	137	218	327	الطب والصيدلة
Médecine dentaire	7	23	25	15	10	طب الأسنان
Sciences de l'ingénieur	85	130	60	101	45	علوم المهندس
Commerce et gestion	17	10	16	6	31	التجارة والتسيير
Sciences de l'éducation	18	12	23	15	20	علوم التربية
Formation des enseignants						تكوين الأساتذة
Traduction						الترجمة
Technologie						التكنولوجيا
Paramédical						الشبه طبي
Sciences du sport						علوم الرياضة
<b>Total</b>	<b>2 192</b>	<b>3 043</b>	<b>2 116</b>	<b>1 931</b>	<b>1 723</b>	<b>المجموع</b>

Féminin إناث

Domaine d'études	2020-2019	2019-2018	2018-2017	2017-2016	2016-2015	الميدان الدراسي
Enseignement originel	8	4	11	10	6	التعليم الأصلي
Sciences juridiques, économiques et sociales	95	191	166	121	96	العلوم القانونية والاقتصادية والاجتماعية
Lettres et sciences humaines	123	193	148	106	77	الآداب والعلوم الإنسانية
Sciences	249	325	206	169	129	العلوم
Sciences et techniques	115	106	120	111	76	العلوم والتقنيات
Médecine et pharmacie	195	244	41	142	163	الطب والصيدلة
Médecine dentaire	6	20	16	12	9	طب الأسنان
Sciences de l'ingénieur	49	53	20	31	10	علوم المهندس
Commerce et gestion	14	7	11	4	17	التجارة والتسيير
Sciences de l'éducation	5	6	6	3	8	علوم التربية
Formation des enseignants						تكوين الأساتذة
Traduction						الترجمة
Technologie						التكنولوجيا
Paramédical						الشبه طبي
Sciences du sport						علوم الرياضة
<b>Total</b>	<b>859</b>	<b>1 149</b>	<b>745</b>	<b>709</b>	<b>591</b>	<b>المجموع</b>

تطور أعداد خريجي سلك الدكتوراه حسب الجامعة  
Evolution des effectifs des diplômés du cycle doctorat selon l'université

إجمالي Global

الجامعة	2016-2015	2017-2016	2018-2017	2019-2018	2020-2019	الجامعة
محمد الخامس الرباط	449	287	344	688	330	Mohammed V Rabat
الحسن الثاني الدار البيضاء	165	198	242	280	177	Hassan II Casablanca
سيدي محمد بن عبد الله فاس	311	448	331	527	422	Sidi Mohammed ben Abdallah Fès
القاضي عياض مراكش	147	183	281	332	354	Cadi Ayyad Marrakech
السلطان مولاي سليمان بني ملال	30	48	58	59	56	Sultan Moulay Slimane Béni Mellal
محمد الأول وجدة	91	147	148	252	127	Mohammed Premier Oujda
عبد المالك السعدي تطوان	191	264	285	408	218	Abdelmalek Essaadi Tétouan
شعيب الدكالي الجديدة	23	30	29	32	61	Chouaib Doukali El Jadida
الحسن الأول سطات	82	46	124	143	65	Hassan Ier Settat
مولاي إسماعيل مكناس	75	109	93	121	60	Moulay Ismaïl Meknès
ابن طفيل القنيطرة	88	84	93	93	181	Ibn Tofaïl Kenitra
ابن زهر أكادير	71	87	88	108	141	Ibn Zohr Agadir
المجموع	1723	1931	2116	3043	2192	Total

إناث Féminin

الجامعة	2016-2015	2017-2016	2018-2017	2019-2018	2020-2019	الجامعة
محمد الخامس الرباط	189	109	118	293	143	Mohammed V Rabat
الحسن الثاني الدار البيضاء	77	94	118	124	88	Hassan II Casablanca
سيدي محمد بن عبد الله فاس	90	173	103	201	188	Sidi Mohammed ben Abdallah Fès
القاضي عياض مراكش	40	90	89	143	150	Cadi Ayyad Marrakech
السلطان مولاي سليمان بني ملال		14	17	14	22	Sultan Moulay Slimane Béni Mellal
محمد الأول وجدة	21	29	44	85	49	Mohammed Premier Oujda
عبد المالك السعدي تطوان	63	90	104	134	61	Abdelmalek Essaadi Tétouan
شعيب الدكالي الجديدة		7	14	11	22	Chouaib Doukali El Jadida
الحسن الأول سطات	33	21	47	43	6	Hassan Ier Settat
مولاي إسماعيل مكناس	21	31	31	39	26	Moulay Ismaïl Meknès
ابن طفيل القنيطرة	32	28	32	27	59	Ibn Tofaïl Kenitra
ابن زهر أكادير	25	23	28	35	45	Ibn Zohr Agadir
المجموع	591	709	745	1149	859	Total

تطور أعداد الطلبة القاطنين حسب الحي الجامعي أو الداخلية  
Evolution des effectifs des étudiants résidents selon la cité universitaire ou l'internat

إجمالي Global

Cité universitaire ou internat	2020-2019	2019-2018	2018-2017	2017-2016	2016-2015	الحي الجامعي أو الداخلية
Cité Universitaire Agdal Rabat	976	992	992	984	984	الحي الجامعي أكادال الرباط
Cité Universitaire Souissi I Rabat	3 500	3 500	2 300	3 500	2 294	الحي الجامعي السويصي الأول الرباط
Cité Universitaire Souissi II Rabat	2 200	2 200	2 200	2 214	2 200	الحي الجامعي السويصي الثاني الرباط
Cité Universitaire My Ismail Rabat	1 647	1 599	1 599	1 342	1 528	الحي الجامعي مولاي إسماعيل الرباط
Cité Universitaire Casablanca	2 481	2 481	2 481	2 481	2 010	الحي الجامعي الدار البيضاء
Cité Universitaire Dhar Mahraz Fès	2 702	2 794	2 794			الحي الجامعي ظهر المهراس فاس
Cité Universitaire Saïss I Fès	2 764	3 311	2 744	3 620	2 660	الحي الجامعي سايس 1 فاس
Cité Universitaire Saïss II Fès	960	960	960	2 814	2 814	الحي الجامعي سايس 2 فاس
Cité Universitaire Saïss 3 Fès	2 168	2 168	2 168	2 232	2 232	الحي الجامعي سايس 3 فاس
Cité Universitaire Marrakech	3 868	3 868	3 864	3 868	3 868	الحي الجامعي مراكش
Cité Universitaire Béni Mellal	4 840	4 840	4 840	4 840	4 840	الحي الجامعي بني ملال
Cité Universitaire Safi	736	736				الحي الجامعي آسفي
Cité Universitaire Oujda	4 094	4 094	4 094	4 094	4 566	الحي الجامعي وجدة
Cité Universitaire Nador	1 106	1 008	672			الحي الجامعي الناظور
Cité Universitaire Tétouan	1 810	1 810	1 810	1 810	1 810	الحي الجامعي تطوان
Cité Universitaire Tanger	1 656	1 644	1 648	1 680	1 680	الحي الجامعي طنجة
Cité Universitaire El Jadida	1 680	1 680	1 680	1 680	1 680	الحي الجامعي الجديدة
Cité Universitaire Settat	2 711	2 711	2 711	2 711	2 711	الحي الجامعي سطات
Cité Universitaire Meknès	2 628	2 720	2 720	2 304	2 304	الحي الجامعي مكناس
Cité Universitaire Errachidia	2 680	1 680	1 680	1 680	1 680	الحي الجامعي الرشيدية
Cité Universitaire Kenitra	1 620	1 590	1 634	1 365	1 365	الحي الجامعي القنيطرة
Cité Universitaire Agadir I	2 730	4 130	2 730	2 730	2 730	الحي الجامعي أكادير الأول
Cité Universitaire Agadir II	1 400					الحي الجامعي أكادير الثاني
Internat Faculté des Sciences de l'Éducation Rabat	893	893	893	893	420	داخلية كلية علوم التربية الرباط
Internat Ecole Mohammadia des ingénieurs Rabat	1 302	1 302	1 302	1 295	1 375	داخلية المدرسة المحمدية للمهندسين الرباط
Internat Ecole Nationale Supérieure Informatique et d'analyse des systèmes Rabat	302	302	302			داخلية المدرسة الوطنية العليا للإعلاميات وتحليل النظم
Internat Ecole Nationale Supérieure d'électricité et de mécanique Casablanca	739	735	735	674	751	داخلية المدرسة الوطنية للكهرباء والميكانيك الدار البيضاء
Internat Ecole Supérieure de Technologie Casablanca	978	1 027	1 027	989	989	داخلية المدرسة العليا للتكنولوجيا الدار البيضاء
Internat Ecole Supérieure de Technologie Fès	584	556	653	652	604	داخلية المدرسة العليا للتكنولوجيا فاس
Internat Ecole Supérieure de Technologie Oujda	320	158	158	319	319	داخلية المدرسة العليا للتكنولوجيا وجدة
Internat Ecole Nationale de Commerce et de Gestion El Jadida	29	29	26	26	36	داخلية المدرسة الوطنية لتجارة والتسيير الجديدة
Internat Ecole Nationale des Sciences Appliquées Al Hoceïma	496	494	846	483	484	داخلية المدرسة الوطنية للعلوم التطبيقية الحسيمة
<b>Total</b>	<b>58 600</b>	<b>58 012</b>	<b>54 263</b>	<b>53 280</b>	<b>50 934</b>	<b>مجموع</b>

تطور أعداد الطلبة القاطنين حسب الحي الجامعي أو الداخلية  
Evolution des effectifs des étudiants résidents selon la cité universitaire ou internat

إناث Féminin

Cité universitaire ou internat	2020-2019	2019-2018	2018-2017	2017-2016	2016-2015	الحي الجامعي أو الداخلية
Cité Universitaire Agdal Rabat	976	992	992	984	984	الحي الجامعي أكادال الرباط
Cité Universitaire Souissi I Rabat						الحي الجامعي السويصي الأول الرباط
Cité Universitaire Souissi II Rabat	2 200	2 200	2 200	2 214	2 200	الحي الجامعي السويصي الثاني الرباط
Cité Universitaire My Ismail Rabat	550	585	585	416	416	الحي الجامعي مولاي إسماعيل الرباط
Cité Universitaire Casablanca	1 483	1 483	1 483	1 485	1 005	الحي الجامعي الدار البيضاء
Cité Universitaire Dhar Mahraz Fès						الحي الجامعي ظهر المهراس فاس
Cité Universitaire Saïss I Fès	2 764	3 311	2 744	3 620		الحي الجامعي سايس 1 فاس
Cité Universitaire Saïss II Fès	960	960	960		2 814	الحي الجامعي سايس 2 فاس
Cité Universitaire Saïss III Fès	2 168	2 168	2 168	2 232	2 232	الحي الجامعي سايس 3 فاس
Cité Universitaire Marrakech	2 266	2 266	2 262	2 266	2 266	الحي الجامعي مراكش
Cité Universitaire Béni Mellal	2 560	2 560	2 560	2 560	2 560	الحي الجامعي بني ملال
Cité Universitaire Safi	736	736				الحي الجامعي أسفي
Cité Universitaire Oujda	3 032	3 032	3 284	3 284	3 756	الحي الجامعي وجدة
Cité Universitaire Nador	409	336	224			الحي الجامعي الناظور
Cité Universitaire Tétouan	1 366	1 366	1 366	1 366	1 366	الحي الجامعي تطوان
Cité Universitaire Tanger	1 176	1 164	1 168	1 200	1 200	الحي الجامعي طنجة
Cité Universitaire El Jadida	1 200	1 200	1 200	1 200	480	الحي الجامعي الجديدة
Cité Universitaire Settat	1 846	1 846	1 846	1 846	1 846	الحي الجامعي سطات
Cité Universitaire Meknès	1 412	1 504	1 504	1 544	1 544	الحي الجامعي مكناس
Cité Universitaire Errachidia	1 912	912	912	912	912	الحي الجامعي الراشدية
Cité Universitaire Kenitra	1 388	1 350	1 385	1 161	1 161	الحي الجامعي القنيطرة
Cité Universitaire Agadir I	1 032	1 698	1 032	1 032	1 032	الحي الجامعي أكادير الأول
Cité Universitaire Agadir II	840					الحي الجامعي أكادير الثاني
Internat Faculté des Sciences de l'Éducation Rabat	313	313	313	313	310	داخلية كلية علوم التربية الرباط
Internat de Ecole Mohammadia des ingénieurs Rabat	333	333	333	416	428	داخلية المدرسة المحمدية للمهندسين الرباط
Internat Ecole Nationale Supérieure Informatique et d'analyse des systèmes Rabat	302	302	302			داخلية المدرسة الوطنية العليا للإعلاميات وتحليل النظم
Internat Ecole Nationale Supérieure d'électricité et de mécanique Casablanca	314	275	275	251	271	داخلية المدرسة الوطنية للكهرباء والميكانيك الدار البيضاء
Internat Ecole Supérieure de Technologie Casablanca	565	551	551	518	518	داخلية المدرسة العليا للتكنولوجيا الدار البيضاء
Internat Ecole Supérieure de Technologie Fès	261	229	229	225	302	داخلية المدرسة العليا للتكنولوجيا فاس
Internat Ecole Supérieure de Technologie Oujda	159			160	160	داخلية المدرسة العليا للتكنولوجيا وجدة
Internat Ecole Nationale de Commerce et de Gestion El Jadida	26	26	26	26	36	داخلية المدرسة الوطنية لتجارة والتسيير الجديدة
Internat Ecole Nationale des Sciences Appliquées Al Hoceïma	248	345	345	250	240	داخلية المدرسة الوطنية للعلوم التطبيقية الحسيمة
<b>Total</b>	<b>34 797</b>	<b>34 043</b>	<b>32 249</b>	<b>31 481</b>	<b>30 039</b>	<b>مجموع</b>

تطور عدد الوجبات المقدمة للطلبة بمطاعم الأحياء الجامعية والداخليات  
Evolution du nombre des repas servis aux étudiants dans les restaurants des cités universitaires ou internats

Cité universitaire ou internat	2020-2019	2019-2018	2018-2017	2017-2016	2016-2015	الحي الجامعي أو الداخلية
Cité Universitaire Agdal Rabat		140 772	147 979	84 226	143 912	الحي الجامعي أكادال الرباط
Cité Universitaire Souissi I Rabat		680 952	295 881	514 834	591 279	الحي الجامعي السويصي الأول الرباط
Cité Universitaire Souissi II Rabat		319 344	689 893	315 612	304 630	الحي الجامعي السويصي الثاني الرباط
Cité Universitaire My Ismail Rabat		444 779	389 412	272 844	292 402	الحي الجامعي مولاي إسماعيل الرباط
Cité Universitaire Casablanca		821 659	653 323	584 280	473 641	الحي الجامعي الدار البيضاء
Cité Universitaire Dhar Mahraz Fès		1 395 988		257 276	900 893	الحي الجامعي ظهر المهراس فاس
Cité Universitaire Saïss I Fès		489 215		185 769	1 076 883	الحي الجامعي سايس I فاس
Cité Universitaire Saïss 3 Fès		902 316	1 284 527	869 619		الحي الجامعي سايس 3 فاس
Cité Universitaire Marrakech		637 165	618 669	609 967	390 796	الحي الجامعي مراكش
Cité Universitaire Béni Mellal		1 029 880	856 790	991 119	998 538	الحي الجامعي بني ملال
Cité Universitaire Safi		372 200				الحي الجامعي أسفي
Cité Universitaire Oujda		1 922 047	1 700 637	1 277 165	319 268	الحي الجامعي وجدة
Cité Universitaire Nador		226 807	92 759			الحي الجامعي الناظور
Cité Universitaire El Jadida		420 555				الحي الجامعي الجديدة
Cité Universitaire Settât		916 106	760 856	687 056	604 069	الحي الجامعي سطات
Cité Universitaire Meknès		994 777	706 100	671 351	659 404	الحي الجامعي مكناس
Cité Universitaire Errachidia		575 019	165 224	59 453	487 165	الحي الجامعي الرشيدية
Cité Universitaire Kenitra		930 539	704 747	762 759	825 492	الحي الجامعي القنيطرة
Cité Universitaire Agadir		1 001 599	870 683	535 639	750 401	الحي الجامعي أكادير
Internat de Ecole Mohammadia des Ingénieurs Rabat		403 824	403 824	403 824	568 136	داخلية المدرسة المحمدية للمهندسين الرباط
Internat de Ecole Nationale Supérieure d'Electricité et de Mécanique Casablanca		216 650	216 650	216 650	247 509	داخلية المدرسة الوطنية العليا للكهرباء والميكانيك الدار البيضاء
Internat de Ecole Supérieure de Technologie Casablanca		266 295	266 295	266 295	266 295	داخلية المدرسة العليا للتكنولوجيا الدار البيضاء
Internat Ecole Supérieure de Technologie Fès		133 923	133 923	133 923	135 485	داخلية المدرسة العليا للتكنولوجيا فاس
Internat Ecole Nationale des Sciences Appliquées Al Hoceïma		206 838	206 838	206 838	170 086	داخلية المدرسة الوطنية للعلوم التطبيقية الحسيمة
Internat Ecole Supérieure de Technologie Agadir		282 293	236 705	236 705	349 712	داخلية المدرسة العليا للتكنولوجيا أكادير
<b>Total</b>		<b>15 731 542</b>	<b>11 401 715</b>	<b>10 143 204</b>	<b>10 555 996</b>	<b>المجموع</b>

مطاعم الأحياء الجامعية أغلقت بسبب جائحة كورونا  
Les restaurants des cités universitaires sont fermés à cause de la Covid 19



تطور أعداد هيئة التدريس المداومة حسب الميدان الدراسي  
Evolution des effectifs des enseignants permanents selon le domaine d'études

إجمالي Global

الميدان الدراسي	2020-2019	2019-2018	2018-2017	2017-2016	2016-2015	Domaine d'études
التعليم الأصلي	176	182	173	171	170	Enseignement originel
العلوم القانونية والاقتصادية والاجتماعية	2 148	2 101	2 006	1 952	1 784	Sciences juridiques, économiques et sociales
الآداب والعلوم الإنسانية	2 543	2 547	2 503	2 503	2 439	Lettres et sciences humaines
العلوم	3 798	3 749	3 697	3 722	3 632	Sciences
العلوم والتقنيات	1 336	1 296	1 248	1 237	1 185	Sciences et techniques
الطب والصيدلة	1 597	1 400	1 402	1 387	1 347	Médecine et pharmacie
طب الأسنان	138	132	130	126	101	Médecine dentaire
علوم المهندسين	1 136	1 080	1 010	946	876	Sciences de l'ingénieur
التجارة والتسيير	451	415	384	365	310	Commerce et gestion
علوم التربية	81	63	60	59	57	Sciences de l'éducation
تكوين الأساتذة	652	605	578	583	581	Formation des enseignants
الترجمة	31	25	25	26	19	Traduction
التكنولوجيا	720	668	609	617	556	Technologie
الشبه طبي	27	19	18	18	13	Paramédical
علوم الرياضة	13	4	3			Sciences du sport
معاهد البحث	117	114	108	108	100	Instituts de recherche
المجموع	14 964	14 400	13 954	13 820	13 170	Total

إناث Féminin

الميدان الدراسي	2020-2019	2019-2018	2018-2017	2017-2016	2016-2015	Domaine d'études
التعليم الأصلي	39	38	32	30	29	Enseignement originel
العلوم القانونية والاقتصادية والاجتماعية	663	631	591	599	517	Sciences juridiques, économiques et sociales
الآداب والعلوم الإنسانية	624	623	618	527	591	Lettres et sciences humaines
العلوم	969	929	925	900	889	Sciences
العلوم والتقنيات	318	307	302	295	292	Sciences et techniques
الطب والصيدلة	581	480	486	481	464	Médecine et pharmacie
طب الأسنان	101	101	89	82	74	Médecine dentaire
علوم المهندسين	280	245	233	216	198	Sciences de l'ingénieur
التجارة والتسيير	157	130	122	112	94	Commerce et gestion
علوم التربية	33	24	22	21	22	Sciences de l'éducation
تكوين الأساتذة	169	141	133	129	130	Formation des enseignants
الترجمة	12	9	10	8	6	Traduction
التكنولوجيا	196	169	147	150	131	Technologie
الشبه طبي	10	3	3	4	3	Paramédical
علوم الرياضة	5	1	1			Sciences du sport
معاهد البحث	33	29	26	27	27	Instituts de recherche
المجموع	4 190	3 860	3 740	3 581	3 467	Total

تطور أعداد هيئة التدريس المداومة حسب الجامعة  
Evolution des effectifs des enseignants permanents par université

إجمالي Global

الجامعة	2016-2015	2017-2016	2018-2017	2019-2018	2020-2019	الجامعة
محمد الخامس الرباط	2 338	2 385	2 388	2 372	2 496	Mohammed V Rabat
الحسن الثاني الدار البيضاء	2 151	2 212	2 194	2 211	2 231	Hassan II Casablanca
سيدي محمد بن عبد الله فاس	1 543	1 609	1 625	1 655	1 692	Sidi Mohammed ben Abdallah Fès
القاضي عياض مراكش	1 526	1 595	1 594	1 633	1 650	Cadi Ayyad Marrakech
السلطان مولاي سليمان بني ملال	362	388	391	580	617	Sultan Moulay Slimane Béni Mellal
محمد الأول وجدة	883	927	876	904	927	Mohammed Premier Oujda
عبد المالك السعدي تطوان	939	999	1 081	1 157	1 211	Abdelmalek Essaadi Tétouan
شعيب الدكالي الجديدة	542	581	595	627	644	Chouaib Doukali El Jadida
الحسن الأول سطات	439	479	486	383	431	Hassan I <sup>er</sup> Settat
مولاي إسماعيل مكناس	910	963	973	996	1 028	Moulay Ismail Meknès
ابن طفيل القنيطرة	547	567	603	624	687	Ibn Tofaïl Kenitra
ابن زهر أكادير	990	1 115	1 148	1 258	1 350	Ibn Zohr Agadir
المجموع	13 170	13 820	13 954	14 400	14 964	Total

إناث Féminin

الجامعة	2016-2015	2017-2016	2018-2017	2019-2018	2020-2019	الجامعة
محمد الخامس الرباط	777	781	794	817	887	Mohammed V Rabat
الحسن الثاني الدار البيضاء	746	764	776	780	811	Hassan II Casablanca
سيدي محمد بن عبد الله فاس	369	346	397	404	441	Sidi Mohammed ben Abdallah Fès
القاضي عياض مراكش	362	380	380	387	414	Cadi Ayyad Marrakech
السلطان مولاي سليمان بني ملال	73	75	78	106	127	Sultan Moulay Slimane Béni Mellal
محمد الأول وجدة	170	185	177	185	194	Mohammed Premier Oujda
عبد المالك السعدي تطوان	198	219	253	263	295	Abdelmalek Essaadi Tétouan
شعيب الدكالي الجديدة	127	130	143	148	150	Chouaib Doukali El Jadida
الحسن الأول سطات	104	110	109	96	120	Hassan I <sup>er</sup> Settat
مولاي إسماعيل مكناس	168	174	180	196	208	Moulay Ismail Meknès
ابن طفيل القنيطرة	162	168	190	189	224	Ibn Tofaïl Kenitra
ابن زهر أكادير	211	249	263	289	319	Ibn Zohr Agadir
المجموع	3 467	3 581	3 740	3 860	4 190	Total

تطور أعداد هيئة الإدارة حسب الميدان الدراسي  
Evolution des effectifs du corps administratif selon le domaine d'études

إجمالي Global

الميدان الدراسي	2020-2019	2019-2018	2018-2017	2017-2016	2016-2015	الميدان الدراسي
التعليم الأصلي	156	167	166	169	176	Enseignement originel
العلوم القانونية والاقتصادية والاجتماعية	935	938	932	934	944	Sciences juridiques, économiques et sociales
الآداب والعلوم الإنسانية	896	923	921	947	1005	Lettres et sciences humaines
العلوم	1040	1076	1083	1132	1176	Sciences
كليات متعددة التخصصات	309	275	263	320	288	Facultés polydisciplinaire
العلوم والتقنيات	447	448	443	462	472	Sciences et techniques
الطب والصيدلة	418	456	453	442	447	Médecine et pharmacie
طب الأسنان	79	74	74	76	82	Médecine dentaire
علوم المهندس	531	511	508	518	506	Sciences de l'ingénieur
التجارة والتسيير	260	233	230	233	218	Commerce et gestion
علوم التربية	44	44	43	48	52	Sciences de l'éducation
تكوين الأساتذة	243	209	212	216	211	Formation des enseignants
الترجمة	21	22	25	25	25	Traduction
التكنولوجيا	487	467	457	482	488	Technologie
الشبه طبي	15	10	10	9	6	Paramédical
علوم الرياضة	10	7	2			Sciences du sport
معاهد البحث	102	112	113	114	137	Instituts de recherche
رئاسات الجامعات	1030	996	970	1010	883	Présidences des universitaires
الأحياء الجامعية	1767	1882	1935	2022	2152	Cités universitaires
المجموع	8790	8850	8840	9159	9268	Total

إناث Féminin

الميدان الدراسي	2020-2019	2019-2018	2018-2017	2017-2016	2016-2015	الميدان الدراسي
التعليم الأصلي	63	64	63	60	61	Enseignement originel
العلوم القانونية والاقتصادية والاجتماعية	430	443	435	450	455	Sciences juridiques, économiques et sociales
الآداب والعلوم الإنسانية	408	438	438	417	481	Lettres et sciences humaines
العلوم	484	495	505	523	544	Sciences
كليات متعددة التخصصات	101	93	85	101	92	Facultés polydisciplinaire
العلوم والتقنيات	183	177	175	188	192	Sciences et techniques
الطب والصيدلة	211	235	236	236	240	Médecine et pharmacie
طب الأسنان	43	40	38	40	43	Médecine dentaire
علوم المهندس	230	218	221	226	219	Sciences de l'ingénieur
التجارة والتسيير	117	108	110	102	92	Commerce et gestion
علوم التربية	22	24	22	26	28	Sciences de l'éducation
تكوين الأساتذة	95	86	81	78	71	Formation des enseignants
الترجمة	9	10	10	10	11	Traduction
التكنولوجيا	191	186	177	179	183	Technologie
الشبه طبي	6	3	3	3	2	Paramédical
علوم الرياضة	5	2	0			Sciences du sport
معاهد البحث	45	47	42	44	59	Instituts de recherche
رئاسات الجامعات	538	531	502	517	465	Présidences des universitaires
الأحياء الجامعية	539	570	584	618	647	Cités universitaires
المجموع	3720	3770	3727	3818	3885	Total

تطور أعداد هيئة الإدارة حسب الجامعة  
Evolution des effectifs du corps administratif selon l'université

إجمالي Global

الجامعة	2020-2019	2019-2018	2018-2017	2017-2016	2016-2015	الجامعة
Mohammed V Rabat	1 513	1 624	1 653	1 743	1 854	محمد الخامس الرباط
Hassan II Casablanca	1 064	1 064	1 060	1 090	1 094	الحسن الثاني الدار البيضاء
Sidi Mohammed ben Abdallah Fès	1 010	1 042	1 042	1 088	1 111	سيدي محمد بن عبد الله فاس
Cadi Ayyad Marrakech	899	953	942	979	1 001	القاضي عياض مراكش
Sultan Moulay Slimane Béni Mellal	345	328	256	260	249	السلطان مولاي سليمان بني ملال
Mohammed Premier Oujda	588	582	595	656	650	محمد الأول وجدة
Abdelmalek Essaadi Tétouan	765	721	705	720	715	عبد المالك السعدي تطوان
Chouaib Doukali El Jadida	346	356	359	357	346	شعيب الدكالي الجديدة
Hassan I <sup>er</sup> Settat	360	329	379	380	368	الحسن الأول سطات
Moulay Ismaïl Meknès	785	804	818	821	827	مولاي إسماعيل مكناس
Ibn Tofail Kenitra	432	373	364	378	381	ابن طفيل القنيطرة
Ibn Zohr Agadir	683	674	667	687	672	ابن زهر أكادير
<b>Total</b>	<b>8 790</b>	<b>8 850</b>	<b>8 840</b>	<b>9 159</b>	<b>9 268</b>	<b>المجموع</b>

إناث Féminin

الجامعة	2020-2019	2019-2018	2018-2017	2017-2016	2016-2015	الجامعة
Mohammed V Rabat	693	743	737	789	833	محمد الخامس الرباط
Hassan II Casablanca	519	535	529	554	538	الحسن الثاني الدار البيضاء
Sidi Mohammed ben Abdallah Fès	376	402	395	378	425	سيدي محمد بن عبد الله فاس
Cadi Ayyad Marrakech	399	430	419	423	427	القاضي عياض مراكش
Sultan Moulay Slimane Béni Mellal	132	125	92	89	93	السلطان مولاي سليمان بني ملال
Mohammed Premier Oujda	212	212	228	246	246	محمد الأول وجدة
Abdelmalek Essaadi Tétouan	339	317	310	315	321	عبد المالك السعدي تطوان
Chouaib Doukali El Jadida	160	159	168	161	160	شعيب الدكالي الجديدة
Hassan I <sup>er</sup> Settat	150	133	155	153	148	الحسن الأول سطات
Moulay Ismaïl Meknès	289	290	283	284	288	مولاي إسماعيل مكناس
Ibn Tofail Kenitra	198	172	163	173	162	ابن طفيل القنيطرة
Ibn Zohr Agadir	253	252	248	253	244	ابن زهر أكادير
<b>Total</b>	<b>3 720</b>	<b>3 770</b>	<b>3 727</b>	<b>3 818</b>	<b>3 885</b>	<b>المجموع</b>

تطور الطاقة الاستيعابية ( المقاعد المتوفرة )  
Evolution de la capacité d'accueil exprimée en places physiques

Par domaine d'études حسب الميدان الدراسي

Domaine d'études	2020-2019	2019-2018	2018-2017	2017-2016	2016-2015	الميدان الدراسي
Enseignement originel	7 195	7 195	7 195	7 305	7 305	التعليم الأصلي
Sciences juridiques, économiques et sociales	123 888	119 138	119 138	121 132	115 245	العلوم القانونية والاقتصادية والاجتماعية
Lettres et sciences humaines	93 764	90 120	90 120	87 043	77 076	الأداب والعلوم الإنسانية
Sciences	82 303	82 262	82 262	81 878	70 451	العلوم
Facultés polydisciplinaire	45 966	48 120	48 120	46 146	44 246	كليات متعددة التخصصات
Sciences et techniques	32 616	35 223	35 223	33 713	32 993	العلوم والتقنيات
Médecine et pharmacie	27 225	26 564	26 564	17 486	16 686	الطب والصيدلة
Médecine dentaire	2 616	2 616	2 616	2 143	2 143	طب الأسنان
Sciences de l'ingénieur	38 713	38 832	37 471	34 045	32 445	علوم المهندس
Commerce et gestion	18 317	18 900	18 900	15 964	14 664	التجارة والتسيير
Sciences de l'éducation	1 400	1 400	1 400	1 226	1 226	علوم التربية
Formation des enseignants	17 598	14 815	14 815	12 155	11 755	تكوين الأساتذة
Traduction	878	724	724	724	724	الترجمة
Technologie	25 115	25 371	26 732	22 008	19 108	التكنولوجيا
Paramédical	1 002	1 200	1 200	1 200		الشبه طبي
Sciences du sport	300	150	150			علوم الرياضة
<b>Total</b>	<b>518 896</b>	<b>512 630</b>	<b>512 630</b>	<b>484 167</b>	<b>446 067</b>	<b>المجموع</b>

Par université حسب الجامعة

Université	2020-2019	2019-2018	2018-2017	2017-2016	2016-2015	الجامعة
Mohammed V Rabat	57 743	57 509	57 509	51 997	51 997	محمد الخامس الرباط
Hassan II Casablanca	76 077	74 938	74 938	66 116	66 116	الحسن الثاني الدار البيضاء
Sidi Mohammed ben Abdallah Fès	60 522	59 943	59 943	49 934	47 634	سيدي محمد بن عبد الله فاس
Cadi Ayyad Marrakech	48 694	47 803	47 803	46 569	41 869	القاضي عياض مراكش
Sultan Moulay Slimane Béni Mellal	25 616	26 742	26 742	26 082	22 462	السلطان مولاي سليمان بني ملال
Mohammed Premier Dujda	32 220	31 951	31 951	30 498	30 498	محمد الأول وجدة
Abdelmalek Essaadi Tétouan	44 333	41 100	41 100	36 913	36 913	عبد المالك السعدي تطوان
Chouaib Doukali El Jadida	16 339	15 013	15 013	13 670	13 670	شعيب الذكالي الجديدة
Hassan Ier Settat	18 780	19 189	19 189	19 039	17 839	الحسن الاول سطات
Moulay Ismaïl Meknès	43 105	41 681	41 681	43 099	40 259	مولاي إسماعيل مكناس
Ibn Tofail Kenitra	18 771	18 225	18 225	17 835	17 835	ابن طفيل القنيطرة
Ibn Zohr Agadir	76 696	78 536	78 536	82 415	58 975	ابن زهر أكادير
<b>Total</b>	<b>518 896</b>	<b>512 630</b>	<b>512 630</b>	<b>484 167</b>	<b>446 067</b>	<b>المجموع</b>

# التعليم الجامعي العمومي

## ENSEIGNEMENT UNIVERSITAIRE PUBLIC

الطلبة المستجدون

**Nouveaux Inscrits**

أعداد الطلبة المستجدين حسب الميدان الدراسي  
Effectifs des nouveaux inscrits selon le domaine d'études

Domaine d'études	إناث Féminin	إجمالي Global	الميدان الدراسي
Enseignement originel	2 000	4 488	التعليم الأصلي
Sciences juridiques, économiques et sociales	68 603	138 298	العلوم القانونية والاقتصادية والاجتماعية
Lettres et sciences humaines	29 773	54 007	الأدب والعلوم الإنسانية
Sciences	16 246	31 708	العلوم
Sciences et techniques	4 566	7 691	العلوم والتقنيات
Médecine et pharmacie	1 616	2 832	الطب والصيدلة
Médecine dentaire	169	272	طب الأسنان
Sciences de l'ingénieur	1 941	4 053	علوم المهندس
Commerce et gestion	2 143	3 655	التجارة والتسيير
Sciences de l'éducation	182	217	علوم التربية
Formation des enseignants	2 076	2 765	تكوين الأساتذة
Technologie	4 307	7 524	التكنولوجيا
Paramédical	139	175	الشبه طبي
Sciences du sport	48	97	علوم الرياضة
<b>Total</b>	<b>133 809</b>	<b>257 782</b>	<b>المجموع</b>

أعداد الطلبة المستجدين حسب المؤسسة الجامعية  
Effectifs des nouveaux inscrits selon l'établissement universitaire

Etablissement universitaire	Féminin إناث	Global إجمالي	المؤسسة الجامعية
Faculté des Sciences Juridiques, Economiques et Sociales Agdal Rabat	2 224	4 296	كلية العلوم القانونية والاقتصادية والاجتماعية أكدال الرباط
Faculté des Sciences Juridiques, Economiques et Sociales Souissi Rabat	2 564	5 167	كلية العلوم القانونية والاقتصادية والاجتماعية السويصي الرباط
Faculté des Sciences Juridiques, Economiques et Sociales Salé	2 485	5 197	كلية العلوم القانونية والاقتصادية والاجتماعية سلا
Faculté des Lettres et Sciences Humaines Rabat	1 982	3 102	كلية الآداب والعلوم الإنسانية الرباط
Faculté des Sciences Rabat	1 322	2 299	كلية العلوم الرباط
Faculté de Médecine et de Pharmacie Rabat	482	813	كلية الطب والصيدلة الرباط
Faculté de Médecine Dentaire Rabat	118	185	كلية طب الأسنان الرباط
Faculté des Sciences de l'Education Rabat	182	217	كلية علوم التربية الرباط
Ecole Normale Supérieure de Rabat	241	318	المدرسة العليا للأساتذة الرباط
Ecole Supérieure de Technologie Salé	431	665	المدرسة العليا للتكنولوجيا سلا
<b>Université Mohammed V Rabat</b>	<b>12 031</b>	<b>22 259</b>	<b>جامعة محمد الخامس</b>
Faculté des Sciences Juridiques, Economiques et Sociales Casablanca	5 981	11 527	كلية العلوم القانونية والاقتصادية والاجتماعية الدار البيضاء
Faculté des Sciences Juridiques, Economiques et Sociales Ain Sebaa Casablanca	1 670	2 942	كلية العلوم القانونية والاقتصادية والاجتماعية عين السبع الدار البيضاء
Faculté des Sciences Juridiques, Economiques et Sociales Mohammedia	2 659	4 921	كلية العلوم القانونية والاقتصادية والاجتماعية المحمدية
Faculté des Lettres et Sciences Humaines Ain Chock Casablanca	2 426	4 051	كلية الآداب والعلوم الإنسانية عين الشق الدار البيضاء
Faculté des Lettres et Sciences Humaines Ben M'Sick Casablanca	1 050	1 782	كلية الآداب والعلوم الإنسانية بن مسيك الدار البيضاء
Faculté des Lettres et Sciences Humaines Mohammedia	1 101	1 885	كلية الآداب والعلوم الإنسانية المحمدية
Faculté des Sciences Ain Chock Casablanca	1 107	2 017	كلية العلوم عين الشق الدار البيضاء
Faculté des Sciences Ben M'Sick Casablanca	1 627	2 917	كلية العلوم بن مسيك الدار البيضاء
Faculté des Sciences et Techniques Mohammedia	850	1 326	كلية العلوم والتقنيات المحمدية
Faculté de Médecine et de Pharmacie Casablanca	345	611	كلية الطب والصيدلة الدار البيضاء
Faculté de Médecine Dentaire Casablanca	116	182	كلية طب الأسنان الدار البيضاء
Ecole Nationale Supérieure des Arts et Métiers Casablanca	115	262	المدرسة الوطنية العليا للفنون والمهن الدار البيضاء
Ecole Nationale Supérieur d'Art et Design Casablanca	29	47	المدرسة الوطنية العليا للفن والتصميم الدار البيضاء
Ecole Nationale de Commerce et de Gestion Casablanca	286	490	المدرسة الوطنية للتجارة والتسيير الدار البيضاء
Ecole Normale Supérieure Casablanca	245	342	المدرسة العليا للأساتذة الدار البيضاء
Ecole Normale Supérieure de l'Enseignement Technique Mohammedia	91	127	المدرسة العليا لأساتذة التعليم التقني المحمدية
Ecole Supérieure de Technologie Casablanca	386	678	المدرسة العليا للتكنولوجيا الدار البيضاء
<b>Université Hassan II Casablanca</b>	<b>20 084</b>	<b>36 107</b>	<b>جامعة الحسن الثاني الدار البيضاء</b>
Faculté Chariâa Fès	594	1 391	كلية الشريعة فاس
Faculté des Sciences Juridiques, Economiques et Sociales Fès	4 827	10 360	كلية العلوم القانونية والاقتصادية والاجتماعية فاس
Faculté des Lettres et Sciences Humaines Dhar El Mahraz Fès	1 246	2 809	كلية الآداب والعلوم الإنسانية ظهر المهرز فاس
Faculté des Lettres et Sciences Humaines Saïs Fès	1 692	2 663	كلية الآداب والعلوم الإنسانية سايس فاس
Faculté des Sciences Dhar El Mahraz Fès	935	1 839	كلية العلوم ظهر المهرز فاس
Faculté Polydisciplinaire Taza	1 564	2 863	الكلية المتعددة التخصصات تازة
Faculté des Sciences et Techniques Saïs Fès	598	935	كلية العلوم والتقنيات سايس فاس
Faculté de Médecine et de Pharmacie Fès	228	369	كلية الطب والصيدلة فاس
Ecole Nationale des Sciences Appliquées Fès	128	270	المدرسة الوطنية للعلوم التطبيقية فاس
Ecole Nationale de Commerce et de Gestion Fès	159	273	المدرسة الوطنية للتجارة والتسيير فاس
Ecole Normale Supérieure Fès	208	281	المدرسة العليا للأساتذة فاس
Ecole Supérieure de Technologie Fès	523	960	المدرسة العليا للتكنولوجيا فاس
<b>Université Sidi Mohammed ben Abdallah Fès</b>	<b>12 702</b>	<b>25 013</b>	<b>جامعة سيدي محمد بن عبد الله فاس</b>



أعداد الطلبة المستجدين حسب المؤسسة الجامعية  
Effectifs des nouveaux inscrits selon l'établissement universitaire

Etablissement universitaire	Féminin إناث	Global إجمالي	المؤسسة الجامعية
Faculté Al-Logha Al Arabia Marrakech	315	575	كلية اللغة العربية مراكش
Faculté des Sciences Juridiques, Economiques et Sociales Marrakech	5 885	12 189	كلية العلوم القانونية والاقتصادية والاجتماعية مراكش
Faculté des Lettres et Sciences Humaines Marrakech	2 743	5 072	كلية الآداب والعلوم الإنسانية مراكش
Faculté des Sciences Semlalia Marrakech	2 021	4 020	كلية العلوم السملالية مراكش
Faculté Polydisciplinaire Safi	1 950	3 599	الكلية المتعددة التخصصات أسفي
Centre Universitaire EL Kelaa des Sraghna	787	1 551	المركز الجامعي قلعة السراغنة
Faculté des Sciences et Techniques Guéliz Marrakech	517	858	كلية العلوم والتقنيات كليز مراكش
Faculté de Médecine et de Pharmacie Marrakech	198	371	كلية الطب والصيدلة مراكش
Ecole Nationale des Sciences Appliquées Marrakech	153	357	المدرسة الوطنية للعلوم التطبيقية مراكش
Ecole Nationale des Sciences Appliquées Safi	100	192	المدرسة الوطنية للعلوم التطبيقية أسفي
Ecole Nationale de Commerce et de Gestion Marrakech	142	249	المدرسة الوطنية للتجارة والتسيير مراكش
Ecole Normale Supérieure Marrakech	227	292	المدرسة العليا للأساتذة مراكش
Ecole Supérieure de Technologie Safi	284	488	المدرسة العليا للتكنولوجيا أسفي
Ecole Supérieure de Technologie Essaouira	159	266	المدرسة العليا للتكنولوجيا الصويرة
<b>Université Cadi Ayyad Marrakech</b>	<b>15 481</b>	<b>30 079</b>	<b>جامعة القاضي عياض مراكش</b>
Faculté d'Economie et de Gestion Béni Mellal	967	1 748	كلية الاقتصاد والتدبير بني ملال
Faculté des Lettres et Sciences Humaines Beni Mellal	2 148	4 363	كلية الآداب والعلوم الإنسانية بني ملال
Faculté Polydisciplinaire -Beni Mellal	786	1 679	الكلية المتعددة التخصصات بني ملال
Faculté Polydisciplinaire Khouribga	961	1 619	الكلية المتعددة التخصصات خريبكة
Faculté des Sciences et Techniques Beni Mellal	539	989	كلية العلوم والتقنيات بني ملال
Ecole Nationale des Sciences Appliquées Béni Mellal	85	158	المدرسة الوطنية للعلوم التطبيقية بني ملال
Ecole Nationale des Sciences Appliquées Khouribga	152	287	المدرسة الوطنية للعلوم التطبيقية خريبكة
Ecole Nationale de Commerce et de Gestion Béni Mellal	92	137	المدرسة الوطنية للتجارة والتسيير بني ملال
Ecole Supérieure de l'Education et de la Formation Béni Mellal	122	157	المدرسة العليا للتربية والتكوين بني ملال
Ecole Supérieure de Technologie Beni Mellal	141	282	المدرسة العليا للتكنولوجيا بني ملال
Ecole Supérieure de Technologie Khénifra	97	179	المدرسة العليا للتكنولوجيا خنيفرة
Ecole Supérieure de Technologie Fquih Ben Salah	37	58	المدرسة العليا للتكنولوجيا الفقيه بنصالح
<b>Université Moulay Slimane Beni Mellal</b>	<b>6 127</b>	<b>11 656</b>	<b>جامعة المولى سليمان بني ملال</b>
Faculté des Sciences Juridiques, Economiques et Sociales Oujda	3 363	6 975	كلية العلوم القانونية والاقتصادية والاجتماعية وجدة
Faculté des Lettres et Sciences Humaines Oujda	1 750	3 225	كلية الآداب والعلوم الإنسانية وجدة
Faculté des Sciences Oujda	998	1 760	كلية العلوم وجدة
Faculté Polydisciplinaire Nador	2 445	4 957	الكلية المتعددة التخصصات الناظور
Faculté de Médecine et de Pharmacie Oujda	196	348	كلية الطب والصيدلة وجدة
Ecole Nationale des Sciences Appliquées Oujda	137	279	المدرسة الوطنية للعلوم التطبيقية وجدة
Ecole Nationale de Commerce et de Gestion Oujda	143	240	المدرسة الوطنية للتجارة والتسيير وجدة
Ecole Supérieure de Technologie Oujda	572	1 081	المدرسة العليا للتكنولوجيا وجدة
<b>Université Mohammed Premier Oujda</b>	<b>9 604</b>	<b>18 865</b>	<b>جامعة محمد الأول وجدة</b>

أعداد الطلبة المستجدين حسب المؤسسة الجامعية  
Effectifs des nouveaux inscrits selon l'établissement universitaire

Etablissement universitaire	Féminin إناث	Global إجمالي	المؤسسة الجامعية
Faculté Ossoul Eddine Tétouan	343	704	كلية أصول الدين تطوان
Faculté des Sciences Juridiques, Economiques et Sociales Tanger	4 680	9 009	كلية العلوم القانونية والاقتصادية والاجتماعية طنجة
Faculté des Sciences Juridiques, Economiques et Sociales Tétouan	4 035	8 521	كلية العلوم القانونية والاقتصادية والاجتماعية تطوان
Faculté des Lettres et Sciences Humaines Tétouan	1 811	3 185	كلية الآداب والعلوم الإنسانية تطوان
Faculté des Sciences Tétouan	1 140	2 207	كلية العلوم تطوان
Faculté Polydisciplinaire Larache	901	1 510	الكلية المتعددة التخصصات العرائش
Faculté Polydisciplinaire Kssar El Kébir	353	712	الكلية المتعددة التخصصات القصر الكبير
Faculté des Sciences et Techniques Tanger	776	1 278	كلية العلوم والتقنيات طنجة
Faculté des Sciences et Techniques Al Hoceima	167	307	كلية العلوم والتقنيات الحسيمة
Faculté de Médecine et Pharmacie Tanger	90	181	كلية الطب والصيدلة طنجة
Ecole Nationale des Sciences Appliquées Tanger	162	347	المدرسة الوطنية للعلوم التطبيقية طنجة
Ecole Nationale des Sciences Appliquées Tétouan	157	306	المدرسة الوطنية للعلوم التطبيقية تطوان
Ecole Nationale des Sciences Appliquées Al Hoceima	107	219	المدرسة الوطنية للعلوم التطبيقية الحسيمة
Ecole Nationale de Commerce et de Gestion Tanger	279	491	المدرسة الوطنية للتجارة والتسيير طنجة
Ecole Normale Supérieure Tétouan	307	416	المدرسة العليا للأساتذة تطوان
<b>Université Abdelmalek Essaâdi Tétouan</b>	<b>15 308</b>	<b>29 393</b>	<b>جامعة عبد المالك السعدي تطوان</b>
Faculté des Sciences Juridiques, Economiques et Sociales El Jadida	854	1 427	كلية العلوم القانونية والاقتصادية والاجتماعية الجديدة
Faculté des Lettres et Sciences Humaines El Jadida	1 677	2 810	كلية الآداب والعلوم الإنسانية الجديدة
Faculté des Sciences El Jadida	1 208	2 660	كلية العلوم الجديدة
Faculté Polydisciplinaire Sidi Bennour	26	64	الكلية المتعددة التخصصات سيدي بنور
Ecole Nationale des Sciences Appliquées El Jadida	131	243	المدرسة الوطنية للعلوم التطبيقية الجديدة
Ecole Nationale de Commerce et de Gestion El Jadida	168	259	المدرسة الوطنية للتجارة والتسيير الجديدة
Ecole Supérieure de l'Éducation et de la Formation El Jadida	58	64	المدرسة العليا للتربية والتكوين الجديدة
Ecole Supérieure de Technologie Sidi Bennour	115	213	المدرسة العليا للتكنولوجيا سيدي بنور
<b>Université Chouaib Eddoukali El Jadida</b>	<b>4 237</b>	<b>7 740</b>	<b>جامعة شعيب الدكالي الجديدة</b>
Faculté des Sciences Juridiques, Economiques et Sociales Settat	4 390	9 263	كلية العلوم القانونية والاقتصادية والاجتماعية سطات
Faculté des Sciences et Techniques Settat	625	1 081	كلية العلوم والتقنيات سطات
Ecole Nationale des Sciences Appliquées Berrechid	79	160	المدرسة الوطنية للعلوم التطبيقية برشيد
Ecole Nationale de Commerce et de Gestion Settat	250	479	المدرسة الوطنية للتجارة والتسيير سطات
Ecole Supérieure de l'Éducation et de la Formation Settat	30	35	المدرسة العليا للتربية والتكوين سطات
Institut Supérieur des Sciences de la Santé Settat	74	80	المعهد العالي لعلوم الصحة سطات
Institut des Sciences du Sport Settat	48	97	معهد علوم الرياضة سطات
<b>Université Hassan I<sup>er</sup> Settat</b>	<b>5 496</b>	<b>11 195</b>	<b>جامعة الحسن الأول سطات</b>
Faculté des Sciences Juridiques, Economiques et Sociales Meknès	3 454	6 849	كلية العلوم القانونية والاقتصادية والاجتماعية مكناس
Faculté des Lettres et Sciences Humaines Meknès	1 526	2 749	كلية الآداب والعلوم الإنسانية مكناس
Faculté des Sciences Meknès	627	1 370	كلية العلوم مكناس
Faculté Polydisciplinaire Errachidia	2 495	4 324	الكلية المتعددة التخصصات الرشيدية
Faculté des Sciences et Techniques Errachidia	495	918	كلية العلوم والتقنيات الرشيدية
Ecole Nationale Supérieure des Arts et Métiers Meknès	167	414	المدرسة الوطنية العليا للفنون والمهن مكناس
Ecole Nationale de Commerce et de Gestion El Hajeb	49	76	المدرسة الوطنية للتجارة والتسيير الحاجب
Ecole Normale Supérieure Meknès	158	184	المدرسة العليا للأساتذة مكناس
Ecole Supérieure de Technologie Meknès	558	956	المدرسة العليا للتكنولوجيا مكناس
<b>Université Moulay Ismaïl Meknès</b>	<b>9 529</b>	<b>17 840</b>	<b>جامعة مولاي إسماعيل مكناس</b>

أعداد الطلبة المستجدين حسب المؤسسة الجامعية  
Effectifs des nouveaux inscrits selon l'établissement universitaire

Etablissement universitaire	Féminin إناث	Global إجمالي	المؤسسة الجامعية
Faculté des Sciences Juridiques, Economiques et Sociales Kénitra	2 870	5 542	كلية العلوم القانونية والاقتصادية والاجتماعية القنيطرة
Faculté des Lettres et Sciences Humaines Kenitra	2 405	4 939	كلية الآداب والعلوم الإنسانية القنيطرة
Faculté des Sciences Kenitra	687	1 315	كلية العلوم القنيطرة
Ecole Nationale des Sciences Appliquées de Kénitra	131	278	المدرسة الوطنية للعلوم التطبيقية القنيطرة
Ecole Nationale Supérieur de Chimie Kénitra	35	52	المدرسة الوطنية العليا للكيمياء القنيطرة
Ecole Nationale de Commerce et de Gestion Kenitra	251	392	المدرسة الوطنية للتجارة والتسيير القنيطرة
Ecole Supérieure de l'Education et de la Formation Kénitra	253	346	المدرسة العليا للتربية والتكوين القنيطرة
Ecole Supérieur de Technologie Kénitra	132	235	المدرسة العليا للتكنولوجيا القنيطرة
<b>Université Ibn Tofail Kénitra</b>	<b>6 764</b>	<b>13 099</b>	<b>جامعة ابن طفيل القنيطرة</b>
Faculté Al-Charia Agadir	748	1 818	كلية الشريعة أكادير
Faculté des Sciences Juridiques, Economiques et Sociales Agadir	4 265	10 195	كلية العلوم القانونية والاقتصادية والاجتماعية أكادير
Faculté des Sciences Juridiques, Economiques et Sociales Ait Melloul	2 512	5 362	كلية العلوم القانونية والاقتصادية والاجتماعية أيت ملول
Faculté des Lettres et Sciences Humaines Agadir	2 395	4 806	كلية الآداب والعلوم الإنسانية أكادير
Faculté des Langues, Arts et Science humaines Ait Melloul	729	1 466	كلية اللغات والفنون والعلوم الإنسانية أيت ملول
Faculté des Sciences Agadir	1 262	2 666	كلية العلوم أكادير
Faculté des Sciences Appliquées Ait Melloul	893	1 832	كلية العلوم التطبيقية أيت ملول
Faculté Polydisciplinaire Quarzazate	529	1 064	الكلية المتعددة التخصصات ورزازات
Faculté Polydisciplinaire Taroudant	722	1 286	الكلية المتعددة التخصصات تارودانت
Faculté des Sciences de la Chariâa Es-Smara	191	280	كلية العلوم الشرعية السمارة
Centre universitaire de Guelmim	719	1 206	المركز الجامعي كلميم
Faculté de Médecine et de Pharmacie Agadir	77	139	كلية الطب والصيدلة أكادير
Ecole Nationale des Sciences Appliquées Agadir	127	288	المدرسة الوطنية للعلوم التطبيقية أكادير
Ecole Nationale de Commerce et de Gestion Agadir	254	449	المدرسة الوطنية للتجارة والتسيير أكادير
Ecole Nationale de Commerce et de Gestion Dakhla	70	120	المدرسة الوطنية للتجارة والتسيير الداخلة
Ecole Supérieure de l'Education et de la Formation Agadir	136	203	المدرسة العليا للتربية والتكوين أكادير
Ecole Supérieure de Technologie Agadir	455	753	المدرسة العليا للتكنولوجيا أكادير
Ecole Supérieure de Technologie Guelmim	153	273	المدرسة العليا للتكنولوجيا كلميم
Ecole Supérieure de Technologie Laâyoune	209	330	المدرسة العليا للتكنولوجيا العيون
<b>Université Ibn Zohr Agadir</b>	<b>16 446</b>	<b>34 536</b>	<b>جامعة ابن زهر أكادير</b>
<b>Total</b>	<b>133 809</b>	<b>257 782</b>	<b>المجموع</b>

أعداد الطلبة المستجدين حسب المسلك والمؤسسة  
Effectifs des nouveaux inscrits par filière et par établissement

ميدان التعليم الأصيل | Domaine de l'enseignement originel

Etablissement	إجمالي Global				المؤسسة
	أصول الدين Ossol Ad-dine	اللغة العربية Langue Arabe	الشريعة Chariaa	المجموع Total	
Faculté Chariaa Fès			1391	1391	كلية الشريعة فاس
Faculté Al-Logha Al Arabia Marrakech		575		575	كلية اللغة العربية مراكش
Faculté Ossol Ad-dine Tétouan	704			704	كلية أصول الدين تطوان
Faculté Al-Charia Agadir			1818	1818	كلية الشريعة أكادير
<b>Total</b>	<b>704</b>	<b>575</b>	<b>3 209</b>	<b>4 488</b>	<b>المجموع</b>

Etablissement □	إناث Féminin				المؤسسة
	أصول الدين Ossol Ad-dine	اللغة العربية Langue Arabe	الشريعة Chariaa	المجموع Total	
Faculté Chariaa Fès			594	594	كلية الشريعة فاس
Faculté Al-Logha Al Arabia Marrakech		315		315	كلية اللغة العربية مراكش
Faculté Ossoul Eddine Tétouan	343			343	كلية أصول الدين تطوان
Faculté Al-Charia Agadir			748	748	كلية الشريعة أكادير
<b>Total</b>	<b>343</b>	<b>315</b>	<b>1 342</b>	<b>2 000</b>	<b>المجموع</b>

أعداد الطلبة المستجدين حسب المسلك والمؤسسة  
Effectifs des nouveaux inscrits par filière et par établissement

ميدان العلوم القانونية والاقتصادية والاجتماعية - Domaine des sciences juridiques, économiques et sociales

Etablissement	إجمالي Global				المجموع Total	المؤسسة
	مسلك آخر Autre filière	العلوم الاقتصادية Sc. Economiques	الحقوق عربي Droit Arabe	الحقوق فرنسي Droit Français		
F.S.J.E.S Agdal Rabat		1 680	323	2 293	4 296	كلية العلوم القانونية والاقتصادية والاجتماعية أكادال الرباط
F.S.J.E.S Souissi Rabat		1 799	327	3 041	5 167	كلية العلوم القانونية والاقتصادية والاجتماعية السويسي الرباط
F.S.J.E.S Salé		1 936	211	3 050	5 197	كلية العلوم القانونية والاقتصادية والاجتماعية سلا
F.S.J.E.S Casablanca		6 679	581	4 267	11 527	كلية العلوم القانونية والاقتصادية والاجتماعية الدار البيضاء
F.S.J.E.S Aïn Sebaa Casablanca		2 553	389		2 942	كلية العلوم القانونية والاقتصادية والاجتماعية عين السبع الدار البيضاء
F.S.J.E.S Mohammedia		2 271	532	2 118	4 921	كلية العلوم القانونية والاقتصادية والاجتماعية المحمدية
F.S.J.E.S Fès		3 271	672	6 417	10 360	كلية العلوم القانونية والاقتصادية والاجتماعية فاس
F.S.J.E.S Marrakech		3 975	742	7 472	12 189	كلية العلوم القانونية والاقتصادية والاجتماعية مراكش
Faculté d'Economie et de Gestion Beni Mellal		1 748			1 748	كلية الاقتصاد والتدبير بني ملال
F.S.J.E.S Oujda		2 059	358	4 558	6 975	كلية العلوم القانونية والاقتصادية والاجتماعية وجدة
F.S.J.E.S Tanger		3 434	591	4 984	9 009	كلية العلوم القانونية والاقتصادية والاجتماعية طنجة
F.S.J.E.S Tétouan		2 228		6 293	8 521	كلية العلوم القانونية والاقتصادية والاجتماعية تطوان
F.S.J.E.S El Jadida		1 106	321		1 427	كلية العلوم القانونية والاقتصادية والاجتماعية الجديدة
F.S.J.E.S Settat		2 504	419	6 340	9 263	كلية العلوم القانونية والاقتصادية والاجتماعية سطات
F.S.J.E.S Meknès		2 918	622	3 309	6 849	كلية العلوم القانونية والاقتصادية والاجتماعية مكناس
F.S.J.E.S Kénitra		1 797		3 745	5 542	كلية العلوم القانونية والاقتصادية والاجتماعية القنيطرة
F.S.J.E.S Agadir		3 384	678	6 133	10 195	كلية العلوم القانونية والاقتصادية والاجتماعية أكادير
F.S.J.E.S Ait Melloul		2 147		3 215	5 362	كلية العلوم القانونية والاقتصادية والاجتماعية أيت ملول
Faculté Polydisciplinaire Taza		378		1 336	1 714	الكلية المتعددة التخصصات تازة
Faculté Polydisciplinaire Safi		800		1 400	2 200	الكلية المتعددة التخصصات آسفي
Faculté Polydisciplinaire Beni Mellal			569		569	الكلية المتعددة التخصصات بني ملال
Faculté Polydisciplinaire Khouribga		662			662	الكلية المتعددة التخصصات خريبكة
Faculté Polydisciplinaire Nador		868		1 915	2 783	الكلية المتعددة التخصصات الناظور
Faculté Polydisciplinaire Larache		656		629	1 285	الكلية المتعددة التخصصات العرائش
Faculté Polydisciplinaire Kassar El Kébir				712	712	الكلية المتعددة التخصصات القصر الكبير
Faculté Polydisciplinaire Sidi Bennour		36			36	الكلية المتعددة التخصصات سيدي بنور
Faculté Polydisciplinaire Errachidia		1 011		1 986	2 997	الكلية المتعددة التخصصات الرشيدية
Faculté Polydisciplinaire Quarzazate	168	117			285	الكلية المتعددة التخصصات ورزازات
Faculté Polydisciplinaire Taroudant		808			808	الكلية المتعددة التخصصات تارودانت
Centre Universitaire EL Kelaa des Sraghna		290		1 261	1 551	المركز الجامعي قلعة السراغنة
Centre Universitaire de Guelmim		1 206			1 206	المركز الجامعي كلميم
<b>Total</b>	<b>168</b>	<b>54 321</b>	<b>7 335</b>	<b>76 474</b>	<b>138 298</b>	<b>المجموع</b>

أعداد الطلبة المستجدين حسب المسلك والمؤسسة  
Effectifs des nouveaux inscrits par filière et par établissement

ميدان العلوم القانونية والاقتصادية والاجتماعية - Domaine des sciences juridiques, économiques et sociales

Etablissement	إناث Féminin				المجموع Total	المؤسسة
	مسلك آخر Autre filière	العلوم الاقتصادية Sc. Economiques	الحقوق عربي Droit Arabe	الحقوق فرنسي Droit Français		
F.S.J.E.S Agdal Rabat		928	185	1 111	2 224	كلية العلوم القانونية والاقتصادية والاجتماعية أكادال الرباط
F.S.J.E.S Souissi Rabat		1 040	181	1 343	2 564	كلية العلوم القانونية والاقتصادية والاجتماعية السويسي الرباط
F.S.J.E.S Salé		1 053	110	1 322	2 485	كلية العلوم القانونية والاقتصادية والاجتماعية سلا
F.S.J.E.S Casablanca		3 669	335	1 977	5 981	كلية العلوم القانونية والاقتصادية والاجتماعية الدار البيضاء
F.S.J.E.S Aïn Sebaa Casablanca		1 464	206		1 670	كلية العلوم القانونية والاقتصادية والاجتماعية عين السبع الدار البيضاء
F.S.J.E.S Mohammedia		1 287	248	1 124	2 659	كلية العلوم القانونية والاقتصادية والاجتماعية المحمدية
F.S.J.E.S Fès		1 865	361	2 601	4 827	كلية العلوم القانونية والاقتصادية والاجتماعية فاس
F.S.J.E.S Marrakech		2 205	414	3 266	5 885	كلية العلوم القانونية والاقتصادية والاجتماعية مراكش
Faculté d'Economie et de Gestion Beni Mellal		967			967	كلية الاقتصاد والتدبير بني ملال
F.S.J.E.S Oujda		1 134	182	2 047	3 363	كلية العلوم القانونية والاقتصادية والاجتماعية وجدة
F.S.J.E.S Tanger		1 947	345	2 388	4 680	كلية العلوم القانونية والاقتصادية والاجتماعية طنجة
F.S.J.E.S Tétouan		1 287		2 748	4 035	كلية العلوم القانونية والاقتصادية والاجتماعية تطوان
F.S.J.E.S El Jadida		679	175		854	كلية العلوم القانونية والاقتصادية والاجتماعية الجديدة
F.S.J.E.S Settat		1 393	245	2 752	4 390	كلية العلوم القانونية والاقتصادية والاجتماعية سطات
F.S.J.E.S Meknès		1 543	290	1 621	3 454	كلية العلوم القانونية والاقتصادية والاجتماعية مكناس
F.S.J.E.S Kénitra		1 008		1 862	2 870	كلية العلوم القانونية والاقتصادية والاجتماعية القنيطرة
F.S.J.E.S Agadir		1 546	292	2 427	4 265	كلية العلوم القانونية والاقتصادية والاجتماعية أكادير
F.S.J.E.S Ait Melloul		1 139		1 373	2 512	كلية العلوم القانونية والاقتصادية والاجتماعية أيت ملول
Faculté Polydisciplinaire Taza		226		705	931	الكلية المتعددة التخصصات تازة
Faculté Polydisciplinaire Safi		498		714	1 212	الكلية المتعددة التخصصات آسفي
Faculté Polydisciplinaire Beni Mellal			279		279	الكلية المتعددة التخصصات بني ملال
Faculté Polydisciplinaire Khouribga		406			406	الكلية المتعددة التخصصات خريبكة
Faculté Polydisciplinaire Nador		481		790	1 271	الكلية المتعددة التخصصات الناظور
Faculté Polydisciplinaire Larache		383		387	770	الكلية المتعددة التخصصات العرائش
Faculté Polydisciplinaire Kassar El Kébir				353	353	الكلية المتعددة التخصصات القصر الكبير
Faculté Polydisciplinaire Sidi Bennour		21			21	الكلية المتعددة التخصصات سيدي بنور
Faculté Polydisciplinaire Errachidia		550		1 042	1 592	الكلية المتعددة التخصصات الرشيدية
Faculté Polydisciplinaire Quarzazate	99	66			165	الكلية المتعددة التخصصات ورزازات
Faculté Polydisciplinaire Taroudant		412			412	الكلية المتعددة التخصصات تارودانت
Centre Universitaire EL Kelaa des Sraghna		179		608	787	المركز الجامعي قلعة السراغنة
Centre Universitaire de Guelmim		719			719	المركز الجامعي كلميم
<b>Total</b>	<b>99</b>	<b>30 095</b>	<b>3 848</b>	<b>34 561</b>	<b>68 603</b>	<b>المجموع</b>

أعداد الطلبة المستجدين حسب المسلك والمؤسسة  
Effectifs des nouveaux inscrits par filière et par établissement

ميدان الآداب والعلوم الانسانية Domaines des lettres et sciences humaines

Etablissement	Global إجمالي															المجموع Total	المؤسسة		
	تخصص آخر Autre Spéc	علم الاجتماع Sociologie	علم النفس Psychologie	الفلسفة Philosophie	الجغرافيا Géographie	التاريخ Histoire	Etudes الدراسات												
							الصينية Chinoises	الروسية Russes	الألمانية Allemand	البرتغالية portugaises	الإيطالية Italiennes	الإسبانية Espagnoles	الإنجليزية Anglaises	الفرنسية Français	الأمازيغية Amazighes			العربية Arabes	الإسلامية Islamiques
FLSH Rabat	41	202	248	248	134	155	53	67	12	26	42	618	406	313	537	3 102	ك.أ.ع.   الرباط		
FLSH Ain Chock Casablanca		233	786		156	74	212	67		28	48	1 206	240	33	384	584	4 051	ك.أ.ع.   عين الشق الدار البيضاء	
FLSH Ben M'Sick Casablanca				191	98	104						440	288	197	464	1 782	ك.أ.ع.   بن مسيك الدار البيضاء		
FLSH Mohammedia		185	284		100	86	9				41	585	212	132	251	1 885	ك.أ.ع.   المحمدية		
FLSH Dhar El Mahraz Fès		416	493	139	130	43		235			80	814	271	72	116	2 809	ك.أ.ع.   ظهر المهرز فاس		
FLSH Saiss Fès	26	709			158	108						842	292	87	196	2 663	ك.أ.ع.   سايس فاس		
FLSH Marrakech		660		157	641	182						1 462	701	443	826	5 072	ك.أ.ع.   مراكش		
FLSH Béni Mellal		367			728	364						1 053	585	380	886	4 383	ك.أ.ع.   بني ملال		
FLSH Dujda		42			117	184						1 159	442	72	253	3 225	ك.أ.ع.   وجدة		
FLSH Tétouan		715		105	249	214					115	848	248	438	253	3 185	ك.أ.ع.   تطوان		
FLSH El Jadida		326		60	413	102						782	291	426	410	2 810	ك.أ.ع.   الجديدة		
FLSH Meknès		271		88	228	224					22	1 179	288	161	288	2 749	ك.أ.ع.   مكناس		
FLSH Kénitra	53	640	488	56	654	369						1 577	501	215	386	4 939	ك.أ.ع.   القنيطرة		
FLSH Agadir		846			419	796					69	1 380	547	84	357	308	4 806	ك.أ.ع.   أكادير	
FLASH Ait Melloul					179							881	406			1 466	كلية اللغات والفنون والعلوم الإنسانية أيت ملول		
FP Taza					345	36							177	66		624	الكلية المتعددة التخصصات تازة		
FP Safi					419								112	92		623	الكلية المتعددة التخصصات أسفي		
FP Khouribga					189									131		320	الكلية المتعددة التخصصات خريبكة		
FP Nador				99							69	544	308	63	242	274	1 599	الكلية المتعددة التخصصات الناضور	
FP Errachidia													425	513	389	1 327	الكلية المتعددة التخصصات الرشيدية		
FP Ouarzazate	137															137	الكلية المتعددة التخصصات ورزازات		
FP Taroudant		190														190	الكلية المتعددة التخصصات تارودانت		
FS de la Charâa Es-Smara		280														280	كلية العلوم الشرعية السمارة		
Total	727	5 612	2 299	1 143	5 357	3 041	265	9	369	12	54	486	15 370	6 740	3 339	5 011	7 173	54 007	المجموع

ك.أ.ع. | : كلية الآداب والعلوم الإنسانية

أعداد الطلبة المستجدين حسب المسلك والمؤسسة  
Effectifs des nouveaux inscrits par filière et par établissement

ميدان الآداب والعلوم الإنسانية Domaines des lettres et sciences humaines

Etablissement	Féminin اثاث															المجموع Total	المؤسسة		
	تخصص آخر Autre Spéc	علم الاجتماع Sociologie	علم النفس Psychologie	الفلسفة Philosophie	الجغرافيا Géographie	التاريخ Histoire	الدراسات Etudes											المجموع Total	
							الصينية Chinoises	الروسية Russes	الألمانية Allemand	البرتغالية Portugaises	الإيطالية Italiennes	الإسبانية Espagnoles	الإنجليزية Anglaises	الفرنسية Français	الأمازيغية Amazighes				العربية Arabes
FLSH Rabat	32	145	191	128	69	58	36	35	9	14	28	343	295	220	379	1982	ك.أ.ع.إ الرباط		
FLSH Ain Chock Casablanca		133	532		80	18	118	14		12	39	665	158	12	267	378	2 426	ك.أ.ع.إ عين الشق الدار البيضاء	
FLSH Ben M'Sick Casablanca				114	41	39						228	185	144	299	1 050	ك.أ.ع.إ بن مسيك الدار البيضاء		
FLSH Mohammedia		87	198		42	27	5				17	316	149	92	168	1 101	ك.أ.ع.إ المحمدية		
FLSH Dhar El Mahraz Fès		191	242	48	33	5		96			37	293	196	48	57	1 246	ك.أ.ع.إ ظهر المهرزاز فاس		
FLSH Saiss Fès	22	481			86	41						501	210	45	128	1 692	ك.أ.ع.إ سايس فاس		
FLSH Marrakech		410		75	245	58						724	464	295	472	2 743	ك.أ.ع.إ مراكش		
FLSH Béni Mellal		202			270	131						453	319	257	516	2 148	ك.أ.ع.إ بني ملال		
FLSH Oujda		31			39	54						583	296	29	165	1 750	ك.أ.ع.إ وجدة		
FLSH Tétouan		454		44	115	97					54	462	152	268	165	1 811	ك.أ.ع.إ تطوان		
FLSH El Jadida		219		31	207	43						414	222	296	245	1 677	ك.أ.ع.إ الجديدة		
FLSH Meknès		183		44	90	101					14	564	203	122	205	1 526	ك.أ.ع.إ مكناس		
FLSH Kénitra	23	281	280	17	264	124						766	283	139	228	2 405	ك.أ.ع.إ القنيطرة		
FLSH Agadir		463			142	318						30	625	342	26	240	2 395	ك.أ.ع.إ أكادير	
FLASH Ait Melloul					65							431	233			729	كلية اللغات والفنون والعلوم الإنسانية أيت ملول		
FP Taza					150	25								119	47	341	الكلية المتعددة التخصصات تازة		
FP Safi					214								68	64		346	الكلية المتعددة التخصصات أسفي		
FP Khouribga					114										109	223	الكلية المتعددة التخصصات خريبكة		
FP Nador				33							28	292	198	20	156	147	874	الكلية المتعددة التخصصات الناظور	
FP Errachidia													250	367	286	903	الكلية المتعددة التخصصات الرشيدية		
FP Ouazzate	89															89	الكلية المتعددة التخصصات ورزازات		
FP Taroudant	125															125	الكلية المتعددة التخصصات تارودانت		
FS de la Chariaa Es-Smara	191															191	كلية العلوم الشرعية السمارة		
Total	482	3 280	1 443	534	2 266	1 139	154	5	145	9	26	247	7 660	4 342	132	3 424	4 485	29 773	المجموع

ك.أ.ع.إ : كلية الآداب والعلوم الإنسانية



أعداد الطلبة المستجدين حسب المسلك والمؤسسة  
Effectifs des nouveaux inscrits par filière et par établissement

Domaine des sciences ميدان العلوم

Etablissement	Global إجمالي							المجموع Total	المؤسسة
	تخصصات أخرى Autres Spécialités	علوم الأرض والكون Sciences de la Terre et de l'Univers	علوم الحياة Sciences de la vie	علوم مادة الكيمياء Sciences de la Matière Chimie	علوم مادة الفيزياء Sciences de la Matière Physique	رياضيات Mathématiques	إعلاميات Informatique		
Faculté des Sciences Rabat	52	835			1100		312	2 299	كلية العلوم الرباط
Faculté des Sciences Ain Chock Casablanca			698		1104		215	2 017	كلية العلوم عين الشق الدار البيضاء
Faculté des Sciences Ben M'sick Casablanca		21	837	689	991	201	178	2 917	كلية العلوم بن مسيك الدار البيضاء
Faculté des Sciences Dhar El Mahraz Fès		44	757	124	590		324	1 839	كلية العلوم ظهر المهرز فاس
Faculté des Sciences Semlalia Marrakech		1 609		8	2 124		279	4 020	كلية العلوم السملالية مراكش
Faculté des Sciences Oujda		23	618	50	894	148	27	1 760	كلية العلوم وجدة
Faculté des Sciences Tétouan		40	624	170	827	366	180	2 207	كلية العلوم تطوان
Faculté des Sciences El Jadida			1 072		1 484		104	2 660	كلية العلوم الجديدة
Faculté des Sciences Meknès			476		439	1	454	1 370	كلية العلوم مكناس
Faculté des Sciences Kénitra		20	395	125	430		345	1 315	كلية العلوم القنيطرة
Faculté des Sciences Agadir		319	795	489	563	229	271	2 666	كلية العلوم أكادير
Faculté des Sciences Appliquées Aït Melloul	43		465	699	625			1 832	كلية العلوم التطبيقية أيت ملول
Faculté Polydisciplinaire Taza	110		272				143	525	الكلية المتعددة التخصصات تازة
Faculté Polydisciplinaire Safi		203			449		124	776	الكلية المتعددة التخصصات آسفي
Faculté Polydisciplinaire Béni Mellal			490		475		145	1 110	الكلية المتعددة التخصصات بني ملال
Faculté Polydisciplinaire khouribga			222	56	279	52	28	637	الكلية المتعددة التخصصات خريبكة
Faculté Polydisciplinaire Nador			184	64	210	104	13	575	الكلية المتعددة التخصصات الناظور
Faculté Polydisciplinaire Larache			83		84	53	5	225	الكلية المتعددة التخصصات العرائش
Faculté Polydisciplinaire Sidi Bennour							28	28	الكلية المتعددة التخصصات سيدي بنور
Faculté Polydisciplinaire Quarzazate					239		403	642	الكلية المتعددة التخصصات ورزازات
Faculté Polydisciplinaire Taroudant	61		227					288	الكلية المتعددة التخصصات تارودانت
<b>Total</b>	<b>266</b>	<b>3 114</b>	<b>8 215</b>	<b>2 474</b>	<b>12 907</b>	<b>1 154</b>	<b>3 578</b>	<b>31 708</b>	<b>المجموع</b>

أعداد الطلبة المستجدين حسب المسلك والمؤسسة  
Effectifs des nouveaux inscrits par filière et par établissement

Domaine des sciences ميدان العلوم

Etablissement	Féminin إناث							المجموع Total	المؤسسة
	تخصصات أخرى Autres Spécialités	علوم الأرض والكون Sciences de la Terre et de l'Univers	علوم الحياة Sciences de la vie	علوم مادة الكيمياء Sciences de la Matière Chimie	علوم مادة الفيزياء Sciences de la Matière Physique	رياضيات Mathématiques	إعلاميات Informatique		
Faculté des Sciences Rabat	35	574			573		140	1322	كلية العلوم الرباط
Faculté des Sciences Ain Chock Casablanca			515		495		97	1107	كلية العلوم عين الشق الدار البيضاء
Faculté des Sciences Ben M'sick Casablanca		13	618	399	417	98	82	1627	كلية العلوم بن مسيك الدار البيضاء
Faculté des Sciences Dhar El Mahraz Fès		14	492	69	237		123	935	كلية العلوم ظهر المهرز فاس
Faculté des Sciences Semlalia Marrakech		995		3	906		117	2021	كلية العلوم السملالية مراكش
Faculté des Sciences Oujda		12	443	36	421	76	10	998	كلية العلوم وجدة
Faculté des Sciences Tétouan		18	405	119	359	162	77	1140	كلية العلوم تطوان
Faculté des Sciences El Jadida			646		523		39	1208	كلية العلوم الجديدة
Faculté des Sciences Meknès			290		186	1	150	627	كلية العلوم مكناس
Faculté des Sciences Kénitra		8	267	74	180		158	687	كلية العلوم القنيطرة
Faculté des Sciences Agadir		141	490	239	197	87	108	1262	كلية العلوم أكادير
Faculté des Sciences Appliquées Aït Melloul	26		301	340	226			893	كلية العلوم التطبيقية أيت ملول
Faculté Polydisciplinaire Taza	45		194				53	292	الكلية المتعددة التخصصات تازة
Faculté Polydisciplinaire Safi		154			187		51	392	الكلية المتعددة التخصصات أسفي
Faculté Polydisciplinaire Béni Mellal			285		168		54	507	الكلية المتعددة التخصصات بني ملال
Faculté Polydisciplinaire Khouribga			165	25	118	17	7	332	الكلية المتعددة التخصصات خريبكة
Faculté Polydisciplinaire Nador			135	40	83	39	3	300	الكلية المتعددة التخصصات الناظور
Faculté Polydisciplinaire Larache			60		45	22	4	131	الكلية المتعددة التخصصات العرائش
Faculté Polydisciplinaire Sidi Bennour							5	5	الكلية المتعددة التخصصات سيدي بنور
Faculté Polydisciplinaire Quarzazate					111		164	275	الكلية المتعددة التخصصات ورزازات
Faculté Polydisciplinaire Taroudant	31		154					185	الكلية المتعددة التخصصات تارودانت
<b>Total</b>	<b>137</b>	<b>1929</b>	<b>5460</b>	<b>1344</b>	<b>5432</b>	<b>502</b>	<b>1442</b>	<b>16246</b>	<b>المجموع</b>

أعداد الطلبة المستجدين حسب المسلك والمؤسسة  
Effectifs des nouveaux inscrits par filière et par établissement

ميدان العلوم والتقنيات Domaines des sciences et techniques

Etablissement	Global إجمالي					المجموع Total	المؤسسة
	البرمجيات والأنظمة المعلوماتية الذكية Logiciel/Système Intelligent	الهندسة الكهربائية-الهندسة الميكانيكية Génie Electrique-Génie Mécanique	بيولوجيا-كيمياء-جيولوجيا Biologie-Chimie-Géologie	الرياضيات-الإعلاميات-الفيزياء-الكيمياء Mathématiques-Informatique-Physique-Chimie	الرياضيات-الإعلاميات-الفيزياء Mathématiques-Informatique-Physique		
Faculté des Sciences et Techniques Mohammedia			527	799	1326	كلية العلوم والتقنيات المحمدية	
Faculté des Sciences et Techniques Saïs Fès			488	496	934	كلية العلوم والتقنيات سايس فاس	
Faculté des Sciences et Techniques Guéliz Marrakech			348	502	8	858	كلية العلوم والتقنيات كليز مراكش
Faculté des Sciences et Techniques Beni Mellal		159	453	377	989	كلية العلوم والتقنيات بني ملال	
Faculté des Sciences et Techniques Tanger	23	258	370	627	1278	كلية العلوم والتقنيات طنجة	
Faculté des Sciences et Techniques Al Hoceima			153	154	307	كلية العلوم والتقنيات الحسيمة	
Faculté des Sciences et Techniques Settat		234	276	571	1081	كلية العلوم والتقنيات سطات	
Faculté des Sciences et Techniques Errachidia			440	478	918	كلية العلوم والتقنيات الرشيدية	
<b>Total</b>	<b>23</b>	<b>651</b>	<b>3 005</b>	<b>1 506</b>	<b>2 506</b>	<b>7 691</b>	<b>المجموع</b>

Etablissement	Féminin إناث					المجموع Total	المؤسسة
	البرمجيات والأنظمة المعلوماتية الذكية Logiciel/Système Intelligent	الهندسة الكهربائية-الهندسة الميكانيكية Génie Electrique-Génie Mécanique	بيولوجيا-كيمياء-جيولوجيا Biologie-Chimie-Géologie	الرياضيات-الإعلاميات-الفيزياء-الكيمياء Mathématiques-Informatique-Physique-Chimie	الرياضيات-الإعلاميات-الفيزياء Mathématiques-Informatique-Physique		
Faculté des Sciences et Techniques Mohammedia			396	454	850	كلية العلوم والتقنيات المحمدية	
Faculté des Sciences et Techniques Saïs Fès			325	272	597	كلية العلوم والتقنيات سايس فاس	
Faculté des Sciences et Techniques Guéliz Marrakech			241	271	5	517	كلية العلوم والتقنيات كليز مراكش
Faculté des Sciences et Techniques Beni Mellal		53	301	185	539	كلية العلوم والتقنيات بني ملال	
Faculté des Sciences et Techniques Tanger	16	97	275	388	776	كلية العلوم والتقنيات طنجة	
Faculté des Sciences et Techniques Al Hoceima			95	72	167	كلية العلوم والتقنيات الحسيمة	
Faculté des Sciences et Techniques Settat		96	216	313	625	كلية العلوم والتقنيات سطات	
Faculté des Sciences et Techniques Errachidia			271	224	495	كلية العلوم والتقنيات الرشيدية	
<b>Total</b>	<b>16</b>	<b>246</b>	<b>2 120</b>	<b>844</b>	<b>1 340</b>	<b>4 566</b>	<b>المجموع</b>

أعداد الطلبة المستجدين حسب المسلك والمؤسسة  
Effectifs des nouveaux inscrits par filière et par établissement

ميدان الطب والصيدلة *Domaine de médecine et pharmacie*

Etablissement	الصيدلة pharmacie		الطب Médecine		المجموع Total		المؤسسة
	إناث Féminin	إجمالي Global	إناث Féminin	إجمالي Global	إناث Féminin	إجمالي Global	
Faculté de Médecine et de Pharmacie Rabat	88	125	394	688	482	813	كلية الطب والصيدلة الرباط
Faculté de Médecine et de Pharmacie Casablanca	33	57	312	554	345	611	كلية الطب والصيدلة الدار البيضاء
Faculté de Médecine et de Pharmacie Fès			228	369	228	369	كلية الطب والصيدلة فاس
Faculté de Médecine et de Pharmacie Marrakech			198	371	198	371	كلية الطب والصيدلة مراكش
Faculté de Médecine et de Pharmacie Oujda			196	348	196	348	كلية الطب والصيدلة وجدة
Faculté de Médecine et de Pharmacie Tanger			90	181	90	181	كلية الطب والصيدلة طنجة
Faculté de Médecine et de Pharmacie Agadir			77	139	77	139	كلية الطب والصيدلة أكادير
<b>Total</b>	<b>121</b>	<b>182</b>	<b>1495</b>	<b>2650</b>	<b>1616</b>	<b>2832</b>	<b>المجموع</b>

ميدان طب الأسنان *Domaine de médecine dentaire*

Etablissement	طب الأسنان Médecine Dentaire		المجموع Total		المؤسسة
	إناث Féminin	إجمالي Global	إناث Féminin	إجمالي Global	
Faculté de Médecine Dentaire Rabat	84	130	84	130	كلية طب الأسنان الرباط
Faculté de Médecine Dentaire Casablanca	85	142	85	142	كلية طب الأسنان الدار البيضاء
<b>Total</b>	<b>169</b>	<b>272</b>	<b>169</b>	<b>272</b>	<b>المجموع</b>

أعداد الطلبة المستجدين حسب المسلك والمؤسسة  
Effectifs des nouveaux inscrits par filière et par établissement

ميدان علوم المهندس **Domaine des sciences de l'ingénieur**

Etablissement	مهندس الدولة Ingénieur d'état		الإجازة المهنية LP	إجمالي Global	المؤسسة
	تخصصات أخرى Autres Spécialités	الهندسة (السنوات التحضيرية) Ingénierie (années préparatoires)	التعليم الثانوي - العلوم الصناعية Enseignement secondaire - sciences industrielles		
Ecole Nationale Supérieure des Arts et Métiers Casablanca		262		262	المدرسة الوطنية العليا للفنون والمهن الدار البيضاء
Ecole Nationale Supérieur d'Art et Design Casablanca	47			47	المدرسة الوطنية العليا للفن والتصميم الدار البيضاء
Ecole Nationale des Sciences Appliquées Fès		271		271	المدرسة الوطنية للعلوم التطبيقية فاس
Ecole Nationale des Sciences Appliquées Marrakech		357		357	المدرسة الوطنية للعلوم التطبيقية مراكش
Ecole Nationale des Sciences Appliquées Safi		192		192	المدرسة الوطنية للعلوم التطبيقية أسفي
Ecole Nationale des Sciences Appliquées Béni Mellal		158		158	المدرسة الوطنية للعلوم التطبيقية بني ملال
Ecole Nationale des Sciences Appliquées Khouribga		287		287	المدرسة الوطنية للعلوم التطبيقية خريبكة
Ecole Nationale des Sciences Appliquées Oujda		279		279	المدرسة الوطنية للعلوم التطبيقية وجدة
Ecole Nationale des Sciences Appliquées Tanger		347		347	المدرسة الوطنية للعلوم التطبيقية طنجة
Ecole Nationale des Sciences Appliquées Tétouan		306		306	المدرسة الوطنية للعلوم التطبيقية تطوان
Ecole Nationale des Sciences Appliquées Al Hoceima		219		219	المدرسة الوطنية للعلوم التطبيقية الحسيمة
Ecole Nationale des Sciences Appliquées El Jadida		232	11	243	المدرسة الوطنية للعلوم التطبيقية الجديدة
Ecole Nationale des Sciences Appliquées Berrechid		53		53	المدرسة الوطنية للعلوم التطبيقية برشيد
Ecole Nationale Supérieure des Arts et Métiers Meknès		414		414	المدرسة الوطنية العليا للفنون والمهن مكناس
Ecole Nationale des Sciences Appliquées de Kénitra		278		278	المدرسة الوطنية للعلوم التطبيقية القنيطرة
Ecole Nationale Supérieur de Chimie Kénitra		52		52	المدرسة الوطنية العليا للكيمياء القنيطرة
Ecole Nationale des Sciences Appliquées Agadir		288		288	المدرسة الوطنية للعلوم التطبيقية أكادير
<b>Total</b>	<b>47</b>	<b>3995</b>	<b>11</b>	<b>4053</b>	<b>المجموع</b>

أعداد الطلبة المستجدين حسب المسلك والمؤسسة  
Effectifs des nouveaux inscrits par filière et par établissement

Domaine des sciences de l'ingénieur ميدان علوم المهندس

Etablissement	مهندس الدولة Ingénieur d'état		الإجازة المهنية LP	إناث Féminin	المؤسسة
	تخصصات أخرى Autres Spécialités	الهندسة (السنوات التحضيرية) Ingénierie (années préparatoires)	التعليم الثانوي - العلوم الصناعية Enseignement secondaire - sciences industrielles		
Ecole Nationale Supérieure des Arts et Métiers Casablanca		115		115	المدرسة الوطنية العليا للفنون والمهن الدار البيضاء
Ecole Nationale Supérieur d'Art et Design Casablanca	29			29	المدرسة الوطنية العليا للفن والتصميم الدار البيضاء
Ecole Nationale des Sciences Appliquées Fès		129		129	المدرسة الوطنية للعلوم التطبيقية فاس
Ecole Nationale des Sciences Appliquées Marrakech		153		153	المدرسة الوطنية للعلوم التطبيقية مراكش
Ecole Nationale des Sciences Appliquées Safi		100		100	المدرسة الوطنية للعلوم التطبيقية أسفي
Ecole Nationale des Sciences Appliquées Béni Mellal		85		85	المدرسة الوطنية للعلوم التطبيقية بني ملال
Ecole Nationale des Sciences Appliquées Khouribga		152		152	المدرسة الوطنية للعلوم التطبيقية خريبكة
Ecole Nationale des Sciences Appliquées Oujda		137		137	المدرسة الوطنية للعلوم التطبيقية وجدة
Ecole Nationale des Sciences Appliquées Tanger		162		162	المدرسة الوطنية للعلوم التطبيقية طنجة
Ecole Nationale des Sciences Appliquées Tétouan		157		157	المدرسة الوطنية للعلوم التطبيقية تطوان
Ecole Nationale des Sciences Appliquées Al Hoceima		107		107	المدرسة الوطنية للعلوم التطبيقية الحسيمة
Ecole Nationale des Sciences Appliquées El Jadida		126	5	131	المدرسة الوطنية للعلوم التطبيقية الجديدة
Ecole Nationale des Sciences Appliquées Berrechid		24		24	المدرسة الوطنية للعلوم التطبيقية برشيد
Ecole Nationale Supérieure des Arts et Métiers Meknès		167		167	المدرسة الوطنية العليا للفنون والمهن مكناس
Ecole Nationale des Sciences Appliquées de Kénitra		131		131	المدرسة الوطنية للعلوم التطبيقية القنيطرة
Ecole Nationale Supérieur de Chimie Kénitra		35		35	المدرسة الوطنية العليا للكيمياء القنيطرة
Ecole Nationale des Sciences Appliquées Agadir		127		127	المدرسة الوطنية للعلوم التطبيقية أكادير
<b>Total</b>	<b>29</b>	<b>1907</b>	<b>5</b>	<b>1941</b>	<b>المجموع</b>

أعداد الطلبة المستجدين حسب المسلك والمؤسسة  
Effectifs des nouveaux inscrits par filière et par établissement

Domaine de commerce et gestion ميدان التجارة والتسيير

Etablissement	الجذع المشترك: التجارة والتسيير Tronc commun : Commerce et gestion		المؤسسة
	إناث Féminin	إجمالي Global	
Ecole Nationale de Commerce et de Gestion Casablanca	286	490	المدرسة الوطنية للتجارة والتسيير الدار البيضاء
Ecole Nationale de Commerce et de Gestion Fès	159	273	المدرسة الوطنية للتجارة والتسيير فاس
Ecole Nationale de Commerce et de Gestion Marrakech	142	249	المدرسة الوطنية للتجارة والتسيير مراكش
Ecole Nationale de Commerce et de Gestion Béni Mellal	92	137	المدرسة الوطنية للتجارة والتسيير بني ملال
Ecole Nationale de Commerce et de Gestion Oujda	143	240	المدرسة الوطنية للتجارة والتسيير وجدة
Ecole Nationale de Commerce et de Gestion Tanger	279	491	المدرسة الوطنية للتجارة والتسيير طنجة
Ecole Nationale de Commerce et de Gestion El Jadida	168	259	المدرسة الوطنية للتجارة والتسيير الجديدة
Ecole Nationale de Commerce et de Gestion Settat	250	479	المدرسة الوطنية للتجارة والتسيير سطات
Ecole Nationale de Commerce et de Gestion El Hajeb	49	76	المدرسة الوطنية للتجارة والتسيير الحاجب
Ecole Nationale de Commerce et de Gestion Kenitra	251	392	المدرسة الوطنية للتجارة والتسيير القنيطرة
Ecole Nationale de Commerce et de Gestion Agadir	254	449	المدرسة الوطنية للتجارة والتسيير أكادير
Ecole Nationale de Commerce et de Gestion Dakhla	70	120	المدرسة الوطنية للتجارة والتسيير الداخلة
<b>Total</b>	<b>2143</b>	<b>3655</b>	<b>المجموع</b>

أعداد الطلبة المستجدين حسب المسلك والمؤسسة  
Effectifs des nouveaux inscrits par filière et par établissement

ميدان علوم التربية *Domaine des sciences de l'éducation*

المسلك	إجمالي Global	إناث Féminin	فيلière
التعليم الثانوي-اللغة الإنجليزية	38	30	Enseignement Secondaire-Langue Anglaise
التعليم الثانوي-اللغة الفرنسية	30	27	Enseignement Secondaire-Langue française
الدراسات الفرنسية والتربية	60	52	Études Françaises et Education
علوم التربية	22	17	Sciences de l'Education
التعليم الابتدائي	31	27	Enseignement Primaire
التعليم الثانوي-اللغة العربية	36	29	Enseignement Secondaire-Langue Arabe
كلية علوم التربية الرباط	217	182	Faculté des Sciences de l'Education Rabat
المجموع	217	182	Total



أعداد الطلبة المستجدين حسب المسلك والمؤسسة  
Effectifs des nouveaux inscrits par filière et établissement

ميدان تكوين الأساتذة Domaine de formation des enseignants

المسلك	إجمالي Global	إناث Féminin	فilière
التعليم الثانوي- اللغة العربية	39	33	Enseignement secondaire-langue arabe
التعليم الثانوي- اللغة الفرنسية	40	30	Enseignement secondaire-langue française
التعليم الثانوي- اللغة الإنجليزية	39	29	Enseignement secondaire- langue anglaise
التعليم الثانوي- الرياضيات	39	30	Enseignement secondaire-mathématiques
<b>المدرسة العليا للتربية والتكوين بني ملال</b>	<b>157</b>	<b>122</b>	<b>ESEF Béni Mellal</b>
التعليم الثانوي- اللغة الفرنسية	11	11	Enseignement secondaire-langue française
التعليم الثانوي- اللغة الإنجليزية	20	16	Enseignement secondaire- langue anglaise
التعليم الثانوي- الرياضيات	15	13	Enseignement secondaire-mathématiques
التعليم الابتدائي	18	18	Enseignement primaire
<b>المدرسة العليا للتربية والتكوين الجديدة</b>	<b>64</b>	<b>58</b>	<b>ESEF El Jadida</b>
التعليم الثانوي- اللغة الفرنسية	13	12	Enseignement secondaire-langue française
التعليم الابتدائي	22	18	Enseignement primaire
<b>المدرسة العليا للتربية والتكوين سطات</b>	<b>35</b>	<b>30</b>	<b>ESEF Settat</b>
التعليم الثانوي- الدراسات الإسلامية	29	21	Enseignement secondaire-études islamique
التعليم الثانوي- اللغة العربية	28	24	Enseignement secondaire-langue arabe
التعليم الثانوي- اللغة الفرنسية	44	38	Enseignement secondaire-langue française
التعليم الثانوي- اللغة الإنجليزية	44	23	Enseignement secondaire- langue anglaise
التعليم الثانوي- التاريخ والجغرافيا	28	14	Enseignement secondaire- histoire-géographie
التعليم الثانوي- الفلسفة	14	11	Enseignement secondaire- philosophie
التعليم الثانوي- الرياضيات	47	35	Enseignement secondaire-mathématiques
التعليم الثانوي- العلوم الفيزيائية والكيميائية	38	24	Enseignement secondaire sciences physiques et chimiques
التعليم الثانوي- علوم الحياة والأرض	30	24	Enseignement secondaire sciences de la vie et la terre
التعليم الابتدائي	44	39	Enseignement primaire
<b>المدرسة العليا للتربية والتكوين القنيطرة</b>	<b>346</b>	<b>253</b>	<b>ESEF Kénitra</b>
التعليم الثانوي- اللغة الفرنسية	29	23	Enseignement secondaire-langue française
التعليم الثانوي- اللغة الإنجليزية	36	24	Enseignement secondaire- langue anglaise
التعليم الثانوي- الرياضيات	45	25	Enseignement secondaire-mathématiques
التعليم الثانوي- المعلومات	37	22	Enseignement secondaire-informatique
التعليم الابتدائي	56	42	Enseignement primaire
<b>المدرسة العليا للتربية والتكوين أكادير</b>	<b>203</b>	<b>136</b>	<b>ESEF Agadir</b>
التعليم الثانوي- اللغة العربية	57	46	Enseignement secondaire-langue arabe
التعليم الثانوي- اللغة الفرنسية	24	22	Enseignement secondaire-langue française
التعليم الثانوي- اللغة الإنجليزية	28	22	Enseignement secondaire- langue anglaise
التعليم الثانوي- الفلسفة	58	45	Enseignement secondaire- philosophie
تدريس الرياضيات	43	27	Enseignement des mathématiques
التعليم الثانوي- المعلومات	17	12	Enseignement secondaire-informatique
تدريس علوم الحياة والأرض	48	37	Enseignement des sciences de la vie et de la terre.
تدريس العلوم الفيزيائية والكيميائية	43	30	Enseignement des sciences physiques et chimiques
<b>المدرسة العليا للأساتذة الرباط</b>	<b>318</b>	<b>241</b>	<b>Ecole Normale Supérieure de Rabat</b>

أعداد الطلبة المستجدين حسب المسلك والمؤسسة  
Effectifs des nouveaux inscrits par filière et établissement

ميدان تكوين الأساتذة - Domaine de formation des enseignants

فيلière	إناث Féminin	إجمالي Global	المسلك
Métiers de l'enseignement du français	24	24	مهن تدريس اللغة الفرنسية
Enseignement secondaire mathématiques	32	42	التعليم الثانوي- الرياضيات
Enseignement secondaire sciences physiques et chimie	41	46	التعليم الثانوي-العلوم الفيزيائية والكيميائية
Enseignement secondaire en sciences de la vie et de la terre	46	51	التعليم الثانوي-علوم الحياة والأرض
Enseignement d'éducation physique et sportive	46	114	التربية البدنية والرياضية
Enseignement primaire	40	44	التعليم الابتدائي
Sport et loisirs	16	21	الرياضة والترفيه
<b>Ecole Normale Supérieure Casablanca</b>	<b>245</b>	<b>342</b>	<b>المدرسة العليا للأساتذة الدار البيضاء</b>
Enseignement secondaire langue française	46	57	الإجازة في التربية: تخصص التعليم الثانوي - اللغة الفرنسية
Enseignement des mathématiques	24	42	تدريس الرياضيات
Enseignement des sciences physiques et chimiques	36	57	تدريس العلوم الفيزيائية والكيميائية
Enseignement des sciences de la vie et de la terre	27	35	تدريس علوم الحياة والأرض
Enseignement primaire	50	56	التعليم الابتدائي
métiers de l'enseignement des personnes en situation de handicap	25	34	مهن تدريس ذوي الاحتياجات الخاصة ذهنيا
<b>Ecole Normale Supérieure Fès</b>	<b>208</b>	<b>281</b>	<b>المدرسة العليا للأساتذة فاس</b>
Qualification aux métiers d'éducation français	35	36	التأهيل في مهن التربية-اللغة الفرنسية
Enseignement secondaire- mathématiques	33	40	التعليم الثانوي - الرياضيات
Enseignement secondaire- informatique	8	18	التعليم الثانوي - المعلومات
Enseignement secondaire- sciences physiques et chimiques	53	70	التعليم الثانوي - الفيزياء-الكيمياء
Enseignement secondaire- sciences de la vie et de la terre	46	52	التعليم الثانوي - علوم الحياة والأرض
Enseignement primaire	40	45	التعليم الابتدائي
Ingénierie informatique	12	31	الهندسة المعلوماتية
<b>Ecole Normale Supérieure Marrakech</b>	<b>227</b>	<b>292</b>	<b>المدرسة العليا للأساتذة مراكش</b>
Enseignement secondaire-éducation islamique	35	53	التعليم الثانوي - التربية الإسلامية
Enseignement secondaire-langue arabe	46	52	التعليم الثانوي - اللغة العربية
Enseignement secondaire langue française	45	51	التعليم الثانوي - اللغة الفرنسية
Enseignement secondaire mathématiques	40	57	التعليم الثانوي - الرياضيات
Enseignement secondaire sciences de la vie et de la terre	44	54	التعليم الثانوي - علوم الحياة والأرض
Enseignement secondaire éducation physique et sportive	24	49	التعليم الثانوي - التربية البدنية والرياضية
Enseignement primaire	51	62	التعليم الابتدائي
Langue et littérature française	18	23	اللغة والأدب الفرنسي
Multimédia et conception web	4	15	الوسائط المتعددة وتصميم الويب
<b>Ecole Normale Supérieure Tétouan</b>	<b>307</b>	<b>416</b>	<b>المدرسة العليا للأساتذة تطوان</b>
Enseignement de la langue arabe	53	60	تدريس اللغة العربية وآدابها
Enseignement secondaire- philosophie	60	74	التعليم الثانوي-الفلسفة
Didactique du français	45	50	ديداكتيك اللغة الفرنسية
<b>Ecole Normale Supérieure Meknès</b>	<b>158</b>	<b>184</b>	<b>المدرسة العليا للأساتذة مكناس</b>
Enseignement des sciences économique et de gestion	15	18	تدريس العلوم الاقتصادية والتسيير
Finance et comptabilité	23	36	المالية والمحاسبة
Administration et organisation de l'entreprise	53	73	إدارة وتنظيم المقاولات
<b>ENSET Mohammedia</b>	<b>91</b>	<b>127</b>	<b>المدرسة العليا للأساتذة التعليم التقني المحمدية</b>
<b>Total</b>	<b>2 076</b>	<b>2 765</b>	<b>المجموع</b>

أعداد الطلبة المستجدين حسب المسلك والمؤسسة  
Effectifs des nouveaux inscrits par filière et par établissement

Domaine de technologie ميدان التكنولوجيا

فأمنن	إجمالي	المسلك / الألففة
31	44	Administration réseaux informatiques
34	45	Construction et énergétique du bâtiment
35	45	Environnement et techniques de l'eau
40	57	Génie bio-industrielle
37	57	Génie civil
43	82	Génie électrique et maintenance
29	66	Génie industriel et maintenance
21	48	Génie logiciel
67	98	Techniques de commercialisation
85	99	Techniques de management
9	24	Technologies industrielles de l'automobile
<b>431</b>	<b>665</b>	<b>المدرسة العليا للتكنولوجيا سلا Ecole Supérieure de Technologie Salé</b>
67	93	Finance comptabilité
58	70	Génie des procédés
55	117	Génie électrique
48	101	Génie informatique
24	127	Génie mécanique
61	80	Gestion des entreprises et des administrations
73	90	Techniques de commercialisation
<b>386</b>	<b>678</b>	<b>المدرسة العليا للتكنولوجيا الدار البيضاء Ecole Supérieure de Technologie Casablanca</b>
37	51	Agroalimentaire et génie biologique
46	68	Génie des procédés
30	76	Génie électrique
37	73	Génie industriel et maintenance
7	68	Génie mécanique et productique
29	71	Génie thermique et énergétique
46	60	Gestion des ressources humaines
48	76	Gestion logistique et transport
37	83	Informatique
36	63	Réseaux et télécommunications
48	76	Statistique et informatique décisionnelle
17	40	Systèmes embarqués
50	71	Techniques de gestion commerciale
55	84	Techniques de management
<b>523</b>	<b>960</b>	<b>المدرسة العليا للتكنولوجيا فاس Ecole Supérieure de Technologie Fès</b>

أعداد الطلبة المستجدين حسب المسلك والمؤسسة  
Effectifs des nouveaux inscrits par filière et par établissement

Domaine de technologie ميدان التكنولوجيا

Féminin إناث	Global إجمالي	Filière / المسلك
63	125	Génie industriel et maintenance
39	108	Génie industrielle & maintenance : électronique et informatique industrielle
114	160	Techniques de management
68	95	Techniques instrumentales et management de la qualité
<b>284</b>	<b>488</b>	<b>المدرسة العليا للتكنولوجيا آسفي Ecole Supérieure de Technologie Safi</b>
17	34	Energie renouvelable
19	28	Génie de l'environnement
30	50	Gestion des organisations et des destinations touristiques
14	33	Informatique
79	121	Techniques de management
<b>159</b>	<b>266</b>	<b>المدرسة العليا للتكنولوجيا الصويرة Ecole Supérieure de Technologie Essaouira</b>
26	49	Agro-industrie
18	44	Energie renouvelables et efficacité énergétique
20	30	Génie des procédés
22	61	Maintenance industrielles des systèmes électromécaniques
46	70	Management logistique et transport
9	28	Technologie et diagnostique électronique automobile
<b>141</b>	<b>282</b>	<b>المدرسة العليا للتكنولوجيا بني ملال Ecole Supérieure de Technologie Beni Mellal</b>
14	30	Administrateur des systèmes et réseaux
11	30	Bio analyses et contrôles
12	30	Biotechnologie végétale
19	29	Développement des territoires ruraux
25	31	Génie environnement
16	29	Métiers du social et de l'animation socio-culturelle
<b>97</b>	<b>179</b>	<b>المدرسة العليا للتكنولوجيا خنيفرة Ecole Supérieure de Technologie Khénifra</b>
5	11	Génie biologique
19	27	Génie civil
13	20	Industrie agroalimentaire
<b>37</b>	<b>58</b>	<b>المدرسة العليا للتكنولوجيا الفقيه بنصالح Ecole Supérieure de Technologie Fquih Ben Salah</b>

أعداد الطلبة المستجدين حسب المسلك والمؤسسة  
Effectifs des nouveaux inscrits par filière et par établissement

Domaine de technologie ميدان التكنولوجيا

فأمنن	إجمالي	المسلك / الألففة
26	53	Administrateur des systèmes et réseaux
32	68	Développeur d'application informatiques
12	51	Electronique et informatique industrielle
62	102	Finance, comptabilité et fiscalité
49	66	Génie civil
18	48	Génie électrique - énergies renouvelables
33	60	Génie industriel et maintenance
13	30	Génie informatique embarquée
58	102	Gestion banques et assurances
49	100	Gestion logistique et transport
13	31	Informatique de gestion
72	96	Informatique et gestion des entreprises
23	50	Mécatronique industrielle
53	98	Technique de ventes
4	26	Technologie et diagnostic électronique automobile
55	100	Web marketing
<b>572</b>	<b>1081</b>	<b>المدرسة العليا للتكنولوجيا وجة Ecole Supérieure de Technologie Oujda</b>
19	39	Génie agroenvironnement
44	91	Génie informatique
52	83	Technique de mangement
<b>115</b>	<b>213</b>	<b>المدرسة العليا للتكنولوجيا سبدي بنور Ecole Supérieur de Technologie Sidi Bennour</b>
8	24	Génie électrique
9	25	Génie informatique
17	27	Management logistique et transport
21	31	Techniques de management
<b>55</b>	<b>107</b>	<b>المدرسة الوطنية للعلوم التطبيقية برشيد Ecole Nationale des Sciences Appliquées Berrechid</b>
29	57	Commercialisation des produits agroalimentaires
68	108	Finance banque et assurance
27	37	Génie civil
35	81	Génie électrique
27	65	Génie industriel et maintenance
64	127	Génie informatique
45	71	Génie thermique et énergie
30	42	Gestion des ressources humaines
74	119	Techniques de commercialisation et de communication
136	201	Techniques de management
23	48	Techniques du son et de l'image
<b>558</b>	<b>956</b>	<b>المدرسة العليا للتكنولوجيا مكناس Ecole Supérieure de Technologie Meknès</b>

أعداد الطلبة المستجدين حسب المسلك والمؤسسة  
Effectifs des nouveaux inscrits par filière et par établissement

Domaine de technologie ميدان التكنولوجيا

فأمنن	إأمنن	فأمنن / المسلك
35	60	Electronique embarquée pour l'Automobile
32	70	Informatique industrielle et Systèmes Automatisés
37	62	Logistiques et transport
28	43	Technologie Agroalimentaire
<b>132</b>	<b>235</b>	<b>المدرسة العليا للتكنولوجيا القنيطرة Ecole Supérieure de Technologie Kénitra</b>
65	90	Génie bio-industrielle
72	177	Génie électrique
76	139	Génie informatique
135	185	Techniques de commercialisation et de communication
107	162	Techniques de management
<b>455</b>	<b>753</b>	<b>المدرسة العليا للتكنولوجيا أكادير Ecole Supérieure de Technologie Agadir</b>
55	97	Energies renouvelables et efficacité énergétique
41	86	Informatique
57	90	Management des entreprises
<b>153</b>	<b>273</b>	<b>المدرسة العليا للتكنولوجيا كلميم Ecole Supérieure de Technologie Guelmim</b>
44	65	Génie agrobiologique
27	42	Génie civil
35	66	Génie informatique
25	42	Métiers du désert et de la mer
55	77	Métiers logistique comptable et finance
23	38	Techniques juridiques et financières
<b>209</b>	<b>330</b>	<b>المدرسة العليا للتكنولوجيا العيون Ecole Supérieure de Technologie Laâyoune</b>
<b>4307</b>	<b>7524</b>	<b>المأمنن / Total</b>

أعداد الطلبة المستجدين حسب المسلك والمؤسسة  
Effectifs des nouveaux inscrits par filière et par établissement

Domaine paramédical الميدان الشبه طبي

Etablissement	الإجازة المهنية Licence Professionnelle				الدبلوم الجامعي في التكنولوجيا DUT		إجمالي Global	المؤسسة
	Technologue de laboratoire biomédical	Sage femme	Sciences Infirmières	Formation des prothésistes dentaires	Assistante dentaire	Technologie de Laboratoire de Prothèse Dentaire		
Faculté de Médecine Dentaire Rabat				24	31		55	كلية طب الأسنان الرباط
Faculté de Médecine Dentaire Casablanca					21	19	40	كلية طب الأسنان الدار البيضاء
Institut Supérieur des Sciences de la Santé Settat	23	30	27				80	المعهد العالي لعلوم الصحة سطات
<b>Total</b>	<b>23</b>	<b>30</b>	<b>27</b>	<b>24</b>	<b>52</b>	<b>19</b>	<b>175</b>	<b>المجموع</b>

Domaine paramédical الميدان الشبه طبي

Etablissement	الإجازة المهنية Licence Professionnelle				الدبلوم الجامعي في التكنولوجيا DUT		إناث Féminin	المؤسسة
	Technologue de laboratoire biomédical	Sage femme	Sciences Infirmières	Formation des prothésistes dentaires	Assistante dentaire	Technologie de Laboratoire de Prothèse Dentaire		
Faculté de Médecine Dentaire Rabat				15	19		34	كلية طب الأسنان الرباط
Faculté de Médecine Dentaire Casablanca					17	14	31	كلية طب الأسنان الدار البيضاء
Institut Supérieur des Sciences de la Santé Settat	21	30	23				74	المعهد العالي لعلوم الصحة سطات
<b>Total</b>	<b>21</b>	<b>30</b>	<b>23</b>	<b>15</b>	<b>36</b>	<b>14</b>	<b>139</b>	<b>المجموع</b>

أعداد الطلبة المستجدين حسب المسلك والمؤسسة  
Effectifs des nouveaux inscrits par filière et par établissement

ميدان علوم الرياضة / Domaine des sciences du sport

Etablissement	التربية البدنية والرياضية Education physique et sportive	التدبير الرياضي Management du Sport	إناث Féminin	التربية البدنية والرياضية Education physique et sportive	التدبير الرياضي Management du Sport	إجمالي Global	المؤسسة
Institut des Sciences du Sport Settat	25	23	48	48	49	97	معهد علوم الرياضة سطات
<b>Total</b>	<b>25</b>	<b>23</b>	<b>48</b>	<b>48</b>	<b>49</b>	<b>97</b>	<b>المجموع</b>



التعليم الجامعي العمومي

ENSEIGNEMENT UNIVERSITAIRE PUBLIC

طلبة جميع الأسلاك

Etudiants tous cycles

أعداد الطلبة جميع الأسلاك حسب الميدان الدراسي  
Effectifs des étudiants tous cycles selon le domaine d'études

Domaine d'études	Féminin إناث		Global إجمالي		الميدان الدراسي
	الدوليون EI	مجموع Total	الدوليون EI	مجموع Total	
Enseignement originel	17	7 243	141	18 620	التعليم الأصلي
Sciences juridiques, économiques et sociales	1 856	225 349	5 177	462 085	العلوم القانونية والاقتصادية والاجتماعية
Lettres et sciences humaines	389	108 518	1 118	206 149	الآداب والعلوم الإنسانية
Sciences	756	56 667	2 380	113 638	العلوم
Sciences et techniques	314	16 237	937	29 088	العلوم والتقنيات
Médecine et pharmacie	707	13 082	1 761	22 201	الطب والصيدلة
Médecine dentaire	51	968	134	1 543	طب الأسنان
Sciences de l'ingénieur	172	10 620	728	23 272	علوم المهندس
Commerce et gestion	192	10 882	431	17 851	التجارة والتسيير
Sciences de l'éducation	25	1 316	78	2 130	علوم التربية
Formation des enseignants	15	4 751	24	7 311	تكوين الأساتذة
Traduction		152		291	الترجمة
Technologie	22	9 143	122	16 526	التكنولوجيا
Paramédical	8	645	29	920	الشبه طبي
Sciences du sport		131		319	علوم الرياضة
<b>Total</b>	<b>4 524</b>	<b>465 704</b>	<b>13 060</b>	<b>921 944</b>	<b>المجموع</b>

أعداد الطلبة جميع الأسلاك حسب المؤسسة الجامعية  
Effectifs des étudiants tous cycles selon l'établissement universitaire

Etablissement Universitaire	إناث Féminin		إجمالي Global		المؤسسة الجامعية
	الدوليون EI	مجموع Total	الدوليون EI	مجموع Total	
Faculté des Sciences Juridiques, Economiques et Sociales Agdal Rabat	37	6 966	121	13 178	كلية العلوم القانونية والاقتصادية والاجتماعية أكدال الرباط
Faculté des Sciences Juridiques, Economiques et Sociales Souissi Rabat	174	8 604	487	17 558	كلية العلوم القانونية والاقتصادية والاجتماعية السويصي الرباط
Faculté des Sciences Juridiques, Economiques et Sociales Salé	64	6 902	165	14 469	كلية العلوم القانونية والاقتصادية والاجتماعية سلا
Faculté des Lettres et Sciences Humaines Rabat	117	6 111	389	10 525	كلية الآداب والعلوم الإنسانية الرباط
Faculté des Sciences Rabat	109	5 912	276	10 678	كلية العلوم الرباط
Faculté de Médecine et de Pharmacie Rabat	291	4 032	625	6 797	كلية الطب والصيدلة الرباط
Faculté de Médecine Dentaire Rabat	33	645	84	1 000	كلية طب الأسنان الرباط
Ecole Mohammadia d'Ingénieurs Rabat	4	828	42	2 070	المدرسة المحمدية للمهندسين الرباط
Ecole Nationale Supérieure d'Informatique et d'Analyse des Systèmes Rabat	4	640	27	1 588	المدرسة الوطنية العليا للمعلوماتية وتحليل النظم الرباط
Faculté des Sciences de l'Education Rabat	25	1 316	78	2 130	كلية علوم التربية الرباط
Ecole Normale Supérieure de Rabat	1	758	2	1 084	المدرسة العليا للأساتذة الرباط
Ecole Normale Supérieure de l'Enseignement Technique Rabat	5	514	16	1 041	المدرسة العليا لأساتذة التعليم التقني الرباط
Ecole Supérieure de Technologie Salé	1	1 007	18	1 818	المدرسة العليا للتكنولوجيا سلا
<b>Université Mohamed V</b>	<b>865</b>	<b>44 235</b>	<b>2 330</b>	<b>83 936</b>	<b>جامعة محمد الخامس</b>
Faculté des Sciences Juridiques, Economiques et Sociales Casablanca	132	14 794	362	28 197	كلية العلوم القانونية والاقتصادية والاجتماعية الدار البيضاء
Faculté des Sciences Juridiques, Economiques et Sociales Ain Sebaa Casablanca	21	5 796	32	10 187	كلية العلوم القانونية والاقتصادية والاجتماعية عين السبع الدار البيضاء
Faculté des Sciences Juridiques, Economiques et Sociales Mohammedia	314	11 975	842	23 170	كلية العلوم القانونية والاقتصادية والاجتماعية المحمدية
Faculté des Lettres et Sciences Humaines Ain Chock Casablanca	47	6 483	81	11 001	كلية الآداب والعلوم الإنسانية عين الشق الدار البيضاء
Faculté des Lettres et Sciences Humaines Ben M'Sick Casablanca	13	2 989	32	5 125	كلية الآداب والعلوم الإنسانية بن مسيك الدار البيضاء
Faculté des Lettres et Sciences Humaines Mohammedia	53	3 582	104	6 406	كلية الآداب والعلوم الإنسانية المحمدية
Faculté des Sciences Ain Chock Casablanca	84	3 929	214	7 286	كلية العلوم عين الشق الدار البيضاء
Faculté des Sciences Ben M'Sick Casablanca	10	5 692	40	10 046	كلية العلوم بن مسيك الدار البيضاء
Faculté des Sciences et Techniques Mohammedia	90	2 531	200	4 010	كلية العلوم والتقنيات المحمدية
Faculté de Médecine et de Pharmacie Casablanca	106	2 647	247	4 318	كلية الطب والصيدلة الدار البيضاء
Faculté de Médecine Dentaire Casablanca	18	491	50	794	كلية طب الأسنان الدار البيضاء
Ecole Nationale Supérieure d'Electricité et de Mécanique Casablanca	9	482	39	1 083	المدرسة الوطنية العليا للكهرباء والميكانيك الدار البيضاء
Ecole Nationale Supérieure des Arts et Métiers Casablanca	17	462	57	1 088	المدرسة الوطنية العليا للفنون والمهن الدار البيضاء
Ecole Nationale Supérieur d'Art et Design Casablanca		29		47	المدرسة الوطنية العليا للفن والتصميم الدار البيضاء
Ecole Nationale de Commerce et de Gestion Casablanca	27	1 885	47	3 105	المدرسة الوطنية للتجارة والتسيير الدار البيضاء
Ecole Normale Supérieure Casablanca	2	704	5	1 129	المدرسة العليا للأساتذة الدار البيضاء
Ecole Normale Supérieure de l'Enseignement Technique Mohammedia	10	331	29	833	المدرسة العليا لأساتذة التعليم التقني المحمدية
Ecole Supérieure de Technologie Casablanca	1	914	19	1 575	المدرسة العليا للتكنولوجيا الدار البيضاء
<b>Université Hassan II</b>	<b>954</b>	<b>65 716</b>	<b>2 400</b>	<b>119 400</b>	<b>جامعة الحسن الثاني</b>

أعداد الطلبة جميع الأسلاك حسب المؤسسة الجامعية  
Effectifs des étudiants tous cycles selon l'établissement universitaire

Etablissement Universitaire	Féminin إناث		Global إجمالي		المؤسسة الجامعية
	الدوليون EI	مجموع Total	الدوليون EI	مجموع Total	
Faculté Chariâa Fès	6	1 800	60	4 865	كلية الشريعة فاس
Faculté des Sciences Juridiques, Economiques et Sociales Fès	193	15 438	591	33 392	كلية العلوم القانونية والاقتصادية والاجتماعية فاس
Faculté des Lettres et Sciences Humaines Dhar El Mahraz Fès	20	4 815	81	10 340	كلية الآداب والعلوم الإنسانية ظهر المهراز فاس
Faculté des Lettres et Sciences Humaines Saïs Fès	10	4 771	36	8 481	كلية الآداب والعلوم الإنسانية سايس فاس
Faculté des Sciences Dhar El Mahraz Fès	103	4 056	334	8 333	كلية العلوم ظهر المهراز فاس
Faculté Polydisciplinaire Taza	1	5 508	2	10 363	الكلية المتعددة التخصصات تازة
Faculté des Sciences et Techniques Saïs Fès	39	2 438	115	4 093	كلية العلوم والتقنيات سايس فاس
Faculté de Médecine et de Pharmacie Fès	111	2 171	333	3 769	كلية الطب والصيدلة فاس
Ecole Nationale des Sciences Appliquées Fès	13	605	57	1 206	المدرسة الوطنية للعلوم التطبيقية فاس
Ecole Nationale de Commerce et de Gestion Fès	22	787	48	1 378	المدرسة الوطنية للتجارة والتسيير فاس
Ecole Normale Supérieure Fès		532		894	المدرسة العليا للأساتذة فاس
Ecole Supérieure de Technologie Fès	7	1 031	22	2 052	المدرسة العليا للتكنولوجيا فاس
<b>Université Sidi Mohammed ben Abdallah Fès</b>	<b>525</b>	<b>43 952</b>	<b>1 679</b>	<b>89 166</b>	<b>جامعة سيدي محمد بن عبد الله فاس</b>
Faculté Al-Logha Al Arabia Marrakech	7	1 020	54	2 172	كلية اللغة العربية مراكش
Faculté des Sciences Juridiques, Economiques et Sociales Marrakech	104	16 113	291	34 580	كلية العلوم القانونية والاقتصادية والاجتماعية مراكش
Faculté des Lettres et Sciences Humaines Marrakech	29	9 272	82	18 177	كلية الآداب والعلوم الإنسانية مراكش
Faculté des Sciences Semlalia Marrakech	93	5 612	274	11 681	كلية العلوم السملالية مراكش
Faculté Polydisciplinaire Safi	3	4 612	6	8 401	الكلية المتعددة التخصصات آسفي
Centre Universitaire EL Kelaa des Sraghna	3	2 258	4	4 515	المركز الجامعي قلعة السراغنة
Faculté des Sciences et Techniques Guéliz Marrakech	25	1 683	102	2 956	كلية العلوم والتقنيات كليز مراكش
Faculté de Médecine et de Pharmacie Marrakech	100	2 313	289	3 850	كلية الطب والصيدلة مراكش
Ecole Nationale des Sciences Appliquées Marrakech	4	566	43	1 197	المدرسة الوطنية للعلوم التطبيقية مراكش
Ecole Nationale des Sciences Appliquées Safi	17	429	53	834	المدرسة الوطنية للعلوم التطبيقية آسفي
Ecole Nationale de Commerce et de Gestion Marrakech	15	811	47	1 267	المدرسة الوطنية للتجارة والتسيير مراكش
Ecole Normale Supérieure Marrakech	2	471	2	729	المدرسة العليا للأساتذة مراكش
Ecole Supérieure de Technologie Safi	3	609	14	1 051	المدرسة العليا للتكنولوجيا آسفي
Ecole Supérieure de Technologie Essaouira	1	482	1	817	المدرسة العليا للتكنولوجيا الصويرة
<b>Université Cadi Ayyad Marrakech</b>	<b>406</b>	<b>46 251</b>	<b>1 262</b>	<b>92 227</b>	<b>جامعة القاضي عياض مراكش</b>
Faculté d'Economie et de Gestion Béni Mellal	4	2 758	11	5 013	كلية الاقتصاد والتدبير بني ملال
Faculté des Lettres et Sciences Humaines Beni Mellal	3	7 181	10	14 332	كلية الآداب والعلوم الإنسانية بني ملال
Faculté Polydisciplinaire -Beni Mellal	4	2 306	5	4 757	الكلية المتعددة التخصصات بني ملال
Faculté Polydisciplinaire Khouribga	2	2 376	4	4 093	الكلية المتعددة التخصصات خريبكة
Faculté des Sciences et Techniques Beni Mellal	34	1 964	115	3 937	كلية العلوم والتقنيات بني ملال
Ecole Nationale des Sciences Appliquées Béni Mellal		85		158	المدرسة الوطنية للعلوم التطبيقية بني ملال
Ecole Nationale des Sciences Appliquées Khouribga	7	529	49	1 020	المدرسة الوطنية للعلوم التطبيقية خريبكة
Ecole Nationale de Commerce et de Gestion Béni Mellal		92		137	المدرسة الوطنية للتجارة والتسيير بني ملال
Ecole Supérieure de l'Education et de la Formation Béni Mellal		122		157	المدرسة العليا للتربية والتكوين بني ملال
Ecole Supérieure de Technologie Beni Mellal		270	1	582	المدرسة العليا للتكنولوجيا بني ملال
Ecole Supérieure de Technologie Khénifra		174	1	328	المدرسة العليا للتكنولوجيا خنيفرة
Ecole Supérieure de Technologie Fquih Ben Salah		37		58	المدرسة العليا للتكنولوجيا الفقيه بنصالح
<b>Université Sultan Moulay Slimane Béni Mellal</b>	<b>54</b>	<b>17 894</b>	<b>196</b>	<b>34 572</b>	<b>جامعة السلطان مولاي سليمان بني ملال</b>

أعداد الطلبة جميع الأسلاك حسب المؤسسة الجامعية  
Effectifs des étudiants tous cycles selon l'établissement universitaire

Etablissement Universitaire	Féminin إناث		Global إجمالي		المؤسسة الجامعية
	الدوليون El	مجموع Total	الدوليون El	مجموع Total	
Faculté des Sciences Juridiques, Economiques et Sociales Oujda	11	12 532	72	26 641	كلية العلوم القانونية والاقتصادية والاجتماعية وجدة
Faculté des Lettres et Sciences Humaines Oujda	10	7 503	64	14 040	كلية الآداب والعلوم الإنسانية وجدة
Faculté des Sciences Oujda	5	3 394	15	6 865	كلية العلوم وجدة
Faculté Polydisciplinaire Nador	5	9 802	9	22 030	الكلية المتعددة التخصصات الناظور
Faculté de Médecine et de Pharmacie Oujda	72	1 413	198	2 562	كلية الطب والصيدلة وجدة
Ecole Nationale des Sciences Appliquées Oujda	2	482	8	1 070	المدرسة الوطنية للعلوم التطبيقية وجدة
Ecole Nationale de Commerce et de Gestion Oujda	2	596	2	926	المدرسة الوطنية للتجارة والتسيير وجدة
Ecole Supérieure de Technologie Oujda	6	1 186	12	2 196	المدرسة العليا للتكنولوجيا وجدة
<b>Université Mohammed Premier</b>	<b>113</b>	<b>36 908</b>	<b>380</b>	<b>76 330</b>	<b>جامعة محمد الأول وجدة</b>
Faculté Oussoul Eddine Tétouan	4	1 487	22	3 810	كلية أصول الدين تطوان
Faculté des Sciences Juridiques, Economiques et Sociales Tanger	175	17 151	520	32 972	كلية العلوم القانونية والاقتصادية والاجتماعية طنجة
Faculté des Sciences Juridiques, Economiques et Sociales Tétouan	8	13 067	18	28 370	كلية العلوم القانونية والاقتصادية والاجتماعية تطوان
Faculté des Lettres et Sciences Humaines Tétouan	8	8 301	34	15 839	كلية الآداب والعلوم الإنسانية تطوان
Faculté des Sciences Tétouan	61	4 387	244	8 484	كلية العلوم تطوان
Faculté Polydisciplinaire Larache		3 663	1	6 899	الكلية المتعددة التخصصات العرائش
Faculté Polydisciplinaire Kassar El Kébir		793		1 844	الكلية المتعددة التخصصات القصر الكبير
Faculté des Sciences et Techniques Tanger	53	3 238	151	5 765	كلية العلوم والتقنيات طنجة
Faculté des Sciences et Techniques Al Hoceima	1	606	4	1 046	كلية العلوم والتقنيات الحسيمة
Faculté de Médecine et Pharmacie Tanger	15	279	52	533	كلية الطب والصيدلة طنجة
Ecole Nationale des Sciences Appliquées Tanger	11	668	44	1 426	المدرسة الوطنية للعلوم التطبيقية طنجة
Ecole Nationale des Sciences Appliquées Tétouan	6	559	29	1 072	المدرسة الوطنية للعلوم التطبيقية تطوان
Ecole Nationale des Sciences Appliquées Al Hoceima	5	422	35	942	المدرسة الوطنية للعلوم التطبيقية الحسيمة
Ecole Nationale de Commerce et de Gestion Tanger	35	1 409	74	2 308	المدرسة الوطنية للتجارة والتسيير طنجة
Ecole Normale Supérieure Tétouan	1	676	1	1 076	المدرسة العليا للأساتذة تطوان
Ecole Supérieure Roi Fahd de Traduction Tanger		152		291	مدرسة الملك فهد العليا للترجمة طنجة
<b>Université Abdelmalek Essaadi Tétouan</b>	<b>383</b>	<b>56 858</b>	<b>1 229</b>	<b>112 677</b>	<b>جامعة عبد المالك السعدي تطوان</b>
Faculté des Sciences Juridiques, Economiques et Sociales El Jadida	58	2 658	150	4 568	كلية العلوم القانونية والاقتصادية والاجتماعية الجديدة
Faculté des Lettres et Sciences Humaines El Jadida	6	4 422	14	7 524	كلية الآداب والعلوم الإنسانية الجديدة
Faculté des Sciences El Jadida	75	3 404	241	7 048	كلية العلوم الجديدة
Faculté Polydisciplinaire Sidi Bennour		26		64	الكلية المتعددة التخصصات سيدي بنور
Ecole Nationale des Sciences Appliquées El Jadida	6	429	13	786	المدرسة الوطنية للعلوم التطبيقية الجديدة
Ecole Nationale de Commerce et de Gestion El Jadida	4	760	9	1 222	المدرسة الوطنية للتجارة والتسيير الجديدة
Ecole Supérieure de l'Education et de la Formation El Jadida		58		64	المدرسة العليا للتربية والتكوين الجديدة
Ecole Supérieur de Technologie Sidi Bennour		189		378	المدرسة العليا للتكنولوجيا سيدي بنور
<b>Université Chouaib Eddoukali El Jadida</b>	<b>149</b>	<b>11 946</b>	<b>427</b>	<b>21 654</b>	<b>جامعة شعيب الدكالي الجديدة</b>

أعداد الطلبة جميع الأسلاك حسب المؤسسة الجامعية  
Effectifs des étudiants tous cycles selon l'établissement universitaire

Etablissement Universitaire	إناث Féminin		إجمالي Global		المؤسسة الجامعية
	الدوليون EI	مجموع Total	الدوليون EI	مجموع Total	
Faculté des Sciences Juridiques, Economiques et Sociales Settat	179	16 228	536	34 999	كلية العلوم القانونية والاقتصادية والاجتماعية سطات
Faculté des Sciences et Techniques Settat	65	2 551	231	4 822	كلية العلوم والتقنيات سطات
Ecole Nationale des Sciences Appliquées Berrechid		208	6	416	المدرسة الوطنية للعلوم التطبيقية برشيد
Ecole Nationale de Commerce et de Gestion Settat	19	1 361	45	2 258	المدرسة الوطنية للتجارة والتسيير سطات
Ecole Supérieure de l'Education et de la Formation Settat		50		62	المدرسة العليا للتربية والتكوين سطات
Institut Supérieur des Sciences de la Santé Settat	2	389	11	532	المعهد العالي لعلوم الصحة سطات
Institut des Sciences du Sport Settat		131		319	معهد علوم الرياضة سطات
<b>Université Hassan Ier Settat</b>	<b>265</b>	<b>20 918</b>	<b>829</b>	<b>43 408</b>	<b>جامعة الحسن الأول سطات</b>
Faculté des Sciences Juridiques, Economiques et Sociales Meknès	96	12 291	265	24 802	كلية العلوم القانونية والاقتصادية والاجتماعية مكناس
Faculté des Lettres et Sciences Humaines Meknès	5	5 888	30	10 843	كلية الآداب والعلوم الإنسانية مكناس
Faculté des Sciences Meknès	30	2 266	135	5 625	كلية العلوم مكناس
Faculté Polydisciplinaire Errachidia		10 859		20 115	الكلية المتعددة التخصصات الرشيدية
Faculté des Sciences et Techniques Errachidia	34	2 063	95	4 131	كلية العلوم والتقنيات الرشيدية
Ecole Nationale Supérieure des Arts et Métiers Meknès	6	707	45	1 796	المدرسة الوطنية العليا للفنون والمهن مكناس
Ecole Nationale de Commerce et de Gestion El Hajeb		49		76	المدرسة الوطنية للتجارة والتسيير الحاجب
Ecole Normale Supérieure Meknès		466		658	المدرسة العليا للأساتذة مكناس
Ecole Supérieure de Technologie Meknès	3	1 073	21	2 028	المدرسة العليا للتكنولوجيا مكناس
<b>Université Moulay Ismaïl Meknès</b>	<b>174</b>	<b>35 662</b>	<b>591</b>	<b>70 074</b>	<b>جامعة مولاي إسماعيل مكناس</b>
Faculté des Sciences Juridiques, Economiques et Sociales Kénitra	270	8 950	669	17 169	كلية العلوم القانونية والاقتصادية والاجتماعية القنيطرة
Faculté des Lettres et Sciences Humaines Kenitra	60	10 427	146	22 303	كلية الآداب والعلوم الإنسانية القنيطرة
Faculté des Sciences Kenitra	164	4 029	512	8 419	كلية العلوم القنيطرة
Ecole Nationale des Sciences Appliquées de Kénitra	27	652	66	1 333	المدرسة الوطنية للعلوم التطبيقية القنيطرة
Ecole Nationale Supérieur de Chimie Kénitra		35		52	المدرسة الوطنية العليا للكيمياء القنيطرة
Ecole Nationale de Commerce et de Gestion Kenitra	40	1 454	82	2 357	المدرسة الوطنية للتجارة والتسيير القنيطرة
Ecole Supérieure de l'Education et de la Formation Kénitra	1	392	1	557	المدرسة العليا للتربية والتكوين القنيطرة
Ecole Supérieur de Technologie Kénitra		284		515	المدرسة العليا للتكنولوجيا القنيطرة
<b>Université Ibn Tofail Kénitra</b>	<b>562</b>	<b>26 223</b>	<b>1 476</b>	<b>52 705</b>	<b>جامعة ابن طفيل القنيطرة</b>

أعداد الطلبة جميع الأسلاك حسب المؤسسة الجامعية  
Effectifs des étudiants tous cycles selon l'établissement universitaire

Etablissement Universitaire	Féminin إناث		Global إجمالي		المؤسسة الجامعية
	الدوليون EI	مجموع Total	الدوليون EI	مجموع Total	
Faculté Al-Charia Agadir		2 936	5	7 773	كلية الشريعة أكادير
Faculté des Sciences de la Chariâa Es-Smara		951	1	1 612	كلية العلوم الشرعية السمارة
Faculté des Sciences Juridiques, Economiques et Sociales Agadir	5	16 148	25	37 219	كلية العلوم القانونية والاقتصادية والاجتماعية أكادير
Faculté des Sciences Juridiques, Economiques et Sociales Ait Melloul		8 106		17 721	كلية العلوم القانونية والاقتصادية والاجتماعية أيت ملول
Faculté des Lettres et Sciences Humaines Agadir	3	10 460	5	21 579	كلية الآداب والعلوم الإنسانية أكادير
Faculté des Langues, Arts et Science humaines Ait Melloul		2 656		5 330	كلية اللغات والفنون والعلوم الإنسانية أيت ملول
Faculté des Sciences Agadir	19	4 569	88	9 556	كلية العلوم أكادير
Faculté des Sciences Appliquées Ait Melloul		2 519		5 484	كلية العلوم التطبيقية أيت ملول
Faculté Polydisciplinaire Quarzazate		1 481	1	2 965	الكلية المتعددة التخصصات ورزازات
Faculté Polydisciplinaire Taroudant	1	1 907	4	3 293	الكلية المتعددة التخصصات تارودانت
Centre Universitaire de Guelmim		2 885		5 366	المركز الجامعي كلميم
Faculté de Médecine et de Pharmacie Agadir	18	315	35	509	كلية الطب والصيدلة أكادير
Ecole Nationale des Sciences Appliquées Agadir		649	8	1 500	المدرسة الوطنية للعلوم التطبيقية أكادير
Ecole Nationale de Commerce et de Gestion Agadir	25	1 441	74	2 414	المدرسة الوطنية للتجارة والتسيير أكادير
Ecole Nationale de Commerce et de Gestion Dakhla	3	237	3	403	المدرسة الوطنية للتجارة والتسيير الداخلة
Ecole Supérieure de l'Education et de la Formation Agadir		136		203	المدرسة العليا للتربية والتكوين أكادير
Ecole Supérieure de Technologie Agadir		934	12	1 503	المدرسة العليا للتكنولوجيا أكادير
Ecole Supérieure de Technologie Guelmim		447		802	المدرسة العليا للتكنولوجيا كلميم
Ecole Supérieure de Technologie Laâyoune		364		563	المدرسة العليا للتكنولوجيا العيون
<b>Université Ibn Zohr</b>	<b>74</b>	<b>59 141</b>	<b>261</b>	<b>125 795</b>	<b>جامعة ابن زهر أكادير</b>
<b>Total</b>	<b>4 524</b>	<b>465 704</b>	<b>13 060</b>	<b>921 944</b>	<b>المجموع</b>

الطلبة الدوليون جميع الأسلاك حسب الميدان الدراسي والبلد الأصلي  
Etudiants internationaux tous cycles selon le domaine d'études et le pays d'origine

إجمالي Global

Pays	علوم الصحة Sciences de la santé	التكنولوجيا Technologie	تكوين الأستاذة Formation des enseignants	علوم التربية Sciences de l'éducation	التجارة والتسيير Commerce et gestion	علوم المهندسين Sciences de l'ingénieur	طب الأسنان Médecine dentaire	الطب والصيدلة Médecine et pharmacie	العلوم والتقنيات Sciences et techniques	العلوم Sciences	الأدب والعلوم الإنسانية Lettres et sciences humaines	العلوم القانونية والاقتصادية والاجتماعية Sciences juridiques, économiques et sociales	التعليم الأصلي Enseignement originel	المجموع Total	البلد
Afrique du Sud	1											4		5	جنوب إفريقيا
Algérie			1		2	2		7	5	6	12	13		48	الجزائر
Angola		3			8	3		3	1	8	2	18		46	أنغولا
Bénin		2			8	37		46	31	28	1	5		158	بنين
Burkina Faso	1	22	1		18	60	2	55	68	111	1	67		406	بوركينافاسو
Burundi	1			1				25	12	9	1	11		60	بوروندي
Cameroun				1	12	44	2	37	26	44	1	40		207	الكاميرون
Cap Vert				4	9	2		12	3	5	2	20		57	الرأس الأخضر
Comores		3		3	3	33	3	39	42	160	18	174		478	جزر القمر
Congo	1				18	14	3	44	46	64	4	162		356	الكونغو
Côte D'Ivoire	1			2	15	16	7	41	17	107	20	279	6	511	ساحل العاج
Djibouti		5		1	14	7		33	9	11	1	45		126	جيبوتي
Egypte				1		2		5		2	11	8		29	مصر
Erythrée					1			2			3	2		8	إريتريا
Ethiopie								1				1		2	إثيوبيا
Gabon		1		1	14	10	6	65	18	52	6	149		322	الغابون
Gambie					9	1		15	8	20	6	24	7	90	غامبيا
Ghana	5	5			26	4	2	40	14	10	4	20		130	غانا
Guinée		5		1	26	30		65	37	134	13	297		608	غينيا
Guinée Equatoriale			1		3	2		6	15	4	1	63		95	غينيا الاستوائية
Guinée-Bissau			1		6	1		20	6	27	1	161		223	غينيا بيساو
Kenya		1			2			9	1	2	1	8		24	كينيا
Lesotho					1									1	ليسوتو
Libéria					2	2		7	9	15	2	11		48	ليبيريا
Libye		1		7	1	2		3	7	16	64	125	2	228	ليبيا
Madagascar	2				22	14	2	29	24	16		81		190	مدغشقر
Malawi					1			1		2				4	مالاوي
Mali	1	3		1	26	48	5	60	96	405	49	904		1598	مالي
Maurice					1	2	1	1		22		14		41	موريس
Mauritanie	5	3	4	1	15	58	16	209	59	318	78	239	34	1039	موريتانيا
Mozambique		1				1								2	موزمبيق
Namibie											1			1	ناميبيا
Niger	1	14	2		17	31	2	29	27	113	16	339	2	593	النيجر
Nigéria	2	8			7	5		40	19	16	23	38	2	160	نيجيريا
Ouganda						1						1		2	أوغندا
République Centrafricaine		15			8	2		19	8	52		61	1	166	جمهورية إفريقيا الوسطى
Rép.Démocratique du Congo		2			1	2	3	21	1	7		8		45	جمهورية الكونغو الديمقراطية
Rwanda						4		5	6	11				26	رواندا
Sao Tomé et Principe	2				14	1		13	8	11	1	48		98	ساو تومي وبرينسيبي



الطلبة الدوليون جميع الأسلاك حسب الميدان الدراسي والبلد الأصلي  
Etudiants internationaux tous cycles selon le domaine d'étude et le pays d'origine

إجمالي Global

Pays	علوم الصحة Sciences de la santé	التكنولوجيا Technologie	تكوين الأساتذة Formation des enseignants	علوم التربية Sciences de l'éducation	التجارة والتسيير Commerce et gestion	علوم المهندسين Sciences de l'ingénieur	طب الأسنان Médecine dentaire	الطب والصيدلة Médecine et pharmacie	العلوم والتقنيات Sciences et techniques	العلوم Sciences	الأدب والعلوم الإنسانية Lettres et sciences humaines	العلوم القانونية والاقتصادية والاجتماعية Sciences juridiques, économiques et sociales	التعليم الأصلي Enseignement origine	المجموع Total	البلد
Sénégal		7	1		26	59	15	29	25	64	28	127	59	440	السنغال
Seychelles								1				10		11	سيشيل
Sierra Leone					2	1		3	1			1		8	سيراليون
Soudan		1			2	9	4	23	25	26	31	86		207	السودان
Sud-Soudan					1			1		14		8		24	السودان الجنوبية
Eswatini										1				1	سوازيلاند
Tanzanie											3	3		6	تنزانيا
Tchad		1			1	8	4	41	24	105	1	255		440	تشاد
Togo					12	42		35	26	12	1	34		162	توغو
Tunisie				1	4	9	32	253	1	9	10	9		328	تونس
Zambie	1	4			13	18	2	14	34	16		13		115	زامبيا
Zimbabwe									1					1	زيمبابوي
Pays non spécifié	3	1				4			30	59	3		4	104	بلد غير محدد
<b>Afrique</b>	<b>27</b>	<b>108</b>	<b>11</b>	<b>25</b>	<b>371</b>	<b>591</b>	<b>111</b>	<b>1407</b>	<b>790</b>	<b>2 114</b>	<b>420</b>	<b>3 986</b>	<b>117</b>	<b>10 078</b>	<b>إفريقيا</b>
Canada					1			2		1		1		5	كندا
Etats Unis d'Amérique		1			3	2		6	2	3	4	11		32	الولايات المتحدة الأمريكية
<b>Amérique du nord</b>	<b>1</b>	<b></b>	<b></b>	<b>4</b>	<b>2</b>	<b></b>	<b>8</b>	<b>2</b>	<b>4</b>	<b>4</b>	<b>4</b>	<b>12</b>	<b></b>	<b>37</b>	<b>أمريكا الشمالية</b>
Antigua-et-Barbuda												2		2	أنتيغوا باربودا
Argentine								2						2	الأرجنتين
Aruba												1		1	أروبا
Colombie									1			1		2	كولومبيا
Dominique									2			1		3	الدومنيك
El Salvador												2		2	السلفادور
Equateur									1			2		3	الإكوادور
Guyana												1		1	غيانا
Haïti	1				9	3		21	11	25		40		110	هايتي
Îles Caïmans		1				1			1			2		5	جزر كايمان
Nicaragua								1	1					2	نيكاراغوا
Panama								2				1		3	بنما
Pérou						1								1	البيرو
Sainte Lucie						1	1	5		1		2		10	سانت لوسيا
Surinam												16		16	السورينام
Trinité-et-Tobago											1			1	ترينيداد وتوباغو
Vénézuéla										1				1	فنزويلا
<b>Amérique Latine et les Caraïbes</b>	<b>1</b>	<b>1</b>	<b></b>	<b>9</b>	<b>6</b>	<b>1</b>	<b>31</b>	<b>14</b>	<b>30</b>	<b>1</b>	<b>1</b>	<b>71</b>	<b></b>	<b>165</b>	<b>أمريكا اللاتينية والكاريبي</b>

الطلبة الدوليون جميع الأسلاك حسب الميدان الدراسي والبلد الأصلي  
Etudiants internationaux tous cycles selon le domaine d'étude et le pays d'origine

إجمالي Global

Pays	علوم الصحة Sciences de la santé	التكنولوجيا Technologie	تكوين الأساتذة Formation des enseignants	علوم التربية Sciences de l'éducation	التجارة والتسيير Commerce et gestion	علوم المهندسين Sciences de l'ingénieur	طب الأسنان Médecine dentaire	الطب والصيدلة Médecine et pharmacie	العلوم والتقنيات Sciences et techniques	العلوم Sciences	الأدب والعلوم الإنسانية Lettres et sciences humaines	العلوم القانونية والاقتصادية والاجتماعية Sciences juridiques, économiques et sociales	التعليم الأصلي Enseignement originel	المجموع Total	البلد
Afghanistan						4	7	1	7	5	114			138	أفغانستان
Arabie Saoudite		1	1	3	6	3	3	15	8	36	66	95	2	239	العربية السعودية
Arménie											1	1		2	أرمينيا
Azerbaïdjan												1		1	أذربيجان
Bahreïn				1							4	7	1	13	البحرين
Bangladesh											3			3	البنغلاديش
Brunéi Darussalam											4	1		5	بروناي دار السلام
Cambodge								1	2	1		2		6	كمبوديا
Chine											44	1		45	الصين
Émirats Arabes Unis		1		4				2	1	3	37	69		117	الإمارات العربية المتحدة
Géorgie						1								1	جورجيا
Inde												1		1	الهند
Indonésie				1							63		1	65	إندونيسيا
Iran												1		1	إيران
Irak				1				5	5	13	11			35	العراق
Japon												1		1	اليابان
Jordanie					1		9	85	1	8	31			135	الأردن
Kazakhstan											1			1	كازخستان
Koweït						1		1	3	1	4	3		13	الكويت
Laos								3				5		8	لاوس
Liban								19	1	3	3	1		27	لبنان
Macao					1			7	2	6	8			24	مكاو
Malaisie									2	9	89	7	2	109	ماليزيا
Mongolie										1				1	منغوليا
Oman			2	10	5	8		11	4	8	81	88		217	عمان
Ouzbékistan												1		1	أوزبكستان
Pakistan								3	1			1		5	باكستان
Palestine	1			18	4	1	2	70	1	2	28	157	2	286	فلسطين
Qatar								1			17	106	2	126	قطر
R.P.D de Corée													1	1	الجمهورية الشعبية الديمقراطية لكوريا
Syrie								9	1	6	7	21		44	سوريا
Tadjikistan													2	2	طاجيكستان
Thaïlande											30		4	34	تايلاند
Turquie				1							10	2		13	تركيا
Vietnam								1				4		5	فيتنام
Yémen			1	13	1	2	1	8	15	69	40	76	2	228	اليمن
<b>Asie</b>	<b>1</b>	<b>2</b>	<b>4</b>	<b>52</b>	<b>18</b>	<b>20</b>	<b>15</b>	<b>248</b>	<b>39</b>	<b>155</b>	<b>563</b>	<b>817</b>	<b>19</b>	<b>1953</b>	<b>آسيا</b>

الطلبة الدوليون جميع الأسلاك حسب الميدان الدراسي والبلد الأصلي  
Etudiants internationaux tous cycles selon le domaine d'étude et le pays d'origine

إجمالي Global

Pays	علوم الصحة Sciences de la santé	التكنولوجيا Technologie	تكوين الأساتذة Formation des enseignants	علوم التربية Sciences de l'éducation	التجارة والتسيير Commerce et gestion	علوم المهندسين Sciences de l'ingénieur	طب الأسنان Médecine dentaire	الطب والصيدلة Médecine et pharmacie	العلوم والتقنيات Sciences et techniques	العلوم Sciences	الآداب والعلوم الإنسانية Lettres et sciences humaines	العلوم القانونية والاقتصادية والاجتماعية Sciences juridiques, économiques et sociales	التعليم الأصلي Enseignement originel	المجموع Total	البلد
Albanie						2								2	ألبانيا
Allemagne		1	1		1			1	2	3	5	2		16	ألمانيا
Andorre												2		2	أندورا
Belgique		1				1		3		1	5	3		14	بلجيكا
Bulgarie								1				1		2	بلغاريا
Danemark			3		3	9	1	1	5	4	9	15		50	الدنمارك
Espagne				1	2	2	1	2	1	5	7	13	2	36	إسبانيا
Finlande					2	18			6	2	5	11		44	فنلندا
France			1		5	4	1	25	10	14	25	47		132	فرنسا
Grèce											1			1	اليونان
Hongrie									1					1	هنغاريا
Islande						14			4	7	8	3		36	آيسلندا
Italie		2	3		6	6	2	5	7	14	11	38		94	إيطاليا
Lituanie												1		1	ليتوانيا
Macédoine								1						1	مقدونيا
Malte										2		17		19	مالطا
Moldavie								1						1	مولدوفا
Monaco									2		1	3		6	موناكو
Norvège					2	3			3	2	4	15		29	النرويج
Pays-Bas					2			1	3	4	3	4		17	هولندا
Pologne									1					1	بولندا
République tchèque								1						1	جمهورية التشيك
Roumanie								1				1		2	رومانيا
Royaume-Uni												1		1	المملكة المتحدة
Russie								1		1		1	3	6	روسيا
Saint-Marin						1								1	سان مارينو
Slovénie					1									1	سلوفينيا
Suède										2	2	3		7	السويد
Suisse												1		1	سويسرا
Ukraine												1		1	أوكرانيا
Europe		4	8	1	24	60	5	44	45	61	86	183	5	526	أوروبا

الطلبة الدوليون جميع الأسلاك حسب الميدان الدراسي والبلد الأصلي  
Etudiants internationaux tous cycles selon le domaine d'étude et le pays d'origine

إجمالي Global

Pays	علوم الصحة Sciences de la santé	التكنولوجيا Technologie	تكوين الأساتذة Formation des enseignants	علوم التربية Sciences de l'éducation	التجارة والتسيير Commerce et gestion	علوم المهندسين Sciences de l'ingénieur	طب الأسنان Médecine dentaire	الطب والصيدلة Médecine et pharmacie	العلوم والتقنيات Sciences et techniques	العلوم Sciences	الآداب والعلوم الإنسانية Lettres et sciences humaines	العلوم القانونية والاقتصادية والاجتماعية Sciences juridiques, économiques et sociales	التعليم الأصلي Enseignement originel	المجموع Total	البلد
Fidji												1	1		فيجي
Îles Marshall											1			1	جزر مارشال
Îles Salomon					2		1							3	جزر سليمان
Kiribati									1			7		8	كيريباتي
Micronésie		1							1			2		4	ميكرونيزيا
Niue												1		1	نيوي
Palaos			1									3		4	بالاو
Papouasie-Nouvelle-Guinée												1		1	بابوا غينيا الجديدة
Tokélaou												2		2	توكيلاو
Tonga								1						1	تونغا
Tuvalu											2	3		5	توفالو
Vanuatu											1	1		2	فانواتو
Océanie		1	1	2			2	2		4		21		33	أوقيانها
Pays non spécifié		5		3	49	2	21	45	16	40		87		268	بلد غير محدد
Total	29	122	24	78	431	728	134	1761	937	2 380	1 118	5 177	141	13060	المجموع

الطلبة الدوليون جميع الأسلاك حسب الميدان الدراسي والبلد الأصلي  
Etudiants internationaux tous cycles selon le domaine d'étude et le pays d'origine

إناث Féminin

Pays	علوم الصحة Sciences de la santé	التكنولوجيا Technologie	تكوين الأساتذة Formation des enseignants	علوم التربية Sciences de l'éducation	التجارة والتسيير Commerce et gestion	علوم المهندسين Sciences de l'ingénieur	طب الأسنان Médecine dentaire	الطب والصيدلة Médecine et Pharmacie	العلوم والتقنيات Sciences et techniques	العلوم Sciences	الأدب والعلوم الإنسانية Lettres et sciences humaines	العلوم القانونية والاقتصادية والاجتماعية Sciences juridiques, économiques et sociales	التعليم الأصلي Enseignement originel	المجموع Total	البلد
Afrique du Sud												1	1		جنوب إفريقيا
Algérie					1		2	3	4	5		5	20		الجزائر
Angola		2			5		1					12	20		أنغولا
Bénin					2	8	16	8	10	1		2	47		بنين
Burkina Faso		1			1	9	11	13	38	1		36	110		بوركينافاسو
Burundi							4	1				5	10		بوروندي
Cameroun				1	5	15	1	20	11	18		16	87		الكاميرون
Cap Vert					5	1	9	3	3	1		13	35		الرأس الأخضر
Comores				2	3	7	3	20	12	46	5	68	166		جزر القمر
Congo					6	2	2	16	9	11	2	82	130		الكونغو
Côte D'Ivoire					12	3	13	12	42	3		130	215		ساحل العاج
Djibouti					9	2	13	5	3			15	47		جيبوتي
Egypte								1			4	3	8		مصر
Erythrée								2				1	3		إريتريا
Ethiopie								1				1	2		إثيوبيا
Gabon				1	3	1	1	31	4	17	4	67	129		الغابون
Gambie					4			5	3	8	1	14	35		غامبيا
Ghana	1				8			12	4	1	1	8	35		غانا
Guinée		2			7	5		25	14	25	3	99	180		غينيا
Guinée Equatoriale			1		3	1		5	4	2		28	44		غينيا الاستوائية
Guinée-Bissau								7		8		58	73		غينيا بيساو
Kenya		1						5	1	1	1	1	9		كينيا
Lesotho					1								1		ليسوتو
Libéria						1		4	2	4	2	5	18		ليبيريا
Libye				3	1	1		3	5	7	29	46	96	1	ليبيا
Madagascar	2				15	4		13	16	6		53	109		مدغشقر
Malawi															مالاوي
Mali	1	1			8	13	1	21	30	157	31	356	619		مالي
Maurice					1	1			7			3	12		موريس
Mauritanie			3		6	10	5	57	15	99	19	52	268	2	موريتانيا
Mozambique						1							1		موزمبيق
Namibie											1		1		ناميبيا
Niger	1	3	1		12	8	2	14	10	25	3	113	192		النيجر
Nigéria	1	1			2			10	4	4	3	14	39		نيجيريا
Ouganda												1	1		أوغندا
République Centrafricaine		3			5	1		8	3	17		25	62		جمهورية إفريقيا الوسطى
Rép.Démocratique du Congo							1	4		2		2	9		جمهورية الكونغو الديمقراطية
Rwanda								1	2	1			4		رواندا
Sao Tomé et Principe	1				7			11	4	7	1	29	60		ساو تومي وبرينسيبي

الطلبة الدوليون جميع الأسلاك حسب الميدان الدراسي والبلد الأصلي  
Etudiants internationaux tous cycles selon le domaine d'étude et le pays d'origine

إناث Féminin

Pays	علوم الصحة Sciences de la santé	التكنولوجيا Technologie	تكوين الأساتذة Formation des enseignants	علوم التربية Sciences de l'éducation	التجارة والتسيير Commerce et gestion	علوم المهندسين Sciences de l'ingénieur	طب الأسنان Médecine dentaire	الطب والصيدلة Médecine et Pharmacie	العلوم والتقنيات Sciences et techniques	العلوم Sciences	الآداب والعلوم الإنسانية Lettres et sciences humaines	العلوم القانونية والاقتصادية والاجتماعية Sciences juridiques, économiques et sociales	التعليم الأصلي Enseignement originel	المجموع Total	البلد
Sénégal		1	1		8	22	3	10	5	22	3	51	10	136	السنغال
Seychelles								1				3		4	سيشيل
Sierra Leone								1				1		2	سيراليون
Soudan						2	1	11	5	3	9	28		59	السودان
Sud-Soudan								1		3		2		6	السودان الجنوبية
Eswatini										1				1	سوازيلاند
Tanzanie											2	1		3	تنزانيا
Tchad					1		1	9	6	21		34		72	تشاد
Togo					7	6		11	4	2		17		47	توغو
Tunisie				1	4	4	16	167	1	4	6	5		208	تونس
Zambie					6	1		7	13	8		5		40	زامبيا
Zimbabwe															زيمبابوي
Pays non spécifié									10	13				23	بلد غير محدد
<b>Afrique</b>	<b>7</b>	<b>15</b>	<b>6</b>	<b>8</b>	<b>158</b>	<b>128</b>	<b>38</b>	<b>583</b>	<b>241</b>	<b>650</b>	<b>141</b>	<b>1511</b>	<b>13</b>	<b>3 499</b>	<b>إفريقيا</b>
Canada					1			2		1		1		5	كندا
Etats Unis d'Amérique					1	1		4	1	2	2	4		16	الولايات المتحدة الأمريكية
<b>Amérique du nord</b>	<b>1</b>	<b>1</b>	<b>1</b>	<b>2</b>	<b>1</b>	<b>6</b>	<b>1</b>	<b>3</b>	<b>2</b>	<b>5</b>	<b>2</b>	<b>5</b>	<b>1</b>	<b>21</b>	<b>أمريكا الشمالية</b>
Antigua-et-Barbuda												1		1	أنتيغوا باربودا
Argentine								1						1	الأرجنتين
Aruba															أروبا
Colombie															كولومبيا
Dominique												1		1	الدومنيك
El Salvador															السلفادور
Equateur												1		1	الإكوادور
Guyana												1		1	غيانا
Haïti	1				4	1		14	2	10		15		47	هايتي
Îles Caïmans												2		4	جزر كايمان
Nicaragua								1						1	نيكاراغوا
Panama								2						2	بنما
Pérou															البيرو
Sainte Lucie							1	4				2		7	سانت لوسيا
Surinam												3		3	السورينام
Trinité-et-Tobago											1			1	ترينيداد وتوباغو
Vénézuela															فنزويلا
<b>Amérique Latine et les Caraïbes</b>	<b>1</b>	<b>1</b>	<b>1</b>	<b>4</b>	<b>1</b>	<b>1</b>	<b>22</b>	<b>3</b>	<b>10</b>	<b>1</b>	<b>26</b>	<b>70</b>	<b>70</b>	<b>أمريكا اللاتينية والكاريبي</b>	

الطلبة الدوليون جميع الأسلاك حسب الميدان الدراسي والبلد الأصلي  
Etudiants internationaux tous cycles selon le domaine d'étude et le pays d'origine

إناث Féminin

Pays	علوم الصحة Sciences de la santé	التكنولوجيا Technologie	تكوين الأساتذة Formation des enseignants	علوم التربية Sciences de l'éducation	التجارة والتسيير Commerce et gestion	علوم المهندسين Sciences de l'ingénieur	طب الأسنان Médecine dentaire	الطب والصيدلة Médecine et Pharmacie	العلوم والتقنيات Sciences et techniques	العلوم Sciences	الأدب والعلوم الإنسانية Lettres et sciences humaines	العلوم القانونية والاقتصادية والاجتماعية Sciences juridiques, économiques et sociales	التعليم الأصلي Enseignement originel	المجموع Total	البلد
Afghanistan						1			1	4	3	48		57	أفغانستان
Arabie Saoudite		1		1	4	2	3	10	5	20	31	49	1	127	العربية السعودية
Arménie															أرمينيا
Azerbaïdjan												1		1	أذربيجان
Bahreïn											2	1		3	البحرين
Bangladesh											1			1	البنغلاديش
Brunéi Darussalam											4	1		5	بروناي دار السلام
Cambodge								1		1		1		3	كمبوديا
Chine											9	1		10	الصين
Émirats Arabes Unis				2				1	1	2	3	3		12	الإمارات العربية المتحدة
Géorgie															جورجيا
Inde												1		1	الهند
Indonésie				1										19	إندونيسيا
Iran															إيران
Irak								3		3	4	3		13	العراق
Japon												1		1	اليابان
Jordanie					1		1	6		1	1	5		15	الأردن
Kazakhstan												1		1	كازخستان
Koweït								1	1		2	1		5	الكويت
Laos								2				5		7	لاوس
Liban								4	1	3	1			9	لبنان
Macao					1			5		1		4		11	ماكاو
Malaisie										5	35	3		43	ماليزيا
Mongolie															منغوليا
Oman			1	3	4	5		7	3	6	17	9		55	عمان
Ouzbékistan												1		1	أوزبكستان
Pakistan															باكستان
Palestine				5	1		1	10			6	9		32	فلسطين
Qatar											3	7		10	قطر
R.P.D de Corée															الجمهورية الشعبية الديمقراطية لكوريا
Syrie								5	1	1	5	5		17	سوريا
Tadjikistan															طاجيكستان
Thaïlande											13		3	16	تايلاند
Turquie				1							2			3	تركيا
Vietnam												2		2	فيتنام
Yémen				3		1	1	2		7	6	12		32	اليمن
<b>Asie</b>		<b>1</b>	<b>1</b>	<b>16</b>	<b>11</b>	<b>9</b>	<b>6</b>	<b>57</b>	<b>13</b>	<b>54</b>	<b>166</b>	<b>174</b>	<b>4</b>	<b>512</b>	<b>آسيا</b>

الطلبة الدوليون جميع الأسلاك حسب الميدان الدراسي والبلد الأصلي  
Etudiants internationaux tous cycles selon le domaine d'étude et le pays d'origine

إناث Féminin

Pays	علوم الصحة Sciences de la santé	التكنولوجيا Technologie	تكوين الأساتذة Formation des enseignants	علوم التربية Sciences de l'éducation	التجارة والتسيير Commerce et gestion	علوم المهندسين Sciences de l'ingénieur	طب الأسنان Médecine dentaire	الطب والصيدلة Médecine et Pharmacie	العلوم والتقنيات Sciences et techniques	العلوم Sciences	الآداب والعلوم الإنسانية Lettres et sciences humaines	العلوم القانونية والاقتصادية والاجتماعية Sciences juridiques, économiques et sociales	التعليم الأصلي Enseignement originel	المجموع Total	البلد
Albanie															ألبانيا
Allemagne		1	1				1	2	2	3		2		12	ألمانيا
Andorre												2		2	أندورا
Belgique								1	1	4				6	بلجيكا
Bulgarie								1						1	بلغاريا
Danemark			3		2	3	1	1	4	3	2	10		29	الدنمارك
Espagne				1	2	2	1	1	1	5	5	7		25	إسبانيا
Finlande					1	6			2	1	3	2		15	فنلندا
France			1		3	4	1	16	5	7	16	20		73	فرنسا
Grèce											1			1	اليونان
Hongrie									1					1	هنغاريا
Islande						4				3	4	2		13	أيسلندا
Italie		1	2		2	3	2	2	6	8	11	26		63	إيطاليا
Lituanie												1		1	ليتوانيا
Macédoine								1						1	مقدونيا
Malte												3		3	مالطا
Moldavie								1						1	مولدوفا
Monaco									2		1	1		4	موناكو
Norvège						1		1	2	3	3	12		19	النرويج
Pays-Bas					2			3	2	2	2	3		12	هولندا
Pologne									1					1	بولندا
République tchèque								1						1	جمهورية التشيك
Roumanie								1				1		2	رومانيا
Royaume-Uni															المملكة المتحدة
Russie								1	1					2	روسيا
Saint-Marin						1								1	سان مارينو
Slovénie					1									1	سلوفينيا
Suède										2	2	1		5	السويد
Suisse												1		1	سويسرا
Ukraine															أوكرانيا
Europe		2	7	1	13	24	5	28	28	37	57	94		296	أوروبا



الطلبة الدوليون جميع الأسلاك حسب الميدان الدراسي والبلد الأصلي  
Etudiants internationaux tous cycles selon le domaine d'étude et le pays d'origine

إناث Féminin

Pays	علوم الصحة Sciences de la santé	التكنولوجيا Technologie	تكوين الأساتذة Formation des enseignants	علوم التربية Sciences de l'éducation	التجارة والتسيير Commerce et gestion	علوم المهندسين Sciences de l'ingénieur	طب الأسنان Médecine dentaire	الطب والصيدلة Médecine et Pharmacie	العلوم والتقنيات Sciences et techniques	العلوم Sciences	الآداب والعلوم الإنسانية Lettres et sciences humaines	العلوم القانونية والاقتصادية والاجتماعية Sciences juridiques, économiques et sociales	التعليم الأصلي Enseignement originel	المجموع Total	البلد
Fidji															فيجي
Îles Marshall															جزر مارشال
Îles Salomon					2		1							3	جزر سليمان
Kiribati									1			6		7	كيريباتي
Micronésie		1										1		2	ميكرونيزيا
Niue															نيوي
Palaos			1									3		4	بالاو
Papouasie-Nouvelle-Guinée															بابوا غينيا الجديدة
Tokélaou															توكيلاو
Tonga															تونغا
Tuvalu												3		3	توفالو
Vanuatu															فانواتو
Océanie		1	1		2		1	1				13		19	أوقيانها
Pays non spécifié		1			2	9	1	10	27	2	22	33		107	بلد غير محدد
Total	8	22	15	25	192	172	51	707	314	756	389	1856	17	4524	المجموع

الطلبة الدوليون جميع الأسلاك حسب الجامعة والبلد الأصلي  
Etudiants internationaux tous cycles selon l'université et le pays d'origine

إجمالي Global

Pays	ابن زهر أكادير Ibn Zohr Agadir	ابن طفيل القنيطرة Ibn Tofail Kenitra	المولى إسماعيل مكناس Moulay Ismail Meknès	الحسن الأول سطات Hassan Ier Séttat	شعيب الدكالي الجديدة Chouaib Dakali El Jadida	عبد الملك السعدي تطوان Abdelmalek Essaadi Tétouan	محمد الأول وجدة Mohammed Premier Oujda	السلطان مولاي سليمان بني ملال Sultan Moulay Slimane Béni Mellal	القاضي عياض مراكش Cadi Ayyad Marrakach	سيدي محمد بن عبد الله فاس Sidi Mohammed ben Abdallah Fès	الحسن الثاني الدار البيضاء Hassan II Casablanca	محمد الخامس الرباط Mohammed V Rabat	المجموع Total	البلد
Afrique du Sud						1	2						5	جنوب إفريقيا
Algérie	2	3	1	3	1	5	5			4	10	14	48	الجزائر
Angola		6	5	2		17	2	2	5	3	1	3	46	أنغولا
Bénin	7	11	2	15		8	12	19	33	19	7	25	158	بنين
Burkina Faso	28	55	18	16	6	28	5	25	76	29	76	44	406	بوركينافاسو
Burundi		1		2		1	2	2	28	6	4	14	60	بوروندي
Cameroun	11	27	1	12	11	20	4	13	19	18	36	35	207	الكاميرون
Cap Vert		14	6	7		9				2	5	14	57	الرأس الأخضر
Comores	23	69	25	28	30	63	12	11	33	63	55	66	478	جزر القمر
Congo	11	30	14	27	22	46	2	8	39	36	79	42	356	الكونغو
Côte D'Ivoire	16	51	11	39	23	49	4	7	38	107	88	78	511	ساحل العاج
Djibouti		7	3	14	13	23	12		11	6	15	22	126	جيبوتي
Egypte	1				1	3	2		2		9	11	29	مصر
Erythrée		1				1				1	2	3	8	إريتريا
Ethiopie												2	2	إثيوبيا
Gabon	1	11	11	15	11	31		1	37	41	76	87	322	الغابون
Gambie		11	8	8	1	1		1	10	17	11	22	90	غامبيا
Ghana	12	21		20		2	5		13	16	8	33	130	غانا
Guinée	9	62	34	31	36	65	8	10	53	109	142	49	608	غينيا
Guinée Equatoriale		23	22	12	1	9	4	3		12		9	95	غينيا الاستوائية
Guinée-Bissau	2	47	20		3	38	1		29	18	4	61	223	غينيا بيساو
Kenya	1	3		1		8				3	5	3	24	كينيا
Lesotho											1		1	ليسوتو
Libéria		12		4		3	1		12	6	7	3	48	ليبيريا
Libye	3	16	6	13		13	2	3	18	9	54	91	228	ليبيا
Madagascar	9	13		21	6	45	10	1	14	13	39	19	190	مدغشقر
Malawi						1			2	1			4	مالاوي
Mali	24	358	30	162	65	97	11	24	174	282	308	63	1598	مالي
Maurice	2		8			6				21	1	3	41	موريس
Mauritanie	14	144	33	47	63	60	23	5	91	107	155	297	1039	موريتانيا
Mozambique								1			1		2	موزمبيق
Namibie							1						1	ناميبيا
Niger	12	43	19	77	39	53	8	14	41	111	126	50	593	النيجر
Nigéria	4	13	10	6	2	11	1	5	16	36	34	22	160	نيجيريا
Ouganda							1				1		2	أوغندا
République Centrafricaine	5	8	16	12	11	14	4	3	27	40	14	12	166	جمهورية إفريقيا الوسطى
R.Démocratique du Congo			8	1		3			3	18	1	11	45	جمهورية الكونغو الديمقراطية
Rwanda	1	4	1	2	1	2		1	5	4	1	4	26	رواندا
Sao Tomé et Príncipe		29	1	3		42			1	11	1	10	98	ساو تومي وبرينسيبي

الطلبة الدوليون جميع الأسلاك حسب الجامعة والبلد الأصلي  
Etudiants internationaux tous cycles selon l'université et le pays d'origine

إجمالي Global

Pays	ابن زهر أكادير Ibn Zohr Agadir	ابن طفيل القيظرة Ibn Tofail Kenitra	المولى إسماعيل مكناس Moulay Ismail Meknes	الحسن الأول سطات Hassan ler Settât	شعيب الدكالي الجديدة Chouaib Doukali El Jadida	عبد المالك السعدي تطوان Abdelmalek Essaâdi Tétouan	محمد الأول وجدة Mohammed Premier Oujda	السلطان مولاي سليمان بني ملال Sultan Moulay Slimane Béni Mellal	القاضي عياض مراكش Cadi Ayyad Marrakach	سيدي محمد بن عبد الله فاس Sidi Mohammed ben Abdallah Fès	الحسن الثاني الدار البيضاء Hassan II Casablanca	محمد الخامس الرباط Mohammed V Rabat	المجموع Total	البلد
Sénégal	3	61	15	31	10	23		5	73	92	53	74	440	السنغال
Seychelles			10									1	11	سيشيل
Sierra Leone	2	1			1						1	3	8	سيراليون
Soudan		25	6	18		14			17	24	48	55	207	السودان
Sud-Soudan	3		12	1						8			24	السودان الجنوبية
Eswatini												1	1	سوازيلاند
Tanzanie		4							1			1	6	تنزانيا
Tchad	10	95	18	39	15	58	13	1	46	46	52	47	440	تشاد
Togo	6	25		16	14	10	2	9	18	13	17	32	162	توغو
Tunisie	12	2			2	17	40	1	32	40	70	112	328	تونس
Zambie	1	26	3	15		11			1	29	17	12	115	زامبيا
Zimbabwe						1							1	زيمبابوي
Pays non spécifié				37		4			2	56		5	104	بلد غير محدد
<b>Afrique</b>	<b>235</b>	<b>1332</b>	<b>377</b>	<b>757</b>	<b>388</b>	<b>916</b>	<b>199</b>	<b>175</b>	<b>1020</b>	<b>1477</b>	<b>1635</b>	<b>1567</b>	<b>10 078</b>	<b>إفريقيا</b>
Canada					1						3	1	5	كندا
Etats Unis d'Amérique		1				5	3		7		13	3	32	الولايات المتحدة الأمريكية
<b>Amérique du nord</b>		<b>1</b>			<b>1</b>	<b>5</b>	<b>3</b>		<b>7</b>		<b>16</b>	<b>4</b>	<b>37</b>	<b>أمريكا الشمالية</b>
Antigua-et-Barbuda						2							2	أنتيغوا باربودا
Argentine												2	2	الأرجنتين
Aruba						1							1	أروبا
Colombie									2				2	كولومبيا
Dominique		1										2	3	الدومنيك
El Salvador									2				2	السلفادور
Equateur						1					1	1	3	الإكوادور
Guyana				1									1	غيانا
Haiti		4	10		13	15			29	16	7	16	110	هايتي
Îles Caïmans	1					2				1	1		5	جزر كايمان
Nicaragua											1	1	2	نيكاراغوا
Panama						1						2	3	بنما
Pérou						1							1	البيرو
Sainte Lucie		1										9	10	سانت لوسيا
Surinam			16										16	السورينام
Trinité-et-Tobago											1		1	ترينيداد وتوباغو
Vénézuela									1				1	فنزويلا
<b>Amérique Latine et les Caraïbe</b>	<b>1</b>	<b>6</b>	<b>26</b>	<b>1</b>	<b>13</b>	<b>23</b>			<b>34</b>	<b>17</b>	<b>11</b>	<b>33</b>	<b>165</b>	<b>أمريكا اللاتينية والكارايب</b>

الطلبة الدوليون جميع الأسلاك حسب الجامعة والبلد الأصلي  
Etudiants internationaux tous cycles selon l'université et le pays d'origine

إجمالي Global

Pays	ابن زهر أكادير Ibn Zohr Agadir	ابن طفيل القنيطرة Ibn Tofail Kenitra	المولى إسماعيل مكناس Moulay Ismail Meknes	الحسن الأول سطات Hassan Ier Settat	شعيب الدكالي الجديدة Chouaib Doukai El Jadida	عبد المالك السعدي تطوان Abdelmalek Essaadi Tétouan	محمد الأول وجدة Mohammed Premier Oujda	السلطان مولاي سليمان بني ملال Sultan Moulay Slimane Béni Mellal	القاضي عياض مراكش Cadi Ayyad Marrakach	سيدي محمد بن عبد الله فاس Sidi Mohammed ben Abdallah Fès	الحسن الثاني الدار البيضاء Hassan II Casablanca	محمد الخامس الرباط Mohammed V Rabat	المجموع Total	البلد
Afghanistan	2	2	83	1		28	4		4	2	8	4	138	أفغانستان
Arabie Saoudite	4	16	4	2	8	6	2	6	24	11	91	65	239	العربية السعودية
Arménie				1							1		2	أرمينيا
Azerbaidjan									1				1	أذربيجان
Bahreïn									2	3		8	13	البحرين
Bangladesh												3	3	البنغلاديش
Brunéi Darussalam									1			4	5	بروناي دار السلام
Cambodge				2		1			1	1		1	6	كمبوديا
Chine								4					41	الصين
Émirats Arabes Unis		1					1		3		52	60	117	الإمارات العربية المتحدة
Géorgie											1		1	جورجيا
Inde												1	1	الهند
Indonésie		17				1	1		7	20	3	16	65	إندونيسيا
Iran												1	1	إيران
Irak		2				1			1	2	14	15	35	العراق
Japon												1	1	اليابان
Jordanie	5	2		1		23	20		22	25	18	19	135	الأردن
Kazakhstan												1	1	كازخستان
Koweït		1					2	1	1	2	3	3	13	الكويت
Laos												8	8	لاوس
Liban		2							3	1	12	9	27	لبنان
Macao		2		1	1		12				1	7	24	ماكاو
Malaisie		11		1	6	2		2	19	9	4	55	109	ماليزيا
Mongolie										1			1	منغوليا
Oman	7	4		8		34	72	2	12	7	37	34	217	عمان
Ouzbékistan						1							1	أوزبكستان
Pakistan											2	3	5	باكستان
Palestine	1	4	1	19		40	30	1	14	37	55	84	286	فلسطين
Qatar						21	2		1	1	3	98	126	قطر
R.P.D de Corée						1							1	الجمهورية الشعبية الديمقراطية لكوريا
Syrie				1	2	6		1	1	4	18	11	44	سوريا
Tadjikistan						2							2	طاجيكستان
Thaïlande						4			20	10			34	تايلاند
Turquie									1		7	5	13	تركيا
Vietnam				1								4	5	فيتنام
Yémen	3	45	1	6	5	44	1		9	16	8	90	228	اليمن
<b>Asie</b>	<b>22</b>	<b>109</b>	<b>89</b>	<b>44</b>	<b>22</b>	<b>215</b>	<b>147</b>	<b>17</b>	<b>147</b>	<b>152</b>	<b>338</b>	<b>651</b>	<b>1953</b>	<b>آسيا</b>

الطلبة الدوليون جميع الأسلاك حسب الجامعة والبلد الأصلي  
Etudiants internationaux tous cycles selon l'université et le pays d'origine

إجمالي Global

Pays	ابن زهر أكادير Ibn Zohr Agadir	ابن طفيل القيظرة Ibn Tofail Kenitra	المولى إسماعيل مكناس Moulay Ismail Meknes	الحسن الأول سطات Hassan Ier Settat	شعيب الدكالي الجديدة Chouaib Doukali El Jadida	عبد المالك السعدي تطوان Abdelmalek Essaadi Tétouan	محمد الأول وجدة Mohammed Premier Oujda	السلطان مولاي سليمان بني ملال Sultan Moulay Slimane Béni Mellal	القاضي عياض مراكش Cadi Ayyad Marrakach	سيدي محمد بن عبد الله فاس Sidi Mohammed ben Abdallah Fès	الحسن الثاني الدار البيضاء Hassan II Casablanca	محمد الخامس الرباط Mohammed V Rabat	المجموع Total	البلد
Albanie							2						2	ألبانيا
Allemagne		3				2	1		2	1	5	2	16	ألمانيا
Andorre						2							2	أندورا
Belgique						1	1			1	8	3	14	بلجيكا
Bulgarie				1								1	2	بلغاريا
Danemark									1		49		50	الدنمارك
Espagne		3	1			10		1	4	3	9	5	36	إسبانيا
Finlande											44		44	فنلندا
France	1	11	1	4	1	17	14	1	17	8	28	29	132	فرنسا
Grèce											1		1	اليونان
Hongrie										1			1	هنغاريا
Islande		1									35		36	أيسلندا
Italie	1	1		6		3		2	23	2	48	8	94	إيطاليا
Lituanie						1							1	ليتوانيا
Macédoine												1	1	مقدونيا
Malte			13		2		3					1	19	مالطا
Moldavie												1	1	مولدوفا
Monaco							2			2	1	1	6	موناكو
Norvège											28	1	29	النرويج
Pays-Bas		2		2		7	2		1	1	2		17	هولندا
Pologne											1		1	بولندا
République tchèque												1	1	جمهورية التشيك
Roumanie		1								1			2	رومانيا
Royaume-Uni												1	1	المملكة المتحدة
Russie		1				3					1	1	6	روسيا
Saint-Marin											1		1	سان مارينو
Slovénie									1				1	سلوفينيا
Suède						1					3	3	7	السويد
Suisse												1	1	سويسرا
Ukraine						1							1	أوكرانيا
Europe	2	23	15	13	3	48	25	4	49	20	264	60	526	أوروبا

الطلبة الدوليون جميع الأسلاك حسب الجامعة والبلد الأصلي  
Etudiants internationaux tous cycles selon l'université et le pays d'origine

إجمالي Global

Pays	ابن زهر أكادير Ibn Zohr Agadir	ابن طفيل القيظرة Ibn Tofail Kenitra	المولى إسماعيل مكناس Moulay Ismail Meknes	الحسن الأول سطات Hassan Ier Settat	شعيب الدكالي الجديدة Chouaib Doukali El Jadida	عبد المالك السعدي تطوان Abdelmalek Essaadi Tétouan	محمد الأول وجدة Mohammed Premier Oujda	السلطان مولاي سليمان بني ملال Sultan Moulay Slimane Béni Mellal	القاضي عياض مراكش Cadi Ayyad Marrakech	سيدي محمد بن عبد الله فاس Sidi Mohammed ben Abdallah Fès	الحسن الثاني الدار البيضاء Hassan II Casablanca	محمد الخامس الرباط Mohammed V Rabat	المجموع Total	البلد
Fidji							1						1	فيجي
Îles Marshall						1							1	جزر مارشال
Îles Salomon		2										1	3	جزر سليمان
Kiribati		1		1							1	5	8	كيريباتي
Micronésie				1		1	2						4	ميكرونيزيا
Niue			1										1	نيوي
Palaos							2		2				4	بالاو
Papouasie-Nouvelle-Guinée												1	1	بابوا غينيا الجديدة
Tokélaou			2										2	توكيلاو
Tonga												1	1	تونغا
Tuvalu												5	5	توفالو
Vanuatu												2	2	فانواتو
Océanie		3	3	2		2	5		2		1	15	33	أوقيانيسيا
Pays non spécifié	1	2	81	12		20	1		3	13	135		268	بلد غير محدد
Total	261	1476	591	829	427	1229	380	196	1262	1679	2400	2330	13060	المجموع

الطلبة الدوليون جميع الأسلاك حسب الجامعة والبلد الأصلي  
Etudiants internationaux tous cycles selon l'université et le pays d'origine

إناث Féminin

Pays	ابن زهر أكادير Ibn Zohr Agadir	ابن طفيل القنيطرة Ibn Tofail Kenitra	المولى إسماعيل مكناس Moulay Ismail Meknès	الحسن الأول سطات Hassan Ier Séttat	شعيب الدكالي الجديدة Chouaib Doukali El Jadida	عبد المالك السعدي تطوان Abdelmalek Essaadi Tétouan	محمد الأول وجدة Mohammed Premier Oujda	السلطان مولاي سليمان بني ملال Sultan Moulay Slimane Béni Mellal	القاضي عياض مراكش Cadi Ayyad Marrakach	سيدي محمد بن عبد الله فاس Sidi Mohammed ben Abdallah Fès	الحسن الثاني الدار البيضاء Hassan II Casablanca	محمد الخامس الرباط Mohammed V Rabat	المجموع Total	البلد
Afrique du Sud							1						1	جنوب إفريقيا
Algérie		2		1		4	1			3	3	6	20	الجزائر
Angola			4	2		10	2		1	1			20	أنغولا
Bénin	2	6		5		3	3	5	7	6	3	7	47	بنين
Burkina Faso	2	23	5	2	1	2	1	2	32	13	23	4	110	بوركينافاسو
Burundi				1		1	1		4			3	10	بوروندي
Cameroun	5	8		3	6	11	3	3	7	8	15	18	87	الكاميرون
Cap Vert		6	3	6		7				1	4	8	35	الرأس الأخضر
Comores	4	25	10	19	10	19	3	2	9	19	23	23	166	جزر القمر
Congo	1	13	7	13	9	9			10	9	39	20	130	الكونغو
Côte D'Ivoire	9	22	5	22	10	26	3	4	17	40	34	23	215	ساحل العاج
Djibouti		5		7	3	9	3		4	2	4	10	47	جيبوتي
Egypte						1	1				3	3	8	مصر
Erythrée										1	2		3	إريتريا
Ethiopie												2	2	إثيوبيا
Gabon	1	4	2	4	6	5			11	23	33	40	129	الغابون
Gambie		5	3	2	1				4	4	5	11	35	غامبيا
Ghana	4	7		4					3	2	4	11	35	غانا
Guinée	1	24	5	9	10	27	1		8	35	49	11	180	غينيا
Guinée Equatoriale		14	7	4	1	4	4	1		3		6	44	غينيا الاستوائية
Guinée-Bissau	1	16	9		2	10			10	1	1	23	73	غينيا بيساو
Kenya		1				1				2	3	2	9	كينيا
Lesotho											1		1	ليسوتو
Libéria		5				1	1		4	4	1	2	18	ليبيريا
Libye	2	6		1		4		3	13	3	26	38	96	ليبيا
Madagascar	3	9		12	5	26	2		3	8	28	13	109	مدغشقر
Malawi														مالاوي
Mali	11	151	5	53	30	29	4	13	73	102	131	17	619	مالي
Maurice						4				6	1	1	12	موريس
Mauritanie		46	2	5	13	10	1	1	16	23	42	109	268	موريتانيا
Mozambique											1		1	موزمبيق
Namibie							1						1	ناميبيا
Niger	4	5	4	16	14	23	3	5	11	42	45	20	192	النيجر
Nigéria	2	6	3	1	1	4		1	6	6	5	4	39	نيجيريا
Ouganda							1						1	أوغندا
République Centrafricaine	2	6	5	9	2	4	1	1	7	17	6	2	62	جمهورية إفريقيا الوسطى
R.Démocratique du Congo			4							4		1	9	جمهورية الكونغو الديمقراطية
Rwanda	1	1		1				1					4	رواندا
Sao Tomé et Principe		16		1		24			1	9	1	8	60	ساو تومي وبرينسيبي

الطلبة الدوليون جميع الأسلاك حسب الجامعة والبلد الأصلي  
Etudiants internationaux tous cycles selon l'université et le pays d'origine

إناث Féminin

Pays	ابن زهر أكادير Ibn Zohr Agadir	ابن طفيل القنيطرة Ibn Tofail Kenitra	المولى إسماعيل مكناس Moulay Ismail Meknes	الحسن الأول سطات Hassan Ier Settat	شعيب الدكالي الجديدة Chouaib Doukali El Jadida	عبد المالك السعدي تطوان Abdelmalek Essaadi Tétouan	محمد الأول وجدة Mohammed Premier Oujda	السلطان مولاي سليمان بني ملال Sultan Moulay Slimane Béni Mellal	القاضي عياض مراكش Cadi Ayyad Marrakach	سيدي محمد بن عبد الله فاس Sidi Mohammed ben Abdallah Fès	الحسن الثاني الدار البيضاء Hassan II Casablanca	محمد الخامس الرباط Mohammed V Rabat	المجموع Total	البلد
Sénégal		28	4	15	2	3		2	18	22	14	28	136	السنغال
Seychelles			3									1	4	سيشيل
Sierra Leone					1							1	2	سيراليون
Soudan		12	5	4		1			1	6	12	18	59	السودان
Sud-Soudan	3		1							2			6	السودان الجنوبية
Eswatini												1	1	سوازيلاند
Tanzanie		3											3	تنزانيا
Tchad	1	14	1	7	1	10	1		8	11	5	13	72	تشاد
Togo	2	8		5	4	7			2	4	4	11	47	توغو
Tunisie	9	2			1	10	28	1	20	20	43	74	208	تونس
Zambie		11	1	2		3				7	9	7	40	زامبيا
Zimbabwe														زيمبابوي
Pays non spécifié				10						10		3	23	بلد غير محدد
<b>Afrique</b>	<b>70</b>	<b>510</b>	<b>98</b>	<b>246</b>	<b>133</b>	<b>312</b>	<b>70</b>	<b>45</b>	<b>310</b>	<b>479</b>	<b>623</b>	<b>603</b>	<b>3 499</b>	<b>إفريقيا</b>
Canada					1						3	1	5	كندا
Etats Unis d'Amérique						1	2		3		10		16	الولايات المتحدة الأمريكية
<b>Amérique du nord</b>					<b>1</b>	<b>1</b>	<b>2</b>		<b>3</b>		<b>13</b>	<b>1</b>	<b>21</b>	<b>أمريكا الشمالية</b>
Antigua-et-Barbuda						1							1	أنتيغوا باربودا
Argentine												1	1	الأرجنتين
Aruba														أروبا
Colombie														كولومبيا
Dominique		1											1	الدومنيك
El Salvador														السلفادور
Equateur						1							1	الإكوادور
Guyana				1									1	غيانا
Haïti			4		6	6			15	3	5	8	47	هايتي
Îles Caïmans						2				1	1		4	جزر كايمان
Nicaragua												1	1	نيكاراغوا
Panama												2	2	بنما
Pérou														البيرو
Sainte Lucie												7	7	سانت لوسيا
Surinam			3										3	السورينام
Trinité-et-Tobago											1		1	ترينيداد وتوباغو
Vénézuéla														فنزويلا
<b>Amérique Latine et les Caraïbes</b>		<b>1</b>	<b>7</b>	<b>1</b>	<b>6</b>	<b>10</b>			<b>15</b>	<b>4</b>	<b>7</b>	<b>19</b>	<b>70</b>	<b>أمريكا اللاتينية والكارايب</b>



الطلبة الدوليون جميع الأسلاك حسب الجامعة والبلد الأصلي  
Etudiants internationaux tous cycles selon l'université et le pays d'origine

إناث Féminin

Pays	ابن زهر أكادير Ibn Zohr Agadir	ابن طفيل القيظرة Ibn Tofaïl Kenitra	المولى إسماعيل مكناس Moulay Ismaïl Meknès	الحسن الأول سطات Hassan Ier Séttat	شعيب الدكالي الجديدة Chouaïb Doukali El Jadida	عبد المالك السعدي تطوان Abdelmalek Essaadi Tétouan	محمد الأول وجدة Mohammed Premier Oujda	السلطان مولاي سليمان بني ملال Sultan Moulay Slimane Béni Mellal	القاضي عياض مراكش Cadi Ayyad Marrakach	سيدي محمد بن عبد الله فاس Sidi Mohammed ben Abdallah Fès	الحسن الثاني الدار البيضاء Hassan II Casablanca	محمد الخامس الرباط Mohammed V Rabat	المجموع Total	البلد
Afghanistan		2	39	1		7	3				2	3	57	أفغانستان
Arabie Saoudite	1	9		2	6	2	1	3	14	4	45	40	127	العربية السعودية
Arménie														أرمينيا
Azerbaïdjan									1				1	أذربيجان
Bahreïn									1	1		1	3	البحرين
Bangladesh												1	1	البنغلاديش
Brunéï Darussalam									1			4	5	بروناي دار السلام
Cambodge									1	1		1	3	كمبوديا
Chine								2					8	الصين
Émirats Arabes Unis		1									6	5	12	الإمارات العربية المتحدة
Géorgie														جورجيا
Inde												1	1	الهند
Indonésie		6								5		8	19	إندونيسيا
Irak						1				1	8	3	13	العراق
Iran														إيران
Japon												1	1	اليابان
Jordanie		1				3	2		1		1	7	15	الأردن
Kazakhstan												1	1	كازخستان
Koweït							1			1	1	2	5	الكويت
Laos												7	7	لاوس
Liban									2		4	3	9	لبنان
Macao				1			5					5	11	ماكاو
Malaisie		5		1	1	1			3	3	4	25	43	ماليزيا
Mongolie														منغوليا
Oman		2		1		4	11	1	5	5	15	11	55	عمان
Ouzbékistan						1							1	أوزبكستان
Pakistan														باكستان
Palestine		1				2	3		2	1	2	21	32	فلسطين
Qatar											1	9	10	قطر
R.P.D de Corée														الجمهورية الشعبية الديمقراطية ل كوريا
Syrie						3				1	10	3	17	سوريا
Tadjikistan														طاجيكستان
Thaïlande						3			10	3			16	تايلاند
Turquie											2	1	3	تركيا
Vietnam												2	2	فيتنام
Yémen	1	6			1	2					1	21	32	اليمن
<b>Asie</b>	<b>2</b>	<b>33</b>	<b>39</b>	<b>6</b>	<b>8</b>	<b>29</b>	<b>26</b>	<b>6</b>	<b>41</b>	<b>26</b>	<b>102</b>	<b>194</b>	<b>512</b>	<b>آسيا</b>

الطلبة الدوليون جميع الأسلاك حسب الجامعة والبلد الأصلي  
Etudiants internationaux tous cycles selon l'université et le pays d'origine

إناث Féminin

Pays	ابن زهر أكادير Ibn Zohr Agadir	ابن طفيل القيظرة Ibn Tofail Kenitra	المولى إسماعيل مكناس Moulay Ismail Meknès	الحسن الأول سطات Hassan Ier Settat	شعيب الدكالي الجديدة Chouaib Doukali El Jadida	عبد الملك السعدي تطوان Abdelmalek Essaadi Tétouan	محمد الأول وجدة Mohammed Premier Oujda	السلطان مولاي سليمان بني ملال Sultan Moulay Slimane Béni Mellal	القاضي عياض مراكش Cadi Ayyad Marrakach	سيدي محمد بن عبد الله فاس Sidi Mohammed ben Abdallah Fès	الحسن الثاني الدار البيضاء Hassan II Casablanca	محمد الخامس الرباط Mohammed V Rabat	المجموع Total	البلد
Albanie														ألبانيا
Allemagne		1				2	1		1	1	4	2	12	ألمانيا
Andorre						2							2	أندورا
Belgique										1	3	2	6	بلجيكا
Bulgarie												1	1	بلغاريا
Danemark									1		28		29	الدنمارك
Espagne		2				7		1	3	1	6	5	25	إسبانيا
Finlande											15		15	فنلندا
France	1	6		2	1	9	7		9	3	18	17	73	فرنسا
Grèce											1		1	اليونان
Hongrie										1			1	هنغاريا
Islande		1									12		13	أيسلندا
Italie	1	1		4		1		2	18	2	30	4	63	إيطاليا
Lituanie						1							1	ليتوانيا
Macédoine												1	1	مقدونيا
Malte							2					1	3	مالطا
Moldavie												1	1	مولدوفا
Monaco							1			2		1	4	موناكو
Norvège											18	1	19	النرويج
Pays-Bas		1		2		5	1			1	2		12	هولندا
Pologne											1		1	بولندا
République tchèque												1	1	جمهورية التشيك
Roumanie		1								1			2	رومانيا
Royaume-Uni														المملكة المتحدة
Russie		1									1		2	روسيا
Saint-Marin											1		1	سان مارينو
Slovénie									1				1	سلوفينيا
Suède											3	2	5	السويد
Suisse												1	1	سويسرا
Ukraine														أوكرانيا
Europe	2	14		8	1	27	12	3	33	13	143	40	296	أوروبا

الطلبة الدوليون جميع الأسلاك حسب الجامعة والبلد الأصلي  
Etudiants internationaux tous cycles selon l'université et le pays d'origine

إناث Féminin

Pays	ابن زهر أكادير Ibn Zohr Agadir	ابن طفيل القيظرة Ibn Tofail Kenitra	المولى إسماعيل مكناس Moulay Ismail Meknès	الحسن الأول سطات Hassan Ier Séttat	شعيب الدكالي الجديدة Chouaib Doukali El Jadida	عبد المالك السعودي تطوان Abdelmalek Essaadi Tétouan	محمد الأول وجدة Mohammed Premier Oujda	السلطان مولاي سليمان بني ملال Sultan Moulay Slimane Béni Mellal	القاضي عياض مراكش Cadi Ayyad Marrakach	سيدي محمد بن عبد الله فاس Sidi Mohammed ben Abdallah Fès	الحسن الثاني الدار البيضاء Hassan II Casablanca	محمد الخامس الرباط Mohammed V Rabat	Total	البلد
Fidji														فيجي
Îles Marshall														جزر مارشال
Îles Salomon		2										1	3	جزر سليمان
Kiribati		1		1							1	4	7	كيريباتي
Micronésie						1	1						2	ميكرونيزيا
Niue														نيوي
Palaos							2		2				4	بالاو
Papouasie-Nouvelle-Guinée														بابوا غينيا الجديدة
Tokélaou														توكيلاو
Tonga														تونغا
Tuvalu												3	3	توفالو
Vanuatu														فانواتو
Océanie		3		1		1	3		2		1	8	19	أوقيانوسيا
Pays non spécifié		1	30	3		3			2	3	65		107	بلد غير محدد
Total	74	562	174	265	149	383	113	54	406	525	954	865	4524	المجموع

التعليم الجامعي العمومي

ENSEIGNEMENT UNIVERSITAIRE PUBLIC

طلبة السلك العادي

Etudiants du cycle Normal

أعداد طلبة السلك العادي حسب الميدان الدراسي  
Effectifs des étudiants du cycle normal selon le domaine d'études

Domaine d'études	إناث Féminin		إجمالي Global		الميدان الدراسي
	الدوليون EI	مجموع Total	الدوليون EI	مجموع Total	
Enseignement originel	15	6 867	93	16 875	التعليم الأصلي
Sciences juridiques, économiques et sociales	1 665	212 224	4 177	431 667	العلوم القانونية والاقتصادية والاجتماعية
Lettres et sciences humaines	304	102 264	664	189 575	الآداب والعلوم الإنسانية
Sciences	578	48 377	1 786	94 989	العلوم
Sciences et techniques	249	12 650	753	21 323	العلوم والتقنيات
Médecine et Pharmacie	594	10 983	1 356	18 471	الطب والصيدلة
Médecine dentaire	50	916	129	1 480	طب الأسنان
Sciences de l'ingénieur	158	9 508	676	20 822	علوم المهندس
Commerce et gestion	186	9 978	419	16 373	التجارة والتسيير
Sciences de l'éducation		456	2	585	علوم التربية
Formation des enseignants	11	4 211	16	5 987	تكوين الأساتذة
Technologie	22	9 143	122	16 526	التكنولوجيا
Paramédical		355		480	الشباهة طبي
Sciences du sport		94		223	علوم الرياضة
<b>Total</b>	<b>3 832</b>	<b>428 026</b>	<b>10 193</b>	<b>835 376</b>	<b>المجموع</b>

أعداد طلبة السلك العادي حسب المؤسسة الجامعية  
Effectifs des étudiants du cycle normal selon l'établissement universitaire

Etablissement Universitaire	إناث Féminin		Global إجمالي		المؤسسة الجامعية
	الدوليون EI	مجموع Total	الدوليون EI	مجموع Total	
Faculté des Sciences Juridiques, Economiques et Sociales Agdal Rabat	27	6 023	67	11 249	كلية العلوم القانونية والاقتصادية والاجتماعية أكادال الرباط
Faculté des Sciences Juridiques, Economiques et Sociales Souissi Rabat	140	7 354	299	14 809	كلية العلوم القانونية والاقتصادية والاجتماعية السويصي الرباط
Faculté des Sciences Juridiques, Economiques et Sociales Salé	51	6 522	109	13 441	كلية العلوم القانونية والاقتصادية والاجتماعية سلا
Faculté des Lettres et Sciences Humaines Rabat	93	5 199	202	8 416	كلية الآداب والعلوم الإنسانية الرباط
Faculté des Sciences Rabat	56	4 582	128	8 078	كلية العلوم الرباط
Faculté de Médecine et de Pharmacie Rabat	257	3 355	494	5 695	كلية الطب والصيدلة الرباط
Faculté de Médecine Dentaire Rabat	32	587	83	921	كلية طب الأسنان الرباط
Ecole Mohammadia d'Ingénieurs Rabat	1	532	26	1 454	المدرسة المحمدية للمهندسين الرباط
Ecole Nationale Supérieure d'Informatique et d'Analyse des Systèmes Rabat	1	325	10	909	المدرسة الوطنية العليا للمعلوماتية وتحليل النظم الرباط
Faculté des Sciences de l'Education Rabat		456	2	585	كلية علوم التربية الرباط
Ecole Normale Supérieure de Rabat	1	677	2	906	المدرسة العليا للأساتذة الرباط
Ecole Normale Supérieure de l'Enseignement Technique Rabat	1	439	8	808	المدرسة العليا للأساتذة التعليم التقني الرباط
Ecole Supérieure de Technologie Salé	1	1 007	18	1 818	المدرسة العليا للتكنولوجيا سلا
<b>Université Mohammed V Rabat</b>	<b>661</b>	<b>37 058</b>	<b>1 448</b>	<b>69 089</b>	<b>جامعة محمد الخامس الرباط</b>
Faculté des Sciences Juridiques, Economiques et Sociales Casablanca	102	13 527	249	25 691	كلية العلوم القانونية والاقتصادية والاجتماعية الدار البيضاء
Faculté des Sciences Juridiques, Economiques et Sociales Ain Sebaa Casablanca	18	5 378	28	9 409	كلية العلوم القانونية والاقتصادية والاجتماعية عين السبع الدار البيضاء
Faculté des Sciences Juridiques, Economiques et Sociales Mohammedia	294	11 260	758	21 497	كلية العلوم القانونية والاقتصادية والاجتماعية المحمدية
Faculté des Lettres et Sciences Humaines Ain Chock Casablanca	45	6 211	67	10 360	كلية الآداب والعلوم الإنسانية عين الشق الدار البيضاء
Faculté des Lettres et Sciences Humaines Ben M'Sick Casablanca	9	2 846	17	4 720	كلية الآداب والعلوم الإنسانية بن مسيك الدار البيضاء
Faculté des Lettres et Sciences Humaines Mohammedia	38	3 287	66	5 685	كلية الآداب والعلوم الإنسانية المحمدية
Faculté des Sciences Ain Chock Casablanca	71	3 236	177	5 921	كلية العلوم عين الشق الدار البيضاء
Faculté des Sciences Ben M'Sick Casablanca		4 751	6	8 328	كلية العلوم بن مسيك الدار البيضاء
Faculté des Sciences et Techniques Mohammedia	69	2 044	161	3 163	كلية العلوم والتقنيات المحمدية
Faculté de Médecine et de Pharmacie Casablanca	102	2 301	238	3 716	كلية الطب والصيدلة الدار البيضاء
Faculté de Médecine Dentaire Casablanca	18	452	46	747	كلية طب الأسنان الدار البيضاء
Ecole Nationale Supérieure d'Electricité et de Mécanique Casabl	7	314	31	739	المدرسة الوطنية العليا للكهرباء والميكانيك الدار البيضاء
Ecole Nationale Supérieure des Arts et Métiers Casablanca	17	438	57	1 033	المدرسة الوطنية العليا للفنون والمهن الدار البيضاء
Ecole Nationale Supérieur d'Art et Design Casablanca		29		47	المدرسة الوطنية العليا للفن والتصميم الدار البيضاء
Ecole Nationale de Commerce et de Gestion Casablanca	22	1 706	39	2 793	المدرسة الوطنية للتجارة والتسيير الدار البيضاء
Ecole Normale Supérieure Casablanca	2	623	5	923	المدرسة العليا للأساتذة الدار البيضاء
Ecole Normale Supérieure de l'Enseignement Technique Mohammedia	10	331	29	833	المدرسة العليا للأساتذة التعليم التقني المحمدية
Ecole Supérieure de Technologie Casablanca	1	914	19	1 575	المدرسة العليا للتكنولوجيا الدار البيضاء
<b>Université Hassan II Casablanca</b>	<b>825</b>	<b>59 648</b>	<b>1 993</b>	<b>107 180</b>	<b>جامعة الحسن الثاني الدار البيضاء</b>

أعداد طلبة السلك العادي حسب المؤسسة الجامعية  
Effectifs des étudiants du cycle normal selon l'établissement universitaire

Etablissement Universitaire	إناث Féminin		إجمالي Global		المؤسسة الجامعية
	الدوليون El	مجموع Total	الدوليون El	مجموع Total	
Faculté Chariâa Fès	5	1 677	34	4 361	كلية الشريعة فاس
Faculté des Sciences Juridiques, Economiques et Sociales Fès	184	14 404	522	30 617	كلية العلوم القانونية والاقتصادية والاجتماعية فاس
Faculté des Lettres et Sciences Humaines Dhar El Mahraz Fès	12	4 383	65	9 236	كلية الآداب والعلوم الإنسانية ظهر المهراز فاس
Faculté des Lettres et Sciences Humaines Saïs Fès	8	4 378	26	7 137	كلية الآداب والعلوم الإنسانية سايس فاس
Faculté des Sciences Dhar El Mahraz Fès	90	3 447	292	6 806	كلية العلوم ظهر المهراز فاس
Faculté Polydisciplinaire Taza	1	5 402	2	10 014	الكلية المتعددة التخصصات تازة
Faculté des Sciences et Techniques Saïs Fès	26	1 732	84	2 674	كلية العلوم والتقنيات سايس فاس
Faculté de Médecine et de Pharmacie Fès	78	1 689	196	2 853	كلية الطب والصيدلة فاس
Ecole Nationale des Sciences Appliquées Fès	9	557	51	1 109	المدرسة الوطنية للعلوم التطبيقية فاس
Ecole Nationale de Commerce et de Gestion Fès	22	758	48	1 330	المدرسة الوطنية للتجارة والتسيير فاس
Ecole Normale Supérieure Fès		492		775	المدرسة العليا للأساتذة فاس
Ecole Supérieure de Technologie Fès	7	1 031	22	2 052	المدرسة العليا للتكنولوجيا فاس
<b>Université Sidi Mohammed ben Abdallah Fès</b>	<b>442</b>	<b>39 950</b>	<b>1 342</b>	<b>78 964</b>	<b>جامعة سيدي محمد بن عبد الله فاس</b>
Faculté Al-Logha Al Arabia Marrakech	7	983	50	1 998	كلية اللغة العربية مراكش
Faculté des Sciences Juridiques, Economiques et Sociales Marrakech	90	15 282	224	32 483	كلية العلوم القانونية والاقتصادية والاجتماعية مراكش
Faculté des Lettres et Sciences Humaines Marrakech	26	8 761	70	16 803	كلية الآداب والعلوم الإنسانية مراكش
Faculté des Sciences Semlalia Marrakech	83	5 095	236	10 435	كلية العلوم السملالية مراكش
Faculté Polydisciplinaire Safi	3	4 607	6	8 387	الكلية المتعددة التخصصات أسفي
Centre Universitaire EL Kelaa des Sraghna	3	2 258	4	4 515	المركز الجامعي قلعة السراغنة
Faculté des Sciences et Techniques Guéliz Marrakech	22	1 440	89	2 387	كلية العلوم والتقنيات كليز مراكش
Faculté de Médecine et de Pharmacie Marrakech	64	1 911	176	3 079	كلية الطب والصيدلة مراكش
Ecole Nationale des Sciences Appliquées Marrakech	4	566	43	1 197	المدرسة الوطنية للعلوم التطبيقية مراكش
Ecole Nationale des Sciences Appliquées Safi	17	429	53	834	المدرسة الوطنية للعلوم التطبيقية أسفي
Ecole Nationale de Commerce et de Gestion Marrakech	15	800	47	1 249	المدرسة الوطنية للتجارة والتسيير مراكش
Ecole Normale Supérieure Marrakech	2	409	2	581	المدرسة العليا للأساتذة مراكش
Ecole Supérieure de Technologie Safi	3	609	14	1 051	المدرسة العليا للتكنولوجيا أسفي
Ecole Supérieure de Technologie Essaouira	1	482	1	817	المدرسة العليا للتكنولوجيا الصويرة
<b>Université Cadi Ayyad Marrakech</b>	<b>340</b>	<b>43 632</b>	<b>1 015</b>	<b>85 816</b>	<b>جامعة القاضي عياض مراكش</b>
Faculté d'Economie et de Gestion Béni Mellal	4	2 701	9	4 888	كلية الاقتصاد والتسيير بني ملال
Faculté des Lettres et Sciences Humaines Beni Mellal	3	6 864	4	13 392	كلية الآداب والعلوم الإنسانية بني ملال
Faculté Polydisciplinaire -Beni Mellal	3	2 252	4	4 547	الكلية المتعددة التخصصات بني ملال
Faculté Polydisciplinaire Khouribga	2	2 376	4	4 093	الكلية المتعددة التخصصات خريبكة
Faculté des Sciences et Techniques Beni Mellal	29	1 467	102	2 744	كلية العلوم والتقنيات بني ملال
Ecole Nationale des Sciences Appliquées Béni Mellal		85		158	المدرسة الوطنية للعلوم التطبيقية بني ملال
Ecole Nationale des Sciences Appliquées Khouribga	7	510	49	974	المدرسة الوطنية للعلوم التطبيقية خريبكة
Ecole Nationale de Commerce et de Gestion Béni Mellal		92		137	المدرسة الوطنية للتجارة والتسيير بني ملال
Ecole Supérieure de l'Education et de la Formation Béni Mellal		122		157	المدرسة العليا للتربية والتكوين بني ملال
Ecole Supérieure de Technologie Beni Mellal		270	1	582	المدرسة العليا للتكنولوجيا بني ملال
Ecole Supérieure de Technologie Khénifra		174	1	328	المدرسة العليا للتكنولوجيا خنيفرة
Ecole Supérieure de Technologie Fquih Ben Salah		37		58	المدرسة العليا للتكنولوجيا الفقيه بنصالح
<b>Université Sultan Moulay Slimane Béni Mellal</b>	<b>48</b>	<b>16 950</b>	<b>174</b>	<b>32 058</b>	<b>جامعة السلطان مولاي سليمان بني ملال</b>

أعداد طلبة السلك العادي حسب المؤسسة الجامعية  
Effectifs des étudiants du cycle normal selon l'établissement universitaire

Etablissement Universitaire	إناث Féminin		إجمالي Global		المؤسسة الجامعية
	الدوليون El	مجموع Total	الدوليون El	مجموع Total	
Faculté des Sciences Juridiques, Economiques et Sociales Oujda	9	12 129	25	25 381	كلية العلوم القانونية والاقتصادية والاجتماعية وجدة
Faculté des Lettres et Sciences Humaines Oujda		7 119	4	12 803	كلية الآداب والعلوم الإنسانية وجدة
Faculté des Sciences Oujda	4	2 891	7	5 596	كلية العلوم وجدة
Faculté Polydisciplinaire Nador	5	9 515	9	21 193	الكلية المتعددة التخصصات الناظور
Faculté de Médecine et de Pharmacie Oujda	60	1 133	165	2 086	كلية الطب والصيدلة وجدة
Ecole Nationale des Sciences Appliquées Oujda	2	482	8	1 070	المدرسة الوطنية للعلوم التطبيقية وجدة
Ecole Nationale de Commerce et de Gestion Oujda	2	578	2	896	المدرسة الوطنية للتجارة والتسيير وجدة
Ecole Supérieure de Technologie Oujda	6	1 186	12	2 196	المدرسة العليا للتكنولوجيا وجدة
<b>Université Mohammed Premier</b>	<b>88</b>	<b>35 033</b>	<b>232</b>	<b>71 221</b>	<b>جامعة محمد الأول وجدة</b>
Faculté Oussoul Eddine Tétouan	3	1 415	6	3 355	كلية أصول الدين تطوان
Faculté des Sciences Juridiques, Economiques et Sociales Tanger	143	15 436	355	29 211	كلية العلوم القانونية والاقتصادية والاجتماعية طنجة
Faculté des Sciences Juridiques, Economiques et Sociales Tétouan	4	12 504	6	27 013	كلية العلوم القانونية والاقتصادية والاجتماعية تطوان
Faculté des Lettres et Sciences Humaines Tétouan	7	7 808	22	14 650	كلية الآداب والعلوم الإنسانية تطوان
Faculté des Sciences Tétouan	44	3 469	162	6 520	كلية العلوم تطوان
Faculté Polydisciplinaire Larache		3 535		6 628	الكلية المتعددة التخصصات العرائش
Faculté Polydisciplinaire Ksar El Kébir		793		1 844	الكلية المتعددة التخصصات القصر الكبير
Faculté des Sciences et Techniques Tanger	47	2 495	133	4 272	كلية العلوم والتقنيات طنجة
Faculté des Sciences et Techniques Al Hoceima	1	562	2	944	كلية العلوم والتقنيات الحسيمة
Faculté de Médecine et Pharmacie Tanger	15	279	52	533	كلية الطب والصيدلة طنجة
Ecole Nationale des Sciences Appliquées Tanger	9	614	40	1 296	المدرسة الوطنية للعلوم التطبيقية طنجة
Ecole Nationale des Sciences Appliquées Tétouan	6	547	29	1 041	المدرسة الوطنية للعلوم التطبيقية تطوان
Ecole Nationale des Sciences Appliquées Al Hoceima	5	422	35	942	المدرسة الوطنية للعلوم التطبيقية الحسيمة
Ecole Nationale de Commerce et de Gestion Tanger	35	1 262	72	2 072	المدرسة الوطنية للتجارة والتسيير طنجة
Ecole Normale Supérieure Tétouan	1	561	1	800	المدرسة العليا للأساتذة تطوان
<b>Université Abdelmalek Essaadi Tétouan</b>	<b>320</b>	<b>51 702</b>	<b>915</b>	<b>101 121</b>	<b>جامعة عبد المالك السعدي تطوان</b>
Faculté des Sciences Juridiques, Economiques et Sociales El Jadida	57	2 349	141	4 013	كلية العلوم القانونية والاقتصادية والاجتماعية الجديدة
Faculté des Lettres et Sciences Humaines El Jadida	2	4 258	7	7 019	كلية الآداب والعلوم الإنسانية الجديدة
Faculté des Sciences El Jadida	72	3 070	219	6 226	كلية العلوم الجديدة
Faculté Polydisciplinaire Sidi Bennour		26		64	الكلية المتعددة التخصصات سيدي بنور
Ecole Nationale des Sciences Appliquées El Jadida	6	429	13	786	المدرسة الوطنية للعلوم التطبيقية الجديدة
Ecole Nationale de Commerce et de Gestion El Jadida	4	760	9	1 222	المدرسة الوطنية للتجارة والتسيير الجديدة
Ecole Supérieure de l'Education et de la Formation El Jadida		58		64	المدرسة العليا للتربية والتكوين الجديدة
Ecole Supérieur de Technologie Sidi Bennour		189		378	المدرسة العليا للتكنولوجيا سيدي بنور
<b>Université Chouaib Eddoukali El Jadida</b>	<b>141</b>	<b>11 139</b>	<b>389</b>	<b>19 772</b>	<b>جامعة شعيب الدكالي الجديدة</b>
Faculté des Sciences Juridiques, Economiques et Sociales Settat	177	15 710	485	33 511	كلية العلوم القانونية والاقتصادية والاجتماعية سطات
Faculté des Sciences et Techniques Settat	48	1 807	165	3 015	كلية العلوم والتقنيات سطات
Ecole Nationale des Sciences Appliquées Berrechid		208	6	416	المدرسة الوطنية للعلوم التطبيقية برشيد
Ecole Nationale de Commerce et de Gestion Settat	19	1 256	45	2 087	المدرسة الوطنية للتجارة والتسيير سطات
Ecole Supérieure de l'Education et de la Formation Settat		50		62	المدرسة العليا للتربية والتكوين سطات
Institut Supérieur des Sciences de la Santé Settat		232		292	المعهد العالي لعلوم الصحة سطات
Institut des Sciences du Sport Settat		94		223	معهد علوم الرياضة سطات
<b>Université Hassan Ier Settat</b>	<b>244</b>	<b>19 357</b>	<b>701</b>	<b>39 606</b>	<b>جامعة الحسن الأول سطات</b>



أعداد طلبة السلك العادي حسب المؤسسة الجامعية  
Effectifs des étudiants du cycle normal selon l'établissement universitaire

Etablissement Universitaire	إناث Féminin		إجمالي Global		المؤسسة الجامعية
	الدوليون El	مجموع Total	الدوليون El	مجموع Total	
Faculté des Sciences Juridiques, Economiques et Sociales Meknès	94	11 803	248	23 509	كلية العلوم القانونية والاقتصادية والاجتماعية مكناس
Faculté des Lettres et Sciences Humaines Meknès	5	5 584	16	10 078	كلية الآداب والعلوم الإنسانية مكناس
Faculté des Sciences Meknès	28	2 146	128	4 756	كلية العلوم مكناس
Faculté Polydisciplinaire Errachidia		10 859		20 115	الكلية المتعددة التخصصات الرشيدية
Faculté des Sciences et Techniques Errachidia	34	1 940	93	3 796	كلية العلوم والتقنيات الرشيدية
Ecole Nationale Supérieure des Arts et Métiers Meknès	6	645	44	1 630	المدرسة الوطنية العليا للفنون والمهن مكناس
Ecole Nationale de Commerce et de Gestion El Hajeb		49		76	المدرسة الوطنية للتجارة والتسيير الحاجب
Ecole Normale Supérieure Meknès		380		494	المدرسة العليا للأساتذة مكناس
Ecole Supérieure de Technologie Meknès	3	1 073	21	2 028	المدرسة العليا للتكنولوجيا مكناس
<b>Université Moulay Ismaïl Meknès</b>	<b>170</b>	<b>34 479</b>	<b>550</b>	<b>66 482</b>	<b>جامعة المولى إسماعيل مكناس</b>
Faculté des Sciences Juridiques, Economiques et Sociales Kénitra	257	7 676	624	14 888	كلية العلوم القانونية والاقتصادية والاجتماعية القنيطرة
Faculté des Lettres et Sciences Humaines Kenitra	49	9 230	84	19 176	كلية الآداب والعلوم الإنسانية القنيطرة
Faculté des Sciences Kenitra	110	2 152	344	4 425	كلية العلوم القنيطرة
Ecole Nationale des Sciences Appliquées de Kénitra	27	629	66	1 277	المدرسة الوطنية للعلوم التطبيقية القنيطرة
Ecole Nationale Supérieur de Chimie Kénitra		35		52	المدرسة الوطنية العليا للكيمياء القنيطرة
Ecole Nationale de Commerce et de Gestion Kenitra	40	1 191	82	1 957	المدرسة الوطنية للتجارة والتسيير القنيطرة
Ecole Supérieure de l'Education et de la Formation Kénitra	1	392	1	557	المدرسة العليا للتربية والتكوين القنيطرة
Ecole Supérieur de Technologie Kénitra		284		515	المدرسة العليا للتكنولوجيا القنيطرة
<b>Université Ibn Tofail Kénitra</b>	<b>484</b>	<b>21 589</b>	<b>1 201</b>	<b>42 847</b>	<b>جامعة ابن طفيل القنيطرة</b>
Faculté Al-Charia Agadir		2 792	3	7 161	كلية الشريعة أكادير
Faculté des Sciences Juridiques, Economiques et Sociales Agadir	3	15 471	9	35 256	كلية العلوم القانونية والاقتصادية والاجتماعية أكادير
Faculté des Sciences Juridiques, Economiques et Sociales Ait Melloul		8 058		17 585	كلية العلوم القانونية والاقتصادية والاجتماعية أيت ملول
Faculté des Lettres et Sciences Humaines Agadir	2	10 180	4	20 887	كلية الآداب والعلوم الإنسانية أكادير
Faculté des Langues, Arts et Science humaines Ait Melloul		2 656		5 330	كلية اللغات والفنون والعلوم الإنسانية أيت ملول
Faculté des Sciences Agadir	18	4 309	81	8 877	كلية العلوم أكادير
Faculté des Sciences Appliquées Ait Melloul		2 519		5 484	كلية العلوم التطبيقية أيت ملول
Faculté Polydisciplinaire Ouarzazate		1 481	1	2 965	الكلية المتعددة التخصصات ورزازات
Faculté Polydisciplinaire Taroudant	1	1 907	4	3 293	الكلية المتعددة التخصصات تارودانت
Faculté des Sciences de la Chariâa Es-Smara		951	1	1 612	كلية العلوم الشرعية السمارة
Centre Universitaire de Guelmim		2 885		5 366	المركز الجامعي كلميم
Faculté de Médecine et de Pharmacie Agadir	18	315	35	509	كلية الطب والصيدلة أكادير
Ecole Nationale des Sciences Appliquées Agadir		558	8	1 270	المدرسة الوطنية للعلوم التطبيقية أكادير
Ecole Nationale de Commerce et de Gestion Agadir	24	1 289	72	2 151	المدرسة الوطنية للتجارة والتسيير أكادير
Ecole Nationale de Commerce et de Gestion Dakhla	3	237	3	403	المدرسة الوطنية للتجارة والتسيير الداخلة
Ecole Supérieure de l'Education et de la Formation Agadir		136		203	المدرسة العليا للتربية والتكوين أكادير
Ecole Supérieure de Technologie Agadir		934	12	1 503	المدرسة العليا للتكنولوجيا أكادير
Ecole Supérieure de Technologie Guelmim		447		802	المدرسة العليا للتكنولوجيا كلميم
Ecole Supérieure de Technologie Laâyoune		364		563	المدرسة العليا للتكنولوجيا العيون
<b>Université Ibn Zohr Agadir</b>	<b>69</b>	<b>57 489</b>	<b>233</b>	<b>121 220</b>	<b>جامعة ابن زهر أكادير</b>
<b>Total</b>	<b>3 832</b>	<b>428 026</b>	<b>10 193</b>	<b>835 376</b>	<b>المجموع</b>

أعداد طلبة السلك العادي حسب المستوى والميدان الدراسي  
Effectifs des étudiants du cycle normal selon le niveau et le domaine d'études

إجمالي Global

الميدان الدراسي	مجموع Total	أولى 1ère	ثانية 2ème	ثالثة 3ème	رابعة 4ème	خامسة 5ème	سادسة 6ème	سابعة 7ème	غير محدد NS	Domaine d'études
التعليم الأصلي	16 875	6 541	6 426	3 908						Enseignement originel
العلوم القانونية والاقتصادية والاجتماعية	431 667	197 720	125 844	108 103						Sciences juridiques, économiques et sociales
الأداب والعلوم الإنسانية	189 575	77 047	54 450	58 078						Lettres et sciences humaines
العلوم	94 989	42 511	26 163	26 315						Sciences
العلوم والتقنيات	21 323	8 973	7 569	4 781						Sciences et techniques
الطب	17 228	2 802	2 657	2 387	2 324	2 038	2 135	2 280	605	Médecine
الصيدلة	1 243	185	154	161	291	180	272			Pharmacie
طب الأسنان	1 480	281	276	245	229	260			189	Médecine dentaire
علوم المهندس	20 822	5 031	3 897	5 140	3 432	3 152			170	Sciences de l'ingénieur
التجارة والتسيير	16 373	3 904	3 322	3 528	2 915	2 562			142	Commerce et gestion
علوم التربية	585	217	174	194						Sciences de l'éducation
تكوين الأساتذة	5 987	2 886	1 925	1 176						Formation des enseignants
التكنولوجيا	16 526	8 563	5 929	2 034						Technologie
الشبه طبي	480	180	147	153						Paramédical
علوم الرياضة	223	98	69	56						Sciences du sport
<b>المجموع</b>	<b>835 376</b>	<b>356 939</b>	<b>239 002</b>	<b>216 259</b>	<b>9 191</b>	<b>8 192</b>	<b>2 407</b>	<b>2 280</b>	<b>1 106</b>	<b>Total</b>

إناث Féminin

الميدان الدراسي	مجموع Total	أولى 1ère	ثانية 2ème	ثالثة 3ème	رابعة 4ème	خامسة 5ème	سادسة 6ème	سابعة 7ème	غير محدد NS	Domaine d'études
التعليم الأصلي	6 867	2 757	2 655	1 455						Enseignement originel
العلوم القانونية والاقتصادية والاجتماعية	212 224	94 535	63 709	53 980						Sciences juridiques, économiques et sociales
الأداب والعلوم الإنسانية	102 264	40 716	30 197	31 351						Lettres et sciences humaines
العلوم	48 377	21 555	13 729	13 093						Sciences
العلوم والتقنيات	12 650	5 255	4 624	2 771						Sciences et techniques
الطب	10 124	1 574	1 504	1 396	1 368	1 238	1 224	1 443	377	Médecine
الصيدلة	859	123	115	114	197	131	179			Pharmacie
طب الأسنان	916	171	150	145	146	172			132	Médecine dentaire
علوم المهندس	9 508	2 286	1 793	2 301	1 583	1 462			83	Sciences de l'ingénieur
التجارة والتسيير	9 978	2 265	2 002	2 243	1 870	1 527			71	Commerce et gestion
علوم التربية	456	182	142	132						Sciences de l'éducation
تكوين الأساتذة	4 211	2 166	1 355	690						Formation des enseignants
التكنولوجيا	9 143	4 779	3 357	1 007						Technologie
الشبه طبي	355	142	111	102						Paramédical
علوم الرياضة	94	49	24	21						Sciences du sport
<b>المجموع</b>	<b>428 026</b>	<b>178 555</b>	<b>125 467</b>	<b>110 801</b>	<b>5 164</b>	<b>4 530</b>	<b>1 403</b>	<b>1 443</b>	<b>663</b>	<b>Total</b>

الهرم السنّي لطلبة السلك العادي حسب المستوى والسن  
Pyramide d'âge des étudiants du cycle normal selon le niveau et l'âge

إجمالي Global

Age	غير محدد non spécifié	سابعة année 7	سادسة année 6	خامسة année 5	رابعة année 4	ثالثة année 3	ثانية année 2	أولى année 1	مجموع Total	السن
16 ans et moins	6			4	17	1 251	1 627	1 948	4 853	16 سنة فأقل
17 ans	19	1				16	458	25 569	26 063	17 سنة
18 ans	84					234	12 640	87 601	100 559	18 سنة
19 ans	103			3	100	6 132	51 036	67 600	124 974	19 سنة
20 ans	101			78	1 626	34 731	42 657	49 087	128 280	20 سنة
21 ans	107		24	1 414	4 325	35 766	33 933	33 521	109 090	21 سنة
22 ans	114	10	474	4 048	1 870	30 859	25 006	21 620	84 001	22 سنة
23 ans	85	285	963	1 647	591	23 519	16 723	13 208	57 021	23 سنة
24 ans	102	902	368	553	275	17 800	11 646	9 179	40 825	24 سنة
25 ans	107	462	135	235	137	13 090	8 338	6 911	29 415	25 سنة
26 ans	60	203	66	83	56	9 809	6 027	5 359	21 663	26 سنة
27 ans	42	79	31	39	21	7 132	4 506	4 515	16 365	27 سنة
28 ans	41	58	20	23	23	5 293	3 469	3 742	12 669	28 سنة
29 ans	29	49	12	18	16	4 022	2 649	3 260	10 055	29 سنة
30 ans	14	20	7	11	2	3 173	2 139	2 761	8 127	30 سنة
31 ans	13	14	4	4	4	2 534	1 861	2 440	6 874	31 سنة
32 ans	8	6	2	9	6	2 193	1 523	2 073	5 820	32 سنة
33 ans	5	5		3	4	1 784	1 421	1 757	4 979	33 سنة
34 ans	6	4	3	3	5	1 539	1 238	1 566	4 364	34 سنة
35 ans	6	7	2	3	7	1 348	1 096	1 427	3 896	35 سنة
36 ans	5	3	2	4	1	1 249	953	1 282	3 499	36 سنة
37 ans	5	2			1	1 063	875	1 171	3 117	37 سنة
38 ans	6	1		3	3	979	873	1 039	2 904	38 سنة
39 ans	6	3		1		957	715	1 004	2 686	39 سنة
Non spécifié	32	166	294	6	101	9 786	5 593	7 299	23 277	غير محدد
<b>Total</b>	<b>1 106</b>	<b>2 280</b>	<b>2 407</b>	<b>8 192</b>	<b>9 191</b>	<b>216 259</b>	<b>239 002</b>	<b>356 939</b>	<b>835 376</b>	<b>المجموع</b>

إناث Féminin

Age	غير محدد non spécifié	سابعة année 7	سادسة année 6	خامسة année 5	رابعة année 4	ثالثة année 3	ثانية année 2	أولى année 1	مجموع Total	السن
16 ans et moins	3			2	8	513	940	1 201	2 667	16 سنة فأقل
17 ans	11	1				13	302	16 516	16 843	17 سنة
18 ans	50					142	8 473	54 562	63 227	18 سنة
19 ans	65			2	64	4 063	33 235	36 642	74 071	19 سنة
20 ans	67			52	1 039	22 729	24 710	22 583	71 180	20 سنة
21 ans	61		19	899	2 572	20 846	17 488	13 421	55 306	21 سنة
22 ans	71	6	281	2 370	940	16 328	11 649	7 750	39 395	22 سنة
23 ans	49	203	567	830	246	11 420	7 349	4 642	25 306	23 سنة
24 ans	61	597	203	217	107	8 228	4 864	3 358	17 635	24 سنة
25 ans	77	290	69	80	60	5 799	3 500	2 544	12 419	25 سنة
26 ans	36	111	35	26	25	4 179	2 395	2 030	8 837	26 سنة
27 ans	23	46	13	13	12	3 029	1 750	1 680	6 566	27 سنة
28 ans	23	31	13	11	17	2 109	1 304	1 422	4 930	28 سنة
29 ans	16	25	6	9	8	1 610	953	1 251	3 878	29 سنة
30 ans	8	7	4	8	1	1 214	722	1 051	3 015	30 سنة
31 ans	6	6	3		1	934	651	930	2 531	31 سنة
32 ans	4	2	2	4	2	788	545	770	2 117	32 سنة
33 ans	2				1	614	517	697	1 831	33 سنة
34 ans	3	2	2	2	3	558	426	604	1 600	34 سنة
35 ans	3	3		1	3	483	403	524	1 420	35 سنة
36 ans	3	1	1	1		411	339	489	1 245	36 سنة
37 ans	2					378	337	440	1 157	37 سنة
38 ans	3				1	359	299	391	1 053	38 سنة
39 ans	4	2				309	233	361	909	39 سنة
Non spécifié	12	110	185	3	54	3 745	2 083	2 696	8 888	غير محدد
<b>Total</b>	<b>663</b>	<b>1 443</b>	<b>1 403</b>	<b>4 530</b>	<b>5 164</b>	<b>110 801</b>	<b>125 467</b>	<b>178 555</b>	<b>428 026</b>	<b>المجموع</b>

أعداد طلبة السلك العادي حسب المستوى والمسلك  
Effectifs des étudiants du cycle normal selon le niveau et la filière

ميدان التعليم الأصلي  
Domaine de l'enseignement originel

إناث Féminin				إجمالي Global				المسلك / Filière
ثالثة année 3	ثانية année 2	أولى année 1	مجموع Total	ثالثة année 3	ثانية année 2	أولى année 1	مجموع Total	
1 030	1 641	1 798	4 469	2 927	4 179	4 416	11 522	الشريعة
185	713	517	1 415	461	1 654	1 240	3 355	اللغة العربية
240	301	442	983	520	593	885	1 998	أصول الدين
<b>1 455</b>	<b>2 655</b>	<b>2 757</b>	<b>6 867</b>	<b>3 908</b>	<b>6 426</b>	<b>6 541</b>	<b>16 875</b>	<b>Total / المجموع</b>
394	527	756	1 677	1 339	1 303	1 719	4 361	الشريعة و القانون الدراسات الشرعية
<b>394</b>	<b>527</b>	<b>756</b>	<b>1 677</b>	<b>1 339</b>	<b>1 303</b>	<b>1 719</b>	<b>4 361</b>	<b>كلية الشريعة فاس Faculté Chariâa Fès</b>
226	244	347	817	464	475	697	1 636	اللغة العربية
14	57	95	166	56	118	188	362	اللغة العربية واللغات الحية
<b>240</b>	<b>301</b>	<b>442</b>	<b>983</b>	<b>520</b>	<b>593</b>	<b>885</b>	<b>1 998</b>	<b>كلية اللغة العربية مراكش Faculté Al-Logha Al Arabia Marrakech</b>
128	444	377	949	290	1 006	801	2 097	أصول الدين و الدراسات القرآنية و الحديثة
57	269	140	466	171	648	439	1 258	الفكر الاسلامي و الفلسفة و علوم الأديان
<b>185</b>	<b>713</b>	<b>517</b>	<b>1 415</b>	<b>461</b>	<b>1 654</b>	<b>1 240</b>	<b>3 355</b>	<b>كلية أصول الدين تطوان Faculté Ossoul Eddine Tétouan</b>
636	1 114	1 042	2 792	1 588	2 876	2 697	7 161	الشريعة و القانون
<b>636</b>	<b>1 114</b>	<b>1 042</b>	<b>2 792</b>	<b>1 588</b>	<b>2 876</b>	<b>2 697</b>	<b>7 161</b>	<b>كلية الشريعة أكادير Faculté Al-Charia Agadir</b>
<b>1 455</b>	<b>2 655</b>	<b>2 757</b>	<b>6 867</b>	<b>3 908</b>	<b>6 426</b>	<b>6 541</b>	<b>16 875</b>	<b>Total / المجموع</b>

أعداد طلبة السلك العادي حسب المستوى والمسلك  
Effectifs des étudiants du cycle normal selon le niveau et la filière

ميدان العلوم القانونية والاقتصادية والاجتماعية  
Domaine des sciences juridiques, économiques et sociales

Féminin إناث				Global إجمالي				Filière / المسلك
ثالثة année 3	ثانية année 2	أولى année 1	مجموع Total	ثالثة année 3	ثانية année 2	أولى année 1	مجموع Total	
28 853	37 301	54 656	120 810	64 266	79 949	124 261	268 476	Droit القانون
23 409	26 116	39 532	89 057	41 116	45 384	72 831	159 331	Sciences économiques et gestion العلوم الاقتصادية والتسيير
52 262	63 417	94 188	209 867	105 382	125 333	197 092	427 807	Licence d'études fondamentales الإجازة في الدراسات الأساسية
	12	11	23	1	20	16	37	Licence en éducation الإجازة في التربية
1 718	280	336	2 334	2 720	491	612	3 823	Licence Professionnelle الإجازة المهنية
<b>53 980</b>	<b>63 709</b>	<b>94 535</b>	<b>212 224</b>	<b>108 103</b>	<b>125 844</b>	<b>197 720</b>	<b>431 667</b>	<b>Total / المجموع</b>

أعداد طلبة السلك العادي حسب المستوى والمسلك  
Effectifs des étudiants du cycle normal selon le niveau et la filière

ميدان العلوم القانونية والاقتصادية والاجتماعية  
Domaine des sciences juridiques, économiques et sociales

Féminin إناث				Global إجمالي				Filière / المسلك
ثالثة année 3	ثانية année 2	أولى année 1	مجموع Total	ثالثة année 3	ثانية année 2	أولى année 1	مجموع Total	
564	825	1558	2947	1006	1533	3297	5836	القانون
118	142	220	480	202	240	410	852	Droit (privé et public)
33	35	35	103	51	54	51	156	Sciences de gestion
503	705	1175	2383	882	1169	2191	4242	Sciences économiques et gestion
21	22	22	65	35	28	27	90	Sciences politiques
1239	1729	3010	5978	2176	3024	5976	11176	Licence d'études fondamentales الإجازة في الدراسات الأساسية
45			45	73			73	Management des PME-PMI
45			45	73			73	Licence Professionnelle الإجازة المهنية
1284	1729	3010	6023	2249	3024	5976	11249	كلية العلوم القانونية والاقتصادية والاجتماعية أكادال الرباط Faculté des Sciences Juridiques, Economiques et Sociales Agdal Rabat
897	973	1810	3680	1958	2130	4370	8458	القانون عام
129	154	251	534	240	279	441	960	Droit public
837	790	1293	2920	1367	1360	2310	5037	Sciences économiques et gestion
1883	1917	3354	7134	3565	3769	7121	14455	Licence d'études fondamentales الإجازة في الدراسات الأساسية
28			28	39			39	Gestionnaire comptable et financier
96	25	44	165	164	50	66	280	Management et administration des entreprises
27			27	35			35	Techniques et conseil en assurance
151	25	44	220	238	50	66	354	Licence Professionnelle الإجازة المهنية
2014	1942	3398	7354	3803	3819	7187	14809	كلية العلوم القانونية والاقتصادية والاجتماعية السويصي الرباط Faculté des Sciences Juridiques, Economiques et Sociales Souissi Rabat
774	959	1736	3469	1745	2076	4235	8056	القانون
50	87	147	284	103	157	278	538	Droit public
10	51	31	92	20	76	48	144	Management
585	580	1475	2640	914	950	2780	4644	Sciences de gestion
1419	1677	3389	6485	2782	3259	7341	13382	Licence d'études fondamentales الإجازة في الدراسات الأساسية
				4			4	الدراسات القانونية والمجتمع المدني
18			18	27			27	Entrepreneuriat et création d'entreprise "créateur intra preneur"
19			19	28			28	Techniques bancaires
37			37	59			59	Licence Professionnelle الإجازة المهنية
1456	1677	3389	6522	2841	3259	7341	13441	كلية العلوم القانونية والاقتصادية والاجتماعية سلا Faculté des Sciences Juridiques, Economiques et Sociales Salé
281	1241	2385	3907	684	2655	5338	8677	القانون
19	7	336	362	29	21	588	638	Droit (privé et public)
2068	2724	4369	9161	3455	4672	8095	16222	Sciences économiques et gestion
2368	3972	7090	13430	4168	7348	14021	25537	Licence d'études fondamentales الإجازة في الدراسات الأساسية
21			21	45			45	الاستشارة المالية والقانونية للمقاولات
18			18	26			26	Entrepreneuriat, management de l'innovation et des PME
21			21	28			28	Management des organisation : création et gestion des PME
25			25	35			35	Techniques comptables et gestion
12			12	20			20	Techniques de vente et relations de la clientèle
97			97	154			154	Licence Professionnelle الإجازة المهنية
2465	3972	7090	13527	4322	7348	14021	25691	كلية العلوم القانونية والاقتصادية والاجتماعية الدار البيضاء Faculté des Sciences Juridiques, Economiques et Sociales Casablanca

أعداد طلبة السلك العادي حسب المستوى والمسلك  
Effectifs des étudiants du cycle normal selon le niveau et la filière

ميدان العلوم القانونية والاقتصادية والاجتماعية  
Domaine des sciences juridiques, économiques et sociales

Féminin إناث				Global إجمالي				Filière / المسلك
ثالثة année 3	ثانية année 2	أولى année 1	مجموع Total	ثالثة année 3	ثانية année 2	أولى année 1	مجموع Total	
101	146	232	479	177	259	456	892	Droit (privé et public)
2 027	1 126	1 410	4 563	3 463	1 992	2 475	7 930	Sciences économiques et gestion
2 128	1 272	1 642	5 042	3 640	2 251	2 931	8 822	<b>Licence d'études fondamentales</b> الإجازة في الدراسات الأساسية
17			17	32			32	Action commerciale
27			27	33			33	Commerce internationale
15			15	20			20	Ingénierie financière
31			31	34			34	Management des ressources humaines applique
18			18	25			25	Marketing stratégique et négociations
52	70	106	228	75	144	224	443	Méthodes quantitatives appliquées aux sciences sociales
160	70	106	336	219	144	224	587	<b>Licence Professionnelle</b> الإجازة المهنية
2 288	1 342	1 748	5 378	3 859	2 395	3 155	9 409	كلية العلوم القانونية والاقتصادية والاجتماعية عين السبع الدار البيضاء <b>Faculté des Sciences Juridiques, Economiques et Sociales Ain Sebaa Casablanca</b>
1 038	1 920	2 341	5 299	2 293	3 727	4 793	10 813	القانون
589	1 481	2 640	4 710	1 028	2 273	4 797	8 098	Sciences économiques et gestion
245	354	551	1 150	511	734	1 188	2 433	Sciences politiques (droit (privé et public))
1 872	3 755	5 532	11 159	3 832	6 734	10 778	21 344	<b>Licence d'études fondamentales</b> الإجازة في الدراسات الأساسية
16			16	33			33	الصحافة القانونية والاقتصادية
13			13	16			16	Chargé de clientèle banque
18			18	31			31	Gestionnaires comptables et financiers
17			17	21			21	Logistique et commerce
22			22	25			25	Management des organisations
15			15	27			27	Méthodes informatiques appliquées à la gestion des entreprises.
101			101	153			153	<b>Licence Professionnelle</b> الإجازة المهنية
1 973	3 755	5 532	11 260	3 985	6 734	10 778	21 497	كلية العلوم القانونية والاقتصادية والاجتماعية المحمدية <b>Faculté des Sciences Juridiques, Economiques et Sociales Mohammedia</b>
2	1 823	4 307	6 132	4	3 852	10 966	14 822	القانون
	277	599	876		529	1 132	1 661	Droit (privé et public)
246	6		252	481	19		500	Droit privé
1 540	27		1 567	3 571	65		3 636	Droit privé arabe
18			18	66	6		72	Droit public
43	4		47	202	12		214	Droit public arabe
508	3		511	950	10		960	Sciences de gestion
832	1 117	2 971	4 920	1 435	1 907	5 270	8 612	Sciences économiques et gestion
3 189	3 257	7 877	14 323	6 709	6 400	17 368	30 477	<b>Licence d'études fondamentales</b> الإجازة في الدراسات الأساسية
22			22	32			32	Agent commercial et chargé de clientèle
20			20	41			41	Droit et management du développement durable
21			21	37			37	Informatique appliquée à la finance et la gestion
18			18	30			30	Management bancaire et finance participative
81			81	140			140	<b>Licence Professionnelle</b> الإجازة المهنية
3 270	3 257	7 877	14 404	6 849	6 400	17 368	30 617	كلية العلوم القانونية والاقتصادية والاجتماعية فاس <b>Faculté des Sciences Juridiques, Economiques et Sociales Fès</b>

أعداد طلبة السلك العادي حسب المستوى والمسلك  
Effectifs des étudiants du cycle normal selon le niveau et la filière

ميدان العلوم القانونية والاقتصادية والاجتماعية  
Domaine des sciences juridiques, économiques et sociales

Féminin إناث				Global إجمالي				Filière / المسلك
ثالثة année 3	ثانية année 2	أولى année 1	مجموع Total	ثالثة année 3	ثانية année 2	أولى année 1	مجموع Total	
1 218	2 027	5 909	9 154	2 886	4 578	14 104	21 568	القانون
136	152	730	1 018	263	320	1 333	1 916	Droit (privé et public)
706	940	3 347	4 993	1 191	1 512	6 073	8 776	Sciences économiques et gestion
2 060	3 119	9 986	15 165	4 340	6 410	21 510	32 260	Licence d'études fondamentales الإجازة في الدراسات الأساسية
26			26	48			48	قانون الشغل والحماية الاجتماعية
28			28	40			40	Logistique de distribution et supply chain management
22			22	32			32	Management commercial et relation client en mode hybride
41			41	103			103	Management public et développement territorial
117			117	223			223	Licence Professionnelle الإجازة المهنية
2 177	3 119	9 986	15 282	4 563	6 410	21 510	32 483	كلية العلوم القانونية والاقتصادية والاجتماعية مراكش Faculté des Sciences Juridiques, Economiques et Sociales Marrakech
829	810	967	2 606	1 513	1 469	1 748	4 730	Sciences économiques et gestion
829	810	967	2 606	1 513	1 469	1 748	4 730	Licence d'études fondamentales الإجازة في الدراسات الأساسية
16			16	28			28	Gestion des ressources humaines
16			16	30			30	Management des entreprises agricoles et agroalimentaires
23			23	34			34	Management et techniques logistiques du commerce international
22			22	34			34	Marketing et action commerciale
18			18	32			32	Métiers de la banque
95			95	158			158	Licence Professionnelle الإجازة المهنية
924	810	967	2 701	1 671	1 469	1 748	4 888	كلية الاقتصاد والتدبير بني ملال Faculté d'Economie et de Gestion Béni Mellal
1 377	2 751	3 341	7 469	3 184	5 740	8 088	17 012	القانون
97	152	331	580	236	288	707	1 231	Droit (privé et public)
756	1 332	1 971	4 059	1 276	2 156	3 677	7 109	Sciences économiques et gestion
2 230	4 235	5 643	12 108	4 696	8 184	12 472	25 352	Licence d'études fondamentales الإجازة في الدراسات الأساسية
21			21	29			29	Gestion et médiation sociale
21			21	29			29	Licence Professionnelle الإجازة المهنية
2 251	4 235	5 643	12 129	4 725	8 184	12 472	25 381	كلية العلوم القانونية والاقتصادية والاجتماعية وجدة Faculté des Sciences Juridiques, Economiques et Sociales Oujda
269	456	353	1 078	533	814	607	1 954	Droit (privé et public)
2 606	3 073	2 396	8 075	5 193	6 620	5 011	16 824	Droit arabe (tronc commun)
1 768	2 504	1 956	6 228	2 691	4 199	3 454	10 344	Sciences économiques et gestion
4 643	6 033	4 705	15 381	8 417	11 633	9 072	29 122	Licence d'études fondamentales الإجازة في الدراسات الأساسية
24			24	39			39	Economie de la concurrence (DPEC)
20			20	33			33	Management de la logistique et de la qualité
11			11	17			17	Management de projet de ressources (DPMR)
55			55	89			89	Licence Professionnelle الإجازة المهنية
4 698	6 033	4 705	15 436	8 506	11 633	9 072	29 211	كلية العلوم القانونية والاقتصادية والاجتماعية طنجة Faculté des Sciences Juridiques, Economiques et Sociales Tanger



أعداد طلبة السلك العادي حسب المستوى والمسلك  
Effectifs des étudiants du cycle normal selon le niveau et la filière

ميدان العلوم القانونية والاقتصادية والاجتماعية  
Domaine des sciences juridiques, économiques et sociales

Féminin إناث				Global إجمالي				Filière / المسلك
ثالثة année 3	ثانية année 2	أولى année 1	مجموع Total	ثالثة année 3	ثانية année 2	أولى année 1	مجموع Total	
2 909	3 019	2 748	8 676	7 168	6 869	6 296	20 333	القانون عام
1 154	1 252	1 287	3 693	2 048	2 205	2 228	6 481	Sciences économiques et gestion
4 063	4 271	4 035	12 369	9 216	9 074	8 524	26 814	Licence d'études fondamentales الإجازة في الدراسات الأساسية
23			23	29			29	Banque assurance
24			24	40			40	Droit et gestion de l'entreprise
18			18	28			28	Informatique de gestion
24			24	28			28	Management des organisations
27			27	43			43	Management logistique et transport
19			19	31			31	Management touristique et hôtelier
135			135	199			199	Licence Professionnelle الإجازة المهنية
4 198	4 271	4 035	12 504	9 415	9 074	8 524	27 013	كلية العلوم القانونية والاقتصادية والاجتماعية تطوان Faculté des Sciences Juridiques, Economiques et Sociales Tétouan
190	181	200	571	331	314	394	1 039	Droit (privé et public)
486	494	693	1 673	812	825	1 153	2 790	Sciences économiques et gestion
676	675	893	2 244	1 143	1 139	1 547	3 829	Licence d'études fondamentales الإجازة في الدراسات الأساسية
	12	11	23	1	20	16	37	Enseignement secondaire – sciences économiques et gestion
	12	11	23	1	20	16	37	Licence en éducation الإجازة في التربية
3			3	27			27	قانون الأعمال و المفاوضة
22			22	36			36	Droit des assurances
24			24	40			40	Entrepreneuriat et management des organisations
33			33	44			44	Gestion des ressources humaines
82			82	147			147	Licence Professionnelle الإجازة المهنية
758	687	904	2 349	1 291	1 159	1 563	4 013	كلية العلوم القانونية والاقتصادية والاجتماعية الجديدة Faculté des Sciences Juridiques, Economiques et Sociales El Jadida
3	3 692	3 670	7 365	20	8 704	8 521	17 245	القانون
790			790	1 745			1 745	القانون خاص
1 509			1 509	3 313			3 313	القانون عام
2	311	465	778	5	666	843	1 514	Droit (privé et public)
36			36	75			75	Droit privé
88			88	174			174	Droit public
643			643	1 091			1 091	Sciences de gestion
553			553	968			968	Sciences économiques
5	1 872	2 052	3 929	9	3 493	3 853	7 355	Sciences économiques et gestion
3 629	5 875	6 187	15 691	7 400	12 863	13 217	33 480	Licence d'études fondamentales الإجازة في الدراسات الأساسية
19			19	31			31	Commerce et distribution
19			19	31			31	Licence Professionnelle الإجازة المهنية
3 648	5 875	6 187	15 710	7 431	12 863	13 217	33 511	كلية العلوم القانونية والاقتصادية والاجتماعية سطات Faculté des Sciences Juridiques, Economiques et Sociales Settat

أعداد طلبة السلك العادي حسب المستوى والمسلك  
Effectifs des étudiants du cycle normal selon le niveau et la filière

ميدان العلوم القانونية والاقتصادية والاجتماعية  
Domaine des sciences juridiques, économiques et sociales

Féminin إناث				Global إجمالي				Filière / المسلك
ثالثة année 3	ثانية année 2	أولى année 1	مجموع Total	ثالثة année 3	ثانية année 2	أولى année 1	مجموع Total	
2 005	1 931	2 028	5 964	4 102	3 868	4 353	12 323	القانون
213	289	465	967	452	658	1 124	2 234	Droit (privé et public)
1 521	1 464	1 763	4 748	2 705	2 683	3 383	8 771	Sciences économiques et gestion
<b>3 739</b>	<b>3 684</b>	<b>4 256</b>	<b>11 679</b>	<b>7 259</b>	<b>7 209</b>	<b>8 860</b>	<b>23 328</b>	<b>Licence d'études fondamentales</b> الإجازة في الدراسات الأساسية
15			15	21			21	Administration du personnel (offshoring)
16			16	24			24	Audit et contrôle de gestion
18			18	23			23	Banque et assurance
15			15	25			25	Commerce marketing
20			20	23			23	Finance et fiscalité
13			13	20			20	Gestion des institutions à caractère social
15			15	22			22	Gestion informatisée des organisations
12			12	23			23	Management de la force de vente
124			124	181			181	<b>Licence Professionnelle</b> الإجازة المهنية
<b>3 863</b>	<b>3 684</b>	<b>4 256</b>	<b>11 803</b>	<b>7 440</b>	<b>7 209</b>	<b>8 860</b>	<b>23 509</b>	<b>كلية العلوم القانونية والاقتصادية والاجتماعية مكناس</b> <b>Faculté des Sciences Juridiques, Economiques et Sociales Meknès</b>
129	181	245	555	274	404	601	1 279	القانون
451	1 295	2 069	3 815	817	2 457	4 334	7 608	Etude fondamentales en droit arabe
1 134	1 015	1 157	3 306	2 034	1 846	2 121	6 001	Sciences économiques et gestion (parcours: gestion comptable financière, gestion commerciale)
1 714	2 491	3 471	7 676	3 125	4 707	7 056	14 888	<b>Licence d'études fondamentales</b> الإجازة في الدراسات الأساسية
<b>1 714</b>	<b>2 491</b>	<b>3 471</b>	<b>7 676</b>	<b>3 125</b>	<b>4 707</b>	<b>7 056</b>	<b>14 888</b>	<b>كلية العلوم القانونية والاقتصادية والاجتماعية القنيطرة</b> <b>Faculté des Sciences Juridiques, Economiques et Sociales Kénitra</b>
4 201	2 498	2 731	9 430	10 040	5 996	6 921	22 957	القانون
152	223	368	743	356	427	834	1 617	Droit (privé et public)
1 987	1 539	1 772	5 298	3 902	2 885	3 895	10 682	Sciences économiques et gestion
6 340	4 260	4 871	15 471	14 298	9 308	11 650	35 256	<b>Licence d'études fondamentales</b> الإجازة في الدراسات الأساسية
<b>6 340</b>	<b>4 260</b>	<b>4 871</b>	<b>15 471</b>	<b>14 298</b>	<b>9 308</b>	<b>11 650</b>	<b>35 256</b>	<b>كلية العلوم القانونية والاقتصادية والاجتماعية أكادير</b> <b>Faculté des Sciences Juridiques, Economiques et Sociales Agadir</b>
1 382	1 492	1 473	4 347	3 293	3 373	3 482	10 148	القانون
1 403	1 068	1 211	3 682	3 066	2 015	2 310	7 391	Sciences économiques et gestion
2 785	2 560	2 684	8 029	6 359	5 388	5 792	17 539	<b>Licence d'études fondamentales</b> الإجازة في الدراسات الأساسية
29			29	46			46	Finance, banque et assurance
29			29	46			46	<b>Licence Professionnelle</b> الإجازة المهنية
<b>2 814</b>	<b>2 560</b>	<b>2 684</b>	<b>8 058</b>	<b>6 405</b>	<b>5 388</b>	<b>5 792</b>	<b>17 585</b>	<b>كلية العلوم القانونية والاقتصادية والاجتماعية آيت ملول</b> <b>Faculté des Sciences Juridiques, Economiques et Sociales Ait Melloul</b>
1 047	870	968	2 885	1 931	1 596	1 839	5 366	Sciences économiques et gestion
1 047	870	968	2 885	1 931	1 596	1 839	5 366	<b>Licence d'études fondamentales</b> الإجازة في الدراسات الأساسية
1 047	870	968	2 885	1 931	1 596	1 839	5 366	المركز الجامعي كلميم Centre Universitaire de Guelmim

أعداد طلبة السلك العادي حسب المستوى والمسلك  
Effectifs des étudiants du cycle normal selon le niveau et la filière

ميدان العلوم القانونية والاقتصادية والاجتماعية  
Domaine des sciences juridiques, économiques et sociales

إناث Féminin				إجمالي Global				المسلك / Filière
ثالثة année 3	ثانية année 2	أولى année 1	مجموع Total	ثالثة année 3	ثانية année 2	أولى année 1	مجموع Total	
441	425	912	1778	801	739	1773	3313	القانون الخاص
15	109	154	278	61	205	311	577	القانون العام
137	112	307	556	221	178	531	930	Sciences de gestion
593	646	1373	2612	1083	1122	2615	4820	Licence d'études fondamentales الإجازة في الدراسات الأساسية
<b>593</b>	<b>646</b>	<b>1373</b>	<b>2612</b>	<b>1083</b>	<b>1122</b>	<b>2615</b>	<b>4820</b>	كلية متعددة التخصصات تازة Faculté Polydisciplinaire Taza
195	252	1266	1713	365	473	2479	3317	القانون
119	226	769	1114	177	324	1218	1719	Sciences économiques et gestion
314	478	2035	2827	542	797	3697	5036	Licence d'études fondamentales الإجازة في الدراسات الأساسية
<b>314</b>	<b>478</b>	<b>2035</b>	<b>2827</b>	<b>542</b>	<b>797</b>	<b>3697</b>	<b>5036</b>	كلية متعددة التخصصات آسفي Faculté Polydisciplinaire Safi
157	206	1364	1727	370	423	2863	3656	القانون
62	105	364	531	99	149	611	859	Sciences économiques et gestion
219	311	1728	2258	469	572	3474	4515	Licence d'études fondamentales الإجازة في الدراسات الأساسية
<b>219</b>	<b>311</b>	<b>1728</b>	<b>2258</b>	<b>469</b>	<b>572</b>	<b>3474</b>	<b>4515</b>	المركز الجامعي قلعة السراغنة Centre Universitaire EL Kelaa des Sraghna
178	263	279	720	394	433	569	1396	Droit privé
178	263	279	720	394	433	569	1396	Licence d'études fondamentales الإجازة في الدراسات الأساسية
<b>178</b>	<b>263</b>	<b>279</b>	<b>720</b>	<b>394</b>	<b>433</b>	<b>569</b>	<b>1396</b>	كلية متعددة التخصصات بني ملال Faculté Polydisciplinaire -Beni Mellal
240	178	439	857	380	295	721	1396	Sciences économiques et gestion
240	178	439	857	380	295	721	1396	Licence d'études fondamentales الإجازة في الدراسات الأساسية
<b>240</b>	<b>178</b>	<b>439</b>	<b>857</b>	<b>380</b>	<b>295</b>	<b>721</b>	<b>1396</b>	كلية متعددة التخصصات خريبكة Faculté Polydisciplinaire Khouribga
632	1225	1589	3446	1620	2846	4672	9138	القانون
322	455	837	1614	554	832	1765	3151	Sciences économiques et de gestion option: finance et marketing
954	1680	2426	5060	2174	3678	6437	12289	Licence d'études fondamentales الإجازة في الدراسات الأساسية
11		11	26	26			26	Management logistique et transport
11		11	26	26			26	Licence Professionnelle الإجازة المهنية
<b>965</b>	<b>1680</b>	<b>2426</b>	<b>5071</b>	<b>2200</b>	<b>3678</b>	<b>6437</b>	<b>12315</b>	كلية متعددة التخصصات الناظور Faculté Polydisciplinaire Nador
301	505	733	1539	550	973	1417	2940	القانون
298	383	830	1511	503	696	1531	2730	Sciences économiques et gestion
599	888	1563	3050	1053	1669	2948	5670	Licence d'études fondamentales الإجازة في الدراسات الأساسية
				2			2	Informatique de gestion
				1			1	Marketing et hôtelier et touristique
23			23	28			28	Marketing et management opérationnel
23			23	31			31	Licence Professionnelle الإجازة المهنية
<b>622</b>	<b>888</b>	<b>1563</b>	<b>3073</b>	<b>1084</b>	<b>1669</b>	<b>2948</b>	<b>5701</b>	كلية متعددة التخصصات العرائش Faculté Polydisciplinaire Larache
164	629	793	1586	3	340	1501	1844	القانون
164	629	793	1586	3	340	1501	1844	Licence d'études fondamentales الإجازة في الدراسات الأساسية
<b>164</b>	<b>629</b>	<b>793</b>	<b>1586</b>	<b>3</b>	<b>340</b>	<b>1501</b>	<b>1844</b>	كلية متعددة التخصصات القصر الكبير Faculté Polydisciplinaire Kssar El Kébir

أعداد طلبة السلك العادي حسب المستوى والمسلك  
Effectifs des étudiants du cycle normal selon le niveau et la filière

ميدان العلوم القانونية والاقتصادية والاجتماعية  
Domaine des sciences juridiques, économiques et sociales

إناث Féminin				إجمالي Global				المسلك / Filière
ثالثة année 3	ثانية année 2	أولى année 1	مجموع Total	ثالثة année 3	ثانية année 2	أولى année 1	مجموع Total	
		21	21			36	36	Management et administration des organisations
		21	21			36	36	الإجازة المهنية Licence Professionnelle
		21	21			36	36	كلية متعددة التخصصات سيدي بنور Faculté Polydisciplinaire Sidi Bennour
1 085	1 462	1 713	4 260	2 335	3 099	3 604	9 038	القانون
247	515	961	1 723	380	893	1 733	3 006	Sciences économiques et gestion
1 332	1 977	2 674	5 983	2 715	3 992	5 337	12 044	الإجازة في الدراسات الأساسية Licence d'études fondamentales
1 332	1 977	2 674	5 983	2 715	3 992	5 337	12 044	كلية متعددة التخصصات الرشيدية Faculté Polydisciplinaire Errachidia
65	96	99	260	96	145	168	409	Gestion de la production cinématographique et audiovisuelle
96	80	66	242	145	136	118	399	Informatique et gestion d'entreprise
161	176	165	502	241	281	286	808	الإجازة المهنية Licence Professionnelle
161	176	165	502	241	281	286	808	كلية متعددة التخصصات ورزازات Faculté Polydisciplinaire Quarzazate
	370	482	852		670	970	1 640	Economie et gestion
	370	482	852		670	970	1 640	الإجازة في الدراسات الأساسية Licence d'études fondamentales
174	9		183	283	16		299	Economie de l'entreprise
174	9		183	283	16		299	الإجازة المهنية Licence Professionnelle
174	379	482	1 035	283	686	970	1 939	كلية متعددة التخصصات تارودانت Faculté Polydisciplinaire Taroudant
53 980	63 709	94 535	212 224	108 103	125 844	197 720	431 667	المجموع / Total

أعداد طلبة السلك العادي حسب المستوى والمسلك  
Effectifs des étudiants du cycle normal selon le niveau et la filière

ميدان الآداب والعلوم الإنسانية  
Domaine des lettres et sciences humaines

Féminin إناث				Global إجمالي				Filière / المسلك
ثالثة année 3	ثانية année 2	أولى année 1	مجموع Total	ثالثة année 3	ثانية année 2	أولى année 1	مجموع Total	
5 843	5 266	6 623	17 732	9 863	8 591	11 157	29 611	Etudes Islamiques الدراسات الإسلامية
4 416	4 174	4 891	13 481	6 872	6 323	7 617	20 812	Etudes Arabes الدراسات العربية
138	99	232	469	387	331	669	1 387	Etudes amazighes الدراسات الأمازيغية
1 619	1 495	1 643	4 757	4 206	3 749	4 504	12 459	Histoire et civilisation التاريخ والحضارة
2 630	2 369	3 149	8 148	6 172	5 370	7 825	19 367	Géographie الجغرافيا
646	564	726	1 936	1 413	1 174	1 681	4 268	Philosophie الفلسفة
727	1 095	1 882	3 704	1 137	1 774	3 135	6 046	Psychologie علم النفس
3 256	3 506	4 437	11 199	5 785	6 051	7 953	19 789	Sociologie علم الاجتماع
3 887	3 786	6 307	13 980	6 402	5 819	10 174	22 395	Etudes françaises الدراسات الفرنسية
7 089	6 913	9 701	23 703	13 849	13 728	20 152	47 729	Etudes anglaises الدراسات الإنجليزية
282	254	347	883	494	509	742	1 745	Etudes espagnoles الدراسات الإسبانية
12	18	29	59	21	30	61	112	Etudes italiennes الدراسات الإيطالية
10	8	12	30	17	15	18	50	Etudes portugaises الدراسات البرتغالية
57	72	187	316	143	151	488	782	Etudes germanophones الدراسات الألمانية
55	69	173	297	73	120	305	498	Etudes chinoises الدراسات الصينية
19	16	22	57	24	27	26	77	Autres أخرى
30 686	29 704	40 361	100 751	56 858	53 762	76 507	187 127	Licence d'études fondamentales الإجازة في الدراسات الأساسية
82	216	66	364	170	282	80	532	Licence en éducation الإجازة في التربية
583	277	289	1 149	1 050	406	460	1 916	Licence Professionnelle الإجازة المهنية
31 351	30 197	40 716	102 264	58 078	54 450	77 047	189 575	Total / المجموع

أعداد طلبة السلك العادي حسب المستوى والمسلك  
Effectifs des étudiants du cycle normal selon le niveau et la filière

ميدان الآداب والعلوم الإنسانية  
Domaine des lettres et sciences humaines

Féminin إناث				Global إجمالي				Filière / المسلك
ثالثة année 3	ثانية année 2	أولى année 1	مجموع Total	ثالثة année 3	ثانية année 2	أولى année 1	مجموع Total	
254	293	438	985	419	460	656	1 535	الدراسات الإسلامية
136	172	270	578	188	233	403	824	الدراسات العربية
37	38	82	157	79	102	225	406	التاريخ و الحضارة
47	33	76	156	81	61	157	299	الجغرافيا
45	70	151	266	76	109	293	478	الفلسفة
156	147	220	523	219	223	289	731	علم النفس
126	93	191	410	204	150	269	623	علم الاجتماع
109	114	376	599	145	154	554	853	Etudes françaises
282	315	403	1 000	498	555	785	1 838	English studies
27	15	31	73	37	28	52	117	Etudes hispaniques
4	13	17	34	6	20	32	58	Studi italiani
10	8	12	30	17	15	18	50	Etudes portugaises
21	28	42	91	63	55	85	203	Etudes germanophones
24	20	36	80	28	40	55	123	Langues et culture chinoises
1 278	1 359	2 345	4 982	2 060	2 205	3 873	8 138	<b>Licence d'études fondamentales</b> الإجازة في الدراسات الأساسية
	11	13	24		16	18	34	تخصص التعليم الابتدائي
	19		19		23	1	24	التعليم الثانوي - التربية الإسلامية
	25	1	26		30	1	31	التعليم الثانوي- اللغة العربية
	19	4	23		22	4	26	Enseignement secondaire-langue française
	24	16	40		32	21	53	Enseignement secondaire-langue anglaise
	98	34	132		123	45	168	<b>Licence en éducation</b> الإجازة في التربية
22	17	22	61	26	23	27	76	Communication professionnelle
24			24	34			34	Métiers de la communication digitale
46	17	22	85	60	23	27	110	<b>Licence Professionnelle</b> الإجازة المهنية
1 324	1 474	2 401	5 199	2 120	2 351	3 945	8 416	<b>كلية الآداب والعلوم الإنسانية الرباط</b> <b>Faculté des Lettres et Sciences Humaines Rabat</b>
383	347	391	1 121	692	591	636	1 919	الدراسات الإسلامية
178	182	306	666	251	244	452	947	الدراسات العربية
	4	14	18		25	38	63	الدراسات الأمازيغية
13	12	22	47	44	44	85	173	التاريخ و الحضارة
60	81	83	224	124	144	170	438	الجغرافيا
221	362	569	1 152	315	500	853	1 668	علم النفس
47	33	149	229	77	61	270	408	علم الاجتماع
131	153	170	454	185	232	269	686	Etudes françaises
642	554	696	1 892	1 085	920	1 294	3 299	English studies
22	31	42	95	36	47	51	134	Etudes hispaniques
8	5	12	25	15	10	29	54	Etudes italiennes
13	21	17	51	37	44	81	162	Etudes germaniques (fachbereich deutsche sprache und literatur)
31	49	137	217	45	80	250	375	Langues et culture chinoises
1 749	1 834	2 608	6 191	2 906	2 942	4 478	10 326	<b>Licence d'études fondamentales</b> الإجازة في الدراسات الأساسية
5			5	12			12	Journalisme et médias (métiers du livre)
14	1		15	20	2		22	Sociologie appliquée
19	1		20	32	2		34	<b>Licence Professionnelle</b> الإجازة المهنية
1 768	1 835	2 608	6 211	2 938	2 944	4 478	10 360	<b>كلية الآداب والعلوم الإنسانية عين الشق الدار البيضاء</b> <b>Faculté des Lettres et Sciences Humaines Ain Chock Casablanca</b>

أعداد طلبة السلك العادي حسب المستوى والمسلك  
Effectifs des étudiants du cycle normal selon le niveau et la filière

ميدان الآداب والعلوم الإنسانية

Domaine des lettres et sciences humaines

إناث Féminin				إجمالي Global				المسلك / Filière
ثالثة année 3	ثانية année 2	أولى année 1	مجموع Total	ثالثة année 3	ثانية année 2	أولى année 1	مجموع Total	
185	260	326	771	292	378	507	1177	الدراسات الإسلامية
88	149	161	398	116	196	225	537	الدراسات العربية
31	36	40	107	61	78	125	264	التاريخ و الحضارة
40	51	45	136	85	93	105	283	الدراسات الجغرافية
65	75	118	258	122	139	207	468	الفلسفة
144	150	210	504	213	207	326	746	Études Françaises
184	208	243	635	333	361	468	1162	Études Anglaises
<b>737</b>	<b>929</b>	<b>1143</b>	<b>2 809</b>	<b>1 222</b>	<b>1 452</b>	<b>1 963</b>	<b>4 637</b>	<b>الإجازة في الدراسات الأساسية Licence d'études fondamentales</b>
10			10	29			29	مهن المسرح والدراما
4	3		7	12	9		21	Accompagnateurs sociaux
1	12		13	2	20	2	24	Audiovisuel
	7		7		8		8	Communication des organisations
				1			1	Patrimoine et tourisme
15	22		37	44	37	2	83	<b>الإجازة المهنية Licence Professionnelle</b>
<b>752</b>	<b>951</b>	<b>1 143</b>	<b>2 846</b>	<b>1 266</b>	<b>1 489</b>	<b>1 965</b>	<b>4 720</b>	<b>كلية الآداب والعلوم الإنسانية بن مسيك الدار البيضاء Faculté des Lettres et Sciences Humaines Ben M'Sick Casablanca</b>
128	180	220	528	213	301	347	861	الدراسات الإسلامية
77	111	122	310	98	155	187	440	الدراسات العربية
36	50	50	136	84	95	152	331	التاريخ و الحضارة
30	54	62	146	58	110	152	320	الجغرافيا
100	176	271	547	144	258	414	816	علم النفس
56	64	153	273	117	142	323	582	علم الاجتماع
83	111	194	388	128	161	290	579	Études françaises
230	283	361	874	399	516	686	1 601	English studies
17	14	18	49	21	20	44	85	Études hispaniques
<b>757</b>	<b>1 043</b>	<b>1 451</b>	<b>3 251</b>	<b>1 262</b>	<b>1 758</b>	<b>2 595</b>	<b>5 615</b>	<b>الإجازة في الدراسات الأساسية Licence d'études fondamentales</b>
6			6	14			14	التعليم الثانوي - التربية الإسلامية
9			9	23			23	التعليم الثانوي-التاريخ والجغرافيا
	11		11		14		14	Enseignement secondaire-langue française
15	11		26	37	14		51	<b>الإجازة في التربية Licence en éducation</b>
5		5	10	10		9	19	Russe langue des affaires
5		5	10	10		9	19	<b>الإجازة المهنية Licence Professionnelle</b>
<b>777</b>	<b>1 054</b>	<b>1 456</b>	<b>3 287</b>	<b>1 309</b>	<b>1 772</b>	<b>2 604</b>	<b>5 685</b>	<b>كلية الآداب والعلوم الإنسانية المحمدية Faculté des Lettres et Sciences Humaines Mohammedia</b>
99	84	119	302	173	137	222	532	الدراسات الإسلامية
72	59	85	216	110	92	131	333	الدراسات العربية
32	30	12	74	90	80	97	267	التاريخ و الحضارة
87	71	87	245	235	202	326	763	الجغرافيا
73	47	65	185	219	119	194	532	الفلسفة
159	157	397	713	288	298	787	1 373	علم النفس
196	167	381	744	359	315	858	1 532	علم الاجتماع
154	117	326	597	251	167	459	877	Études françaises
289	255	469	1 013	581	560	1 234	2 375	English studies
34	37	49	120	60	64	111	235	Études hispaniques
23	23	128	174	43	52	322	417	Études germaniques
<b>1 218</b>	<b>1 047</b>	<b>2 118</b>	<b>4 383</b>	<b>2 409</b>	<b>2 086</b>	<b>4 741</b>	<b>9 236</b>	<b>الإجازة في الدراسات الأساسية Licence d'études fondamentales</b>
<b>1 218</b>	<b>1 047</b>	<b>2 118</b>	<b>4 383</b>	<b>2 409</b>	<b>2 086</b>	<b>4 741</b>	<b>9 236</b>	<b>كلية الآداب والعلوم الإنسانية ظهر المهرز فاس Faculté des Lettres et Sciences Humaines Dhar El Mahraz Fès</b>

أعداد طلبة السلك العادي حسب المستوى والسلك  
Effectifs des étudiants du cycle normal selon le niveau et la filière

ميدان الآداب والعلوم الإنسانية

Domaine des lettres et sciences humaines

إناث Féminin				إجمالي Global				Filière / السلك
ثالثة année 3	ثانية année 2	أولى année 1	مجموع Total	ثالثة année 3	ثانية année 2	أولى année 1	مجموع Total	
205	153	226	584	308	211	318	837	الدراسات الإسلامية
96	71	141	308	142	112	222	476	الدراسات العربية
21	12	47	80	60	32	96	188	الدراسات الأمازيغية
38	35	45	118	101	78	137	316	التاريخ و الحضارة
82	62	109	253	213	116	218	547	الجغرافيا
309	386	560	1255	484	553	900	1937	علم الاجتماع
19	16	22	57	24	27	26	77	علوم الإعلام والتواصل
150	124	255	529	221	157	361	739	Études françaises
279	291	557	1127	495	490	952	1937	Études anglaises
1199	1150	1962	4311	2048	1776	3230	7054	Licence d'études fondamentales الإجازة في الدراسات الأساسية
33	32	2	67	41	40	2	83	المساعدة الاجتماعية
33	32	2	67	41	40	2	83	Licence Professionnelle الإجازة المهنية
1232	1182	1964	4378	2089	1816	3232	7137	كلية الآداب والعلوم الإنسانية سايس فاس Faculté des Lettres et Sciences Humaines Saïs Fès
532	412	791	1735	992	687	1375	3054	الدراسات الإسلامية
271	305	481	1057	421	484	747	1652	الدراسات العربية
55	46	110	211	159	146	333	638	التاريخ و الحضارة
155	129	373	657	450	407	1077	1934	الجغرافيا
110	77	125	312	229	162	273	664	الفلسفة
365	292	615	1272	631	516	1038	2185	علم الاجتماع
211	337	712	1260	359	518	1102	1979	Études françaises
587	524	1042	2153	1263	1068	2116	4447	Études anglaises
2286	2122	4249	8657	4504	3988	8061	16553	Licence d'études fondamentales الإجازة في الدراسات الأساسية
13			13	41			41	Développement social
15			15	48			48	Études cinématographiques et audiovisuelles
11			11	24			24	Ingénierie du tourisme
35			35	76			76	Ingénierie territorial
30			30	61			61	Promoteur du patrimoine territorial à valeur touristique
104			104	250			250	Licence Professionnelle الإجازة المهنية
2390	2122	4249	8761	4754	3988	8061	16803	كلية الآداب والعلوم الإنسانية مراكش Faculté des Lettres et Sciences Humaines Marrakech
525	492	676	1693	916	851	1202	2969	الدراسات الإسلامية
352	387	343	1082	496	519	518	1533	الدراسات العربية
96	215	184	495	277	493	512	1282	التاريخ والتراث و الحضارة
173	232	334	739	416	543	960	1919	الجغرافيا
118	152	260	530	211	221	493	925	علم الاجتماع
184	224	419	827	356	384	774	1514	Études françaises
484	402	557	1443	949	870	1318	3137	English studies
1932	2104	2773	6809	3621	3881	5777	13279	Licence d'études fondamentales الإجازة في الدراسات الأساسية
16			16	25			25	ديداكتيك اللغة العربية
12			12	22			22	Didactique de la langue française
28			28	47			47	Licence en éducation الإجازة في التربية
7			7	24			24	الصحافة المكتوبة
11			11	22			22	Ingénierie des projets écotouristiques et paysage
9			9	20			20	Traduction spécialisée multilingue
27			27	66			66	Licence Professionnelle الإجازة المهنية
1987	2104	2773	6864	3734	3881	5777	13392	كلية الآداب والعلوم الإنسانية بني ملال Faculté des Lettres et Sciences Humaines Beni Mellal



أعداد طلبة السلك العادي حسب المستوى والمسلك  
Effectifs des étudiants du cycle normal selon le niveau et la filière

ميدان الآداب والعلوم الإنسانية  
Domaine des lettres et sciences humaines

Féminin إنث				Global إجمالي				Filière / المسلك
ثالثة année 3	ثانية année 2	أولى année 1	مجموع Total	ثالثة année 3	ثانية année 2	أولى année 1	مجموع Total	
730	736	1038	2 504	1180	1223	1829	4 232	الدراسات الإسلامية
289	193	277	759	420	287	437	1144	الدراسات العربية
49	43	83	175	101	103	203	407	الدراسات الأمازيغية
90	70	113	273	272	202	355	829	التاريخ و الحضارة
53	44	76	173	128	90	214	432	الجغرافيا
32	29	36	97	55	45	48	148	علم الاجتماع
185	228	635	1048	256	323	985	1564	Etudes françaises
564	520	973	2 057	995	1 024	1 987	4 006	English studies
1992	1863	3 231	7 086	3 407	3 297	6 058	12 762	Licence d'études fondamentales الإجازة في الدراسات الأساسية
	13	20	33		19	22	41	Langue française
	13	20	33		19	22	41	Licence en éducation الإجازة في التربية
1992	1876	3 251	7 119	3 407	3 316	6 080	12 803	كلية الآداب والعلوم الإنسانية وجدة Faculté des Lettres et Sciences Humaines Oujda
268	328	293	889	506	534	486	1 526	الدراسات الإسلامية
352	386	345	1083	626	654	616	1896	الدراسات العربية
169	164	150	483	432	436	382	1250	التاريخ و الحضارة
176	168	155	499	377	449	395	1221	الجغرافيا وإعداد المجال
152	136	75	363	319	314	207	840	الفلسفة
555	824	686	2 065	810	1341	1159	3 310	علم الاجتماع
108	168	282	558	146	240	470	856	Etudes françaises
393	612	631	1636	767	1202	1244	3 213	Etudes anglaises
46	61	89	196	98	168	202	468	Etudes hispaniques
2 219	2 847	2 706	7 772	4 081	5 338	5 161	14 580	Licence d'études fondamentales الإجازة في الدراسات الأساسية
16		16	25				25	سياحة ، تواصل ، وتنمية مستدامة
9		9	20				20	Entreprise
11		11	25				25	Etudes cinématographiques et audiovisuelles
36		36	70				70	Licence Professionnelle الإجازة المهنية
2 255	2 847	2 706	7 808	4 151	5 338	5 161	14 650	كلية الآداب والعلوم الإنسانية تطوان Faculté des Lettres et Sciences Humaines Tétouan
231	225	269	725	368	357	460	1185	الدراسات الإسلامية
261	249	332	842	357	327	474	1158	الدراسات العربية
38	39	58	135	83	76	135	294	التاريخ و الحضارة
166	185	251	602	318	322	515	1155	الجغرافيا
40	29	35	104	74	38	68	180	الفلسفة
136	102	276	514	254	158	414	826	الدراسات السوسولوجية
119	104	252	475	165	139	334	638	Etudes françaises
183	210	468	861	319	373	891	1583	English studies
1174	1143	1941	4 258	1938	1790	3 291	7 019	Licence d'études fondamentales الإجازة في الدراسات الأساسية
1174	1143	1941	4 258	1938	1790	3 291	7 019	كلية الآداب والعلوم الإنسانية الجديدة Faculté des Lettres et Sciences Humaines El Jadida

أعداد طلبة السلك العادي حسب المستوى والمسلك  
Effectifs des étudiants du cycle normal selon le niveau et la filière

ميدان الآداب والعلوم الإنسانية  
Domaine des lettres et sciences humaines

إناث Féminin				إجمالي Global				المسلك / Filière
ثالثة année 3	ثانية année 2	أولى année 1	مجموع Total	ثالثة année 3	ثانية année 2	أولى année 1	مجموع Total	
392	299	241	932	599	416	348	1363	الدراسات الإسلامية
140	150	146	436	183	214	199	596	الدراسات العربية
168	178	153	499	381	370	307	1058	التاريخ و الحضارة
229	200	115	544	495	413	299	1207	الجغرافيا
91	161	217	469	169	249	330	748	علم الاجتماع
90	52	48	190	195	110	103	408	الفلسفة
115	242	270	627	191	342	402	935	Etudes françaises
536	583	667	1786	1063	1130	1414	3607	English studies
31	26	17	74	44	38	29	111	Etudes hispaniques
1792	1891	1874	5557	3320	3282	3431	10033	<b>Licence d'études fondamentales</b> الإجازة في الدراسات الأساسية
5			5	11			11	الإرشاد الديني
22			22	34			34	Multilingual and interdisciplinary translation
27			27	45			45	<b>Licence Professionnelle</b> الإجازة المهنية
1819	1891	1874	5584	3365	3282	3431	10078	<b>كلية الآداب والعلوم الإنسانية مكناس</b> <b>Faculté des Lettres et Sciences Humaines Meknès</b>
275	211	314	800	510	393	555	1458	الدراسات الإسلامية
282	190	208	680	428	317	342	1087	الدراسات العربية
232	211	195	638	585	541	598	1724	التاريخ و الحضارة
401	375	426	1202	918	879	1027	2824	الجغرافيا
71	35	31	137	179	85	87	351	الفلسفة
91	253	425	769	171	495	792	1458	علم النفس
432	417	430	1279	912	823	969	2704	علم الاجتماع
337	316	498	1151	534	515	886	1935	Etudes françaises
794	748	970	2512	1692	1686	2106	5484	English studies
2915	2756	3497	9168	5929	5734	7362	19025	<b>Licence d'études fondamentales</b> الإجازة في الدراسات الأساسية
6			6	20			20	Teaching english as a foreign language (TEFL)
6			6	20			20	<b>Licence en éducation</b> الإجازة في التربية
		24	24			48	48	المهن الفنية والوسائطية
1		16	17	1		37	38	مهن المسرح وفنون العرض
15			15	45			45	نظم المعلومات الجغرافية وتدبير المجال
16		40	56	46		85	131	<b>Licence Professionnelle</b> الإجازة المهنية
2937	2756	3537	9230	5995	5734	7447	19176	<b>كلية الآداب والعلوم الإنسانية القنيطرة</b> <b>Faculté des Lettres et Sciences Humaines Kenitra</b>
663	298	280	1241	1079	474	419	1972	الدراسات الإسلامية
478	362	288	1128	786	542	437	1765	الدراسات العربية
44	28	29	101	154	97	101	352	الدراسات الأمازيغية
502	320	366	1188	1395	908	943	3246	التاريخ و الحضارة
274	151	152	577	834	480	467	1781	الجغرافيا
793	786	483	2062	1502	1477	882	3861	علم الاجتماع
613	440	396	1449	1155	792	674	2621	Etudes françaises
970	638	677	2285	2032	1430	1520	4982	Etudes anglaises
71	30	34	135	134	59	76	269	Etudes hispaniques
4408	3053	2705	10166	9071	6259	5519	20849	<b>Licence d'études fondamentales</b> الإجازة في الدراسات الأساسية
14			14	38			38	Ecriture et analyse cinématographiques et audiovisuelles
14			14	38			38	<b>Licence Professionnelle</b> الإجازة المهنية
4422	3053	2705	10180	9109	6259	5519	20887	<b>كلية الآداب والعلوم الإنسانية أكادير</b> <b>Faculté des Lettres et Sciences Humaines Agadir</b>

أعداد طلبة السلك العادي حسب المستوى والمسلك  
Effectifs des étudiants du cycle normal selon le niveau et la filière

ميدان الآداب والعلوم الإنسانية  
Domaine des lettres et sciences humaines

Féminin إناث				Global إجمالي				Filière / المسلك
ثالثة année 3	ثانية année 2	أولى année 1	مجموع Total	ثالثة année 3	ثانية année 2	أولى année 1	مجموع Total	
98	56	74	228	324	172	200	696	الجغرافيا
267	255	271	793	420	393	491	1304	Etude française
570	525	455	1550	1189	1059	945	3193	Etudes anglaise
935	836	800	2 571	1933	1 624	1 636	5 193	Licence d'études fondamentales الإجازة في الدراسات الأساسية
10			10	30			30	Didactique du français langue étrangère
23	1	2	26	36	2	2	40	Enseignement secondaire anglais
33	1	2	36	66	2	2	70	Licence en éducation الإجازة في التربية
14			14	26			26	English language teaching and the global market
35			35	41			41	Information et communication
49			49	67			67	Licence Professionnelle الإجازة المهنية
1 017	837	802	2 656	2 066	1 626	1 638	5 330	كلية اللغات والفنون والعلوم الإنسانية أيت ملول Faculté des Langues, Arts et Science humaines Ait Melloul
156	78	79	313	252	107	111	470	الدراسات العربية
82	51	63	196	163	100	118	381	التاريخ و الحضارة
384	264	283	931	769	526	683	1978	الجغرافيا
173	94	188	455	237	128	285	650	Etudes françaises
795	487	613	1 895	1 421	861	1 197	3 479	Licence d'études fondamentales الإجازة في الدراسات الأساسية
795	487	613	1 895	1 421	861	1 197	3 479	كلية متعددة التخصصات تازة Faculté Polydisciplinaire Taza
29	28	115	172	42	49	157	248	الدراسات العربية
48	79	328	455	75	151	654	880	تدبير وإعداد المجال الجغرافي
31	49	111	191	51	70	172	293	Etudes françaises
108	156	554	818	168	270	983	1 421	Licence d'études fondamentales الإجازة في الدراسات الأساسية
108	156	554	818	168	270	983	1 421	كلية متعددة التخصصات آسفي Faculté Polydisciplinaire Safi
201	211	404	816	396	373	844	1 613	الدراسات الإسلامية
205	272	321	798	338	438	593	1 369	الدراسات العربية
24	12	59	95	72	74	231	377	الدراسات الأمازيغية
	43	78	121		98	249	347	الفلسفة
139	190	390	719	228	286	701	1 215	Etudes françaises
102	245	532	879	189	484	1 192	1 865	English studies
34	40	67	141	64	85	177	326	Etudes hispaniques
705	1 013	1 851	3 569	1 287	1 838	3 987	7 112	Licence d'études fondamentales الإجازة في الدراسات الأساسية
	20	10	30		25	11	36	Enseignement secondaire- langue française
	20	10	30		25	11	36	Licence en éducation الإجازة في التربية
705	1 033	1 861	3 599	1 287	1 863	3 998	7 148	كلية متعددة التخصصات الناظور Faculté Polydisciplinaire Nador
97	74	119	290	191	103	149	443	الدراسات العربية
127	134	120	381	272	212	206	690	الجغرافيا وتهئية المجال
224	208	239	671	463	315	355	1 133	Licence d'études fondamentales الإجازة في الدراسات الأساسية
224	208	239	671	463	315	355	1 133	كلية متعددة التخصصات خريبكة Faculté Polydisciplinaire Khouribga

أعداد طلبة السلك العادي حسب المستوى والمسلك  
Effectifs des étudiants du cycle normal selon le niveau et la filière

ميدان الآداب والعلوم الإنسانية  
Domaine des lettres et sciences humaines

Féminin إناث				Global إجمالي				Filière / المسلك
ثالثة année 3	ثانية année 2	أولى année 1	مجموع Total	ثالثة année 3	ثانية année 2	أولى année 1	مجموع Total	
482	335	338	1155	785	504	477	1766	الدراسات الإسلامية
857	756	752	2 365	1427	1250	1217	3 894	الدراسات العربية
634	370	352	1 356	1161	611	639	2 411	Langue française
1973	1461	1442	4 876	3 373	2 365	2 333	8 071	Licence d'études fondamentales الإجازة في الدراسات الأساسية
1973	1461	1442	4 876	3 373	2 365	2 333	8 071	كلية متعددة التخصصات الرشيدية Faculté Polydisciplinaire Errachidia
110	134	91	335	165	210	140	515	Langues étrangères appliquées
110	134	91	335	165	210	140	515	Licence Professionnelle الإجازة المهنية
110	134	91	335	165	210	140	515	كلية متعددة التخصصات ورزازات Faculté Polydisciplinaire Quarzazate
	73		73		99		99	Enseignement primaire
	73		73		99		99	Licence en éducation الإجازة في التربية
82	71	129	282	116	94	195	405	Langues étrangères appliquées
82	71	129	282	116	94	195	405	Licence Professionnelle الإجازة المهنية
82	144	129	355	116	193	195	504	كلية متعددة التخصصات تارودانت Faculté Polydisciplinaire Taroudant
290	402	259	951	435	701	476	1 612	العلوم الشرعية والقضايا المعاصرة
290	402	259	951	435	701	476	1 612	Licence d'études fondamentales الإجازة في الدراسات الأساسية
290	402	259	951	435	701	476	1 612	كلية العلوم الشرعية السمارة Faculté des Sciences de la Chariâa Es-Smara
31 351	30 197	40 716	102 264	58 078	54 450	77 047	189 575	Total / المجموع

أعداد طلبة السلك العادي حسب المستوى والمسلك  
Effectifs des étudiants du cycle normal selon le niveau et la filière

ميدان العلوم  
Domaine des sciences

Féminin إناث				Global إجمالي				المسلك / Filière
ثالثة année 3	ثانية année 2	أولى année 1	مجموع Total	ثالثة année 3	ثانية année 2	أولى année 1	مجموع Total	
393	463	1149	2 005	1 054	1 246	2 984	5 284	Sciences Mathématiques et Informatique
452	444	635	1 531	1 521	1 341	1 627	4 489	Sciences Mathématiques
394	616	588	1 598	1 027	1 381	1 414	3 822	Sciences Informatique
320	347	1 861	2 528	801	807	4 410	6 018	Sciences de la Matière Physique et de la Matière Chimie
2 584	2 573	5 250	10 407	7 275	7 010	12 935	27 220	Sciences de la Matière Physique
2 175	2 202	1 804	6 181	4 075	3 810	3 369	11 254	Sciences de la Matière Chimie
806	911	1 750	3 467	1 114	1 202	2 715	5 031	Sciences de la Vie et de la Terre et de l'Univers
4 996	5 459	5 043	15 498	7 379	7 937	7 562	22 878	Sciences de la Vie
323	421	3 339	4 083	664	832	5 218	6 714	Sciences de la Terre et de l'Univers
12 443	13 436	21 419	47 298	24 910	25 566	42 234	92 710	Licence d'études fondamentales الإجازة في الدراسات الأساسية
20	50	70	70	34	77	2	113	Licence en éducation الإجازة في التربية
630	243	136	1 009	1 371	520	275	2 166	Licence Professionnelle الإجازة المهنية
13 093	13 729	21 555	48 377	26 315	26 163	42 511	94 989	Total / المجموع

أعداد طلبة السلك العادي حسب المستوى والمسلك  
Effectifs des étudiants du cycle normal selon le niveau et la filière

ميدان العلوم  
Domaine des sciences

Féminin إناث				Global إجمالي				Filière / المسلك
ثالثة année 3	ثانية année 2	أولى année 1	مجموع Total	ثالثة année 3	ثانية année 2	أولى année 1	مجموع Total	
268	210		478	423	328		751	Sciences de la matière chimie
285	164		449	665	456		1121	Sciences de la matière physique
	3	898	901		6	1 803	1 809	Sciences de la matière physique et chimie
51	53	1 193	1 297	81	72	1 689	1 842	Sciences de la terre et de l'univers
406	370		776	573	477		1 050	Sciences de la vie
		214	214		2	522	524	Sciences mathématiques, informatique et applications
93	145		238	255	278		533	Sciences mathématiques, informatique et applications (informatique)
49	35		84	132	84		216	Sciences mathématiques, informatique et applications (mathématiques)
<b>1 152</b>	<b>980</b>	<b>2 305</b>	<b>4 437</b>	<b>2 129</b>	<b>1 703</b>	<b>4 014</b>	<b>7 846</b>	<b>Licence d'études fondamentales الإجازة في الدراسات الأساسية</b>
	5		5		21	1	22	Enseignement secondaire sciences physiques et chimiques
	12		12		14	1	15	Enseignement secondaire: sciences de la vie et de la terre
	17		17		35	2	37	<b>Licence en éducation الإجازة في التربية</b>
	2	13	15		11	28	39	Electronique, informatique et robotique
13			13	22			22	Génie civil
13	19	24	56	16	26	26	68	Génomique
40		4	44	60		6	66	Valorisation des produits du terroirs
66	21	41	128	98	37	60	195	<b>Licence Professionnelle الإجازة المهنية</b>
<b>1 218</b>	<b>1 018</b>	<b>2 346</b>	<b>4 582</b>	<b>2 227</b>	<b>1 775</b>	<b>4 076</b>	<b>8 078</b>	<b>كلية العلوم الرباط Faculté des Sciences Rabat</b>
301	315	621	1 237	690	687	1 408	2 785	Sciences de la matière physique
406	434	658	1 498	529	528	913	1 970	Sciences de la terre et de l'univers-sciences de la vie
103	105	139	347	253	237	308	798	Sciences mathématiques, informatique et applications (mathématiques)
<b>810</b>	<b>854</b>	<b>1 418</b>	<b>3 082</b>	<b>1 472</b>	<b>1 452</b>	<b>2 629</b>	<b>5 553</b>	<b>Licence d'études fondamentales الإجازة في الدراسات الأساسية</b>
23			23	29			29	Bio analyse médicale
9	9		18	42	28		70	Electronique, électrotechnique, automatique, informatique industrielle
12			12	31	1		32	Energies solaires et éolienne
4			4	23			23	Génie climatique
20			20	30			30	Gestion de l'assainissement en milieu urbain
9			9	32			32	Informatique médicale
22	8		30	49	31		80	Systèmes d'informations géographiques et applications
25	13		38	49	23		72	Technologie et management du bâtiment et des travaux publics
124	30		154	285	83		368	<b>Licence Professionnelle الإجازة المهنية</b>
<b>934</b>	<b>884</b>	<b>1 418</b>	<b>3 236</b>	<b>1 757</b>	<b>1 535</b>	<b>2 629</b>	<b>5 921</b>	<b>كلية العلوم عين الشق الدار البيضاء Faculté des Sciences Ain Chock Casablanca</b>
540	312	549	1 401	905	468	937	2 310	Sciences de la matière chimie
376	258	514	1 148	884	587	1 257	2 728	Sciences de la matière physique
13	13	16	42	27	22	27	76	Sciences de la terre et de l'univers
442	351	840	1 633	558	444	1 116	2 118	Sciences de la vie
65	59	94	218	128	108	218	454	Sciences mathématiques, informatique et applications
88	79	107	274	206	155	224	585	Sciences mathématiques, informatique et applications (informatique)
<b>1 524</b>	<b>1 072</b>	<b>2 120</b>	<b>4 716</b>	<b>2 708</b>	<b>1 784</b>	<b>3 779</b>	<b>8 271</b>	<b>Licence d'études fondamentales الإجازة في الدراسات الأساسية</b>
21			21	31			31	Sciences et technologies labo spécialité biotechnologie
14			14	26			26	Méthodes et procédés d'analyse
35			35	57			57	<b>Licence Professionnelle الإجازة المهنية</b>
<b>1 559</b>	<b>1 072</b>	<b>2 120</b>	<b>4 751</b>	<b>2 765</b>	<b>1 784</b>	<b>3 779</b>	<b>8 328</b>	<b>كلية العلوم بن مسيك الدار البيضاء Faculté des Sciences Ben M'Sick Casablanca</b>

أعداد طلبة السلك العادي حسب المستوى والمسلك  
Effectifs des étudiants du cycle normal selon le niveau et la filière

ميدان العلوم  
Domaine des sciences

Féminin إناث				Global إجمالي				Filière / المسلك
ثالثة année 3	ثانية année 2	أولى année 1	مجموع Total	ثالثة année 3	ثانية année 2	أولى année 1	مجموع Total	
54	145	84	283	100	258	148	506	Sciences de la matière chimie
178	375	249	802	560	1010	619	2189	Sciences de la matière physique
15	43	25	83	35	111	62	208	Sciences de la terre et de l'univers
326	996	525	1847	498	1381	798	2677	Sciences de la vie
26	131	120	277	60	348	287	695	Sciences mathématiques et informatique
56	39	17	112	191	169	69	429	Sciences mathématiques, informatique et applications (mathématiques)
655	1729	1020	3404	1444	3277	1983	6704	Licence d'études fondamentales الإجازة في الدراسات الأساسية
18			18	26			26	Chimie industrielle
5			5	27			27	Systèmes d'information et génie logiciel
8			8	25			25	Systèmes mécatroniques et embarqués
12			12	24			24	Techniques des systèmes électroniques et industriels
43			43	102			102	Licence Professionnelle الإجازة المهنية
698	1729	1020	3447	1546	3277	1983	6806	كلية العلوم ظهر المهرز فاس Faculté des Sciences Dhar El Mhraz Fès
158	230	9	397	341	428	32	801	Sciences de la matière chimie
94	154	1413	1661	340	607	3334	4281	Sciences de la matière physique
57	79	1542	1678	139	165	2476	2780	Sciences de la terre et de l'univers
284	619		903	453	904		1357	Sciences de la vie
10	31		41	41	95		136	Sciences mathématiques, informatique et applications (informatique)
20	58	160	238	115	149	400	664	Sciences mathématiques, informatique et applications (mathématiques)
623	1171	3124	4918	1429	2348	6242	10019	Licence d'études fondamentales الإجازة في الدراسات الأساسية
12	10		22	23	18		41	Analyse chimique et qualité
8			8	26			26	Efficacité énergétique et énergies renouvelables
2			2	10			10	Electronique et optique pour les systèmes embarqués
4	7		11	23	21		44	Electrotechnique et électronique industrielle
	8		8		28		28	Energies renouvelables et leurs applications
12			12	21			21	Maintenance des installations et exploitation des usines et réseaux d'eau
14	15		29	27	24		51	Optique et optométrie
5			5	23			23	Réseaux et sécurité des systèmes informatiques
7	17		24	22	29		51	Ressources minières marocaines et valorisation
19			19	32			32	Science. Tech. Assi déchets
16	12		28	31	34		65	Technologie et coordination dans le bâtiment et les travaux publics
9			9	24			24	Technologies et programmation web
108	69		177	262	154		416	Licence Professionnelle الإجازة المهنية
731	1240	3124	5095	1691	2502	6242	10435	كلية العلوم السملاية مراكش Faculté des Sciences Semlalia Marrakech

أعداد طلبة السلك العادي حسب المستوى والمسلك  
Effectifs des étudiants du cycle normal selon le niveau et la filière

ميدان العلوم  
Domaine des sciences

Féminin إناث				Global إجمالي				Filière / المسلك
ثالثة année 3	ثانية année 2	أولى année 1	مجموع Total	ثالثة année 3	ثانية année 2	أولى année 1	مجموع Total	
152	94	43	289	253	144	63	460	Sciences de la matière chimie
268	209	468	945	763	578	1073	2414	Sciences de la matière physique
11	6	17	34	33	24	33	90	Sciences de la terre et de l'univers
489	373	526	1388	709	536	756	2001	Sciences de la vie
36	14	11	61	145	45	36	226	Sciences mathématiques, informatique et applications
34	31	82	147	71	93	169	333	Sciences mathématiques, informatique et applications (informatique)
990	727	1147	2 864	1974	1420	2 130	5 524	Licence d'études fondamentales الإجازة في الدراسات الأساسية
	16		16		30		30	Environnement et génie civil
4	7		11	20	22		42	Horticulture ornementale et espaces verts
4	23		27	20	52		72	Licence Professionnelle الإجازة المهنية
994	750	1147	2 891	1994	1472	2 130	5 596	كلية العلوم وجدة Faculté des Sciences Oujda
159	211	119	489	243	270	170	683	Sciences de la matière chimie
297	301	360	958	750	715	829	2294	Sciences de la matière physique
26	29	18	73	48	56	40	144	Sciences de la terre et de l'univers
447	499	405	1351	641	726	624	1991	Sciences de la vie
63	146	162	371	150	328	366	844	Sciences mathématiques, informatique et applications (informatique)
59	36	77	172	170	112	181	463	Sciences mathématiques, informatique et applications (mathématiques)
1 051	1 222	1 141	3 414	2 002	2 207	2 210	6 419	Licence d'études fondamentales الإجازة في الدراسات الأساسية
	7		7		9		9	Enseignement secondaire-mathématiques
	10		10		11		11	Enseignement secondaire science de la vie
	13		13		19		19	Enseignement secondaire physique chimie
	30		30		39		39	Licence en éducation الإجازة في التربية
9			9	24			24	Administration réseaux et sécurité des systèmes d'information
11			11	21			21	Ecotourisme et développement durable
4			4	13			13	Electronique and optique for embedded systems
1			1	4			4	Energétique
25			25	62			62	Licence Professionnelle الإجازة المهنية
1 076	1 252	1 141	3 469	2 064	2 246	2 210	6 520	كلية العلوم تطوان Faculté des Sciences Tétouan
292	313	659	1264	722	730	1805	3257	Sciences de la matière physique et chimie
400	477	743	1620	585	674	1234	2493	Sciences de la terre et de l'univers-sciences de la vie
79	53	42	174	189	140	114	443	Sciences mathématiques, informatique et applications
771	843	1 444	3 058	1 496	1 544	3 153	6 193	Licence d'études fondamentales الإجازة في الدراسات الأساسية
12			12	33			33	Electronique et informatique industrielle
12			12	33			33	Licence Professionnelle الإجازة المهنية
783	843	1 444	3 070	1 529	1 544	3 153	6 226	كلية العلوم الجديدة Faculté des Sciences El Jadida



أعداد طلبة السلك العادي حسب المستوى والمسلك  
Effectifs des étudiants du cycle normal selon le niveau et la filière

ميدان العلوم  
Domaine des sciences

Féminin إناث				Global إجمالي				Filière / المسلك
ثالثة année 3	ثانية année 2	أولى année 1	مجموع Total	ثالثة année 3	ثانية année 2	أولى année 1	مجموع Total	
66	73	43	182	132	141	62	335	Sciences de la matière chimie
85	110	38	233	268	345	109	722	Sciences de la matière physique
		224	224			579	579	Sciences de la matière physique et chimie
46	51	33	130	88	93	54	235	Sciences de la terre et de l'univers
		349	349			568	568	Sciences de la terre et de l'univers-sciences de la vie
229	273	143	645	348	406	209	963	Sciences de la vie
		196	196			611	611	Sciences mathématiques, informatique et applications
4	25	7	36	41	70	20	131	Sciences mathématiques, informatique et applications (informatique)
45	61	42	148	200	255	133	588	Sciences mathématiques, informatique et applications (mathématiques)
475	593	1075	2143	1077	1310	2345	4732	Licence d'études fondamentales الإجازة في الدراسات الأساسية
3			3	24			24	Géo-information et modélisation du territoire
3			3	24			24	Licence Professionnelle الإجازة المهنية
478	593	1075	2146	1101	1310	2345	4756	كلية العلوم مكناس Faculté des Sciences Meknès
165	100	94	359	328	167	179	674	Sciences de la matière chimie
138	93	217	448	468	285	550	1303	Sciences de la matière physique
10	15	9	34	30	37	21	88	Sciences de la terre et de l'univers
376	255	301	932	543	378	451	1372	Sciences de la vie
80	69	142	291	196	211	315	722	Sciences mathématiques et informatique
38	21	29	88	126	72	68	266	Sciences mathématiques, informatique et applications (mathématiques)
807	553	792	2152	1691	1150	1584	4425	Licence d'études fondamentales الإجازة في الدراسات الأساسية
807	553	792	2152	1691	1150	1584	4425	كلية العلوم القنيطرة Faculté des Sciences Kenitra
276	211	402	889	620	406	813	1839	Sciences de la matière chimie
161	125	267	553	543	350	800	1693	Sciences de la matière physique
35	63	228	326	103	147	474	724	Sciences de la terre et de l'univers
728	530	746	2004	1129	813	1225	3167	Sciences de la vie
51	87	121	259	129	197	336	662	Sciences mathématiques, informatique et applications (informatique)
77	61	129	267	271	169	330	770	Sciences mathématiques, informatique et applications (mathématiques)
1328	1077	1893	4298	2795	2082	3978	8855	Licence d'études fondamentales الإجازة في الدراسات الأساسية
11			11	22			22	Ingénierie informatique
11			11	22			22	Licence Professionnelle الإجازة المهنية
1339	1077	1893	4309	2817	2082	3978	8877	كلية العلوم أكادير Faculté des Sciences Agadir
161	404	375	940	367	850	790	2007	Science de la matière chimique
148	172	245	565	523	574	748	1845	Science de la matière physique
270	352	334	956	404	586	527	1517	Sciences de la vie
579	928	954	2461	1294	2010	2065	5369	Licence d'études fondamentales الإجازة في الدراسات الأساسية
20	3		23	34	3		37	Enseignement secondaire informatique
20	3		23	34	3		37	Licence en éducation الإجازة في التربية
9			9	35			35	Sciences de l'environnement en milieu urbain
		26	26			43	43	Non spécifiée
9		26	35	35		43	78	Licence Professionnelle الإجازة المهنية
608	931	980	2519	1363	2013	2108	5484	كلية العلوم التطبيقية آيت ملول Faculté des Sciences Appliquées Ait Melloul

أعداد طلبة السلك العادي حسب المستوى والمسلك  
Effectifs des étudiants du cycle normal selon le niveau et la filière

ميدان العلوم  
Domaine des sciences

Féminin إناث				Global إجمالي				Filière / المسلك
ثالثة année 3	ثانية année 2	أولى année 1	مجموع Total	ثالثة année 3	ثانية année 2	أولى année 1	مجموع Total	
18	11	38	67	57	34	90	181	Sciences de la matière physique
230	135	274	639	354	198	401	953	Sciences de la vie
14	9	20	43	41	40	66	147	Sciences mathématiques, informatique et applications
5	17	42	64	63	62	138	263	Sciences mathématiques, informatique et applications (mathématiques)
267	172	374	813	515	334	695	1544	Licence d'études fondamentales الإجازة في الدراسات الأساسية
10	17	4	31	14	29	9	52	Géomatique et géosciences appliquées
17	13	21	51	42	26	51	119	Procédés et analyse physico-chimiques
27	30	25	82	56	55	60	171	Licence Professionnelle الإجازة المهنية
294	202	399	895	571	389	755	1715	كلية متعددة التخصصات تازة Faculté Polydisciplinaire Taza
56	63		119	102	119		221	Sciences de la matière chimie
29	11	302	342	92	40	756	888	Sciences de la matière physique
59	69	258	386	80	105	342	527	Sciences de la terre et de l'univers
		72	72			199	199	Sciences mathématiques, informatique et applications
16	16		32	24	39		63	Sciences mathématiques, informatique et applications (informatique)
	11		11		32		32	Sciences mathématiques, informatique et applications (mathématiques)
160	170	632	962	298	335	1297	1930	Licence d'études fondamentales الإجازة في الدراسات الأساسية
160	170	632	962	298	335	1297	1930	كلية متعددة التخصصات آسفي Faculté Polydisciplinaire Safi
57	56		113	129	87		216	Sciences de la matière chimie
31	80	168	279	188	274	475	937	Sciences de la matière physique
479	285	285	1049	767	490	490	1747	Sciences de la vie
17	9	54	80	47	28	145	220	Sciences mathématiques, informatique et applications
584	430	507	1521	1131	879	1110	3120	Licence d'études fondamentales الإجازة في الدراسات الأساسية
11			11	31			31	Energie renouvelable
11			11	31			31	Licence Professionnelle الإجازة المهنية
595	430	507	1532	1162	879	1110	3151	كلية متعددة التخصصات بني ملال Faculté Polydisciplinaire -Beni Mellal
35	40	25	100	81	62	58	201	Sciences de la matière chimie
46	80	125	251	126	171	300	597	Sciences de la matière physique
133	128	173	434	176	178	235	589	Sciences de la vie
14	12	7	33	25	18	28	71	Sciences mathématiques, informatique et applications
4	5	21	30	26	14	66	106	Sciences mathématiques, informatique et applications (informatique)
232	265	351	848	434	443	687	1564	Licence d'études fondamentales الإجازة في الدراسات الأساسية
232	265	351	848	434	443	687	1564	كلية متعددة التخصصات خريبكة Faculté Polydisciplinaire Khouribga
28	53	61	142	51	82	117	250	Sciences de la matière chimie
18	26	114	158	74	96	348	518	Sciences de la matière physique
87	155	178	420	131	222	267	620	Sciences de la vie
12	5	4	21	40	23	18	81	Sciences mathématiques et applications
18	34	51	103	48	67	140	255	Sciences mathématiques, informatique et applications (informatique)
163	273	408	844	344	490	890	1724	Licence d'études fondamentales الإجازة في الدراسات الأساسية
1			1	6			6	Electronique et informatique industrielle
1			1	6			6	Licence Professionnelle الإجازة المهنية
164	273	408	845	350	490	890	1730	كلية متعددة التخصصات الناظور Faculté Polydisciplinaire Nador

أعداد طلبة السلك العادي حسب المستوى والمسلك  
Effectifs des étudiants du cycle normal selon le niveau et la filière

ميدان العلوم  
Domaine des sciences

Féminin إناث				Global إجمالي				Filière / المسلك
ثالثة année 3	ثانية année 2	أولى année 1	مجموع Total	ثالثة année 3	ثانية année 2	أولى année 1	مجموع Total	
28	31	80	139	79	71	223	373	Sciences de la matière physique et chimie
70	50	126	246	94	84	178	356	Sciences de la vie
	1	8	9		1	19	20	Sciences mathématiques, informatique et applications
13	17	37	67	36	45	93	174	Sciences mathématiques, informatique et applications (informatique)
111	99	251	461	209	201	513	923	Licence d'études fondamentales الإجازة في الدراسات الأساسية
1		1	1	3			3	Agroalimentaire
				1			1	Pêche et aquaculture
1			1	4			4	Licence Professionnelle الإجازة المهنية
112	99	251	462	213	201	513	927	كلية متعددة التخصصات العرائش Faculté Polydisciplinaire Larache
		5	5			28	28	Informatique et mathématiques appliquées
		5	5			28	28	Licence Professionnelle الإجازة المهنية
		5	5			28	28	كلية متعددة التخصصات سيدي بنور Faculté Polydisciplinaire Sidi Bennour
111	89	111	311	284	201	239	724	Sciences de la matière physique
50	101	165	316	183	282	406	871	Sciences mathématiques, informatique et applications
161	190	276	627	467	483	645	1595	Licence d'études fondamentales الإجازة في الدراسات الأساسية
	1	1	1		1		1	Techniques cinématographiques et audiovisuelles
11	5	16	16	28	18		46	Techniques d'exploitation des énergies renouvelables
11	6	17	17	28	19		47	Licence Professionnelle الإجازة المهنية
172	196	276	644	495	502	645	1642	كلية متعددة التخصصات ورزازات Faculté Polydisciplinaire Quarzazate
	88	187	275	1	114	285	400	Sciences de la vie
	88	187	275	1	114	285	400	Licence d'études fondamentales الإجازة في الدراسات الأساسية
	19	34	53		44	71	115	Génie informatique
60		1	61	95		1	96	Sciences agroalimentaires
79	45	4	128	151	76	12	239	Sciences agrobiologiques et environnement
139	64	39	242	246	120	84	450	Licence Professionnelle الإجازة المهنية
139	152	226	517	247	234	369	850	كلية متعددة التخصصات تارودانت Faculté Polydisciplinaire Taroudant
13 093	13 729	21 555	48 377	26 315	26 163	42 511	94 989	Total / المجموع

أعداد طلبة السلك العادي حسب المستوى والمسلك  
Effectifs des étudiants du cycle normal selon le niveau et la filière

ميدان العلوم والتقنيات  
Domaine des sciences et techniques

Féminin إناث				Global إجمالي				Filière / المسلك
ثالثة année 3	ثانية année 2	أولى année 1	مجموع Total	ثالثة année 3	ثانية année 2	أولى année 1	مجموع Total	
54	1 356	1 403	2 813	123	2 454	2 645	5 222	Maths, Informatique, physique
	380	1 109	1 489		804	1 957	2 761	Math informatique physique chimie
144	2 654	2 406	5 204	237	3 686	3 417	7 340	Biologie, Chimie, Géologie
2 523	234	337	3 094	4 327	625	954	5 906	Autres
2 721	4 624	5 255	12 600	4 687	7 569	8 973	21 229	Licence en sciences et techniques الإجازة في العلوم والتقنيات
31			31	50			50	Licence en éducation الإجازة في التربية
19			19	44			44	Licence Professionnelle الإجازة المهنية
2 771	4 624	5 255	12 650	4 781	7 569	8 973	21 323	Total / المجموع

أعداد طلبة السلك العادي حسب المستوى والمسلك  
Effectifs des étudiants du cycle normal selon le niveau et la filière

ميدان العلوم والتقنيات  
Domaine des sciences et techniques

Féminin إناث				Global إجمالي				Filière / المسلك
ثالثة année 3	ثانية année 2	أولى année 1	مجموع Total	ثالثة année 3	ثانية année 2	أولى année 1	مجموع Total	
			49	69			69	Bio-analyse et qualité
	343	396	739		425	527	952	Biologie, chimie, géologie
			43	63			63	Chimie appliquée
			46	71			71	Génie de l'eau et de l'environnement
			22	34			34	Génie des télécommunications
			24	44			44	Génie électrique et informatique industrielle
			14	29			29	Génie mécanique
			16	38			38	Informatique, réseau et multimédia
			13	33			33	Mathématiques appliquées
	270	454	724		449	799	1248	Maths, informatique, physique
			18	31			31	Physique appliquée
			44	63			63	Techniques d'analyse et contrôle de qualité
			56	66			66	Technologies biomédicales
<b>345</b>	<b>613</b>	<b>850</b>	<b>1808</b>	<b>541</b>	<b>874</b>	<b>1326</b>	<b>2741</b>	<b>Licence en sciences et techniques الإجازة في العلوم والتقنيات</b>
<b>345</b>	<b>613</b>	<b>850</b>	<b>1808</b>	<b>541</b>	<b>874</b>	<b>1326</b>	<b>2741</b>	<b>كلية العلوم والتقنيات المحمدية Faculté des Sciences et Techniques Mohammedia</b>
			28	41			41	Biologie et valorisation des phyto-ressources
	410	351	762	2	535	473	1010	Biologie, chimie, géologie
	1		46	52	1		53	Bioprocédés hygiène et sécurité alimentaire
	1		16	30	2		32	Conception et analyse mécanique
			36	53			53	Génie chimique
	1		21	28	1		29	Génie électrique
			17	33			33	Génie industriel
			19	45			45	Génie informatique
			14	26			26	Géo Resource et environnement
			6	22			22	Mathématique et application
	219	294	513		392	533	925	Maths, informatique, physique
			41	55			55	Sciences biologiques application et santé
			36	48			48	Techniques d'analyse et contrôle de qualité
<b>278</b>	<b>632</b>	<b>645</b>	<b>1555</b>	<b>435</b>	<b>931</b>	<b>1006</b>	<b>2372</b>	<b>Licence en sciences et techniques الإجازة في العلوم والتقنيات</b>
<b>278</b>	<b>632</b>	<b>645</b>	<b>1555</b>	<b>435</b>	<b>931</b>	<b>1006</b>	<b>2372</b>	<b>كلية العلوم والتقنيات سايس فاس Faculté des Sciences et Techniques Saïs Fès</b>

أعداد طلبة السلك العادي حسب المستوى والمسلك  
Effectifs des étudiants du cycle normal selon le niveau et la filière

ميدان العلوم والتقنيات  
Domaine des sciences et techniques

Féminin إناث				Global إجمالي				Filière / المسلك
ثالثة année 3	ثانية année 2	أولى année 1	مجموع Total	ثالثة année 3	ثانية année 2	أولى année 1	مجموع Total	
			62	79			79	Bio-analyses appliquées
	294	266	560		384	380	764	Biologie, chimie, géologie
33			33	40			40	Biotechnologie des plantes
39			39	46			46	Eau et environnement : exploration et exploitation des ressources en eau
24			24	46			46	Géologie appliquée aux ressources minières
22			22	31			31	Informatique, électronique, électrotechnique et automatique
	169	289	458		330	527	857	Math informatique physique chimie
13			13	39			39	Mathématiques et informatique appliqués aux sciences de l'ingénieur
		7	7			11	11	Maths, informatique, physique
19			19	29			29	Physico-chimie des matériaux
25			25	52			52	Systèmes d'information et développement répartis
<b>237</b>	<b>463</b>	<b>562</b>	<b>1 262</b>	<b>362</b>	<b>714</b>	<b>918</b>	<b>1 994</b>	<b>الإجازة في العلوم والتقنيات Licence en sciences et techniques</b>
<b>237</b>	<b>463</b>	<b>562</b>	<b>1 262</b>	<b>362</b>	<b>714</b>	<b>918</b>	<b>1 994</b>	<b>كلية العلوم والتقنيات كليز مراكش Faculté des Sciences et Techniques Guéliz Marrakech</b>
	398	301	699		577	453	1 030	Biologie, chimie, géologie
52			52	81			81	Chimie et génie des matériaux
60			60	87			87	Chimie technique d'analyse et contrôle qualité
33			33	43			43	Contrôle de la qualité des produits agro-alimentaires
	49	53	102		132	159	291	Génie électrique-génie mécanique
12			12	37			37	Génie mathématiques et informatique
11			11	35			35	Génie mécanique
17			17	37			37	Géomatique et aménagement du territoire
14			14	36			36	Ingénierie électronique et télécommunication
5			5	21			21	Ingénierie informatique, électronique et automatique
	152	185	337		363	377	740	Math informatique physique chimie
14			14	50			50	Mathématiques et applications
21			21	29			29	Protection de l'environnement
26			26	48			48	Sciences biologiques appliquées
<b>265</b>	<b>599</b>	<b>539</b>	<b>1 403</b>	<b>504</b>	<b>1 072</b>	<b>989</b>	<b>2 565</b>	<b>الإجازة في العلوم والتقنيات Licence en sciences et techniques</b>
<b>265</b>	<b>599</b>	<b>539</b>	<b>1 403</b>	<b>504</b>	<b>1 072</b>	<b>989</b>	<b>2 565</b>	<b>كلية العلوم والتقنيات بني ملال Faculté des Sciences et Techniques Beni Mellal</b>

أعداد طلبة السلك العادي حسب المستوى والمسلك  
Effectifs des étudiants du cycle normal selon le niveau et la filière

ميدان العلوم والتقنيات  
Domaine des sciences et techniques

Féminin إناث				Global إجمالي				Filière / المسلك
ثالثة année 3	ثانية année 2	أولى année 1	مجموع Total	ثالثة année 3	ثانية année 2	أولى année 1	مجموع Total	
			69	82			82	Biologie et santé
	295	467	762		395	639	1 034	Biologie, chimie, géologie
			89	101			101	Biotechnologies
			18	35			35	Design et productique
			2	6			6	Electronique électrotechnique automatique
			33	55			55	Energie renouvelable
			31	58			58	Génie civil
			40	52			52	Génie de procédé
	69	165	234		207	506	713	Génie électrique-génie mécanique
			23	43			43	Génie industriel
			42	92			92	Génie informatique
			55	92			92	Géosciences appliquées
	10	17	34	25	20	31	76	Logiciel système intelligent
	59	635	694		111	1 053	1 164	Math informatique physique chimie
	181		181		298		298	Maths, informatique, physique
			17	42			42	Mécanique appliquée
			61	79			79	Technologie analyse chimique
487	614	1 284	2 385	762	1 031	2 229	4 022	Licence en sciences et techniques الإجازة في العلوم والتقنيات
487	614	1 284	2 385	762	1 031	2 229	4 022	كلية العلوم والتقنيات طنجة Faculté des Sciences et Techniques Tanger
	127	96	223		173	154	327	Biologie, chimie et géologie
	22	2	24	42	2		44	Electronique, électrotechnique et automatique
	24	2	26	35	2		37	Génie de l'eau et de l'environnement
		96	169		187	159	346	Mathématique informatiques physique
	30	3	33	41	5		46	Mathématiques et informatique
	11	1	12	27	4		31	Mécanique énergétique
	24	4	28	29	5		34	Sciences agroalimentaires et techniques de commerce
	7		7	20			20	Systèmes de transmission et de télécommunications
			21	30	3		33	Techniques d'analyse et contrôle de qualité
139	235	169	543	224	381	313	918	Licence en sciences et techniques الإجازة في العلوم والتقنيات
139	235	169	543	224	381	313	918	كلية العلوم والتقنيات الحسيمة Faculté des Sciences et Techniques Al Hoceima

أعداد طلبة السلك العادي حسب المستوى والمسلك  
Effectifs des étudiants du cycle normal selon le niveau et la filière

ميدان العلوم والتقنيات

Domaine des sciences et techniques

Féminin إناث				Global إجمالي				Filière / المسلك
ثالثة année 3	ثانية année 2	أولى année 1	مجموع Total	ثالثة année 3	ثانية année 2	أولى année 1	مجموع Total	
33			33	39			39	Biochimie-génétique-microbiologie
	309	230	539		400	295	695	Biologie, chimie, géologie
29			29	46			46	Chimie appliquée et environnement
42			42	72			72	Electronique électrotechnique automatique
25			25	37			37	Génie civil et construction
24			24	65			65	Génie électrique des systèmes automatiques
	81	102	183		218	258	476	Génie électrique/génie mécanique
37			37	70			70	Génie informatique
16			16	35			35	Génie mécanique
18			18	29			29	Mathématiques appliquées
	322	322	644		502	594	1 096	Mathématiques, informatique, physique
34			34	69			69	Mécatronique
27			27	38			38	Protection de l'environnement
33			33	35			35	Sciences biomédicales
30			30	39			39	Techniques d'analyse et contrôle de qualité
348	712	654	1714	574	1120	1147	2 841	Licence en sciences et techniques الإجازة في العلوم والتقنيات
19			19	24			24	Enseignement en sciences de la vie et de la terre.
12			12	26			26	Maths informatique physique et chimie
31			31	50			50	Licence en éducation الإجازة في التربية
19			19	44			44	Big data, gestion et analyse de données massives
19			19	44			44	Licence Professionnelle الإجازة المهنية
398	712	654	1764	668	1120	1147	2 935	كلية العلوم والتقنيات سطات Faculté des Sciences et Techniques Settat
60	1		61	89	3		92	Biologie végétale appliquée
143	478	299	920	235	797	496	1 528	Biologie, chimie, géologie
54			54	105	2		107	Chimie appliquée
35			35	62	2		64	Energies renouvelables
49	3		52	131	8		139	Génie logiciel
54	2		56	151	2		153	Géosciences appliquées
43			43	167	1		168	Mathématiques appliquées
54	268	253	575	123	626	549	1 298	Maths, informatique, physique
97			97	137	1		138	Physiologie et santé
33	4		37	85	4		89	Sciences de l'ingénieur
622	756	552	1930	1285	1446	1045	3 776	Licence en sciences et techniques الإجازة في العلوم والتقنيات
622	756	552	1930	1285	1446	1045	3 776	كلية العلوم والتقنيات الرشيدية Faculté des Sciences et Techniques Errachidia
2 771	4 624	5 255	12 650	4 781	7 569	8 973	21 323	Total / المجموع



أعداد طلبة السلك العادي حسب المستوى والمسلك  
Effectifs des étudiants du cycle normal selon le niveau et la filière

ميدان الطب والصيدلة *Domaine de médecine et pharmacie*

غير محدد	سابعة	سادسة	خامسة	رابعة	ثالثة	ثانية	أولى	مجموع	إجمالي Global	المسلك / Filière
NS	7 année	6 année	5 année	4 année	3 année	2 année	1 année	Total	إناث Féminin	
603	598	533	563	532	596	637	711	4 773	إجمالي Global	Médecine
376	342	294	317	303	328	339	403	2 702	إناث Féminin	
		164	129	259	138	104	128	922	إجمالي Global	Pharmacie
		105	101	176	103	78	90	653	إناث Féminin	
<b>603</b>	<b>598</b>	<b>697</b>	<b>692</b>	<b>791</b>	<b>734</b>	<b>741</b>	<b>839</b>	<b>5 695</b>	<b>إجمالي Global</b>	<b>كلية الطب والصيدلة الرباط</b>
<b>376</b>	<b>342</b>	<b>399</b>	<b>418</b>	<b>479</b>	<b>431</b>	<b>417</b>	<b>493</b>	<b>3 355</b>	<b>إناث Féminin</b>	<b>Faculté de Médecine et de Pharmacie Rabat</b>
2	522	395	412	480	498	532	554	3 395	إجمالي Global	Médecine
1	368	265	256	294	296	303	312	2 095	إناث Féminin	
		108	51	32	23	50	57	321	إجمالي Global	Pharmacie
		74	30	21	11	37	33	206	إناث Féminin	
<b>2</b>	<b>522</b>	<b>503</b>	<b>463</b>	<b>512</b>	<b>521</b>	<b>582</b>	<b>611</b>	<b>3 716</b>	<b>إجمالي Global</b>	<b>كلية الطب والصيدلة الدار البيضاء</b>
<b>1</b>	<b>368</b>	<b>339</b>	<b>286</b>	<b>315</b>	<b>307</b>	<b>340</b>	<b>345</b>	<b>2 301</b>	<b>إناث Féminin</b>	<b>Faculté de Médecine et de Pharmacie Casablanca</b>
	514	470	364	339	357	412	397	2 853	إجمالي Global	Médecine
	319	250	228	192	218	242	240	1 689	إناث Féminin	
<b>514</b>	<b>470</b>	<b>364</b>	<b>339</b>	<b>357</b>	<b>412</b>	<b>397</b>	<b>2 853</b>	<b>إجمالي Global</b>	<b>كلية الطب والصيدلة فاس</b>	
<b>319</b>	<b>250</b>	<b>228</b>	<b>192</b>	<b>218</b>	<b>242</b>	<b>240</b>	<b>1 689</b>	<b>إناث Féminin</b>	<b>Faculté de Médecine et de Pharmacie Fès</b>	
430	511	446	421	405	419	447	3 079	إجمالي Global	Médecine	
285	303	290	276	256	255	246	1 911	إناث Féminin		
<b>430</b>	<b>511</b>	<b>446</b>	<b>421</b>	<b>405</b>	<b>419</b>	<b>447</b>	<b>3 079</b>	<b>إجمالي Global</b>	<b>كلية الطب والصيدلة مراكش</b>	
<b>285</b>	<b>303</b>	<b>290</b>	<b>276</b>	<b>256</b>	<b>255</b>	<b>246</b>	<b>1 911</b>	<b>إناث Féminin</b>	<b>Faculté de Médecine et de Pharmacie Marrakech</b>	
216	226	253	353	313	377	348	2 086	إجمالي Global	Médecine	
129	112	147	184	169	196	196	1 133	إناث Féminin		
<b>216</b>	<b>226</b>	<b>253</b>	<b>353</b>	<b>313</b>	<b>377</b>	<b>348</b>	<b>2 086</b>	<b>إجمالي Global</b>	<b>كلية الطب والصيدلة وجدة</b>	
<b>129</b>	<b>112</b>	<b>147</b>	<b>184</b>	<b>169</b>	<b>196</b>	<b>196</b>	<b>1 133</b>	<b>إناث Féminin</b>	<b>Faculté de Médecine et de Pharmacie Oujda</b>	
				97	105	139	192	533	إجمالي Global	Médecine
				53	52	79	95	279	إناث Féminin	
				<b>97</b>	<b>105</b>	<b>139</b>	<b>192</b>	<b>533</b>	<b>إجمالي Global</b>	<b>كلية الطب والصيدلة طنجة</b>
				<b>53</b>	<b>52</b>	<b>79</b>	<b>95</b>	<b>279</b>	<b>إناث Féminin</b>	<b>Faculté de Médecine et de Pharmacie Tanger</b>
				102	113	141	153	509	إجمالي Global	Médecine
				66	77	90	82	315	إناث Féminin	
				<b>102</b>	<b>113</b>	<b>141</b>	<b>153</b>	<b>509</b>	<b>إجمالي Global</b>	<b>كلية الطب والصيدلة أكادير</b>
				<b>66</b>	<b>77</b>	<b>90</b>	<b>82</b>	<b>315</b>	<b>إناث Féminin</b>	<b>Faculté de Médecine et de Pharmacie Agadir</b>
605	2 280	2 135	2 038	2 324	2 387	2 657	2 802	17 228	إجمالي Global	مجموع الطب Total Médecine
377	1 443	1 224	1 238	1 368	1 396	1 504	1 574	10 124	إناث Féminin	
		272	180	291	161	154	185	1 243	إجمالي Global	مجموع الصيدلة Total Pharmacie
		179	131	197	114	115	123	859	إناث Féminin	
<b>605</b>	<b>2 280</b>	<b>2 407</b>	<b>2 218</b>	<b>2 615</b>	<b>2 548</b>	<b>2 811</b>	<b>2 987</b>	<b>18 471</b>	<b>إجمالي Global</b>	<b>المجموع / Total</b>
<b>377</b>	<b>1 443</b>	<b>1 403</b>	<b>1 369</b>	<b>1 565</b>	<b>1 510</b>	<b>1 619</b>	<b>1 697</b>	<b>10 983</b>	<b>إناث Féminin</b>	

أعداد طلبة السلك العادي حسب المستوى والمسلك  
Effectifs des étudiants du cycle normal selon le niveau et la filière

ميدان طب الأسنان *Domaine de médecine dentaire*

غير محدد Non spécifié	خامسة 5 année	رابعة 4 année	ثالثة 3 année	ثانية 2 année	أولى 1 année	المجموع Total	إجمالي Global إناث Féminin	المسلك / Filière
189	125	106	105	135	136	796	إجمالي Global	Médecine dentaire
132	81	72	64	79	84	512	إناث Féminin	
189	125	106	105	135	136	796	إجمالي Global	كلية طب الأسنان الرباط
132	81	72	64	79	84	512	إناث Féminin	Faculté de Médecine Dentaire Rabat
	135	123	140	141	145	684	إجمالي Global	Médecine dentaire
	91	74	81	71	87	404	إناث Féminin	
	135	123	140	141	145	684	إجمالي Global	كلية طب الأسنان الدار البيضاء
	91	74	81	71	87	404	إناث Féminin	Faculté de Médecine Dentaire Casablanca
189	260	229	245	276	281	1480	إجمالي Global	المجموع / Total
132	172	146	145	150	171	916	إناث Féminin	

أعداد طلبية السلك العادي حسب المستوى والمسلك  
Effectifs des étudiants du cycle normal selon le niveau et la filière

ميدان علوم المهندس  
Domaine des sciences de l'ingénieur

Global إجمالي							Filière / المسلك	
غير محدد NS	خامسة année 5	رابعة année 4	ثالثة année 3	ثانية année 2	أولى année 1	مجموع Total		
			70	76	82	228	Génie civil	
			44	34	48	126	Génie des procédés industriels	
			63	58	69	190	Génie électrique	
			51	55	63	169	Génie industriel	
			72	60	70	202	Génie informatique	
			72	65	68	205	Génie mécanique	
			36	33	46	115	Génie minéral	
			42	36	50	128	Génie modélisations et informatique scientifique	
			23	26	42	91	Réseaux et télécommunications	
			<b>473</b>	<b>443</b>	<b>538</b>	<b>1 454</b>	المدرسة المحمدية للمهندسين الرباط Ecole Mohammadia d'Ingénieurs Rabat	
				30	33	30	93	E-management et business intelligence
				110	97	85	292	Génie logiciel
				30	23	30	83	Ingénierie e-logistique
		33	22	25	35	115	Ingénierie des systèmes embarqués pour l'automobile	
					25	25	Ingénierie digitale pour la finance	
			57	63	58	178	Ingénierie du web et informatique mobile	
					26	26	Ingénierie intelligence artificielle	
			36	29	32	97	Ingénierie sécurité des systèmes d'information	
		<b>33</b>	<b>285</b>	<b>270</b>	<b>321</b>	<b>909</b>	المدرسة الوطنية العليا للمعلوماتية وتحليل النظم الرباط Ecole Nationale Supérieure d'Informatique et d'Analyse des Systèmes Rabat	
	41	46	49			136	Conception mécanique et productique	
			50			50	Energie électrique et industries numériques	
	49	51	48			148	Génie biomédical	
			32			32	Génie des matériaux qualité et environnement	
	43	41	4			88	Génie électrique	
			36			36	Génie industriel et technologies numériques	
			30			30	Ingénierie des systèmes énergétiques	
			29			29	Ingénierie mécanique pour l'industrie aéronautique	
			1			1	Ingénierie mécanique pour l'industrie automobile	
	<b>133</b>	<b>138</b>	<b>279</b>			<b>550</b>	المدرسة العليا لأساتذة التعليم التقني الرباط Ecole Normale Supérieure de l'Enseignement Technique Rabat	
	22	26	34			82	Automatique et informatique industrielle	
	25	25	27			77	Construction mécanique et production intégrée	
	28	30	33			91	Génie des systèmes électriques	
	25	26	28			79	Génie des systèmes mécaniques	
	25	23	37			85	Génie électrique systèmes embarqués et télécommunications	
	27	30	33			90	Génie industriel et logistique	
	30	27	33			90	Génie informatique, réseaux et base de données	
	23	22	27			72	Procédés industriels plasturgie	
	25	21	27			73	Qualité, maintenance et sécurité industrielle	
	<b>230</b>	<b>230</b>	<b>279</b>			<b>739</b>	المدرسة الوطنية العليا للكهرباء والميكانيك الدار البيضاء Ecole Nationale Supérieure d'Electricité et de Mécanique Casablanca	

أعداد طلبة السلك العادي حسب المستوى والمسلك  
Effectifs des étudiants du cycle normal selon le niveau et la filière

ميدان علوم المهندس  
Domaine des sciences de l'ingénieur

غير محدد NS	Global إجمالي						Filière / المسلك
	خامسة année 5	رابعة année 4	ثالثة année 3	ثانية année 2	أولى année 1	مجموع Total	
			54	37	41	132	Genie électrique
1			61	68	59	189	Genie industriel
3			52	51	56	162	Genie mécanique
					30	30	Intelligence artificielle et genie informatique
				31	18	49	Management des systèmes électriques intelligents
				209	262	471	Mathématiques, physique et technologie (ZAP)
4			167	396	466	1 033	المدرسة الوطنية العليا للفنون والمهن الدار البيضاء Ecole Nationale Supérieure des Arts et Métiers Casablanca
	38	36	40			114	Genie des systèmes embarqués et informatique industrielle
	41	37	47			125	Genie des télécommunications et réseaux
	34	39	44			117	Genie industriel
	41	42	44			127	Genie informatique
	38	27	47			112	Genie mécanique et systèmes automatisés
				223	291	514	Tronc commun
192	181	222	223	291	1 109	المدرسة الوطنية للعلوم التطبيقية فاس Ecole Nationale des Sciences Appliquées Fès	
			249	357	606	Deux années préparatoires au cycle ingénieur	
40	50	63			153	Genie Industriel et Logistique	
49	47	65			161	Genie Informatique	
42	31	56			129	Genie Réseaux et Télécommunications	
40	47	61			148	Ingénierie des Systèmes Electroniques Embarqués et Commandes Numériques	
171	175	245	249	357	1 197	المدرسة الوطنية للعلوم التطبيقية مراكش Ecole Nationale des Sciences Appliquées Marrakech	
			166	224	390	Deux années préparatoires au cycle ingénieur	
41	36	34			111	Genie de télécommunication et réseaux	
40	30	31			101	Genie des procédés et matériaux céramiques	
41	40	32			113	Genie industriel	
36	44	39			119	Genie informatique : qualité du logiciel	
158	150	136	166	224	834	المدرسة الوطنية للعلوم التطبيقية آسفي Ecole Nationale des Sciences Appliquées Safi	
				158	158	Deux années de préparation	
				158	158	المدرسة الوطنية للعلوم التطبيقية بني ملال Ecole Nationale des Sciences Appliquées Béni Mellal	
			213	287	500	Deux années préparatoires au cycle ingénieur	
1	47		64		111	Genie des procédés, de l'énergie et de l'environnement	
1	41	30			72	Genie électrique	
1	42	43			86	Genie informatique	
	36	34			70	Genie réseaux et télécommunications	
			44		44	Informatique ingénierie de données	
			91		91	Tronc commun	
2	166	107	199	213	287	974	المدرسة الوطنية للعلوم التطبيقية خريبكة Ecole Nationale des Sciences Appliquées Khouribga

أعداد طلبة السلك العادي حسب المستوى والمسلك  
Effectifs des étudiants du cycle normal selon le niveau et la filière

ميدان علوم المهندس  
Domaine des sciences de l'ingénieur

غير محدد NS	Global إجمالي					مجموع Total	Filière / المسلك
	خامسة année 5	رابعة année 4	ثالثة année 3	ثانية année 2	أولى année 1		
74	70	85				229	Génie Civil
58	46					104	Génie des Systèmes Electronique, Informatique et Réseaux
52	68	65				185	Génie Electrique
	74	138				212	Génie Industriel
68	88	84				240	Génie Informatique
46	54					100	Génie Télécommunications et Réseaux
<b>298</b>	<b>400</b>	<b>372</b>				<b>1 070</b>	<b>المدرسة الوطنية للعلوم التطبيقية وجدة Ecole Nationale des Sciences Appliquées Dujda</b>
				271	349	620	Deux années préparatoires au cycle ingénieur
34		53	59			146	Génie des systèmes de télécommunication et réseaux
34	49	31				114	Génie des systèmes électroniques et automatique
32	36	39				107	Génie eco-énergétique et environnement industriel
32	48	59				139	Génie informatique
54	53	63				170	Management de la chaîne logistique
<b>186</b>	<b>186</b>	<b>245</b>	<b>330</b>	<b>349</b>		<b>1 296</b>	<b>المدرسة الوطنية للعلوم التطبيقية طنجة Ecole Nationale des Sciences Appliquées Tanger</b>
				202	314	516	Deux années préparatoires au cycle ingénieur
33	30	47				110	Génie civil
18	29	35				82	Génie des systèmes de télécommunications et réseaux
32	67	118				217	Génie informatique
34	33	49				116	Management de la chaîne logistique
<b>117</b>	<b>159</b>	<b>249</b>	<b>202</b>	<b>314</b>		<b>1 041</b>	<b>المدرسة الوطنية للعلوم التطبيقية تطوان Ecole Nationale des Sciences Appliquées Tétouan</b>
	62	55				117	Génie civil
56	15	25				96	Génie de l'eau et de l'environnement
56	14	23				93	Génie énergétiques et énergies renouvelables
44	56	94				194	Génie informatique
				223	219	442	Sciences et techniques pour l'ingénieur (ZAP)
<b>156</b>	<b>147</b>	<b>197</b>	<b>223</b>	<b>219</b>		<b>942</b>	<b>المدرسة الوطنية للعلوم التطبيقية الحسيمة Ecole Nationale des Sciences Appliquées Al Hoceima</b>
				126	286	412	Deux années préparatoires au cycle ingénieur
27	27	34				88	Génie informatique
23	28	33				84	Génie des télécommunications et réseaux
26	25	32				83	Génie énergétique et électrique
22	31	37				90	Ingénierie informatique et technologie émergentes
<b>98</b>	<b>111</b>	<b>136</b>	<b>126</b>	<b>286</b>		<b>757</b>	<b>مهندس الدولة Ingénieur d'état</b>
			18	11		29	Enseignement secondaire sciences industrielles
			18	11		29	الإجازة في التربية Licence en éducation
<b>98</b>	<b>111</b>	<b>136</b>	<b>144</b>	<b>297</b>		<b>786</b>	<b>المدرسة الوطنية للعلوم التطبيقية الجديدة Ecole Nationale des Sciences Appliquées El Jadida</b>
				53		53	Deux années de préparation
	25	28				53	Ingénierie de l'aéronautique
	23	27				50	Ingénierie des systèmes d'informations et big-data
<b>48</b>	<b>55</b>			<b>53</b>		<b>156</b>	<b>المدرسة الوطنية للعلوم التطبيقية برشيد Ecole Nationale des Sciences Appliquées Berrechid</b>

أعداد طلبة السلك العادي حسب المستوى والمسلك  
Effectifs des étudiants du cycle normal selon le niveau et la filière

ميدان علوم المهندس  
Domaine des sciences de l'ingénieur

غير محدد NS	Global إجمالي					مجموع Total	Filière / المسلك
	خامسة année 5	رابعة année 4	ثالثة année 3	ثانية année 2	أولى année 1		
	30	33				63	Génie civil
	42	135				177	Génie électromécanique
	28	65				93	Génie industriel et productique
	40					40	Génie mécanique
	14	39				53	Génie thermique industriel et énergies renouvelables
	29	31				60	Industrialisation des produits et procédés
				446	414	860	Mathématiques, physique et technologie (CP)
			284			284	Tronc commun
	183	303	284	446	414	1 630	المدرسة الوطنية العليا للفنون والمهن مكناس Ecole Nationale Supérieure des Arts et Métiers Meknès
				265	326	591	Deux années préparatoires au cycle ingénieur
18	33	44	41			136	Génie électrique
24	28	54	45			151	Génie industriel
27	36	64	49			176	Génie informatique
12	24	38	45			119	Génie mécatronique d'automobile
8	31	29	36			104	Réseaux et systèmes de télécommunications
89	152	229	216	265	326	1 277	المدرسة الوطنية للعلوم التطبيقية القنيطرة Ecole Nationale des Sciences Appliquées de Kénitra
					52	52	Cycle préparatoire intégré
					52	52	المدرسة الوطنية العليا للكيمياء القنيطرة Ecole Nationale Supérieur de Chimie Kénitra
	38	35	33			106	Bâtiment et travaux publics
				244	317	561	Deux années préparatoires au cycle ingénieur
		25	33			58	Finance et ingénierie décisionnelle
	29	35	33			97	Génie des procédés, de l'énergie et de l'environnement
	37	34	35			106	Génie électrique
14	28	28	40			110	Génie industriel
	40	46	53			139	Génie informatique
	34	31	28			93	Génie mécanique
14	206	234	255	244	317	1 270	المدرسة الوطنية للعلوم التطبيقية أكادير Ecole Nationale des Sciences Appliquées Agadir
	37	29	34			100	Génie des procédés et d'environnement
	43	35	30			108	Génie électrique et télécommunications
	25	30	24			79	Génie énergétique
	21	40	7			68	Génie mathématique et informatique
	22	21	24			67	Ingénierie logicielle et intégration des systèmes
	148	155	119			422	كلية العلوم والتقنيات المحمدية Faculté des Sciences et Techniques Mohammedia
	25	22	22			69	Conception mécanique et innovation
	34	32	31			97	Industries agricoles et alimentaires
	22	21	28			71	Ingénierie en mécatronique
	19	15	30		1	65	Systèmes intelligents communicants et mobiles
100	90	111			1	302	كلية العلوم والتقنيات سايس فاس Faculté des Sciences et Techniques Saïs Fès

أعداد طلبة السلك العادي حسب المستوى والمسلك  
Effectifs des étudiants du cycle normal selon le niveau et la filière

ميدان علوم المهندس  
Domaine des sciences de l'ingénieur

غير محدد NS	إجمالي Global					المسلك / Filière	
	خامسة année 5	رابعة année 4	ثالثة année 3	ثانية année 2	أولى année 1		مجموع Total
	27	41	44			112	Génie civil
	16	20	16			52	Génie des matériaux et procédés
			24			24	Géologie de l'ingénieur appliquée à l'eau et à l'environnement
	23	23	25			71	Industrie et sécurité des aliments
	13					13	Ingénierie en finance et actuariat
		18	34			52	Ingénierie en actuariat, finance et calcul scientifique
	25	18	26			69	Ingénierie en réseaux informatiques et systèmes d'information
	104	120	169			393	كلية العلوم والتقنيات كليز مراكش Faculté des Sciences et Techniques Guéliz Marrakech
18	17	1	10			46	Génie électrique
18	22		26			66	Génie physique - matériaux et énergie
25	18		24			67	Productique-mécatronique
61	57	1	60			179	كلية العلوم والتقنيات بني ملال Faculté des Sciences et Techniques Beni Mellal
	21					21	Electronique électrotechnique automatique
			31	30		61	Génie électrique et management industriel
	29		33	34		96	Génie industriel
	26		27	19		72	Géo information
	76		91	83		250	كلية العلوم والتقنيات طنجة Faculté des Sciences et Techniques Tanger
			26			26	Procédés industriel et environnement
			26			26	كلية العلوم والتقنيات الحسيمة Faculté des Sciences et Techniques Al Hoceima
	1	6	7			14	Génie des systèmes industriel
	4	11	11			26	Génie informatique
	3	2	6			11	Génie logistique et transport
		3	20			23	Procédés et ingénierie chimique
	5		1			6	Télécommunications et systèmes embarqués
	13	22	45			80	كلية العلوم والتقنيات سطتات Faculté des Sciences et Techniques Settat
	20					20	Génie de l'eau et de l'environnement
	20					20	كلية العلوم والتقنيات الرشيدية Faculté des Sciences et Techniques Errachidia

أعداد طلبة السلك العادي حسب المستوى والمسلك  
Effectifs des étudiants du cycle normal selon le niveau et la filière

ميدان علوم المهندس  
Domaine des sciences de l'ingénieur

غير محدد NS	Global إجمالي					مجموع Total	Filière / المسلك
	خامسة année 5	رابعة année 4	ثالثة année 3	ثانية année 2	أولى année 1		
	31	35	35			101	Génie du logiciel et des systèmes informatiques distribués
	33	37	40			110	Génie électrique
	31	37	43			111	Génie électrique et contrôle des systèmes industriels
	32	33	36			101	Génie industriel et logistique
	32	36	35			103	Ingénierie info, big data et cloud computing
	29	35	36			100	Ingénieur génie mécanique des systèmes industriels
	188	213	225			626	المدرسة العليا لأساتذة التعليم التقني المحمدية Ecole Normale Supérieure de l'Enseignement Technique Mohammedia
					24	24	Design graphique et digital
					13	13	Les métiers du cinéma et de l'audiovisuel
					10	10	Photographie
					47	47	Diplôme de l'ENSAD المدرسة الوطنية العليا للفن والتصميم
					47	47	المدرسة الوطنية العليا للفن والتصميم الدار البيضاء Ecole Nationale Supérieure d'Art et Design Casablanca
170	3 152	3 432	5 140	3 879	4 973	20 746	Total Ingénieur d'état مجموع مهندس الدولة
				18	11	29	Total Licence en éducation مجموع الإجازة في التربية
					47	47	Total DENSAD مجموع دبلوم المدرسة الوطنية العليا للفن والتصميم
170	3 152	3 432	5 140	3 897	5 031	20 822	Total / المجموع



أعداد طلبة السلك العادي حسب المستوى والمسلك  
Effectifs des étudiants du cycle normal selon le niveau et la filière

ميدان علوم المهندس  
Domaine des Sciences de l'Ingénieur

Féminin إناث						المسلك / Filière	
غير محدد NS	خامسة année 5	رابعة année 4	ثالثة année 3	ثانية année 2	أولى année 1		مجموع Total
			10	33	22	65	Génie civil
			18	16	23	57	Génie des procédés industriels
			19	20	19	58	Génie électrique
			17	20	27	64	Génie industriel
			32	23	29	84	Génie informatique
			19	12	21	52	Génie mécanique
			18	21	16	55	Génie minéral
			21	16	21	58	Génie modélisations et informatique scientifique
			13	11	15	39	Réseaux et télécommunications
			<b>167</b>	<b>172</b>	<b>193</b>	<b>532</b>	<b>المدرسة المحمدية للمهندسين للرباط Ecole Mohammadia d'Ingénieurs Rabat</b>
			17	10	9	36	E-management et business intelligence
			32	32	26	90	Génie logiciel
			14	13	15	42	Ingénierie e-logistique
		5	8	6	15	34	Ingénierie des systèmes embarqués pour l'automobile
					14	14	Ingénierie digitale pour la finance
			21	28	20	69	Ingénierie du web et informatique mobile
					8	8	Ingénierie intelligence artificielle
			15	8	9	32	Ingénierie sécurité des systèmes d'information
		5	<b>107</b>	<b>97</b>	<b>116</b>	<b>325</b>	<b>المدرسة الوطنية العليا للمعلوماتية وتحليل النظم الرباط Ecole Nationale Supérieure d'Informatique et d'Analyse des Systèmes Rabat</b>
	19	26	25			70	Conception mécanique et productique
			22			22	Energie électrique et industries numériques
	35	25	26			86	Génie biomédical
			20			20	Génie des matériaux qualité et environnement
	20	17	3			40	Génie électrique
			20			20	Génie industriel et technologies numériques
			15			15	Ingénierie des systèmes énergétiques
			8			8	Ingénierie mécanique pour l'industrie aéronautique
			1			1	Ingénierie mécanique pour l'industrie automobile
	<b>74</b>	<b>68</b>	<b>140</b>			<b>282</b>	<b>المدرسة الوطنية العليا للفنون والمهن الرباط Ecole Nationale Supérieure des Arts et Métiers Rabat</b>
	8	10	20			38	Automatique et informatique industrielle
	8	11	11			30	Construction mécanique et production intégrée
	5	10	17			32	Génie des systèmes électriques
	6	6	11			23	Génie des systèmes mécaniques
	9	10	12			31	Génie électrique systèmes embarqués et télécommunications
	14	18	25			57	Génie industriel et logistique
	17	16	13			46	Génie informatique, réseaux et base de données
	13	8	12			33	Procédés industriels plasturgie
	5	9	10			24	Qualité, maintenance et sécurité industrielle
	<b>85</b>	<b>98</b>	<b>131</b>			<b>314</b>	<b>المدرسة الوطنية العليا للكهرباء والميكانيك الدار البيضاء Ecole Nationale Supérieure d'Electricité et de Mécanique Casablanca</b>

أعداد طلبة السلك العادي حسب المستوى والمسلك  
Effectifs des étudiants du cycle normal selon le niveau et la filière

ميدان علوم المهندس  
Domaine des Sciences de l'Ingénieur

غير محدد NS	Féminin إناث					مجموع Total	المسلك / Filière
	خامسة année 5	رابعة année 4	ثالثة année 3	ثانية année 2	أولى année 1		
			12	17	12	41	Genie électrique
			44	36	34	114	Genie industriel
			22	16	19	58	Genie mécanique
					10	10	Intelligence artificielle et genie informatique
				9	6	15	Management des systèmes électriques intelligents
				85	115	200	Mathématiques, physique et technologie (ZAP)
<b>1</b>			<b>78</b>	<b>163</b>	<b>196</b>	<b>438</b>	المدرسة الوطنية العليا للفنون والمهن الدار البيضاء Ecole Nationale Supérieure des Arts et Métiers Casablanca
	14	16	21			51	Genie des systèmes embarqués et informatique industrielle
	25	17	24			66	Genie des télécommunications et réseaux
	26	20	34			80	Genie industriel
	15	18	20			53	Genie informatique
	19	12	16			47	Genie mécanique et systèmes automatisés
				122	138	260	Tronc commun
<b>99</b>	<b>83</b>	<b>115</b>	<b>122</b>	<b>138</b>	<b>557</b>		المدرسة الوطنية للعلوم التطبيقية فاس Ecole Nationale des Sciences Appliquées Fès
			115	153	268		Deux années préparatoires au cycle ingénieur
	27	33	35			95	Genie Industriel et Logistique
	18	23	29			70	Genie Informatique
	16	16	29			61	Genie Réseaux et Télécommunications
	20	25	27			72	Ingénierie des Systèmes Electroniques Embarqués et Commandes Numériques
<b>81</b>	<b>97</b>	<b>120</b>	<b>115</b>	<b>153</b>	<b>566</b>		المدرسة الوطنية للعلوم التطبيقية مراكش Ecole Nationale des Sciences Appliquées Marrakech
			81	113	194		Deux années préparatoires au cycle ingénieur
	25	14	16			55	Genie de télécommunication et réseaux
	26	21	15			62	Genie des procédés et matériaux céramiques
	20	24	18			62	Genie industriel
	22	19	15			56	Genie informatique : qualité du logiciel
<b>93</b>	<b>78</b>	<b>64</b>	<b>81</b>	<b>113</b>	<b>429</b>		المدرسة الوطنية للعلوم التطبيقية آسفي Ecole Nationale des Sciences Appliquées Safi
				85	85		Deux années de préparation
				85	85		المدرسة الوطنية للعلوم التطبيقية بني ملال Ecole Nationale des Sciences Appliquées Béni Mellal
				115	152	267	Deux années préparatoires au cycle ingénieur
	32		46			78	Genie des procédés, de l'énergie et de l'environnement
1	23	14				38	Genie électrique
1	22	19				42	Genie informatique
	18	15				33	Genie réseaux et télécommunications
			17			17	Informatique ingénierie de données
			35			35	Tronc commun
<b>2</b>	<b>95</b>	<b>48</b>	<b>98</b>	<b>115</b>	<b>152</b>	<b>510</b>	المدرسة الوطنية للعلوم التطبيقية خريبكة Ecole Nationale des Sciences Appliquées Khouribga

أعداد طلبة السلك العادي حسب المستوى والمسلك  
Effectifs des étudiants du cycle normal selon le niveau et la filière

ميدان علوم المهندس  
Domaine des Sciences de l'Ingénieur

غير محدد NS	Féminin إناث					مجموع Total	Filière / المسلك
	خامسة année 5	رابعة année 4	ثالثة année 3	ثانية année 2	أولى année 1		
	38	36	28			102	Génie Civil
	22	18				40	Génie des Systèmes Electronique, Informatique et Réseaux
	20	38	22			80	Génie Electrique
		44	60			104	Génie Industriel
	38	36	38			112	Génie Informatique
	20	24				44	Génie Télécommunications et Réseaux
	<b>138</b>	<b>196</b>	<b>148</b>			<b>482</b>	<b>المدرسة الوطنية للعلوم التطبيقية وجدة Ecole Nationale des Sciences Appliquées Dujda</b>
				130	163	293	Deux années préparatoires au cycle ingénieur
	16		27	24		67	Génie des systèmes de télécommunication et réseaux
	12	17	13			42	Génie des systèmes électroniques et automatique
	16	24	25			65	Génie eco-énergétique et environnement industriel
	11	15	24			50	Génie informatique
	28	28	41			97	Management de la chaîne logistique
	<b>83</b>	<b>84</b>	<b>130</b>	<b>154</b>	<b>163</b>	<b>614</b>	<b>المدرسة الوطنية للعلوم التطبيقية طنجة Ecole Nationale des Sciences Appliquées Tanger</b>
				120	162	282	Deux années préparatoires au cycle ingénieur
	18	12	21			51	Génie civil
	9	10	14			33	Génie des systèmes de télécommunications et réseaux
	21	32	54			107	Génie informatique
	23	21	30			74	Management de la chaîne logistique
	<b>71</b>	<b>75</b>	<b>119</b>	<b>120</b>	<b>162</b>	<b>547</b>	<b>المدرسة الوطنية للعلوم التطبيقية تطوان Ecole Nationale des Sciences Appliquées Tétouan</b>
		24	30			54	Génie civil
	31	4	11			46	Génie de l'eau et de l'environnement
	20	8	9			37	Génie énergétiques et énergies renouvelables
	13	18	35			66	Génie informatique
				112	107	219	Sciences et techniques pour l'ingénieur (2AP)
	<b>64</b>	<b>54</b>	<b>85</b>	<b>112</b>	<b>107</b>	<b>422</b>	<b>المدرسة الوطنية للعلوم التطبيقية الحسيمة Ecole Nationale des Sciences Appliquées Al Hoceima</b>
				72	157	229	Deux années préparatoires au cycle ingénieur
	16	13	16			45	Génie informatique
	13	15	21			49	Génie des télécommunications et réseaux
	13	14	17			44	Génie énergétique et électrique
	13	16	21			50	Ingénierie informatique et technologie émergentes
	<b>55</b>	<b>58</b>	<b>75</b>	<b>72</b>	<b>157</b>	<b>417</b>	<b>مهندس الدولة Ingénieur d'état</b>
				7	5	12	Enseignement secondaire sciences industrielles
				7	5	12	الإجازة في التربية Licence en éducation
	<b>55</b>	<b>58</b>	<b>75</b>	<b>79</b>	<b>162</b>	<b>429</b>	<b>المدرسة الوطنية للعلوم التطبيقية الجديدة Ecole Nationale des Sciences Appliquées El Jadida</b>
					24	24	Deux années de préparation
		15	9			24	Ingénierie de l'aéronautique
		12	6			18	Ingénierie des systèmes d'informations et big-data
	<b>27</b>	<b>15</b>			<b>24</b>	<b>66</b>	<b>المدرسة الوطنية للعلوم التطبيقية برشيد Ecole Nationale des Sciences Appliquées Berrechid</b>

أعداد طلبة السلك العادي حسب المستوى والمسلك  
Effectifs des étudiants du cycle normal selon le niveau et la filière

ميدان علوم المهندس  
Domaine des Sciences de l'Ingénieur

غير محدد NS	Féminin إناث					مجموع Total	المسلك / Filière
	خامسة année 5	رابعة année 4	ثالثة année 3	ثانية année 2	أولى année 1		
	9	14				23	Génie civil
	13	41				54	Génie électromécanique
	12	38				50	Génie industriel et productique
	11					11	Génie mécanique
	9	21				30	Génie thermique industriel et énergies renouvelables
	8	15				23	Industrialisation des produits et procédés
				186	167	353	Mathématiques, physique et technologie (CP)
			101			101	Tronc commun
	62	129	101	186	167	645	المدرسة الوطنية العليا للفنون والمهن مكناس Ecole Nationale Supérieure des Arts et Métiers Meknès
				145	156	301	Deux années préparatoires au cycle ingénieur
11	17	13	17			58	Génie électrique
15	16	31	28			90	Génie industriel
12	18	29	18			77	Génie informatique
3	5	22	26			56	Génie mécatronique d'automobile
5	18	5	19			47	Réseaux et systèmes de télécommunications
46	74	100	108	145	156	629	المدرسة الوطنية للعلوم التطبيقية القنيطرة Ecole Nationale des Sciences Appliquées de Kénitra
					35	35	Cycle préparatoire intégré
					35	35	المدرسة الوطنية العليا للكيمياء القنيطرة Ecole Nationale Supérieur de Chimie Kénitra
	15	16	13			44	Bâtiment et travaux publics
				92	134	226	Deux années préparatoires au cycle ingénieur
		15	16			31	Finance et ingénierie décisionnelle
	15	22	21			58	Génie des procédés, de l'énergie et de l'environnement
	8	16	14			38	Génie électrique
11	21	17	24			73	Génie industriel
	13	13	23			49	Génie informatique
	14	14	11			39	Génie mécanique
11	86	113	122	92	134	558	المدرسة الوطنية للعلوم التطبيقية أكادير Ecole Nationale des Sciences Appliquées Agadir
	27	22	24			73	Génie des procédés et d'environnement
	19	21	18			58	Génie électrique et télécommunications
	10	13	10			33	Génie énergétique
	13	21	4			38	Génie mathématique et informatique
	10	11	13			34	Ingénierie logicielle et intégration des systèmes
	79	88	69			236	كلية العلوم والتقنيات المحمدية Faculté des Sciences et Techniques Mohammedia
	17	11	11			39	Conception mécanique et innovation
	23	24	15			62	Industries agricoles et alimentaires
	12	12	17			41	Ingénierie en mécatronique
	7	9	18		1	35	Systèmes intelligents communicants et mobiles
59	56	61			1	177	كلية العلوم والتقنيات سايس فاس Faculté des Sciences et Techniques Saïs Fès

أعداد طلبة السلك العادي حسب المستوى والمسلك  
Effectifs des étudiants du cycle normal selon le niveau et la filière

ميدان علوم المهندس  
Domaine des Sciences de l'Ingénieur

غير محدد NS	إناث Féminin					مجموع Total	المسلك / Filière
	خامسة année 5	رابعة année 4	ثالثة année 3	ثانية année 2	أولى année 1		
	12	14	23			49	Génie civil
	6	10	8			24	Génie des matériaux et procédés
			13			13	Géologie de l'ingénieur appliquée à l'eau et à l'environnement
	18	15	17			50	Industrie et sécurité des aliments
	5					5	Ingénierie en finance et actuariat
		6	12			18	Ingénierie en actuariat, finance et calcul scientifique
	1	8	10			19	Ingénierie en réseaux informatiques et systèmes d'information
<b>42</b>	<b>53</b>	<b>83</b>				<b>178</b>	<b>كلية العلوم والتقنيات كليز مراكش Faculté des Sciences et Techniques Guéliz Marrakech</b>
7	5		3			15	Génie électrique
7	8		12			27	Génie physique - matériaux et énergie
9	7		6			22	Productique-mécatronique
<b>23</b>	<b>20</b>		<b>21</b>			<b>64</b>	<b>كلية العلوم والتقنيات بني ملال Faculté des Sciences et Techniques Beni Mellal</b>
	5					5	Electronique électrotechnique automatique
			11	4		15	Génie électrique et management industriel
	12		19	24		55	Génie industriel
	12		11	12		35	Géo information
<b>29</b>			<b>41</b>	<b>40</b>		<b>110</b>	<b>كلية العلوم والتقنيات طنجة Faculté des Sciences et Techniques Tanger</b>
			19			19	Procédés industriel et environnement
			<b>19</b>			<b>19</b>	<b>كلية العلوم والتقنيات الحسيمة Faculté des Sciences et Techniques Al Hoceima</b>
	1	5	5			11	Génie des systèmes industriel
	1	3	4			8	Génie informatique
	3	2	3			8	Génie logistique et transport
		1	13			14	Procédés et ingénierie chimique
	2					2	Télécommunications et systèmes embarqués
<b>7</b>	<b>11</b>	<b>25</b>				<b>43</b>	<b>كلية العلوم والتقنيات سطت Faculté des Sciences et Techniques Settat</b>
	10					10	Génie de l'eau et de l'environnement
<b>10</b>						<b>10</b>	<b>كلية العلوم والتقنيات الرشيدية Faculté des Sciences et Techniques Errachidia</b>

أعداد طلبة السلك العادي حسب المستوى والمسلك  
Effectifs des étudiants du cycle normal selon le niveau et la filière

ميدان علوم المهندس  
Domaine des Sciences de l'Ingénieur

غير محدد NS	إناث Féminin					مجموع Total	المسلك / Filière
	خامسة année 5	رابعة année 4	ثالثة année 3	ثانية année 2	أولى année 1		
	10	14	9			33	Genie du logiciel et des systèmes informatiques distribués
	10	9	15			34	Genie électrique
	10	10	8			28	Genie électrique et contrôle des systèmes industriels
	11	14	8			33	Genie industriel et logistique
	9	11	12			32	Ingénierie info, big data et cloud computing
	6	4	7			17	Ingénieur génie mécanique des systèmes industriels
	56	62	59			177	المدرسة العليا لأساتذة التعليم التقني المحمدية Ecole Normale Supérieure de l'Enseignement Technique Mohammedia
					14	14	Design graphique et digital
					10	10	Les métiers du cinéma et de l'audiovisuel
					5	5	Photographie
					29	29	دبلوم المدرسة الوطنية العليا للفن والتصميم Diplôme de l'ENSAD
					29	29	المدرسة الوطنية العليا للفن والتصميم الدار البيضاء Ecole Nationale Supérieure d'Art et Design Casablanca
83	1462	1583	2301	1786	2252	9467	مجموع مهندس الدولة Total Ingénieur d'état
				7	5	12	مجموع الإجازة في التربية Total Licence en éducation
					29	29	مجموع دبلوم المدرسة الوطنية العليا للفن والتصميم Total DENSAD
83	1462	1583	2301	1793	2286	9508	المجموع / Total

أعداد طلبة السلك العادي حسب المستوى والمسلك  
Effectifs des étudiants du cycle normal selon le niveau et la filière

ميدان التجارة والتسيير  
Domaine de commerce et gestion

غير محدد NS	Global إجمالي					المسلك / Filière	
	خامسة année 5	رابعة année 4	ثالثة année 3	ثانية année 2	أولى année 1		مجموع Total
	112					112	Audit contrôle de gestion
		136				136	Audit et contrôle de gestion
	40	37				77	Commerce international
	245					245	Gestion de relation client
		217				217	Gestion financière et comptable
	23	17				40	Management des ressources humaines
	41	36				77	Management logistique
	112	127		1		240	Marketing et action commerciale
				1		1	Publicité et communication
			652	506	490	1648	Tronc commun : commerce et gestion
	573	570	652	508	490	2 793	المدرسة الوطنية للتجارة والتسيير الدار البيضاء Ecole Nationale de Commerce et de Gestion Casablanca
	71	79				150	Audit et contrôle de gestion
	16					16	Commerce international
	102	113				215	Gestion financière et comptable
	33	58				91	Marketing et action commerciale
1			302	276	279	858	Tronc commun : commerce et gestion
1	222	250	302	276	279	1 330	المدرسة الوطنية للتجارة والتسيير فاس Ecole Nationale de Commerce et de Gestion Fès
		68				68	Commerce
	28					28	Commerce : marketing et action commerciale
1	21					22	Commerce international
		163	301			464	Gestion
	24					24	Gestion : audit et contrôle de gestion
	94					94	Gestion : gestion financière et comptable
	9					9	Gestion : management des ressources humaines
				235	305	540	Tronc commun : commerce et gestion
1	176	231	301	235	305	1 249	المدرسة الوطنية للتجارة والتسيير مراكش Ecole Nationale de Commerce et de Gestion Marrakech
					137	137	Tronc commun : commerce et gestion
					137	137	المدرسة الوطنية للتجارة والتسيير بني ملال Ecole Nationale de Commerce et de Gestion Béni Mellal
5	126	143				274	Gestion : Audit et contrôle de gestion
			207	144	271	622	Tronc commun : Commerce et gestion
5	126	143	207	144	271	896	المدرسة الوطنية للتجارة والتسيير وجدة Ecole Nationale de Commerce et de Gestion Oujda
	73	85				158	Commerce : commerce international
	98	68				166	Gestion : audit et contrôle de gestion
	110	121				231	Gestion : gestion financière et comptable
	16	28				44	Gestion : management des ressources humaines
	14	30				44	Management logistique
	30	36				66	Marketing et action commerciale
			410	458	495	1363	Tronc commun : commerce et gestion
	341	368	410	458	495	2 072	المدرسة الوطنية للتجارة والتسيير طنجة Ecole Nationale de Commerce et de Gestion Tanger

أعداد طلبة السلك العادي حسب المستوى والمسلك  
Effectifs des étudiants du cycle normal selon le niveau et la filière

ميدان التجارة والتسيير  
Domaine de commerce et gestion

Global إجمالي							المسلك / Filière
غير محدد NS	خامسة année 5	رابعة année 4	ثالثة année 3	ثانية année 2	أولى année 1	مجموع Total	
7	28	28				63	Commerce : marketing et action commerciale
3	19	22				44	Gestion
5	27	48				80	Gestion : audit et contrôle de gestion
18	83	100				201	Gestion : gestion financière et comptable
16	3	30	278	240	267	834	Tronc commun : commerce et gestion
49	160	228	278	240	267	1222	المدرسة الوطنية للتجارة والتسيير الجديدة Ecole Nationale de Commerce et de Gestion El Jadida
	98	112				210	Commerce
1		287				288	Gestion
	123					123	Gestion : audit et contrôle de gestion
	52					52	Gestion : gestion financière et comptable
			490	412	489	1391	Tronc commun : commerce et gestion
1	273	399	490	412	489	2064	دبلوم التجارة والتسيير Diplôme de Commerce et de Gestion
			23			23	Gestion comptable et financière
			23			23	الإجازة المهنية Licence Professionnelle
1	273	399	513	412	489	2 087	المدرسة الوطنية للتجارة والتسيير سطات Ecole Nationale de Commerce et de Gestion Settat
						76	76
						76	76
						76	76
49						49	المدرسة الوطنية للتجارة والتسيير الحاجب Ecole Nationale de Commerce et de Gestion El Hajeb
35	352	330	410	384	397	1908	Gestion : gestion financière et comptable
						76	76
84	352	330	410	384	397	1957	المدرسة الوطنية للتجارة والتسيير القنيطرة Ecole Nationale de Commerce et de Gestion Kenitra
	58					58	Audit et contrôle de gestion
	38					38	Commerce international
	184					184	Gestion financière et comptable
		257				257	Management des ressources humaines
	59					59	Marketing et action commerciale
		115				115	Publicité et communication
1			395	466	578	1440	Tronc commun : commerce et gestion
1	339	372	395	466	578	2 151	المدرسة الوطنية للتجارة والتسيير أكادير Ecole Nationale de Commerce et de Gestion Agadir
		24	60	199	120	403	Classe préparatoire ENCG
		24	60	199	120	403	المدرسة الوطنية للتجارة والتسيير الداخلة Ecole Nationale de Commerce et de Gestion Dakhla
142	2 562	2 915	3 528	3 322	3 904	16 373	المجموع / Total



أعداد طلبة السلك العادي حسب المستوى والمسلك  
Effectifs des étudiants du cycle normal selon le niveau et la filière

ميدان التجارة والتسيير  
Domaine de commerce et gestion

غير محدد NS	إناث Féminin					مجموع Total	المسلك / Filière
	خامسة année 5	رابعة année 4	ثالثة année 3	ثانية année 2	أولى année 1		
	58					58	Audit contrôle de gestion
		77				77	Audit et contrôle de gestion
	21	22				43	Commerce international
	135					135	Gestion de relation client
		148				148	Gestion financière et comptable
	18	13				31	Management des ressources humaines
	19	19				38	Management logistique
	74	95		1		170	Marketing et action commerciale
				1		1	Publicité et communication
			404	315	286	1005	Tronc commun : commerce et gestion
	325	374	404	317	286	1706	المدرسة الوطنية للتجارة والتسيير الدار البيضاء Ecole Nationale de Commerce et de Gestion Casablanca
	28	46				74	Audit et contrôle de gestion
	8					8	Commerce international
	62	71				133	Gestion financière et comptable
	23	37				60	Marketing et action commerciale
			174	150	159	483	Tronc commun : commerce et gestion
	121	154	174	150	159	758	المدرسة الوطنية للتجارة والتسيير فاس Ecole Nationale de Commerce et de Gestion Fès
		51				51	Commerce
	20					20	Commerce : marketing et action commerciale
1	15					16	Commerce international
		112	200			312	Gestion
	17					17	Gestion : audit et contrôle de gestion
	56					56	Gestion : gestion financière et comptable
	7					7	Gestion : management des ressources humaines
				146	175	321	Tronc commun : commerce et gestion
1	115	163	200	146	175	800	المدرسة الوطنية للتجارة والتسيير مراكش Ecole Nationale de Commerce et de Gestion Marrakech
					92	92	Tronc commun : commerce et gestion
					92	92	المدرسة الوطنية للتجارة والتسيير بني ملال Ecole Nationale de Commerce et de Gestion Béni Mellal
2	82	96				180	Gestion : Audit et contrôle de gestion
			137	101	160	398	Tronc commun : Commerce et gestion
2	82	96	137	101	160	578	المدرسة الوطنية للتجارة والتسيير وجدة Ecole Nationale de Commerce et de Gestion Oujda
	51	62				113	Commerce : commerce international
	64	46				110	Gestion : audit et contrôle de gestion
	62	66				128	Gestion : gestion financière et comptable
	15	22				37	Gestion : management des ressources humaines
	9	16				25	Management logistique
	19	26				45	Marketing et action commerciale
			262	261	281	804	Tronc commun : commerce et gestion
	220	238	262	261	281	1262	المدرسة الوطنية للتجارة والتسيير طنجة Ecole Nationale de Commerce et de Gestion Tanger

أعداد طلبة السلك العادي حسب المستوى والمسلك  
Effectifs des étudiants du cycle normal selon le niveau et la filière

ميدان التجارة والتسيير  
Domaine de commerce et gestion

غير محدد NS	إناث Féminin					مجموع Total	المسلك / Filière	
	خامسة année 5	رابعة année 4	ثالثة année 3	ثانية année 2	أولى année 1			
4	23	22				49	Commerce : marketing et action commerciale	
1	13	12				26	Gestion	
2	20	34				56	Gestion : audit et contrôle de gestion	
6	52	60				118	Gestion : gestion financière et comptable	
9	1	16	172	143	170	511	Tronc commun : commerce et gestion	
22	109	144	172	143	170	760	المدرسة الوطنية للتجارة والتسيير الجديدة Ecole Nationale de Commerce et de Gestion El Jadida	
	65	73				138	Commerce	
1		162				163	Gestion	
	74					74	Gestion : audit et contrôle de gestion	
	38					38	Gestion : gestion financière et comptable	
			319	250	257	826	Tronc commun : commerce et gestion	
1	177	235	319	250	257	1239	دبلوم التجارة والتسيير Diplôme de Commerce et de Gestion	
			17			17	Gestion comptable et financière	
			17			17	الإجازة المهنية Licence Professionnelle	
1	177	235	336	250	257	1256	المدرسة الوطنية للتجارة والتسيير سطات Ecole Nationale de Commerce et de Gestion Settat	
						49	49	Audit et contrôle de gestion
						49	49	المدرسة الوطنية للتجارة والتسيير الحاجب Ecole Nationale de Commerce et de Gestion El Hajeb
32						32	Gestion : gestion financière et comptable	
12	178	226	258	232	253	1159	Tronc commun : commerce et gestion	
44	178	226	258	232	253	1191	المدرسة الوطنية للتجارة والتسيير القنيطرة Ecole Nationale de Commerce et de Gestion Kenitra	
	40					40	Audit et contrôle de gestion	
	24					24	Commerce international	
	99					99	Gestion financière et comptable	
		151				151	Management des ressources humaines	
	37					37	Marketing et action commerciale	
		77				77	Publicité et communication	
1			257	290	313	861	Tronc commun : commerce et gestion	
1	200	228	257	290	313	1289	المدرسة الوطنية للتجارة والتسيير أكادير Ecole Nationale de Commerce et de Gestion Agadir	
		12	43	112	70	237	Classe préparatoire ENCG	
		12	43	112	70	237	المدرسة الوطنية للتجارة والتسيير الداخلة Ecole Nationale de Commerce et de Gestion Dakhla	
71	1527	1870	2243	2002	2265	9978	المجموع / Total	

أعداد طلبة السلك العادي حسب المستوى والمسلك  
Effectifs des étudiants du cycle normal selon le niveau et la filière

ميدان علوم التربية  
Domaine des sciences de l'éducation

Féminin إناث				Global إجمالي				Filière / المسلك
ثالثة année 3	ثانية année 2	أولى année 1	مجموع Total	ثالثة année 3	ثانية année 2	أولى année 1	مجموع Total	
	30	27	57		33	31	64	الإجازة في التربية - تخصص التعليم الابتدائي
	19	29	48		27	36	63	الإجازة في التربية: تخصص التعليم الثانوي- اللغة العربية
10			10	23			23	تدريس التاريخ والجغرافية والتربية على المواطنة
6			6	15			15	تدريس التربية الموسيقية وتنشيط البنى الموسيقية
9			9	20			20	Education préscolaire et formation professionnelle
	20	30	50		24	38	62	Enseignement secondaire-langue anglaise
		27	27			30	30	Enseignement secondaire-langue française
61	49	52	162	73	60	60	193	Etudes françaises et éducation
25	24	17	66	28	30	22	80	Sciences de l'éducation
21			21	35			35	Technologie de l'éducation et innovation pédagogique
132	142	182	456	194	174	217	585	كلية علوم التربية الرباط Faculté des Sciences de l'éducation Rabat
132	142	182	456	194	174	217	585	Total / المجموع

أعداد طلبة السلك العادي حسب المستوى والمسلك  
Effectifs des étudiants du cycle normal selon le niveau et la filière

ميدان تكوين الأساتذة

Domaine de formation des enseignants

Féminin إناث				Global إجمالي				Filière / المسلك	
ثالثة année 3	ثانية année 2	أولى année 1	مجموع Total	ثالثة année 3	ثانية année 2	أولى année 1	مجموع Total		
		18	18			18	18	التعليم الابتدائي	
		13	13			15	15	Enseignement secondaire - mathématique	
		16	16			20	20	Enseignement secondaire - anglais	
		11	11			11	11	Enseignement secondaire - français	
		58	58			64	64	Licence en éducation الإجازة في التربية	
		58	58			64	64	المدرسة العليا للتربية والتكوين الجديدة Ecole Supérieure de l'Education et de la Formation El Jadida	
		33	33			39	39	التعليم الثانوي- اللغة العربية	
		29	29			39	39	Enseignement secondaire- langue anglaise	
		30	30			40	40	Enseignement secondaire-langue françaises	
		30	30			39	39	Enseignement secondaire-mathématiques	
		122	122			157	157	Licence en éducation الإجازة في التربية	
		122	122			157	157	المدرسة العليا للتربية والتكوين بني ملال Ecole Supérieure de l'Education et de la Formation Béni Mellal	
		7	12	19		9	13	22	Enseignement secondaire: langue française
		13	18	31		18	22	40	Enseignement primaire
		20	30	50		27	35	62	Licence en éducation الإجازة في التربية
		20	30	50		27	35	62	المدرسة العليا للتربية والتكوين سطت Ecole Supérieure de l'Education et de la Formation Settat
		9	21	30		11	29	40	التعليم الثانوي- الدراسات الإسلامية
		6	26	32		15	31	46	التعليم الثانوي- اللغة العربية
		7	14	21		14	30	44	التعليم الثانوي-التاريخ والجغرافيا
		8	11	19		12	15	27	التعليم الثانوي-الفلسفة
		15	24	39		21	45	66	Enseignement secondaire- langue anglaise
		19	39	58		22	45	67	Enseignement secondaire-langue française
		30	44	74		40	49	89	Enseignement primaire
		1	35	36		4	48	52	Enseignement secondaire-mathématiques
		12	24	36		15	31	46	Enseignement secondaire-sciences de la vie et la terre
		22	25	47		41	39	80	Enseignement secondaire-sciences physiques et chimiques
		129	263	392		195	362	557	Licence en éducation الإجازة في التربية
		129	263	392		195	362	557	المدرسة العليا للتربية والتكوين القنيطرة Ecole Supérieure de l'Education et de la Formation Kenitra
		42	42			56	56	Enseignement du primaire	
		23	23			29	29	Enseignement secondaire - français	
		22	22			37	37	Enseignement secondaire - informatique	
		24	24			36	36	Enseignement secondaire - langue anglaise	
		25	25			45	45	Enseignement secondaire - mathématiques	
		136	136			203	203	Licence en éducation الإجازة في التربية	
		136	136			203	203	المدرسة العليا للتربية والتكوين أكادير Ecole Supérieure de l'Education et de la Formation Agadir	

أعداد طلبة السلك العادي حسب المستوى والمسلك  
Effectifs des étudiants du cycle normal selon le niveau et la filière

ميدان تكوين الأساتذة

Domaine de formation des enseignants

Féminin إناث				Global إجمالي				Filière / المسلك
ثالثة année 3	ثانية année 2	أولى année 1	مجموع Total	ثالثة année 3	ثانية année 2	أولى année 1	مجموع Total	
	14	45	59		20	58	78	التعليم الثانوي- الفلسفة
	22	46	68		27	57	84	التعليم الثانوي- اللغة العربية
48	30		78	58	39		97	ديالكتيكية النص الأدبي واللغوي (الأدب والتدريس)
38	46	37	121	40	52	48	140	Enseignement en sciences de la vie et de la terre.
18	31	30	79	27	42	43	112	Sciences de la matière physique - chimie
26	18	27	71	45	28	43	116	Enseignement des mathématiques
	23	22	45		32	28	60	Enseignement secondaire- langue anglaise
	13		13		35		35	Enseignement secondaire-histoire et géographie
		12	12			17	17	Enseignement secondaire-informatique
		22	22			24	24	Enseignement secondaire-langue française
32	35		67	34	38		72	Métier d'enseignement de français
8			8	14			14	Techniques physiques des énergies
170	232	241	643	218	313	318	849	<b>Licence en éducation الإجازة في التربية</b>
2	1		3	8	2		10	Cartographie géologique et géomatique
17			17	28			28	Chimie industrielle - génie des procédés
14			14	19			19	Langues étrangères appliquées
33	1		34	55	2		57	<b>Licence Professionnelle الإجازة المهنية</b>
<b>203</b>	<b>233</b>	<b>241</b>	<b>677</b>	<b>273</b>	<b>315</b>	<b>318</b>	<b>906</b>	<b>المدرسة العليا للأساتذة الرباط Ecole Normale Supérieure de Rabat</b>
	25	41	66		29	46	75	Enseignement secondaire en enseignement primaire
	40	46	86		51	51	102	Enseignement secondaire en sciences de la vie et de la terre
1	37	41	79	1	43	46	90	Enseignement secondaire sciences physiques et chimie
	42	32	74		50	42	92	Enseignement secondaire mathématiques
23	2		25	28	2		30	Enseignement des mathématiques
2			2	3			3	Enseignement et de formation en sciences de la vie et de la terre
55	50	46	151	119	124	114	357	Enseignement d'éducation physique et sportive
42	28	24	94	43	30	24	97	Enseignement du français
123	224	230	577	194	329	323	846	<b>Licence en éducation الإجازة في التربية</b>
				1			1	Cryptographie mathématique et sécurité d'information
17	13	16	46	29	26	21	76	Sport et loisirs
17	13	16	46	30	26	21	77	<b>Licence Professionnelle الإجازة المهنية</b>
<b>140</b>	<b>237</b>	<b>246</b>	<b>623</b>	<b>224</b>	<b>355</b>	<b>344</b>	<b>923</b>	<b>المدرسة العليا للأساتذة الدار البيضاء Ecole Normale Supérieure Casablanca</b>

أعداد طلبة السلك العادي حسب المستوى والمسلك  
Effectifs des étudiants du cycle normal selon le niveau et la filière

ميدان تكوين الأساتذة

Domaine de formation des enseignants

Féminin إناث				Global إجمالي				Filière / المسلك
ثالثة année 3	ثانية année 2	أولى année 1	مجموع Total	ثالثة année 3	ثانية année 2	أولى année 1	مجموع Total	
	39	50	89		48	56	104	الإجازة في التربية - تخصص التعليم الابتدائي
17			17	30			30	المسلك الجامعي للتربية: الإجازة المهنية في علم النفس والتعلم
8			8	51			51	المسلك الجامعي للتربية: تدريس التاريخ والجغرافيا
5			5	42			42	المسلك الجامعي للتربية: تدريس الدراسات الإسلامية
	16	25	41		17	34	51	لمسلك الجامعي للتربية: الإجازة المهنية في التربية الخاصة تخصص مهن تدريس ذوي الاحتياجات الخاصة ذهنيا
23	19	24	66	46	34	42	122	Enseignement des mathématiques
21	26	27	74	27	32	35	94	Enseignement des sciences de la vie et de la terre
16	34	36	86	29	53	57	139	Enseignement des sciences physiques et chimiques
12			12	32			32	Métiers de l'enseignement de l'éducation physique et sportive
	48	46	94		53	57	110	Enseignement secondaire - langue française
102	182	208	492	257	237	281	775	Licence en éducation الإجازة في التربية
102	182	208	492	257	237	281	775	المدرسة العليا للأساتذة فاس Ecole Normale Supérieure Fès
				1			1	Enseignement spécialité: mathématique
20	1		21	48	5		53	Enseignement spécialité: sciences physiques
	16	50	66		22	55	77	Enseignement primaire
	8	15	23		13	28	41	Enseignement secondaire informatique
	12	37	49		20	44	64	Enseignement secondaire maths
	34	56	90		37	66	103	Enseignement secondaire sciences de la vie et de la terre
	26	61	87		32	81	113	Enseignement secondaire sciences physiques et chimiques
		38	38			39	39	Qualification aux métiers d'éducation français
20	97	257	374	49	129	313	491	Licence en éducation الإجازة في التربية
	18	17	35		44	46	90	Ingénierie informatique
	18	17	35		44	46	90	Diplôme universitaire de technologie الدبلوم الجامعي في التكنولوجيا
20	115	274	409	49	173	359	581	المدرسة العليا للأساتذة مراكش Ecole Normale Supérieure Marrakech
	47	51	98		55	62	117	التعليم الابتدائي
	24	35	59		30	54	84	التعليم الثانوي - التربية الإسلامية
	9	24	33		31	49	80	Enseignement secondaire éducation physique et sportive
		45	45			51	51	Enseignement secondaire langue française
		40	40			57	57	Enseignement secondaire mathématiques
	37	44	81		45	54	99	Enseignement secondaire sciences de la vie et de la terre
		46	46			52	52	Enseignement secondaire-langue arabe
	117	285	402		161	379	540	Licence en éducation الإجازة في التربية
18	5		23	26	12		38	Métiers d'enseignement en langue et littérature arabe
27			27	38			38	Information et communication d'entreprise
	22	21	43		28	26	54	Langue et littérature française
4			4	32			32	Logiciels développement web
49	27	21	97	96	40	26	162	Licence Professionnelle الإجازة المهنية
	10	27	37		14	30	44	Génie biologique
	21	4	25		39	15	54	Multimédia et conception web
	31	31	62		53	45	98	Diplôme universitaire de technologie الدبلوم الجامعي في التكنولوجيا
49	175	337	561	96	254	450	800	المدرسة العليا للأساتذة تطوان Ecole Normale Supérieure Tétouan

أعداد طلبة السلك العادي حسب المستوى والمسلك  
Effectifs des étudiants du cycle normal selon le niveau et la filière

ميدان تكوين الأساتذة

Domaine de formation des enseignants

Féminin إناث				Global إجمالي				Filière / المسلك
ثالثة année 3	ثانية année 2	أولى année 1	مجموع Total	ثالثة année 3	ثانية année 2	أولى année 1	مجموع Total	
12			12	25			25	تدبير و تسيير المؤسسات التعليمية
		60	60			74	74	التعليم الثانوي- الفلسفة
6			6	37			37	الفلسفة ومناهج تدريسها
24			24	30			30	بيداغوجيا التعليم الأولي
37	39	53	129	46	49	60	155	تدريسية اللغة العربية وآدابها
44	46	45	135	48	50	50	148	Didactique du français
14			14	25			25	Technologie d'enseignement et ingénierie pédagogique
137	85	158	380	211	99	184	494	Licence en éducation الإجازة في التربية
137	85	158	380	211	99	184	494	المدرسة العليا للأساتذة مكناس Ecole Normale Supérieure Meknès
	19		19		24		24	Enseignement secondaire sciences physiques et chimiques
	19		19		24		24	Licence en éducation الإجازة في التربية
39			39	66			66	Management et marketing des produits industriels
39			39	66			66	Licence Professionnelle الإجازة المهنية
	20		20		49		49	Conception mécanique et productique
	30		30		44		44	Génie électrique et informatique industrielle
	38		38		57		57	Génie thermique et énergie
	11		11		18		18	Sciences et technologie des verres et céramiques
	99		99		168		168	Diplôme universitaire de technologie الدبلوم الجامعي في التكنولوجيا
39	118		157	66	192		258	المدرسة الوطنية العليا للفنون والمهن الرباط Ecole Nationale Supérieure des Arts et Métiers Rabat
	17	15	32		20	18	38	Sciences économique et de gestion
	17	15	32		20	18	38	Licence en éducation الإجازة في التربية
	26	54	80		32	74	106	Administration et organisation de l'entreprise
	18	24	42		26	37	63	Finance et comptabilité
	44	78	122		58	111	169	Diplôme universitaire de technologie الدبلوم الجامعي في التكنولوجيا
	61	93	154		78	129	207	المدرسة العليا لأساتذة التعليم التقني المحمدية Ecole Normale Supérieure de l'Enseignement Technique Mohammedia
552	1122	2 003	3 677	929	1 534	2 637	5 100	Total Licence en éducation مجموع الإجازة في التربية
138	41	37	216	247	68	47	362	Total Licence Professionnelle مجموع الإجازة المهنية
	192	126	318		323	202	525	Total Diplôme universitaire de technologie مجموع الدبلوم الجامعي في التكنولوجيا
690	1 355	2 166	4 211	1 176	1 925	2 886	5 987	Total / المجموع

أعداد طلبة السلك العادي حسب المستوى والمسلك  
Effectifs des étudiants du cycle normal selon le niveau et la filière

ميدان التكنولوجيا  
Domaine de technologie

Féminin إناث				Global إجمالي				Filière / المسلك	
ثالثة année 3	ثانية année 2	أولى année 1	مجموع Total	ثالثة année 3	ثانية année 2	أولى année 1	مجموع Total		
	23	33	56		53	48	101	Administration réseaux informatiques	
	42	36	78		63	49	112	Construction et énergétique du bâtiment	
	33	42	75		45	54	99	Environnement et techniques de l'eau	
	30	41	71		47	60	107	Génie bio-industriel	
	32	41	73		49	64	113	Génie civil	
	18	47	65		59	90	149	Génie électrique et maintenance	
	18	47	65		46	95	141	Génie industriel et maintenance	
	24	23	47		57	56	113	Génie logiciel	
	63	77	140		83	116	199	Techniques de commercialisation	
	85	88	173		98	105	203	Techniques de management	
	5	9	14		16	28	44	Technologies industrielles de l'automobile	
	373	484	857		616	765	1381	<b>Diplôme universitaire de technologie</b> <b>الدبلوم الجامعي في التكنولوجيا</b>	
	26		26	34			34	Comptabilité fiscalité finance	
	7		7	35			35	Diagnostic et maintenance des systèmes électroniques embarqués dans l'auto	
	18		18	29			29	Efficiency énergétique et acoustique du bâtiment	
	25		25	62			62	Génie civil	
	5		5	42			42	Ingénierie des applications mobiles	
	15		15	24			24	Instrumentation et maintenance biomédicale	
	25		25	49			49	Logistique de distribution	
	10		10	82			82	Maintenance des équipements scientifiques	
	3		3	21			21	Matériaux et technologie de soudage	
	16		16	59			59	Systèmes d'information et big data	
	150		150	437			437	<b>Licence Professionnelle</b> <b>الإجازة المهنية</b>	
	150	373	484	1007	437	616	765	1818	<b>المدرسة العليا للتكنولوجيا سلا</b> <b>Ecole Supérieure de Technologie Salé</b>
	71	71	142		97	98	195	Finance comptabilité	
	50	74	124		73	90	163	Génie des procédés	
	37	60	97		101	129	230	Génie électrique	
	57	53	110		105	109	214	Génie informatique	
	13	37	50		64	168	232	Génie mécanique	
	75	63	138		84	84	168	Gestion des entreprises et des administrations	
	54	81	135		68	101	169	Techniques de commercialisation	
	357	439	796		592	779	1371	<b>Diplôme universitaire de technologie</b> <b>الدبلوم الجامعي في التكنولوجيا</b>	
	31		31	39			39	Comptabilité	
	22		22	40			40	Génie industriel et logistique	
	19		19	39			39	Génie informatique	
	37		37	39			39	Marketing - vente	
	9		9	47			47	Mécatronique	
	118		118	204			204	<b>Licence Professionnelle</b> <b>الإجازة المهنية</b>	
	118	357	439	914	204	592	779	1575	<b>المدرسة العليا للتكنولوجيا الدار البيضاء</b> <b>Ecole Supérieure de Technologie Casablanca</b>



أعداد طلبة السلك العادي حسب المستوى والمسلك  
Effectifs des étudiants du cycle normal selon le niveau et la filière

ميدان التكنولوجيا  
Domaine de technologie

Féminin إناث				Global إجمالي				Filière / المسلك
ثالثة année 3	ثانية année 2	أولى année 1	مجموع Total	ثالثة année 3	ثانية année 2	أولى année 1	مجموع Total	
	35	38	73		47	55	102	Agroalimentaire et génie biologique
	35	51	86		58	86	144	Génie des procédés
	13	38	51		47	91	138	Génie électrique
	20	38	58		64	82	146	Génie industriel et maintenance
	17	9	26		77	74	151	Génie mécanique et productique
	33	32	65		61	81	142	Génie thermique et énergétique
	37	52	89		64	71	135	Gestion des ressources humaines
	46	49	95		74	79	153	Gestion logistique et transport
	21	47	68		54	106	160	Informatique
	12	43	55		37	86	123	Réseaux et télécommunications
	25	57	82		52	92	144	Statistique et informatique décisionnelle
		17	17			40	40	Systèmes embarqués
	36	56	92		64	83	147	Techniques de gestion commerciale
	47	57	104		72	88	160	Techniques de management
	377	584	961		771	1114	1885	<b>Diplôme universitaire de technologie</b> <b>الدبلوم الجامعي في التكنولوجيا</b>
10			10	26			26	Technologie des énergies renouvelable et de l'efficacité énergétique
28			28	50			50	Logistique industrielle
8			8	19			19	Maintenance électroniques et équipements biomédicaux
6			6	38			38	Production industrielle (mécatronique)
12			12	22			22	Qualité agroalimentaire
6			6	12			12	Tannerie et industrie de cuire
70			70	167			167	<b>Licence Professionnelle</b> <b>الإجازة المهنية</b>
70	377	584	1031	167	771	1114	2052	<b>المدرسة العليا للتكنولوجيا فاس</b> <b>Ecole Supérieure de Technologie Fès</b>
	36	84	120		85	164	249	Génie industriel et maintenance
	4		4		19		19	Génie industrielle et maintenance : électromécanique
	16	43	59		40	126	166	Génie industrielle et maintenance : électronique et informatique industrielle
	95	120	215		121	172	293	Techniques de management
	42	79	121		63	114	177	Techniques instrumentales et management de la qualité
	193	326	519		328	576	904	<b>Diplôme universitaire de technologie</b> <b>الدبلوم الجامعي في التكنولوجيا</b>
41			41	49			49	Gestion comptable et financière
25			25	35			35	Management de la qualité, de la sécurité et de la logistique
13			13	31			31	Mécatronique
11			11	32			32	Métiers de l'informatique
90			90	147			147	<b>Licence Professionnelle</b> <b>الإجازة المهنية</b>
90	193	326	609	147	328	576	1051	<b>المدرسة العليا للتكنولوجيا آسفي</b> <b>Ecole Supérieure de Technologie Safi</b>

أعداد طلبة السلك العادي حسب المستوى والمسلك  
Effectifs des étudiants du cycle normal selon le niveau et la filière

ميدان التكنولوجيا  
Domaine de technologie

Féminin إناث				Global إجمالي				Filière / المسلك
ثالثة année 3	ثانية année 2	أولى année 1	مجموع Total	ثالثة année 3	ثانية année 2	أولى année 1	مجموع Total	
	34	21	55		47	41	88	Energie renouvelable
		20	20			30	30	Génie de l'environnement
	37	44	81		56	74	130	Gestion des organisations et des destinations touristiques
	24	20	44		58	51	109	Informatique
	47	90	137		57	134	191	Techniques de management
	142	195	337		218	330	548	<b>Diplôme universitaire de technologie</b> <b>الدبلوم الجامعي في التكنولوجيا</b>
24			24	60			60	Energies renouvelables et développement durable.
23			23	60			60	Ingénierie des systèmes et informatiques et logiciel
40			40	60			60	Management bancaire et financier
40			40	58			58	Management du tourisme
18			18	31			31	Modélisation et gestion de l'environnement
			145	269			269	<b>Licence Professionnelle</b> <b>الإجازة المهنية</b>
			145	269	218	330	817	<b>المدرسة العليا للتكنولوجيا الصويرة</b> <b>Ecole Supérieure de Technologie Essaouira</b>
	15	26	41		26	49	75	Agro-industrie
	17	18	35		34	50	84	Energie renouvelables et efficacité énergétique
	18	20	38		28	31	59	Génie des procédés
					4		4	Génie mécanique et productive
	10	25	35		47	74	121	Maintenance industrielles des systèmes électromécaniques
	33	46	79		46	71	117	Management logistique et transport
	5	10	15		22	39	61	Technologie et diagnostic électronique automobile
	98	145	243		207	314	521	<b>Diplôme universitaire de technologie</b> <b>الدبلوم الجامعي في التكنولوجيا</b>
17			17	30			30	Industrie alimentaire
10			10	31			31	Mécanique automobile et système embarqué
			27	61			61	<b>Licence Professionnelle</b> <b>الإجازة المهنية</b>
			27	61	207	314	582	<b>المدرسة العليا للتكنولوجيا بني ملال</b> <b>Ecole Supérieure de Technologie Beni Mellal</b>
	15	14	29		27	33	60	Administrateur des systèmes et réseaux
		11	11			30	30	Bio analyses et contrôles
		12	12			30	30	Biotechnologie végétale
	8	19	27		15	29	44	Développement des territoires ruraux
	13	25	38		23	34	57	Génie environnement
	13	17	30		26	32	58	Métiers du social et de l'animation socio-culturelle
	49	98	147		91	188	279	<b>Diplôme universitaire de technologie</b> <b>الدبلوم الجامعي في التكنولوجيا</b>
12			12	29			29	Educateur spécialisé et accompagnement psycho-éducatif
15			15	20			20	Aquacultures et gestion durables des écosystèmes aquatiques
			27	49			49	<b>Licence Professionnelle</b> <b>الإجازة المهنية</b>
			27	49	91	188	328	<b>المدرسة العليا للتكنولوجيا خنيفرة</b> <b>Ecole Supérieure de Technologie Khénifra</b>
	5		5			11	11	Génie biologique
	19		19			27	27	Génie civil
	13		13			20	20	Industrie agroalimentaire
	37		37			58	58	<b>Diplôme universitaire de technologie</b> <b>الدبلوم الجامعي في التكنولوجيا</b>
			37			58	58	<b>المدرسة العليا للتكنولوجيا الفقيه بنصالح</b> <b>Ecole Supérieure de Technologie Fquih Ben Salah</b>

أعداد طلبة السلك العادي حسب المستوى والمسلك  
Effectifs des étudiants du cycle normal selon le niveau et la filière

ميدان التكنولوجيا  
Domaine de technologie

Féminin إناث				Global إجمالي				Filière / المسلك	
ثالثة année 3	ثانية année 2	أولى année 1	مجموع Total	ثالثة année 3	ثانية année 2	أولى année 1	مجموع Total		
	19	28	47		39	58	97	Administrateur des systèmes et réseaux	
	27	32	59		63	71	134	Développeur d'application informatiques	
	28	12	40		46	54	100	Electronique et informatique industrielle	
	51	68	119		83	120	203	Finance, comptabilité et fiscalité	
	27	53	80		43	74	117	Génie civil	
	24	19	43		41	51	92	Génie électrique - énergies renouvelables	
		33	33			60	60	Génie industriel et maintenance	
		13	13			30	30	Génie informatique embarquée	
	37	87	124		53	139	192	Gestion banques et assurances	
	60	55	115		101	115	216	Gestion logistique et transport	
		14	14			32	32	Informatique de gestion	
	65	73	138		102	101	203	Informatique et gestion des entreprises	
	7	23	30		24	54	78	Mécatronique industrielle	
	41	65	106		62	126	188	Technique de ventes	
	4	4	8		25	29	54	Technologie et diagnostic électronique automobile	
	52	67	119		92	131	223	Web marketing	
	442	646	1088		774	1245	2019	<b>Diplôme universitaire de technologie</b> <b>الدبلوم الجامعي في التكنولوجيا</b>	
	28		28	41			41	Génie électrique	
	23		23	31			31	Gestion comptable et financière	
	8		8	19			19	Informatique décisionnelle	
	4		4	12			12	Informatique et gestion d'entreprises	
	8		8	14			14	Ingénierie et sécurité des réseaux informatiques	
	6		6	19			19	Maintenance industrielle	
	21		21	41			41	Management de la chaîne et des opérations logistiques	
	98		98	177			177	<b>Licence Professionnelle</b> <b>الإجازة المهنية</b>	
	98	442	646	1186	177	774	1245	2196	<b>المدرسة العليا للتكنولوجيا وجدة</b> <b>Ecole Supérieure de Technologie Dujda</b>
		19	19			39	39	Génie agroenvironnement	
	19	52	71		61	115	176	Génie informatique	
	42	57	99		67	96	163	Technique de mangement	
	61	128	189		128	250	378	<b>Diplôme universitaire de technologie</b> <b>الدبلوم الجامعي في التكنولوجيا</b>	
	61	128	189		128	250	378	<b>المدرسة العليا للتكنولوجيا سيدي بنور</b> <b>Ecole Supérieur de Technologie Sidi Bennor</b>	

أعداد طلبة السلك العادي حسب المستوى والمسلك  
Effectifs des étudiants du cycle normal selon le niveau et la filière

ميدان التكنولوجيا  
Domaine de technologie

Féminin إناث				Global إجمالي				Filière / المسلك
ثالثة année 3	ثانية année 2	أولى année 1	مجموع Total	ثالثة année 3	ثانية année 2	أولى année 1	مجموع Total	
	18	35	53		30	67	97	Commercialisation des produits agroalimentaires
	63	72	135		99	118	217	Finance banque et assurance
	13	28	41		33	46	79	Génie civil
	16	41	57		67	99	166	Génie électrique
	7	31	38		28	77	105	Génie industriel et maintenance
	40	65	105		117	142	259	Génie informatique
	29	47	76		54	80	134	Génie thermique et énergie
	14	31	45		22	44	66	Gestion des ressources humaines
	55	78	133		105	133	238	Techniques de commercialisation et de communication
	119	142	261		178	216	394	Techniques de management
	16	24	40		37	54	91	Techniques du son et de l'image
	390	594	984		770	1 076	1 846	<b>Diplôme universitaire de technologie</b> <b>الدبلوم الجامعي في التكنولوجيا</b>
8			8	33			33	Développement des systèmes d'information et de communication
11			11	36			36	Energies renouvelables et efficacité énergétique
10			10	29			29	Ingénierie électrique
37			37	48			48	Marketing des services et management du point de vente
23			23	36			36	Métiers de la finance et de la finance internationale
89			89	182			182	<b>Licence Professionnelle</b> <b>الإجازة المهنية</b>
89	390	594	1 073	182	770	1 076	2 028	<b>المدرسة العليا للتكنولوجيا مكناس</b> <b>Ecole Supérieure de Technologie Meknès</b>
	30	35	65		79	63	142	Electronique embarquée pour l'automobile
	27	32	59		53	71	124	Informatique industrielle et systèmes automatisés
	48	37	85		78	62	140	Logistiques et transport
	35	28	63		43	44	87	Technologie agroalimentaire
	140	132	272		253	240	493	<b>Diplôme universitaire de technologie</b> <b>الدبلوم الجامعي في التكنولوجيا</b>
12			12	22			22	Techniques et conseil en assurance
12			12	22			22	<b>Licence Professionnelle</b> <b>الإجازة المهنية</b>
12	140	132	284	22	253	240	515	<b>المدرسة العليا للتكنولوجيا القنيطرة</b> <b>Ecole Supérieur de Technologie Kénitra</b>
	44	81	125		59	111	170	Génie bio-industriel
	61	83	144		138	205	343	Génie électrique
	73	91	164		110	165	275	Génie informatique
	92	179	271		128	248	376	Techniques de commercialisation et de communication
	88	111	199		111	170	281	Techniques de management
	358	545	903		546	899	1 445	<b>Diplôme universitaire de technologie</b> <b>الدبلوم الجامعي في التكنولوجيا</b>
21			21	31			31	Commerce international
10			10	27			27	Maintenance et exploitation des installations industrielles
31			31	58			58	<b>Licence Professionnelle</b> <b>الإجازة المهنية</b>
31	358	545	934	58	546	899	1 503	<b>المدرسة العليا للتكنولوجيا أكادير</b> <b>Ecole Supérieure de Technologie Agadir</b>

أعداد طلبة السلك العادي حسب المستوى والمسلك  
Effectifs des étudiants du cycle normal selon le niveau et la filière

ميدان التكنولوجيا  
Domaine de technologie

Féminin إناث				Global إجمالي				Filière / المسلك
ثالثة année 3	ثانية année 2	أولى année 1	مجموع Total	ثالثة année 3	ثانية année 2	أولى année 1	مجموع Total	
	61	55	116		119	97	216	Energies renouvelables et efficacité énergétique
	34	42	76		89	88	177	Informatique
	89	59	148		114	94	208	Management des entreprises
	184	156	340		322	279	601	<b>Diplôme universitaire de technologie</b> <b>الدبلوم الجامعي في التكنولوجيا</b>
28			28	54			54	Energies renouvelables et procédés
60			60	87			87	Gestion des organisations de l'économie sociale et solidaire
13			13	30			30	Informatique décisionnelle et statistiques
6			6	30			30	Instrumentation et systèmes
107			107	201			201	<b>Licence Professionnelle</b> <b>الإجازة المهنية</b>
107	184	156	447	201	322	279	802	<b>المدرسة العليا للتكنولوجيا كلميم</b> <b>Ecole Supérieure de Technologie Guelmim</b>
	27	44	71		41	65	106	Génie agrobiologique
		27	27			43	43	Génie civil
	29	35	64		49	67	116	Génie informatique
		27	27			45	45	Métiers du désert et de la mer
		55	55			78	78	Métiers logistique comptable et finance
	24		24		33		33	Techniques de commercialisation et de communication
	29		29		43		43	Techniques de management
		24	24			39	39	Techniques juridiques et financières
	109	212	321		166	337	503	<b>Diplôme universitaire de technologie</b> <b>الدبلوم الجامعي في التكنولوجيا</b>
43			43	60			60	Gestion des ressources humaines
43			43	60			60	<b>Licence Professionnelle</b> <b>الإجازة المهنية</b>
43	109	212	364	60	166	337	563	<b>المدرسة العليا للتكنولوجيا العيون</b> <b>Ecole Supérieure de Technologie Laâyoune</b>
	20	9	29		39	26	65	Génie électrique
	14	11	25		35	29	64	Génie informatique
	26	17	43		40	27	67	Management logistique et transport
	24	21	45		33	31	64	Techniques de management
	84	58	142		147	113	260	<b>Diplôme universitaire de technologie</b> <b>الدبلوم الجامعي في التكنولوجيا</b>
	84	58	142		147	113	260	<b>المدرسة الوطنية للعلوم التطبيقية برشيد</b> <b>Ecole Nationale des Sciences Appliquées Berrechid</b>
	3 357	4 779	8 136		5 929	8 563	14 492	<b>Total Diplôme universitaire de technologie</b> <b>مجموع الدبلوم الجامعي في التكنولوجيا</b>
1 007			1 007	2 034			2 034	<b>Total Licence Professionnelle</b> <b>مجموع الإجازة المهنية</b>
1 007	3 357	4 779	9 143	2 034	5 929	8 563	16 526	<b>Total / المجموع</b>

أعداد طلبة السلك العادي حسب المستوى والمسلك  
Effectifs des étudiants du cycle normal selon le niveau et la filière

الميدان الشبه طبي  
Domaine paramédical

Féminin إناث				Global إجمالي				Filière / المسلك
ثالثة année 3	ثانية année 2	أولى année 1	مجموع Total	ثالثة année 3	ثانية année 2	أولى année 1	مجموع Total	
	7	20	27		19	32	51	Assistante dentaire
	7	20	27		19	32	51	Diplôme universitaire de technologie الدبلوم الجامعي في التكنولوجيا
19	14	15	48	27	23	24	74	Formation des prothésistes dentaires
19	14	15	48	27	23	24	74	Licence Professionnelle الإجازة المهنية
19	21	35	75	27	42	56	125	كلية طب الأسنان الرباط Faculté de Médecine Dentaire Rabat
	5	18	23		7	22	29	Assistante dentaire
	10	15	25		12	22	34	Technologie de laboratoire de prothèse dentaire
	15	33	48		19	44	63	Diplôme universitaire de technologie الدبلوم الجامعي في التكنولوجيا
	15	33	48		19	44	63	كلية طب الأسنان الدار البيضاء Faculté de Médecine Dentaire Casablanca
29	30	30	89	29	30	30	89	Sage-femme
15	24	23	62	19	31	27	77	Sciences infirmières
20	21	21	62	23	25	23	71	Technologue de laboratoire biomédical
10			10	28			28	Technologue en instrumentation et maintenance biomédicales
9			9	27			27	Technologue en radio physique, radiobiologie et radioprotection
83	75	74	232	126	86	80	292	Licence Professionnelle الإجازة المهنية
83	75	74	232	126	86	80	292	المعهد العالي لعلوم الصحة سطات Institut Supérieur des Sciences de la Santé Settat
102	111	142	355	153	147	180	480	Total / المجموع

ميدان علوم الرياضة  
Domaine des sciences du sport

Féminin إناث				Global إجمالي				Filière / المسلك
ثالثة année 3	ثانية année 2	أولى année 1	مجموع Total	ثالثة année 3	ثانية année 2	أولى année 1	مجموع Total	
13	14	25	52	34	51	48	133	Education physique et sportive
13	14	25	52	34	51	48	133	Licence en éducation الإجازة في التربية
8	10	24	42	22	18	50	90	Management du sport
8	10	24	42	22	18	50	90	Licence Professionnelle الإجازة المهنية
21	24	49	94	56	69	98	223	معهد علوم الرياضة سطات Institut des Sciences du Sport Settat
21	24	49	94	56	69	98	223	Total / المجموع

توزيع أعداد طلبة السلك العادي حسب الميدان الدراسي والإقليم الأصلي  
Répartition des effectifs des étudiants du cycle normal par domaine d'étude et par province d'origine

Global إجمالي

Province d'origine	Sciences du sport علوم الرياضة	Sciences de la santé علوم الصحة	Technologie التكنولوجيا	Formation des enseignants تكوين الأساتذة	Sciences de l'éducation علوم التربية	Commerce et gestion التجارة والتسيير	Sciences de l'ingénieur علوم المهندسين	Médecine dentaire طب الأسنان	Médecine et Pharmacie الطب والصيدلة	Sciences et techniques العلوم والتقنيات	Sciences العلوم	lettres et sciences humaines الإداب والعلوم الإنسانية	Sciences juridiques , économiques et sociales العلوم القانونية والاقتصادية والاجتماعية	Enseignement original التعليم الأصلي	mجموع Total	الإقليم الأصلي
Kénitra	2	2	297	453	16	612	472	45	458	180	2 063	7 588	9 818	503	22 509	القطيطة
Khémisset	2	8	124	92	33	78	184	40	244	101	832	2 208	6 376	87	10 409	الخميسات
Rabat	11	23	502	196	76	1 052	867	174	2 461	214	1 894	3 658	12 662	106	23 896	الرباط
Salé	7	20	945	220	55	483	584	67	429	216	3 520	3 345	12 543	60	22 494	سلا
Sidi Kacem		1	289	71	13	90	153	10	69	138	844	4 730	4 246	150	10 804	سيدي قاسم
Sidi Slimane	3		37	21	4	21	44	8	144	31	59	459	400	21	1 252	سيدي سليمان
Sidi Yahya			1	2		1	3		2	15	171	250	306	30	781	سيدي يحيى
Skhirate- Témara	4	9	157	113	26	321	234	46	267	114	1 424	1 377	6 968	7	11 067	الصخيرات تمارة
<b>Rabat-Salé-Kénitra</b>	<b>29</b>	<b>63</b>	<b>2 352</b>	<b>1 168</b>	<b>223</b>	<b>2 658</b>	<b>2 541</b>	<b>390</b>	<b>4 074</b>	<b>1 009</b>	<b>10 807</b>	<b>23 615</b>	<b>53 319</b>	<b>964</b>	<b>103 212</b>	<b>الرباط - سلا - القطيطة</b>
Benslimane		8	38	33	9	72	77	9	64	196	276	796	4 018	1	5 597	بن سليمان
Berrechid	16	5	171	95	5	192	231	13	97	300	1 660	2 375	14 243	15	19 418	برشيد
Casablanca	17	51	1 403	477	21	4 405	2 846	278	2 380	2 395	10 775	12 704	38 144	499	76 395	الدار البيضاء
El Jadida	3	3	248	64	3	473	417	32	300	210	2 996	3 892	5 354	41	14 036	الجديدة
Médiouna		4	91	43	1	118	133	11	151	159	2 175	2 259	4 179		9 324	مديونة
Mohammeia		4	132	59	2	347	332	26	178	544	610	1 492	6 471	5	10 202	المحمدية
Nouaceur		1	50	53	1	49	56	2	15	57	1 135	2 837	4 794	2	9 052	النواصر
Settat	23	10	77	49	2	353	242	23	172	453	622	1 090	12 922	133	16 171	سطات
Sidi Bennour			92	27	2	42	119	14	69	91	2 017	1 925	3 419	14	7 831	سيدي بنور
<b>Casablanca - Settat</b>	<b>59</b>	<b>86</b>	<b>2 302</b>	<b>900</b>	<b>46</b>	<b>6 051</b>	<b>4 453</b>	<b>408</b>	<b>3 426</b>	<b>4 405</b>	<b>22 266</b>	<b>29 370</b>	<b>93 544</b>	<b>710</b>	<b>168 026</b>	<b>الدار البيضاء - سطات</b>
Boulemane	2	3	101	56	9	26	55	4	10	72	497	2 091	1 957	42	4 925	بولمان
El Hajeb			144	175	7	66	48	1	10	43	253	991	2 469	12	4 219	الحاجب
Fès	6	10	1 138	496	12	967	1 178	58	1 318	1 562	4 606	9 556	18 073	347	39 327	فاس
Ifrane	9	2	81	49	9	42	73		8	43	209	858	1 694	14	3 091	إفران
Meknès	14	6	1 038	208	21	626	585	24	418	240	1 973	3 996	12 296	87	21 532	مكناس
Moulay Yacoub		1	43	10		8	18		14	294	1 005	326	3 052	39	4 810	مولاي يعقوب
Sefrou	2	2	138	134	7	114	113	11	36	52	350	1 174	2 973	57	5 163	صفرو
Taounate	3	7	128	71	4	83	95		28	171	807	2 771	7 644	67	11 879	تاونات
Taza	1	5	77	168	12	171	186	10	302	211	1 784	4 064	5 468	25	12 484	تازة
<b>Fès-Meknès</b>	<b>37</b>	<b>36</b>	<b>2 888</b>	<b>1 367</b>	<b>81</b>	<b>2 103</b>	<b>2 351</b>	<b>108</b>	<b>2 144</b>	<b>2 688</b>	<b>11 484</b>	<b>25 827</b>	<b>55 626</b>	<b>690</b>	<b>107 430</b>	<b>فاس - مكناس</b>

توزيع أعداد طلبة السلك العادي حسب الميدان الدراسي والإقليم الأصلي  
Répartition des effectifs des étudiants du cycle normal par domaine d'études et par province d'origine

Global إجمالي

Province d'origine	علوم الرياضة Sciences du sport	علوم الصحة Sciences de la santé	التكنولوجيا Technologie	تكوين الأساتذة Formation des enseignants	علوم التربية Sciences de l'éducation	التجارة والتسيير Commerce et gestion	علوم المهندسين Sciences de l'ingénieur	طب الأسنان Médecine dentaire	الطب والصيدلة Médecine et Pharmacie	العلوم والتقنيات Sciences et techniques	العلوم Sciences	الإداب والعلوم الإنسانية Lettres et sciences humaines	العلوم القانونية والاقتصادية والاجتماعية Sciences juridiques, économiques et sociales	التعليم الأصلي Enseignement original	المجموع Total	الإقليم الأصلي
Al Haouz			16	18	5	15	55	6	26	59	704	1 579	2 025	4	4 512	الحوز
Chichaoua	1		42	25	1	18	68	4	44	107	400	783	1 304	114	2 911	شيشاوا
El Kelâa des Sraghna	6	4	42	58	3	70	122	7	75	114	800	1 310	4 802	46	7 459	قلعة السراغنة
Essaouira	3	2	169	42	2	44	82	2	41	46	640	926	2 363	162	4 524	الصويرة
Marrakech	19	22	236	375	15	956	1 158	61	1 324	922	4 112	5 704	14 000	786	29 690	مراكش
Rehamna	1		62	74	2	34	81	3	32	114	958	2 282	5 601	15	9 259	الرحامنة
Safi	2	2	661	29	5	182	417	11	197	80	1 077	1 404	2 985	149	7 201	أسفي
Yousseoufia	1	1	86	27	2	18	71	1	36	78	710	1 098	1 712	245	4 086	اليوسفية
<b>Marrakech-Safi</b>	<b>33</b>	<b>31</b>	<b>1 314</b>	<b>648</b>	<b>35</b>	<b>1 337</b>	<b>2 054</b>	<b>95</b>	<b>1 775</b>	<b>1 520</b>	<b>9 401</b>	<b>15 086</b>	<b>34 792</b>	<b>1 521</b>	<b>69 642</b>	<b>مراكش - أسفي</b>
Azilal	1		56	37	4	37	136	3	56	397	1 217	3 555	2 757	224	8 480	أزيلال
Béni Mellal	7	27	223	127	18	144	394	20	307	794	1 389	5 838	5 111	226	14 625	بني ملال
Fquih Ben Salah	6	1	101	55	10	26	136	8	81	37	44	3 106	2 489	4	6 104	الفقيه بن صالح
Khénifra	3	5	377	100	19	74	159	7	46	184	688	2 140	3 727	27	7 556	خنيفرة
Khouribga	12	2	185	137	11	268	436	32	265	333	1 265	2 537	4 940	14	10 437	خريبكة
<b>Béni Mellal-Khénifra</b>	<b>29</b>	<b>35</b>	<b>942</b>	<b>456</b>	<b>62</b>	<b>549</b>	<b>1 261</b>	<b>70</b>	<b>755</b>	<b>1 745</b>	<b>4 603</b>	<b>17 176</b>	<b>19 024</b>	<b>495</b>	<b>47 202</b>	<b>بني ملال - خنيفرة</b>
Berkane	3		257	9	8	65	117	4	224	37	730	1 308	3 332		6 094	بركان
Driouch			12	2		9	31	1	37	44	328	1 236	2 540	3	4 243	الدريوش
Figuig		1	67	6	3	8	54	1	34	47	438	1 754	2 116	4	4 533	فكيك
Guercif	1		43	20	3	26	37	3	63	48	524	1 238	2 098	6	4 110	كرسيف
Jerada			45	3		4	27		20	7	252	1 352	1 689	9	3 408	جرادة
Nador	1	1	254	11	3	97	159	9	251	131	1 533	5 798	9 799	26	18 073	الناضور
Oujda-Angad	1		1 024	41	4	297	526	8	997	56	2 525	4 801	11 848	18	22 146	وجدة أنجاد
Taourirt			112	2		40	76	1	55	22	741	1 730	2 813	6	5 598	تاويرت
<b>L'Oriental</b>	<b>6</b>	<b>2</b>	<b>1 814</b>	<b>94</b>	<b>21</b>	<b>546</b>	<b>1 027</b>	<b>27</b>	<b>1 681</b>	<b>392</b>	<b>7 071</b>	<b>19 217</b>	<b>36 235</b>	<b>72</b>	<b>68 205</b>	<b>الشرقي</b>
Al Hoceima			24	35	1	65	184	4	54	650	542	2 233	7 031	185	11 008	الحسيمة
Chefchaouen	1		11	49	1	29	55	5	30	103	720	1 612	4 857	208	7 681	شفشاون
Fahs-Anjra		1	2			1	1		4	2	30	30	83	40	194	الفحص أنجرة
Larache	2	2	40	57	6	77	167	16	126	249	1 032	1 949	9 599	146	13 468	العرائش
M'Diq-Fnideq			1			1	6		11	1	3	8	12	22	65	المضيق الفنيدق
Quezzane			20	5	3	10	30	3	29	24	79	285	364	52	904	وزان
Tanger-Assilah	2	2	40	67	2	360	619	54	389	1 999	1 341	1 921	19 648	396	26 840	طنجة أصيلا
Tétouan			17	178	3	244	392	48	348	194	2 188	4 538	9 817	1 242	19 209	تطوان
<b>Tanger-Tetouan-Al Hoceima</b>	<b>5</b>	<b>5</b>	<b>155</b>	<b>391</b>	<b>16</b>	<b>787</b>	<b>1 454</b>	<b>130</b>	<b>991</b>	<b>3 222</b>	<b>5 935</b>	<b>12 576</b>	<b>51 411</b>	<b>2 291</b>	<b>79 369</b>	<b>طنجة - تطوان - الحسيمة</b>



توزيع أعداد طلبة السلك العادي حسب الميدان الدراسي والإقليم الأصلي  
Répartition des effectifs des étudiants du cycle normal par domaine d'études et par province d'origine

Global إجمالي

Province d'origine	علوم الرياضة Sciences du sport	علوم الصحة Sciences de la santé	التكنولوجيا Technologie	تكوين الأساتذة Formation des enseignants	علوم التربية Sciences de l'éducation	التجارة والتسيير Commerce et gestion	علوم المهندسين Sciences de l'ingénieur	طب الأسنان Médecine dentaire	الطب والصيدلة Médecine et Pharmacie	العلوم والتقنيات Sciences et techniques	العلوم Sciences	الإداب والعلوم الإنسانية Lettres et sciences humaines	العلوم القانونية والاقتصادية والاجتماعية Sciences juridiques, économiques et sociales	التعليم الأصلي Enseignement original	المجموع Total	الإقليم الأصلي
Errachidia	4	1	310	146	26	142	372	10	101	1 530	564	8 502	9 193	45	20 946	الرشيدية
Midelt	2	1	164	69	7	26	112	6	8	373	553	1 242	2 561	16	5 140	ميدلت
Quarzazate	2	2	154	32	3	60	127	4	52	191	1 231	1 899	2 810	173	6 740	ورزازات
Tinghir	1	50	28	8	17	92	2	45	578	1 304	2 854	3 698	194	8 871	تنغير	
Zagora	2	55	28	14	23	113		29	186	1 515	2 892	3 590	201	8 648	زاكورة	
<b>Drâa-Tafilalet</b>	<b>8</b>	<b>7</b>	<b>733</b>	<b>303</b>	<b>58</b>	<b>268</b>	<b>816</b>	<b>22</b>	<b>235</b>	<b>2 858</b>	<b>5 167</b>	<b>17 389</b>	<b>21 852</b>	<b>629</b>	<b>50 345</b>	<b>درعة - تافيلالت</b>
Agadir-Ida-Du-Tanane	8	2	620	90	8	644	854	60	586	215	2 576	4 488	12 706	382	23 239	أكادير إيدوتنان
Chtouka- Ait Baha			199	30	6	66	133	1	33	36	1 164	1 934	4 314	287	8 203	شتوكة آيت باها
Inezgane- Ait Melloul	2	4	295	42	1	157	309	12	163	82	2 911	2 985	8 455	603	16 021	إنزكان-آيت ملول
Taroudant	3	1	282	82	6	113	283	7	65	169	2 973	4 034	6 075	853	14 946	تارودانت
Tata			117	20	2	16	65	1	6	31	660	2 345	2 288	136	5 687	طاطا
Tiznit	1	1	202	33	2	73	147	5	29	63	705	1 518	3 276	260	6 315	تيزنيت
<b>Souss-Massa</b>	<b>14</b>	<b>8</b>	<b>1 715</b>	<b>297</b>	<b>25</b>	<b>1 069</b>	<b>1 791</b>	<b>86</b>	<b>882</b>	<b>596</b>	<b>10 989</b>	<b>17 304</b>	<b>37 114</b>	<b>2 521</b>	<b>74 411</b>	<b>سوس - ماسة</b>
Aousserd												7	10		17	أوسرد
Qued Ed-Dahab	2	15	8	1	47	48	1	12	26	270	687	1 197	77	2 391	وادي الذهب	
<b>Dakhla-Qued Ed-Dahab</b>	<b>2</b>	<b>15</b>	<b>8</b>	<b>1</b>	<b>47</b>	<b>48</b>	<b>1</b>	<b>12</b>	<b>26</b>	<b>270</b>	<b>694</b>	<b>1 207</b>	<b>77</b>	<b>2 408</b>	<b>الداخلة - وادي الذهب</b>	
Assa-Zag			22	2	1	2	7	1		2	58	711	1 501	50	2 357	أسا الزاك
Guelmim	1	1	318	31	5	47	128	2	46	67	679	1 866	4 558	315	8 064	كلميم
Sidi Ifni		2	72	8	1	2	20	1	10	8	437	532	969	123	2 185	سيدي إفني
Tan-Tan	1		77	9	1	20	35		10	21	295	625	1 770	68	2 932	طانطان
<b>Guelmim-Qued Noun</b>	<b>2</b>	<b>3</b>	<b>489</b>	<b>50</b>	<b>8</b>	<b>71</b>	<b>190</b>	<b>4</b>	<b>66</b>	<b>98</b>	<b>1 469</b>	<b>3 734</b>	<b>8 798</b>	<b>556</b>	<b>15 538</b>	<b>كلميم - واد نون</b>
Boujdour	2	14	2	2	4	22		8	12	200	422	715	24	1 427	بوجدور	
Es-Semara	1	1	25	13	1	15	18		4	14	156	1 647	972	80	2 947	السمارة
Laâyoune	2	585	37	4	90	165	1	22	76	566	1 076	3 617	205	6 446	العيون	
Tarfaya		2	1		2	1		2		69	63	185		325	طرفاية	
Laâyoune-Sakia El Hamra	1	5	626	53	7	111	206	1	36	102	991	3 208	5 489	309	11 145	العيون - الساقية الحمراء
Etrangers			122	16	2	419	676	129	1 356	753	1 786	664	4 177	93	10 193	الأجانب
Province non spécifiée		197	1 059	236		357	1 954	9	1 038	1 909	2 750	3 715	90 79	5 947	282 50	غير محدد
<b>Total</b>	<b>223</b>	<b>480</b>	<b>16 526</b>	<b>5 987</b>	<b>585</b>	<b>16 373</b>	<b>20 822</b>	<b>1 480</b>	<b>18 471</b>	<b>21 323</b>	<b>94 989</b>	<b>189 575</b>	<b>431 667</b>	<b>16 875</b>	<b>835 376</b>	<b>المجموع</b>

توزيع أعداد طلبة السلك العادي حسب الميدان الدراسي والإقليم الأصلي  
Répartition des effectifs des étudiants du cycle normal par domaine d'études et par province d'origine

إناث Féminin

Province d'origine	علوم الرياضة Sciences de sport	علوم الصحة Sciences de la santé	التكنولوجيا Technologie	تكوين الأساتذة Formation des enseignants	علوم التربية Sciences de l'éducation	التجارة والتسيير Commerce et gestion	علوم المهندسين Sciences de l'ingénieur	طب الأسنان Médecine dentaire	الطب والصيدلة Médecine et Pharmacie	العلوم والتقنيات Sciences et techniques	العلوم Sciences	الإداب والعلوم الإنسانية Lettres et sciences humaines	العلوم القانونية والاقتصادية والاجتماعية Sciences juridiques, économiques et sociales	التعليم الأصلي Enseignement original	المجموع Total	الإقليم الأصلي
Kénitra	1		149	349	11	352	237	31	262	116	1 035	3 757	5 074	225	11 599	القطيطة
Khémisset	1	2	80	60	29	51	97	25	142	61	394	1 101	3 492	36	5 571	الخميسات
Rabat	5	21	283	143	61	657	425	125	1 467	124	1 090	2 161	6 165	31	12 758	الرباط
Salé	2	19	596	160	45	300	318	47	273	139	2 009	2 042	6 195	23	12 168	سلا
Sidi Kacem			152	46	11	59	76	5	39	84	447	2 294	2 128	72	5 413	سيدي قاسم
Sidi Slimane	2		21	13	2	19	15	4	92	19	29	220	200	3	639	سيدي سليمان
Sidi Yahya				1			3		1	9	66	89	140	12	321	سيدي يحيى
Skhirate- Témara		6	83	92	21	202	114	31	171	67	792	838	3 649	2	6 068	الصخيرات تمارة
<b>Rabat-Salé-Kénitra</b>	<b>11</b>	<b>48</b>	<b>1 364</b>	<b>864</b>	<b>180</b>	<b>1 640</b>	<b>1 285</b>	<b>268</b>	<b>2 447</b>	<b>619</b>	<b>5 862</b>	<b>12 502</b>	<b>27 043</b>	<b>404</b>	<b>54 537</b>	<b>الرباط - سلا - القطيطة</b>
Benslimane	6	20	23	8	34	31	3	39	120	134	430	2 205			3 053	بن سليمان
Berrechid	7	5	93	70	3	112	118	6	57	214	945	1 480	7 002	6	10 118	برشيد
Casablanca	7	32	787	363	16	2 726	1 335	178	1 511	1 517	6 011	7 849	20 558	216	43 106	الدار البيضاء
El Jadida	2	2	104	47	1	296	189	18	183	114	1 505	2 329	2 716	11	7 517	الجديدة
Médiouna	3	59	29		73	64	6	105	109	1 317	1 364	2 165			5 294	مديونة
Mohammedia	2	59	49	2	223	171	16	136	360	302	928	3 799			6 047	المحمدية
Nouaceur	1	31	35	1	36	24		9	40	649	1 583	2 558			4 967	النواصر
Settat	12	7	44	32	1	207	118	15	97	278	287	556	6 199	59	7 912	سطات
Sidi Bennour			44	23	1	28	58	7	38	54	986	1 228	1 549	8	4 024	سيدي بنور
<b>Casablanca - Settat</b>	<b>28</b>	<b>58</b>	<b>1 241</b>	<b>671</b>	<b>33</b>	<b>3 735</b>	<b>2 108</b>	<b>249</b>	<b>2 175</b>	<b>2 806</b>	<b>12 136</b>	<b>17 747</b>	<b>48 751</b>	<b>300</b>	<b>92 038</b>	<b>الدار البيضاء - سطات</b>
Boulemane	1	51	31	8	9	28	2	5	54	259	981	765		24	2 218	بولمان
El Hajeb			80	120	7	43	27	1	6	29	129	628	1 282	4	2 356	الحاجب
Fès	2	3	559	357	7	551	626	48	813	1 010	2 337	5 322	9 220	140	20 995	فاس
Ifrane	6	2	51	40	7	27	42		6	28	102	520	844	5	1 680	إفران
Meknès	10	5	582	143	14	392	267	18	250	148	1 070	2 425	6 311	13	11 648	مكناس
Moulay Yacoub	1	29	9		4	6		9	186	547	181	1 550		15	2 537	مولاي يعقوب
Sefrou	1	2	81	92	6	64	61	7	14	32	186	660	1 527	32	2 765	صفرو
Taounate	4	73	45	3	52	48		20	115	419	1 335	2 890		26	5 030	تاوانات
Taza	1	38	117	11	95	83	7	163	131	930	2 201	2 790		7	6 574	تازة
<b>Fès-Meknès</b>	<b>19</b>	<b>19</b>	<b>1 544</b>	<b>954</b>	<b>63</b>	<b>1 237</b>	<b>1 188</b>	<b>83</b>	<b>1 286</b>	<b>1 733</b>	<b>5 979</b>	<b>14 253</b>	<b>27 179</b>	<b>266</b>	<b>55 803</b>	<b>فاس - مكناس</b>

توزيع أعداد طلبة السلك العادي حسب الميدان الدراسي والإقليم الأصلي  
Répartition des effectifs des étudiants du cycle normal par domaine d'études et par province d'origine

إناث Féminin

Province d'origine	علوم الرياضة Sciences du sport	علوم الصحة Sciences de la santé	التكنولوجيا Technologie	تكوين الأساتذة Formation des enseignants	علوم التربية Sciences de l'éducation	التجارة والتسيير Commerce et gestion	علوم المهندسين Sciences de l'ingénieur	طب الأسنان Médecine dentaire	الطب والصيدلة Médecine et Pharmacie	العلوم والتقنيات Sciences et techniques	العلوم Sciences	الإداب والعلوم الإنسانية Lettres et sciences humaines	العلوم القانونية والاقتصادية والاجتماعية Sciences juridiques, économiques et sociales	التعليم الأصلي Enseignement original	المجموع Total	الإقليم الأصلي
Al Haouz			9	10	3	9	19	3	16	42	258	729	813	2	1913	الحوز
Chichaoua	1		20	16	1	12	29	2	22	72	162	365	544	26	1272	شيشاوا
El Kelâa des Sraghna	2	3	23	33	3	35	61	4	50	67	367	610	2193	9	3460	قلعة السراغنة
Essaouira	1	2	113	27	1	27	34	2	25	31	268	389	1015	38	1973	الصويرة
Marrakech	4	17	122	260	13	612	541	34	806	559	2304	3154	7121	385	15932	مراكش
Rehamna			31	57	2	25	33	2	22	74	475	1150	2507	6	4384	الرحامنة
Safi	2	2	392	19	4	127	190	5	141	47	555	797	1675	48	4004	أسفي
Yousseoufia	1	1	43	19	2	10	30		25	44	305	586	852	117	2035	اليوسفية
<b>Marrakech-Safi</b>	<b>11</b>	<b>25</b>	<b>753</b>	<b>441</b>	<b>29</b>	<b>857</b>	<b>937</b>	<b>52</b>	<b>1107</b>	<b>936</b>	<b>4694</b>	<b>7780</b>	<b>16720</b>	<b>631</b>	<b>34973</b>	<b>مراكش - أسفي</b>
Azilal			28	19	4	20	59	1	39	216	496	1606	1095	115	3698	أزيلال
Béni Mellal	3	24	125	87	16	86	185	12	185	488	707	3168	2668	103	7857	بني ملال
Fquih Ben Salah	3	1	56	43	6	12	63	3	48	26	22	1613	1104		3000	الفقيه بن صالح
Khénifra	2	1	205	67	16	42	68	3	20	98	309	1197	1805	12	3845	خنيفرة
Khouribga	5		95	104	10	163	211	16	152	190	714	1404	2582	6	5652	خريبكة
<b>Béni Mellal-Khénifra</b>	<b>13</b>	<b>26</b>	<b>509</b>	<b>320</b>	<b>52</b>	<b>323</b>	<b>586</b>	<b>35</b>	<b>444</b>	<b>1018</b>	<b>2248</b>	<b>8988</b>	<b>9254</b>	<b>236</b>	<b>24052</b>	<b>بني ملال - خنيفرة</b>
Berkane	2		160	4	7	46	51	1	121	20	363	738	1673		3186	بركان
Driouch			8	1		3	9	1	18	27	145	603	956	1	1772	الدريوخ
Figuig		1	36	1	3	5	29	1	17	34	212	1013	986	2	2340	فكيك
Guercif			26	8	3	13	15	2	34	30	256	638	999	2	2026	كرسيف
Jerada			25	3		4	16		8	2	131	757	722	3	1671	جرادة
Nador	1	1	120	7	2	62	68	7	144	74	745	2935	4158	2	8326	الناضور
Dujda-Angad			583	25	3	200	221	6	565	31	1459	2794	6015	7	11909	وجدة أنجاد
Taourirt			43	1		24	36	1	37	13	344	934	1278	5	2716	تاويرت
<b>L'Oriental</b>	<b>3</b>	<b>2</b>	<b>1001</b>	<b>50</b>	<b>18</b>	<b>357</b>	<b>445</b>	<b>19</b>	<b>944</b>	<b>231</b>	<b>3655</b>	<b>10412</b>	<b>16787</b>	<b>22</b>	<b>33946</b>	<b>الشرق</b>
Al Hoceima			7	22		38	97	3	30	418	248	1070	2869	81	4883	الحسيمة
Chefchaouen			5	34		20	19	3	25	66	369	880	1869	102	3392	شفشاون
Fahs-Anjra		1	2						4	1	17	16	42	24	107	الفحص أنجرة
Larache		1	19	38	5	44	90	13	77	156	533	1042	4708	64	6790	العرانش
M'Diq-Fnideq			1			1	3		7		1	5	8	13	39	المضيق الفنديق
Quezzane			11	3	1	8	14	1	18	10	34	117	174	19	410	وزان
Tanger-Assilah		1	21	41	2	220	308	32	221	1263	621	1026	11365	179	15300	طنجة أصيلا
Tétouan			9	138	3	148	200	33	214	121	1274	2574	5058	626	10398	تطوان
<b>Tanger-Tetouan-Al Hoceima</b>	<b>3</b>	<b>75</b>	<b>276</b>	<b>11</b>	<b>479</b>	<b>731</b>	<b>85</b>	<b>596</b>	<b>2035</b>	<b>3097</b>	<b>6730</b>	<b>26093</b>	<b>1108</b>	<b>41319</b>	<b>طنجة - تطوان - الحسيمة</b>	

توزيع أعداد طلبة السلك العادي حسب الميدان الدراسي والإقليم الأصلي  
Répartition des effectifs des étudiants du cycle normal par domaine d'études et par province d'origine

إناث Féminin

Province d'origine	علوم الرياضة Sciences du sport	علوم الصحة Sciences de la santé	التكنولوجيا Technologie	تكوين الأساتذة Formation des enseignants	علوم التربية Sciences de l'éducation	التجارة والتسيير Commerce et gestion	علوم المهندسين Sciences de l'ingénieur	طب الأسنان Médecine dentaire	الطب والصيدلة Médecine et Pharmacie	العلوم والتقنيات Sciences et techniques	العلوم Sciences	الإداب والعلوم الإنسانية Lettres et sciences humaines	العلوم القانونية والاقتصادية والاجتماعية Sciences juridiques, économiques et sociales	التعليم الأصلي Enseignement original	المجموع Total	الإقليم الأصلي
Errachidia		1	134	77	18	89	166	5	49	813	156	4 553	4 372	8	10 441	الرشيدية
Midelt	1	1	92	43	6	12	49	4	1	233	163	645	1 316	7	2 573	ميدلت
Quarzazate		2	67	21	2	37	44	2	34	107	566	913	1 196	62	3 053	ورزازات
Tinghir			21	17	5	10	30	1	29	236	374	1 290	1 458	91	3 562	تنغير
Zagora		1	24	17	9	14	38		20	66	598	1 258	1 318	69	3 432	زاكورة
<b>Drâa-Tafilalet</b>	<b>1</b>	<b>5</b>	<b>338</b>	<b>175</b>	<b>40</b>	<b>162</b>	<b>327</b>	<b>12</b>	<b>133</b>	<b>1 455</b>	<b>1 857</b>	<b>8 659</b>	<b>9 660</b>	<b>237</b>	<b>23 061</b>	<b>درعة - تافيلالت</b>
Agadir-Ida -Du-Tanane	5	1	373	60	6	419	366	40	351	92	1 352	2 443	6 372	129	12 009	أكادير إيوطنان
Chtouka- Ait Baha			112	16	6	32	50	1	24	19	556	1 057	1 916	80	3 869	شتوكة آيت باها
Inezgane- Ait Melloul	1	4	196	26	1	92	137	6	113	41	1 531	1 767	4 522	305	8 742	إنزكان-آيت ملول
Taroudannt	1	1	150	58	4	60	123	5	44	110	1 195	1 838	2 496	387	6 472	تارودانت
Tata			68	14	1	8	33	1	5	16	357	1 184	943	31	2 661	طاطا
Tiznit			110	22	1	38	40	3	14	22	280	735	1 320	76	2 661	تيزنيت
<b>Souss-Massa</b>	<b>7</b>	<b>6</b>	<b>1 009</b>	<b>196</b>	<b>19</b>	<b>649</b>	<b>749</b>	<b>56</b>	<b>551</b>	<b>300</b>	<b>5 271</b>	<b>9 024</b>	<b>17 569</b>	<b>1 008</b>	<b>36 414</b>	<b>سوس - ماسة</b>
Aousserd												5	7		12	أوسرد
Qued Ed-Dahab	2	7	6	1	34	19			10	12	139	396	554	26	1 206	وادي الذهب
<b>Dakhla-Qued Ed-Dahab</b>	<b>2</b>	<b>7</b>	<b>6</b>	<b>1</b>	<b>34</b>	<b>19</b>			<b>10</b>	<b>12</b>	<b>139</b>	<b>401</b>	<b>561</b>	<b>26</b>	<b>1 218</b>	<b>الداخلة - وادي الذهب</b>
Assa-Zag			18	2	1	1		1		1	31	334	609	4	1 002	أسا الزاك
Guelmim	1	1	184	18	4	29	61	1	31	39	363	909	2 242	80	3 963	كلميم
Sidi Ifni	2	43	3		1	9			8	2	185	220	400	59	932	سيدي إفني
Tan-Tan			49	7	1	16	16		7	13	165	379	950	26	1 629	طانطان
<b>Guelmim-Qued Noun</b>	<b>1</b>	<b>3</b>	<b>294</b>	<b>30</b>	<b>6</b>	<b>47</b>	<b>86</b>	<b>2</b>	<b>46</b>	<b>55</b>	<b>744</b>	<b>1 842</b>	<b>4 201</b>	<b>169</b>	<b>7 526</b>	<b>كلميم - واد نون</b>
Boujdour	2	11			1	4	13		6	7	122	218	364	6	754	بوجدور
Es-Semara			16	10		12	8		3	9	70	903	388	20	1 439	السمارة
Laâyoune	2	375	22	3	55	72	1	12	51	259	605	1 838	66	3 361	العيون	
Tarfaya			1	1		2	1		2		28	37	86		158	طرفاية
<b>Laâyoune-Sakia El Hamra</b>	<b>4</b>	<b>403</b>	<b>33</b>	<b>4</b>	<b>73</b>	<b>94</b>	<b>1</b>	<b>23</b>	<b>67</b>	<b>479</b>	<b>1 763</b>	<b>2 676</b>	<b>92</b>	<b>5 712</b>	<b>العيون-الساقية الحمراء</b>	
Etrangers			22	11		186	158	50	594	249	578	304	1 665	15	3 832	الأجانب
Province non specifiée	154	583	184		199	795	4	627	1 134	1 638	1 859	4 065	2 353	13 595	غير محدد	
<b>Total</b>	<b>94</b>	<b>355</b>	<b>9 143</b>	<b>4 211</b>	<b>456</b>	<b>9 978</b>	<b>9 508</b>	<b>916</b>	<b>10 983</b>	<b>12 650</b>	<b>48 377</b>	<b>102 264</b>	<b>212 224</b>	<b>6 867</b>	<b>428 026</b>	<b>المجموع</b>

توزيع أعداد طلبة السلك العادي حسب الجامعة والإقليم الأصلي  
Répartition des effectifs des étudiants du cycle normal par université et par province d'origine

إجمالي Global

Province d'origine	ابن زهر أكادير Ibn Zahr Agadir	ابن طفيل القنيطرة Ibn Tofail Kenitra	المولى إسماعيل مكناس Moulay Ismaïl Meknès	الحسن الأول سطات Hassan Ier Séttat	شعيب الدكالي الجديدة Chouaib Doukai El Jadida	عبد الملك السعدي تطوان Abdelmalek Essaadi Tétouan	محمد الأول وجدة Mohammed Premier Oujda	السلطان مولاي سليمان بني ملال Sultan Moulay Slimane Béni Mellal	القاضي عياض مراكش Cadi Ayyad Marrakech	سيدي محمد بن عبد الله فاس Sidi Mohammed ben Abdallah Fès	الحسن الثاني الدار البيضاء Hassan II Casablanca	محمد الخامس الرباط Mohammed V Rabat	المجموع Total	الإقليم الأصلي
Kénitra	497	19 141	315	49	72	786	72	30	120	65	200	1 162	22 509	القنيطرة
Khémisset	58	3 125	155	20	12	187	36	42	840	49	125	5 760	10 409	الخميسات
Rabat	228	1 231	88	222	109	732	169	59	194	103	663	20 138	23 936	الرباط
Salé	92	883	38	59	22	436	65	66	1 168	91	386	19 188	22 494	سلا
Sidi Kacem	150	7 918	1 495	19	16	480	40	11	98	157	130	290	10 804	سيدي قاسم
Sidi Slimane	17	512	60	110	3	126	22	14	125	50	43	170	1 252	سيدي سليمان
Sidi Yahya	16								765				781	سيدي يحيى
Skhirate- Témara	50	378	17	30	21	159	31	27	59	16	177	10 102	11 067	الصخيرات تمارة
<b>Rabat-Salé-Kénitra</b>	<b>1 108</b>	<b>33 188</b>	<b>2 168</b>	<b>509</b>	<b>255</b>	<b>2 906</b>	<b>435</b>	<b>249</b>	<b>3 369</b>	<b>531</b>	<b>1 724</b>	<b>56 810</b>	<b>103 252</b>	<b>الرباط - سلا - القنيطرة</b>
Benslimane	28	35	3	46		43	18	42	23	4	5 265	90	5 597	بن سليمان
Berrechid	69	11	12	10 005	1 155	6 633	20	81	70	16	1 275	71	19 418	برشيد
Casablanca	966	288	106	1 736	1 094	1 218	244	512	10 084	231	59 042	920	76 441	الدار البيضاء
El Jadida	147	50	40	2 193	9 854	155	29	80	152	57	1 090	189	14 036	الجديدة
Médiouna	18	23	2	6	24	63	8	51	42	1	9 060	26	9 324	مديونة
Mohammedia	48	95	19	94	60	145	25	60	94	32	9 397	133	10 202	المحمدية
Nouaceur	8	3 716	2	81	13	86	4	8	14	4	5 103	13	9 052	النواصر
Settat	194	54	13	13 075	825	119	35	371	92	13	1 212	168	16 171	سطات
Sidi Bennour	64	18	6	2 601	4 564	31	4	9	90	19	348	77	7 831	سيدي بنور
<b>Casablanca - Séttat</b>	<b>1 542</b>	<b>4 290</b>	<b>203</b>	<b>29 837</b>	<b>17 589</b>	<b>8 493</b>	<b>387</b>	<b>1 214</b>	<b>10 661</b>	<b>377</b>	<b>91 792</b>	<b>1 687</b>	<b>168 072</b>	<b>الدار البيضاء - سطات</b>
Boulemane	36	44	127	5	4	67	165	13	10	4 331	57	66	4 925	بولمان
El Hajeb	12	42	3 724	7	2	104	42	8	10	168	43	57	4 219	الحاجب
Fès	1 402	246	170	202	40	973	283	84	118	34 840	393	576	39 327	فاس
Ifrane	28	68	2 502	16	9	78	37	31	23	133	60	106	3 091	إفران
Meknès	142	431	17 611	112	75	833	244	71	55	1 000	369	589	21 532	مكناس
Moulay Yacoub	10	7	6			6	2	2 465	795	1 508	5	6	4 810	مولاي يعقوب
Sefrou	32	64	94	30	5	149	71	15	42	4 435	90	136	5 163	صفرو
Taounate	28	89	98	19	6	359	88	18	9	10 958	85	122	11 879	تاونات
Taza	102	202	296	34	14	230	930	18	23	10 158	193	284	12 484	تازة
<b>Fès-Meknès</b>	<b>1 792</b>	<b>1 193</b>	<b>24 628</b>	<b>425</b>	<b>155</b>	<b>2 799</b>	<b>1 862</b>	<b>2 723</b>	<b>1 085</b>	<b>67 531</b>	<b>1 295</b>	<b>1 942</b>	<b>107 430</b>	<b>فاس - مكناس</b>

توزيع أعداد طلبة السلك العادي حسب الجامعة والإقليم الأصلي  
Répartition des effectifs des étudiants du cycle normal par université et par province d'origine

إجمالي Global

Province d'origine	ابن زهر أكادير Ibn Zahr Agadir	ابن طفيل القنيطرة Ibn Tofail Kenitra	المولى إسماعيل مكناس Moulay Ismaïl Meknès	الحسن الأول سطات Hassan Ier Settat	شعيب الدكالي الجديدة Chouaib Doukai El Jadida	عبد الملك السعدي تطوان Abdelmalek Essaadi Tétouan	محمد الأول وجدة Mohammed Premier Oujda	السلطان مولاي سليمان بني ملال Sultan Moulay Slimane Béni Mellal	القاضي عياض مراكش Cadi Ayyad Marrakech	سيدي محمد بن عبد الله فاس Sidi Mohammed ben Abdallah Fès	الحسن الثاني الدار البيضاء Hassan II Casablanca	محمد الخامس الرباط Mohammed V Rabat	المجموع Total	الإقليم الأصلي
Al Haouz	40	6	133	5	2	19	10	9	4 222	4	29	33	4 512	الحوز
Chichaoua	361	6	1	23	5	16	5	104	2 234	13	87	56	2 911	شيشاوا
El Kelaa des Saadiens	118	22	11	40	14	46	14	94	6 848	12	138	102	7 459	قلعة السراغنة
Essaouira	2 039	24	7	16	27	35	9	29	2 132	8	131	67	4 524	الصويرة
Marrakech	714	89	20	523	125	219	67	106	26 722	47	596	462	29 690	مراكش
Rehamna	45	883	143	13		5 645		47	2 339	7	88	49	9 259	الرحامنة
Safi	377	41	17	81	301	96	20	53	5 593	20	415	187	7 201	أسفي
Youssoufia	67	10	18	35	106	15	5	15	3 675	11	79	50	4 086	اليوسيفية
<b>Marrakech-Safi</b>	<b>3 761</b>	<b>1 081</b>	<b>350</b>	<b>736</b>	<b>580</b>	<b>6 091</b>	<b>130</b>	<b>457</b>	<b>53 765</b>	<b>122</b>	<b>1 563</b>	<b>1 006</b>	<b>69 642</b>	<b>مراكش - أسفي</b>
Azilal	138	36	55	30	22	233	28	5 959	1 688	24	137	130	8 480	أزيلال
Béni Mellal	265	84	807	147	96	194	35	10 458	1 533	63	619	324	14 625	بني ملال
Fquih Ben Salah	33	20	1141	1 202		57	9	3 160	171	22	133	156	6 104	الفقيه بن صالح
Khénifra	78	97	5 865	38	29	204	47	592	40	212	143	211	7 556	خنيفرة
Khouribga	144	81	47	3 268	201	105	41	5 166	122	48	868	346	10 437	خريبكة
<b>Béni Mellal-Khénifra</b>	<b>658</b>	<b>318</b>	<b>7 915</b>	<b>4 685</b>	<b>348</b>	<b>793</b>	<b>160</b>	<b>25 335</b>	<b>3 554</b>	<b>369</b>	<b>1 900</b>	<b>1 167</b>	<b>47 202</b>	<b>بني ملال - خنيفرة</b>
Berkane	10	19	17	26	3	61	5 853	5	3	17	36	44	6 094	بركان
Driouch	3	11	11			127	4 038	2	14	14	5	18	4 243	الدريوش
Figuig	11	22	149	3	6	35	4 208	11	8	13	33	34	4 533	فكيك
Guercif	7	22	26	3		59	3 132		3	803	12	43	4 110	كرسيف
Jerada	9	3	1	1		15	3 336	2	19	7	5	10	3 408	جرادة
Nador	19	39	37	7	6	320	17 279	10	14	98	92	152	18 073	الناضور
Oujda-Angad	46	58	65	24	16	267	21 156	26	21	119	149	199	22 146	وجدة أنجاد
Taourirt	15	13	10	4	2	37	5 428	4	20	16	23	26	5 598	تاويرت
<b>L'Oriental</b>	<b>120</b>	<b>187</b>	<b>316</b>	<b>68</b>	<b>33</b>	<b>921</b>	<b>64 430</b>	<b>60</b>	<b>102</b>	<b>1 087</b>	<b>355</b>	<b>526</b>	<b>68 205</b>	<b>الشرق</b>
Al Hoceima	8	39	94	7	4	9 108	1 499	4	7	140	27	71	11 008	الحسيمة
Chefchaouen	8	27	7	1	1	7 524	11	6	4	19	22	51	7 681	شفشاون
Fahs-Anjra	4	3	1	1		47	1	8	122		5	2	194	الفحص أنجرة
Larache	24	119	28	8	6	12 949	20	5	10	50	42	207	13 468	العرانش
M'Diq-Fnideq	4	7	4	3		29	3	1	7	1	2	4	65	المضيق الفنيدق
Quezzane	15	240	121	5		249	28	2	6	56	46	136	904	وزان
Tanger-Assilah	33	67	28	17	11	26 082	41	10	33	57	100	361	26 840	طنجة أصيلا
Tétouan	28	39	13	22	11	18 644	26	4	14	51	66	291	19 209	تطوان
<b>Tanger-Tetouan-Al Hoceima</b>	<b>124</b>	<b>541</b>	<b>296</b>	<b>64</b>	<b>33</b>	<b>74 632</b>	<b>1 629</b>	<b>40</b>	<b>203</b>	<b>374</b>	<b>310</b>	<b>1 123</b>	<b>79 369</b>	<b>طنجة - تطوان - الحسيمة</b>

توزيع أعداد طلبة السلك العادي حسب الجامعة والإقليم الأصلي  
Répartition des effectifs des étudiants du cycle normal par université et par province d'origine

إجمالي Global

Province d'origine	ابن زهر أكادير Ibn Zahr Agadir	ابن طفيل القيظرة Ibn Tofail Kenitra	المولى إسماعيل مكناس Moulay Ismail Meknès	الحسن الأول سطات Hassan Ier Settat	شعيب الدكالي الجديدة Chouaib Doukai El Jadida	عبد الملك السعدي تطوان Abdelmalek Essaadi Tétouan	محمد الأول وجدة Mohammed Premier Oujda	السلطان مولاي سليمان بني ملال Sultan Moulay Slimane Béni Mellal	القاضي عياض مراكش Cadi Ayyad Marrakech	سيدي محمد بن عبد الله فاس Sidi Mohammed ben Abdallah Fès	الحسن الثاني الدار البيضاء Hassan II Casablanca	محمد الخامس الرباط Mohammed V Rabat	المجموع Total	الإقليم الأصلي
Errachidia	177	156	18 771	21	25	295	369	89	54	414	211	364	20 946	الرشيدية
Midelt	27	57	4 585	2		132	41	28	19	109	44	96	5 140	ميدلت
Quarzazate	4 601	28	134	45	25	46	49	67	1 445	36	181	83	6 740	ورزازات
Tinghir	2 595	16	3 248	1		47	34	19	2 772	28	41	70	8 871	تنغير
Zagora	5 095	17	116	27	13	32	35	60	2 590	11	509	143	8 648	زاكورة
<b>Drâa-Tafilalet</b>	<b>12 495</b>	<b>274</b>	<b>26 854</b>	<b>96</b>	<b>63</b>	<b>552</b>	<b>528</b>	<b>263</b>	<b>6 880</b>	<b>598</b>	<b>986</b>	<b>756</b>	<b>50 345</b>	<b>درعة - تافيلالت</b>
Agadir-Ida -Ou-Tanane	19 878	223	162	78	109	527	55	81	1 361	38	349	378	23 239	أكادير إوتنان
Chtouka- Ait Baha	7 889	9	9	10	6	31	13	22	103	5	54	52	8 203	شثوكة أيت باها
Inezgane- Ait Melloul	15 492	19	36	19	9	56	9	32	185	15	90	59	16 021	إنزكان-أيت ملول
Taroudannt	14 091	29	15	27	19	56	15	37	249	127	182	99	14 946	تارودانت
Tata	5 131	21	12	16	13	103	18	11	114	81	96	71	5 687	طاطا
Tiznit	5 816	10	13	28	23	57	13	32	118	21	107	77	6 315	تيزنيت
<b>Souss-Massa</b>	<b>68 297</b>	<b>311</b>	<b>247</b>	<b>178</b>	<b>179</b>	<b>830</b>	<b>123</b>	<b>215</b>	<b>2 130</b>	<b>287</b>	<b>878</b>	<b>736</b>	<b>74 411</b>	<b>سوس - ماسة</b>
Aousserd	15		2										17	أوسرد
Qued Ed-Dahab	1 410	33	38	23	11	87	23	33	589	24	64	56	2 391	وادي الذهب
<b>Eddakhla-Qued Eddahab</b>	<b>1 425</b>	<b>33</b>	<b>40</b>	<b>23</b>	<b>11</b>	<b>87</b>	<b>23</b>	<b>33</b>	<b>589</b>	<b>24</b>	<b>64</b>	<b>56</b>	<b>2 408</b>	<b>الداخلة - وادي الذهب</b>
Assa-Zag	2 051	7	4	19	3	60	10		45	11	10	137	2 357	أسا الزاك
Guelmim	7 180	36	24	37	14	179	41	45	158	33	81	236	8 064	كلميم
Sidi Ifni	2 079	2	4	2	5	16	4	1	26	9	18	19	2 185	سيدي إفني
Tan-Tan	2 579	8	7	15	2	33	8	15	125	14	52	74	2 932	طانطان
<b>Guelmim-Qued Noun</b>	<b>13 889</b>	<b>53</b>	<b>39</b>	<b>73</b>	<b>24</b>	<b>288</b>	<b>63</b>	<b>61</b>	<b>354</b>	<b>67</b>	<b>161</b>	<b>466</b>	<b>15 538</b>	<b>كلميم - واد نون</b>
Boujdour	954	9	5	14	7	25	7	11	321	7	30	37	1 427	بوجدور
Es-Semara	2 406	23	28	7		82	16	15	237	31	56	46	2 947	السمارة
Laâyoune	4 838	64	53	58	21	239	70	71	565	55	223	189	6 446	العيون
Tarfaya	202	1	49			2	4		56	1	3	7	325	طرفاية
<b>Laâyoune-Sakia El Hamra</b>	<b>8 400</b>	<b>97</b>	<b>135</b>	<b>79</b>	<b>28</b>	<b>348</b>	<b>97</b>	<b>97</b>	<b>1 179</b>	<b>94</b>	<b>312</b>	<b>279</b>	<b>11 145</b>	<b>العيون - الساقية الحمراء</b>
Etrangers	233	1 201	550	701	389	915	232	174	1 015	1 342	1 993	1 448	10 193	الأجانب
Province non specifiée	7 376	80	2 741	2 132	85	1 466	1 122	1 137	930	6 161	3 847	1 087	28 164	غير محدد
<b>Total</b>	<b>121 220</b>	<b>42 847</b>	<b>66 482</b>	<b>39 606</b>	<b>19 772</b>	<b>101 121</b>	<b>71 221</b>	<b>32 058</b>	<b>85 816</b>	<b>78 964</b>	<b>107 180</b>	<b>69 089</b>	<b>835 376</b>	<b>المجموع</b>

توزيع أعداد طلبة السلك العادي حسب الجامعة والإقليم الأصلي  
Répartition des effectifs des étudiants du cycle normal par université et par province d'origine

إناث Féminin

Province d'origine	ابن زهر أكادير Ibn Zahr Agadir	ابن طفيل القنيطرة Ibn Tofail Kenitra	المولى إسماعيل مكناس Moulay Ismaïl Meknès	الحسن الأول سطات Hassan Ier Sétat	شعيب الدكالي الجديدة Chouaib Doukai El Jadida	عبد الملك السعدي تطوان Abdelmalek Essaadi Tétouan	محمد الأول وجدة Mohammed Premier Oujda	السلطان مولاي سليمان بني ملال Sultan Moulay Slimane Béni Mellal	القاضي عياض مراكش Cadi Ayyad Marrakech	سيدي محمد بن عبد الله فاس Sidi Mohammed ben Abdallah Fès	الحسن الثاني الدار البيضاء Hassan II Casablanca	محمد الخامس الرباط Mohammed V Rabat	المجموع Total	الإقليم الأصلي
Kénitra	244	9 855	241	25	43	345	24	16	66	35	105	600	11 599	القنيطرة
Khémisset	16	1 574	85	12	5	84	15	27	364	32	57	3 300	5 571	الخميسات
Rabat	95	653	50	125	58	345	75	37	108	56	327	10 852	12 781	الرباط
Salé	45	465	21	30	17	223	37	25	593	46	210	10 456	12 168	سلا
Sidi Kacem	74	3 906	803	13	11	244	13	4	57	74	62	152	5 413	سيدي قاسم
Sidi Slimane	10	238	37	62	3	42	8	5	81	31	22	100	639	سيدي سليمان
Sidi Yahya	8								313				321	سيدي يحيى
Skhirate- Témara	25	213	10	16	15	85	23	12	25	10	93	5 541	6 068	الصخيرات تمارة
<b>Rabat-Salé-Kénitra</b>	<b>517</b>	<b>16 904</b>	<b>1 247</b>	<b>283</b>	<b>152</b>	<b>1 368</b>	<b>195</b>	<b>126</b>	<b>1 607</b>	<b>284</b>	<b>876</b>	<b>31 001</b>	<b>54 560</b>	<b>الرباط - سلا - القنيطرة</b>
Benslimane	11	18		26		15	11	22	8	3	2 885	54	3 053	بن سليمان
Berrechid	37	5	7	4 780	672	3 780	6	44	34	5	715	33	10 118	برشيد
Casablanca	469	165	55	1 050	602	615	131	265	5 348	113	33 864	457	43 134	الدار البيضاء
El Jadida	78	22	19	945	5 611	59	17	35	86	24	541	80	7 517	الجديدة
Médiouna	12	11		5	20	29	6	25	27	1	5 145	13	5 294	مديونة
Mohammedia	22	58	10	46	42	71	14	29	45	13	5 625	72	6 047	المحمدية
Nouaceur	3	1 954	1	40	6	47	2	5	10	2	2 892	5	4 967	النواصر
Sétat	94	24	9	6 428	428	46	13	195	42	7	567	59	7 912	سطات
Sidi Bennour	37	11	2	1 047	2 619	16	1	5	47	6	195	38	4 024	سيدي بنور
<b>Casablanca - Sétat</b>	<b>763</b>	<b>2 268</b>	<b>103</b>	<b>14 367</b>	<b>10 000</b>	<b>4 678</b>	<b>201</b>	<b>625</b>	<b>5 647</b>	<b>174</b>	<b>52 429</b>	<b>811</b>	<b>92 066</b>	<b>الدار البيضاء - سطات</b>
Boulemane	17	20	74	2	3	33	84	10	6	1 909	25	35	2 218	بولمان
El Hajeb	9	23	2 088	4	1	54	19	4	4	100	21	29	2 356	الحاجب
Fès	580	111	85	107	21	410	131	32	70	18 958	188	302	20 995	فاس
Ifrane	13	31	1 340	11	7	41	19	17	15	86	36	64	1 680	إفران
Meknès	64	198	9 676	59	36	398	108	33	29	585	176	286	11 648	مكناس
Moulay Yacoub	4	2	3			1		1 438	427	657	3	2	2 537	مولاي يعقوب
Sefrou	16	31	52	16	3	78	36	11	21	2 376	49	76	2 765	صفرو
Taounate	15	36	46	10	4	178	39	10	5	4 597	30	60	5 030	تاونات
Taza	45	81	166	22	7	111	421	3	14	5 458	90	156	6 574	تازة
<b>Fès-Meknès</b>	<b>763</b>	<b>533</b>	<b>13 530</b>	<b>231</b>	<b>82</b>	<b>1 304</b>	<b>857</b>	<b>1 558</b>	<b>591</b>	<b>34 726</b>	<b>618</b>	<b>1 010</b>	<b>55 803</b>	<b>فاس - مكناس</b>



توزيع أعداد طلبة السلك العادي حسب الجامعة والإقليم الأصلي  
Répartition des effectifs des étudiants du cycle normal par université et par province d'origine

إناث Féminin

Province d'origine	ابن زهر أكادير Ibn Zahr Agadir	ابن طفيل القنيطرة Ibn Tofail Kenitra	المولى إسماعيل مكناس Moulay Ismaïl Meknès	الحسن الأول سطات Hassan Ier Settat	شعيب الدكالي الجديدة Chouaib Doukai El Jadida	عبد الملك السعدي تطوان Abdelmalek Essaadi Tétouan	محمد الأول وجدة Mohammed Premier Oujda	السلطان مولاي سليمان بني ملال Sultan Moulay Slimane Béni Mellal	القاضي عياض مراكش Cadi Ayyad Marrakech	سيدي محمد بن عبد الله فاس Sidi Mohammed ben Abdallah Fès	الحسن الثاني الدار البيضاء Hassan II Casablanca	محمد الخامس الرباط Mohammed V Rabat	المجموع Total	الإقليم الأصلي
Al Haouz	17	3	41	1	1	4	3	4	1 806	3	15	15	1 913	الحوز
Chichaoua	123	4		12	3	10	4	71	981	2	41	21	1 272	شيشاوا
El Kelaa des Saadiens	47	14	5	24	9	20	3	50	3 170	6	68	44	3 460	قلعة السراغنة
Essaouira	704	11	5	12	13	15	4	13	1 087	5	68	36	1 973	الصويرة
Marrakech	298	39	9	281	74	76	31	55	14 560	24	281	204	15 932	مراكش
Rehamna	22	441	69	8		2 552		26	1 198	3	43	22	4 384	الرحامنة
Safi	173	16	7	52	160	37	8	31	3 235	10	189	86	4 004	أسفي
Youssoufia	29	7	6	18	69	10	1	6	1 819	7	39	24	2 035	اليوسيفية
<b>Marrakech-Safi</b>	<b>1 413</b>	<b>535</b>	<b>142</b>	<b>408</b>	<b>329</b>	<b>2 724</b>	<b>54</b>	<b>256</b>	<b>27 856</b>	<b>60</b>	<b>744</b>	<b>452</b>	<b>34 973</b>	<b>مراكش - أسفي</b>
Azilal	46	14	12	18	17	127	9	2 637	695	8	49	66	3 698	أزيلال
Béni Mellal	127	32	407	78	44	87	14	5 752	861	30	266	159	7 857	بني ملال
Fquih Ben Salah	20	11	468	553		32	5	1 634	107	12	74	84	3 000	الفقيه بن صالح
Khénifra	36	51	3 020	14	17	85	21	311	18	110	58	104	3 845	خنيفرة
Khouribga	66	41	27	1 612	111	54	16	3 019	63	19	449	175	5 652	خريبكة
<b>Béni Mellal-Khénifra</b>	<b>295</b>	<b>149</b>	<b>3 934</b>	<b>2 275</b>	<b>189</b>	<b>385</b>	<b>65</b>	<b>13 353</b>	<b>1 744</b>	<b>179</b>	<b>896</b>	<b>588</b>	<b>24 052</b>	<b>بني ملال - خنيفرة</b>
Berkane	8	10	11	18	1	32	3 055	3	2	10	15	21	3 186	بركان
Driouch		5	4			58	1 672	1	9	8	3	12	1 772	الدريوش
Figuig	4	12	75	2	1	16	2 180	8	2	2	19	19	2 340	فكيك
Guercif	3	10	21	1		27	1 475		2	463	6	18	2 026	كرسيف
Jerada	3	1	1			5	1 637		11	5	2	6	1 671	جرادة
Nador	13	22	20	5	3	167	7 913	6	12	45	42	78	8 326	الناضور
Oujda-Angad	21	29	35	15	8	122	11 434	12	11	68	70	84	11 909	وجدة أنجاد
Taourirt	13	8	7			23	2 616	1	12	9	14	13	2 716	تاويرت
<b>L'Oriental</b>	<b>65</b>	<b>97</b>	<b>174</b>	<b>41</b>	<b>13</b>	<b>450</b>	<b>31 982</b>	<b>31</b>	<b>61</b>	<b>610</b>	<b>171</b>	<b>251</b>	<b>33 946</b>	<b>الشرق</b>
Al Hoceima	4	23	31	2	4	4 035	667	1	2	61	15	38	4 883	الحسيمة
Chefchaouen	2	14	3		1	3 313	7	3	1	8	11	29	3 392	شفشاون
Fahs-Anjra	2	2	1	1		23		3	70		3	2	107	الفحص أنجرة
Larache	7	68	17	5	5	6 501	8	3	5	19	22	130	6 790	العرائش
M'Diq-Fnideq	2	5	3	1		18	3	1	3	1	1	1	39	المضيق الفنيدق
Quezzane	5	87	66	4		107	11	1	5	33	17	74	410	وزان
Tanger-Assilah	15	36	17	12	6	14 891	16	5	23	22	57	200	15 300	طنجة أصيلا
Tétouan	16	20	8	9	4	10 065	17		4	28	36	191	10 398	تطوان
<b>Tanger-Tetouan-Al Hoceima</b>	<b>53</b>	<b>255</b>	<b>146</b>	<b>34</b>	<b>20</b>	<b>38 953</b>	<b>729</b>	<b>17</b>	<b>113</b>	<b>172</b>	<b>162</b>	<b>665</b>	<b>41 319</b>	<b>طنجة - تطوان - الحسيمة</b>

توزيع أعداد طلبة السلك العادي حسب الجامعة والإقليم الأصلي  
Répartition des effectifs des étudiants du cycle normal par université et par province d'origine

إناث Féminin

Province d'origine	ابن زهر أكادير Ibn Zahr Agadir	ابن طفيل القيظرة Ibn Tofail Kenitra	المولى إسماعيل مكناس Moulay Ismail Meknès	الحسن الأول سطات Hassan Ier Settat	شعيب الدكالي الجديدة Chouab Doukai El Jadida	عبد الملك السعدي تطوان Abdelmalek Essaadi Tétouan	محمد الأول وجدة Mohammed Premier Oujda	السلطان مولاي سليمان بني ملال Sultan Moulay Slimane Béni Mellal	القاضي عياض مراكش Cadi Ayyad Marrakech	سيدي محمد بن عبد الله فاس Sidi Mohammed ben Abdallah Fès	الحسن الثاني الدار البيضاء Hassan II Casablanca	محمد الخامس الرباط Mohammed V Rabat	المجموع Total	الإقليم الأصلي
Errachidia	78	64	9 527	10	16	138	123	39	18	181	81	166	10 441	الرشيدية
Midelt	10	29	2 291	1		67	19	14	8	62	20	52	2 573	ميدلت
Quarzazate	2 013	14	73	24	13	22	23	27	704	20	77	43	3 053	ورزازات
Tinghir	688	9	1 665	1		22	10	9	112	8	16	22	3 562	تنغير
Zagora	1 888	7	35	13	7	12	13	19	1170	2	195	71	3 432	زاكورة
<b>Drâa-Tafilalet</b>	<b>4 677</b>	<b>123</b>	<b>13 591</b>	<b>49</b>	<b>36</b>	<b>261</b>	<b>188</b>	<b>108</b>	<b>3 012</b>	<b>273</b>	<b>389</b>	<b>354</b>	<b>23 061</b>	<b>درعة - تافيلالت</b>
Agadir-Ida -Ou-Tanane	10 503	79	79	38	64	152	23	33	677	14	164	183	12 009	أكادير إيونتان
Chtouka- Ait Baha	3 711	5	5	6	4	12	5	11	56		24	30	3 869	شتوكة آيت باها
Inezgane- Ait Melloul	8 458	12	16	9	8	32	3	15	109	5	42	33	8 742	إنزكان-آيت ملول
Taroudant	6 042	13	4	10	8	22	3	19	140	81	88	42	6 472	تارودانت
Tata	2 436	6	7	6	7	34	5	2	52	41	35	30	2 661	طاطا
Tiznit	2 445	1	7	10	12	21	5	9	55	8	55	33	2 661	تيزنيت
<b>Souss-Massa</b>	<b>33 595</b>	<b>116</b>	<b>118</b>	<b>79</b>	<b>103</b>	<b>273</b>	<b>44</b>	<b>89</b>	<b>1 089</b>	<b>149</b>	<b>408</b>	<b>351</b>	<b>36 414</b>	<b>سوس - ماسة</b>
Aousserd	10		2										12	أوسرد
Qued Ed-Dahab	718	20	21	9	6	28	10	20	308	14	27	25	1 206	وادي الذهب
<b>Dakhla-Qued Ed-Dahab</b>	<b>728</b>	<b>20</b>	<b>23</b>	<b>9</b>	<b>6</b>	<b>28</b>	<b>10</b>	<b>20</b>	<b>308</b>	<b>14</b>	<b>27</b>	<b>25</b>	<b>1 218</b>	<b>الداخلة - وادي الذهب</b>
Assa-Zag	912	2	3	7		6	2		28	3	2	37	1 002	أسا الزاك
Guelmim	3 593	18	9	22	8	49	22	21	97	6	32	86	3 963	كلميم
Sidi Ifni	882		1		2	10	3		12	4	10	8	932	سيدي إفني
Tan-Tan	1 446	4	3	9	1	12	3	5	76	9	22	39	1 629	طانطان
<b>Guelmim-Qued Noun</b>	<b>6 833</b>	<b>24</b>	<b>16</b>	<b>38</b>	<b>11</b>	<b>77</b>	<b>30</b>	<b>26</b>	<b>213</b>	<b>22</b>	<b>66</b>	<b>170</b>	<b>7 526</b>	<b>كلميم - واد نون</b>
Boujdour	504	5	4	10	5	5	2	7	176	4	19	13	754	بوجدور
Es-Semara	1 208	9	16	5		17	9	10	115	12	23	15	1 439	السمارة
Laâyoune	2 557	27	31	32	13	88	31	40	302	28	115	97	3 361	العيون
Tarfaya	107	1	13				1		27		3	6	158	طرفاية
<b>Laâyoune-Sakia El Hamra</b>	<b>4 376</b>	<b>42</b>	<b>64</b>	<b>47</b>	<b>18</b>	<b>110</b>	<b>43</b>	<b>57</b>	<b>620</b>	<b>44</b>	<b>160</b>	<b>131</b>	<b>5 712</b>	<b>العيون - المساقية الحمراء</b>
Etrangers	69	484	170	244	141	320	88	48	340	442	825	661	3832	الأجانب
Province non spécifiée	3342	39	1221	1252	39	771	547	636	431	2801	1877	588	13544	غير محدد
<b>Total</b>	<b>57 489</b>	<b>21 589</b>	<b>34 479</b>	<b>19 357</b>	<b>11 139</b>	<b>51 702</b>	<b>35 033</b>	<b>16 950</b>	<b>43 632</b>	<b>39 950</b>	<b>59 648</b>	<b>37 058</b>	<b>428 026</b>	<b>المجموع</b>

الطلبة الدوليون بالسلك العادي حسب الميدان الدراسي والبلد الأصلي  
Etudiants internationaux du cycle normal par domaine d'études et par pays d'origine

إجمالي Global

Pays	علوم الصحة Sciences de la santé	التكنولوجيا Technologie	تكوين الأستاذة Formation des enseignants	علوم التربية Sciences de l'éducation	التجارة والتسيير Commerce et gestion	علوم المهندس Sciences de l'ingénieur	طب الأسنان Médecine dentaire	الطب والصيدية Médecine et Pharmacie	العلوم والتقنيات Sciences et techniques	العلوم Sciences	الآداب والعلوم الإنسانية Lettres et sciences humaines	العلوم القانونية والاقتصادية والاجتماعية Sciences juridiques, économiques et sociales	التعليم الأصلي Enseignement original	المجموع Total	البلد
Afrique du Sud												4		4	جنوب إفريقيا
Algérie			1		2	2	7	2	1	3	9			27	الجزائر
Angola		3			8	2	3	1	3	2	17			39	أنغولا
Bénin		2			8	35	23	28	22		4			122	بنين
Burkina Faso		22			17	58	2	44	64	108	1	62		378	بوركينافاسو
Burundi							6	9	2			7		24	بوروندي
Cameroun					12	40	1	26	23	26		35		163	الكاميرون
Cap Vert				2	9	2	12	3	5	2	19			54	الرأس الأخضر
Comores		3			3	32	3	38	31	121	11	133		375	جزر القمر
Congo					18	14	2	16	43	56	3	144		296	الكونغو
Côte D'Ivoire					15	16	7	29	14	87	9	249		426	ساحل العاج
Djibouti		5			14	7		11	9	10	1	43		100	جيبوتي
Egypte						1		5			6	4		16	مصر
Erythrée					1			2			3	2		8	إريتريا
Ethiopie								1				1		2	إثيوبيا
Gabon		1			13	10	6	42	14	35	4	133		258	الغابون
Gambie					9	1		15	7	15	5	24	7	83	غامبيا
Ghana		5			26	4	2	37	13	6	4	20		117	غانا
Guinée		5			25	25		33	35	127	7	274		531	غينيا
Guinée Equatoriale			1		3	2		6	14	4	1	59		90	غينيا الاستوائية
Guinée-Bissau			1		6	1		14	6	24	1	150		203	غينيا بيساو
Kenya		1			2			9	1	1		8		22	كينيا
Libéria					2	2		6	8	9	2	7		36	ليبيريا
Libye		1			1	2		2	4	12	33	65		120	ليبيا
Madagascar					21	12	2	27	20	9		61		152	مدغشقر
Malawi					1					2				3	مالاوي
Mali		3			26	45	4	36	85	381	46	857		1483	مالي
Maurice						2	1	1		12		9		25	موريس
Mauritanie		3			13	39	16	141	20	168	13	145	19	577	موريتانيا
Mozambique		1				1								2	موزمبيق
Namibie											1			1	ناميبيا
Niger		14	1		17	30	2	21	24	91	15	314		529	النيجر
Nigéria		8			5	5		24	16	10	15	32		115	نيجيريا
Ouganda						1						1		2	أوغندا
République Centrafricaine		15			8	1		18	7	44		53		146	جمهورية إفريقيا الوسطى
R.Démocratique du Congo		2			1	2	3		1	3		8		20	جمهورية الكونغو الديمقراطية
Rwanda						4		5	3	4				16	رواندا
Sao Tomé et Principe					14	1		11	7	7	1	41		82	ساو تومي وبرينسيبي
Sénégal		7	1		26	57	15	23	17	42	18	116	53	375	السنغال
Seychelles								1				9		10	سيشيل

الطلبة الدوليون بالسلك العادي حسب الميدان الدراسي والبلد الأصلي  
Etudiants internationaux du cycle normal par domaine d'études et par pays d'origine

إجمالي Global

Pays	علوم الصحة Sciences de la santé	التكنولوجيا Technologie	تكوين الأساتذة Formation des enseignants	علوم التربية Sciences de l'éducation	التجارة والتسيير Commerce et gestion	علوم المهندسين Sciences de l'ingénieur	طب الأسنان Médecine dentaire	الطب والصيدية Médecine et Pharmacie	العلوم والتقنيات Sciences et techniques	العلوم Sciences	الآداب والعلوم الإنسانية Lettres et sciences humaines	العلوم القانونية والاقتصادية والاجتماعية Sciences juridiques, économiques et sociales	التعليم الأصلي Enseignement original	المجموع Total	البلد
Sierra Leone					2	1	3	1				1		8	سيراليون
Soudan		1			2	9	4	23	25	23	22	72		181	السودان
Sud-Soudan					1			1		14		8		24	السودان الجنوبية
Eswatini										1				1	سوازيلاند
Tanzanie											3	3		6	تنزانيا
Tchad		1			1	8	4	32	21	84	1	238		390	تشاد
Togo					12	42		28	25	7		29		143	توغو
Tunisie					4	9	30	242	1	2	7	8		303	تونس
Zambie		4			13	18	2	14	34	14		13		112	زامبيا
Pays non spécifié		1				4			17	57			4	83	بلد غير محدد
<b>Afrique</b>		<b>108</b>	<b>5</b>	<b>2</b>	<b>361</b>	<b>547</b>	<b>106</b>	<b>1038</b>	<b>653</b>	<b>1649</b>	<b>240</b>	<b>3491</b>	<b>83</b>	<b>8283</b>	<b>إفريقيا</b>
Canada					1			2		1		1		5	كندا
Etats Unis d'Amérique		1			3	2		6	2	3	3	6		26	الولايات المتحدة الأمريكية
<b>Amérique du nord</b>		<b>1</b>			<b>4</b>	<b>2</b>		<b>8</b>	<b>2</b>	<b>4</b>	<b>3</b>	<b>7</b>		<b>31</b>	<b>أمريكا الشمالية</b>
Antigua-et-Barbuda												2		2	أنتيغوا باربودا
Argentine								2						2	الأرجنتين
Aruba												1		1	أروبا
Colombie										1		1		2	كولومبيا
Dominique										2				2	الدومنيك
El Salvador												2		2	السلفادور
Equateur									1			1		2	الإكوادور
Guyana												1		1	غيانا
Haiti					9	3		21	10	18		30		91	هايتي
Îles Caïmans		1				1						2		4	جزر كايمان
Nicaragua								1	1					2	نيكاراغوا
Panama								2				1		3	بنما
Pérou						1								1	البيرو
Sainte Lucie						1	1	5		1		2		10	سانت لوسيا
Surinam												16		16	السورينام
Trinité-et-Tobago													1	1	ترينيداد وتوباغو
<b>Amérique Latine et les Caraïbes</b>		<b>1</b>			<b>9</b>	<b>6</b>	<b>1</b>	<b>31</b>	<b>12</b>	<b>22</b>	<b>1</b>	<b>59</b>		<b>142</b>	<b>أمريكا اللاتينية والكارايب</b>

الطلبة الدوليون بالسلك العادي حسب الميدان الدراسي والبلد الأصلي  
Etudiants internationaux du cycle normal par domaine d'études et par pays d'origine

إجمالي Global

Pays	علوم الصحة	التكنولوجيا	تكوين الأساتذة	علوم التربية	التجارة والتسيير	علوم المهندسين	طب الأسنان	الطب والصيدلية	العلوم والتقنيات	العلوم	الآداب والعلوم الإنسانية	العلوم القانونية والاقتصادية والاجتماعية	العلوم الإنسانية والاجتماعية	التعليم الأصلي	المجموع Total	البلد
Afghanistan						3	7	1	5	2	104				122	أفغانستان
Arabie Saoudite	1	1		6	3	3	11	6	25	59	86	1			202	العربية السعودية
Arménie										1	1				2	أرمينيا
Azerbaïdjan												1			1	أذربيجان
Bahreïn										1					1	البحرين
Bangladesh										3					3	البنغلاديش
Brunéi Darussalam										4	1				5	بروناي دار السلام
Cambodge								1	2	1		2			6	كمبوديا
Chine											42	1			43	الصين
Émirats Arabes Unis	1						2	1	2	2	7				15	الإمارات العربية المتحدة
Géorgie						1									1	جورجيا
Indonésie											52				52	إندونيسيا
Iran												1			1	إيران
Irak								5	3	4	5				17	العراق
Japon												1			1	اليابان
Jordanie				1		9	81					1			92	الأردن
Kazakhstan												1			1	كازخستان
Koweït						1	1			3	1				6	الكويت
Laos							3				5				8	لاوس
Liban							17		2	1					20	لبنان
Macao				1			7		2	5	8				23	ماكاو
Malaisie									2	9	77	7	1		96	ماليزيا
Mongolie										1					1	منغوليا
Oman			2	4	7		11		3	11	19				57	عمان
Ouzbékistan												1			1	أوزبكستان
Pakistan								3							3	باكستان
Palestine				4	1	2	56	1		12	75	2			153	فلسطين
Qatar								1		1	39				41	قطر
Syrie							8	1	6	5	14				34	سوريا
Thaïlande											29		4		33	تايلاند
Turquie										2	2				4	تركيا
Vietnam							1					3			4	فيتنام
Yémen				1	1	1	6	11	5	2	28				55	اليمن
<b>Asie</b>		<b>2</b>	<b>3</b>	<b>17</b>	<b>17</b>	<b>15</b>	<b>221</b>	<b>25</b>	<b>64</b>	<b>318</b>	<b>414</b>	<b>8</b>		<b>1104</b>	<b>آسيا</b>	

الطلبة الدوليون بالسلك العادي حسب الميدان الدراسي والبلد الأصلي  
Etudiants internationaux du cycle normal par domaine d'études et par pays d'origine

إجمالي Global

Pays	علوم الصحة Sciences de la santé	التكنولوجيا Technologie	تكوين الأستاذة Formation des enseignants	علوم التربية Sciences de l'éducation	التجارة والتسيير Commerce et gestion	علوم المهندس Sciences de l'ingénieur	طب الأسنان Médecine dentaire	الطب والصيدية Médecine et Pharmacie	العلوم والتقنيات Sciences et techniques	العلوم Sciences	الآداب والعلوم الإنسانية Lettres et sciences humaines	العلوم القانونية والاقتصادية والاجتماعية Sciences juridiques, économiques et sociales	التعليم الأصلي Enseignement original	المجموع Total	البلد
Albanie						2								2	ألبانيا
Allemagne	1		1		1			1		3	5	2		14	ألمانيا
Andorre												1		1	أندورا
Belgique		1				1		3			5	3		13	بلجيكا
Bulgarie												1		1	بلغاريا
Danemark			3		3	9	1	1	3	3	6	14		43	الدنمارك
Espagne					2	2	1	1	1	5	7	11	2	32	إسبانيا
Finlande					2	16			2	2	4	11		37	فنلندا
France					5	4	1	19	3	4	14	34		84	فرنسا
Grèce											1			1	اليونان
Islande						13			1	1	7	2		24	آيسلندا
Italie	2	3		6	6	6	2	5	6	12	9	36		87	إيطاليا
Lituanie												1		1	ليتوانيا
Macédoine								1						1	مقدونيا
Malte										2		17		19	مالطا
Moldavie								1						1	مولدوفا
Monaco									1		1	3		5	موناكو
Norvège					2	3					4	12		21	النرويج
Pays-Bas					1			1	3	1	1	4		11	هولندا
Pologne									1					1	بولندا
République tchèque								1						1	جمهورية التشيك
Roumanie								1				1		2	رومانيا
Royaume-Uni												1		1	المملكة المتحدة
Russie								1						1	روسيا
Saint-Marin						1								1	سان مارينو
Slovénie					1									1	سلوفينيا
Suède										1	1	2		4	السويد
Suisse												1		1	سويسرا
Ukraine												1		1	أوكرانيا
<b>Europe</b>	<b>4</b>	<b>7</b>	<b>7</b>	<b>23</b>	<b>57</b>	<b>5</b>	<b>36</b>	<b>21</b>	<b>34</b>	<b>65</b>	<b>158</b>	<b>2</b>	<b>412</b>	<b>أوروبا</b>	
Fidji												1		1	فيجي
Îles Marshall											1			1	جزر مارشال
Îles Salomon					2			1						3	جزر سليمان
Kiribati									1			7		8	كيريباتي
Micronésie		1										2		3	ميكرونيزيا
Palaos			1									3		4	بالاو
Tokélaou												1		1	توكيلاو
Tuvalu											2	3		5	توفالو
Vanuatu											1	1		2	فانواتو
<b>Océanie</b>	<b>1</b>	<b>1</b>	<b>1</b>	<b>2</b>	<b>47</b>	<b>2</b>	<b>21</b>	<b>39</b>	<b>13</b>	<b>4</b>	<b>18</b>	<b>30</b>	<b>93</b>	<b>28</b>	<b>أوقيانوسيا</b>
<b>Pays non spécifié</b>	<b>5</b>	<b>5</b>	<b>2</b>	<b>3</b>	<b>419</b>	<b>676</b>	<b>129</b>	<b>1356</b>	<b>753</b>	<b>1786</b>	<b>664</b>	<b>4177</b>	<b>93</b>	<b>10193</b>	<b>بلد غير محدد</b>
<b>Total</b>	<b>122</b>	<b>16</b>	<b>2</b>	<b>419</b>	<b>676</b>	<b>129</b>	<b>1356</b>	<b>753</b>	<b>1786</b>	<b>664</b>	<b>4177</b>	<b>93</b>	<b>10193</b>	<b>المجموع</b>	

الطلبة الدوليون بالسلك العادي حسب الميدان الدراسي والبلد الأصلي  
Etudiants internationaux du cycle normal par domaine d'études et par pays d'origine

إناث Féminin

Pays	علوم الصحة Sciences de la santé	التكنولوجيا Technologie	تكوين الأستاذة Formation des enseignants	علوم التربية Sciences de l'éducation	التجارة والتسيير Commerce et gestion	علوم المهندس Sciences de l'ingénieur	طب الأسنان Médecine dentaire	الطب والصيدية Médecine et Pharmacie	العلوم والتقنيات Sciences et techniques	العلوم Sciences	الآداب والعلوم الإنسانية Lettres et sciences humaines	العلوم القانونية والاقتصادية والاجتماعية Sciences juridiques, économiques et sociales	التعليم الأصلي Enseignement original	المجموع Total	البلد
Afrique du Sud												1		1	جنوب إفريقيا
Algérie					1			2	2	1	2	4		12	الجزائر
Angola		2			5		1					12		20	أنغولا
Bénin					2	7	9	8	7			2		35	بنين
Burkina Faso		1			1	9	10	12	37	1		35		106	بوركينافاسو
Burundi							3	1				4		8	بوروندي
Cameroun					5	13	1	15	9	10		14		67	الكاميرون
Cap Vert					5	1		9	3	3	1	12		34	الرأس الأخضر
Comores					3	7	3	20	8	35	3	59		138	جزر القمر
Congo					6	2	1	9	7	10	1	76		112	الكونغو
Côte D'Ivoire					12	3		12	9	31	2	118		187	ساحل العاج
Djibouti					9	2		3	5	3		14		36	جيبوتي
Egypte								1			2	3		6	مصر
Erythrée								2				1		3	إريتريا
Ethiopie								1				1		2	إثيوبيا
Gabon					3	1	1	16	1	15	2	65		104	الغابون
Gambie					4			5	3	6	1	14		33	غامبيا
Ghana					8			12	4	1	1	8		34	غانا
Guinée		2			7	4		16	13	23	2	92		159	غينيا
Guinée Equatoriale			1		3	1		5	4	2		27		43	غينيا الاستوائية
Guinée-Bissau								7		8		57		72	غينيا بيساو
Kenya		1						5				1		7	كينيا
Libéria						1		4	2	3	2	3		15	ليبيريا
Libye					1	1		2	3	5	24	37		73	ليبيا
Madagascar					15	3		12	13	4		39		86	مدغشقر
Malawi															مالاوي
Mali		1			8	13	1	14	30	148	30	349		594	مالي
Maurice							1			3		3		7	موريس
Mauritanie					5	5	5	44	4	51	7	33	1	155	موريتانيا
Mozambique						1								1	موزمبيق
Namibie											1			1	ناميبيا
Niger	3	1			12	7	2	10	10	22	3	107		177	النيجر
Nigéria	1				1			9	2	2	3	12		30	نيجيريا
Ouganda												1		1	أوغندا
République Centrafricaine		3			5	1		8	2	15		23		57	جمهورية إفريقيا الوسطى
R.Démocratique du Congo							1			2		2		5	جمهورية الكونغو الديمقراطية
Rwanda								1						1	رواندا
Sao Tomé et Principe					7			9	4	3	1	24		48	ساو تومي وبرينسيبي
Sénégal	1	1			8	22	3	10	3	15	2	49	10	124	السنغال
Seychelles								1				3		4	سيشيل

الطلبة الدوليون بالسلك العادي حسب الميدان الدراسي والبلد الأصلي  
Etudiants internationaux du cycle normal par domaine d'études et par pays d'origine

إناث Féminin

Pays	علوم الصحة Sciences de la santé	التكنولوجيا Technologie	تكوين الأساتذة Formation des enseignants	علوم التربية Sciences de l'éducation	التجارة والتسيير Commerce et gestion	علوم المهندسين Sciences de l'ingénieur	طب الأسنان Médecine dentaire	الطب والصيدلة Médecine et Pharmacie	العلوم والتقنيات Sciences et techniques	العلوم Sciences	الآداب والعلوم الإنسانية Lettres et sciences humaines	العلوم القانونية والاقتصادية والاجتماعية Sciences juridiques, économiques et sociales	التعليم الأصلي Enseignement original	المجموع Total	البلد
Sierra Leone								1				1		2	سيراليون
Soudan						2	1	11	5	2	8	26		55	السودان
Sud-Soudan								1		3		2		6	السودان الجنوبية
Eswatini										1				1	سوازيلاند
Tanzanie											2	1		3	تنزانيا
Tchad					1		1	9	5	19		33		68	تشاد
Togo					7	6		7	4	2		15		41	توغو
Tunisie					4	4	16	159	1	1	4	5		194	تونس
Zambie					6	1		7	13	7		5		39	زامبيا
Pays non spécifié									7	12				19	بلد غير محدد
<b>Afrique</b>		<b>15</b>	<b>3</b>		<b>154</b>	<b>117</b>	<b>37</b>	<b>482</b>	<b>197</b>	<b>512</b>	<b>105</b>	<b>1393</b>	<b>11</b>	<b>3 026</b>	<b>إفريقيا</b>
Canada					1			2		1		1		5	كندا
Etats Unis d'Amérique		1			1	1		4	1	2	2	3		15	الولايات المتحدة الأمريكية
<b>Amérique du nord</b>		<b>1</b>			<b>2</b>	<b>1</b>		<b>6</b>	<b>1</b>	<b>3</b>	<b>2</b>	<b>4</b>		<b>20</b>	<b>أمريكا الشمالية</b>
Antigua-et-Barbuda												1		1	أنتيغوا باربودا
Argentine								1						1	الأرجنتين
Aruba															أروبا
Colombie															كولومبيا
Dominique															الدومنيك
El Salvador															السلفادور
Equateur												1		1	الإكوادور
Guyana												1		1	غيانا
Haiti					4	1		14	2	10		15		46	هايتي
Îles Caïmans		1										2		3	جزر كايمان
Nicaragua								1						1	نيكاراغوا
Panama								2						2	بنما
Pérou															البيرو
Sainte Lucie							1	4				2		7	سانت لوسيا
Surinam												3		3	السورينام
Trinité-et-Tobago													1	1	ترينيداد وتوباغو
<b>Amérique Latine et les Caraïbes</b>		<b>1</b>			<b>4</b>	<b>1</b>	<b>1</b>	<b>22</b>	<b>2</b>	<b>10</b>	<b>1</b>	<b>25</b>		<b>67</b>	<b>أمريكا اللاتينية والكارايب</b>



الطلبة الدوليون بالسلك العادي حسب الميدان الدراسي والبلد الأصلي  
Etudiants internationaux du cycle normal par domaine d'études et par pays d'origine

إناث Féminin

Pays	علوم الصحة Sciences de la santé	التكنولوجيا Technologie	تكوين الأساتذة Formation des enseignants	علوم التربية Sciences de l'éducation	التجارة والتسيير Commerce et gestion	علوم المهندسين Sciences de l'ingénieur	طب الأسنان Médecine dentaire	الطب والصيدلية Médecine et Pharmacie	العلوم والتقنيات Sciences et techniques	العلوم Sciences	الآداب والعلوم الإنسانية Lettres et sciences humaines	العلوم القانونية والاقتصادية والاجتماعية Sciences juridiques, économiques et sociales	التعليم الأصلي Enseignement original	المجموع Total	البلد
Afghanistan									1	2	1	46		50	أفغانستان
Arabie Saoudite		1			4	2	3	6	4	13	31	47	1	112	العربية السعودية
Arménie															أرمينيا
Azerbaïdjan												1		1	أذربيجان
Bahreïn											1			1	البحرين
Bangladesh											1			1	البنغلاديش
Brunéi Darussalam											4	1		5	بروناي دار السلام
Cambodge								1		1		1		3	كمبوديا
Chine											8	1		9	الصين
Émirats Arabes Unis								1	1	2		1		5	الإمارات العربية المتحدة
Géorgie															جورجيا
Indonésie											18			18	إندونيسيا
Iran															إيران
Irak								3		3	3	3		12	العراق
Japon												1		1	اليابان
Jordanie					1		1	6				1		9	الأردن
Kazakhstan												1		1	كازخستان
Koweït								1			2			3	الكويت
Laos								2				5		7	لاوس
Liban								4		2	1			7	لبنان
Macao					1			5		1		4		11	مكاو
Malaisie										5	32	3		40	ماليزيا
Mongolie															منغوليا
Oman			1		3	4		7		1	5	4		25	عمان
Ouzbékistan												1		1	أوزبكستان
Pakistan															باكستان
Palestine					1		1	8			4	4		18	فلسطين
Qatar											1	3		4	قطر
Syrie								5	1	1	3	4		14	سوريا
Thaïlande											13		3	16	تايلاند
Turquie											1			1	تركيا
Vietnam												1		1	فيتنام
Yémen						1	1	2				7		13	اليمن
<b>Asie</b>		<b>1</b>	<b>1</b>		<b>10</b>	<b>7</b>	<b>6</b>	<b>51</b>	<b>7</b>	<b>31</b>	<b>131</b>	<b>140</b>	<b>4</b>	<b>389</b>	<b>آسيا</b>

الطلبة الدوليون بالسلك العادي حسب الميدان الدراسي والبلد الأصلي  
Etudiants internationaux du cycle normal par domaine d'études et par pays d'origine

إناث Féminin

Pays	علوم الصحة Sciences de la santé	التكنولوجيا Technologie	تكوين الأساتذة Formation des enseignants	علوم التربية Sciences de l'éducation	التجارة والتسيير Commerce et gestion	علوم المهندسين Sciences de l'ingénieur	طب الأسنان Médecine dentaire	الطب والصيدلة Médecine et Pharmacie	العلوم والتقنيات Sciences et techniques	العلوم Sciences	الآداب والعلوم الإنسانية Lettres et sciences humaines	العلوم القانونية والاقتصادية والاجتماعية Sciences juridiques, économiques et sociales	التعليم الأصلي Enseignement original	المجموع Total	البلد
Albanie															ألبانيا
Allemagne		1	1					1		2	3	2		10	ألمانيا
Andorre												1		1	أندورا
Belgique								1			4			5	بلجيكا
Bulgarie															بلغاريا
Danemark			3		2	3	1	1	2	2	1	10		25	الدنمارك
Espagne					2	2	1		1	5	5	7		23	إسبانيا
Finlande					1	6			1	1	2	2		13	فنلندا
France					3	4	1	12	2	2	9	12		45	فرنسا
Grèce											1			1	اليونان
Islande						4				1	4	1		10	آيسلندا
Italie		1	2		2	3	2	2	5	6	9	24		56	إيطاليا
Lituanie												1		1	ليتوانيا
Macédoine								1						1	مقدونيا
Malte												3		3	مالطا
Moldavie								1						1	مولدوفا
Monaco									1		1	1		3	موناكو
Norvège						1					3	9		13	النرويج
Pays-Bas					1				3	1	1	3		9	هولندا
Pologne									1					1	بولندا
République tchèque								1						1	جمهورية التشيك
Roumanie												1		2	رومانيا
Royaume-Uni															المملكة المتحدة
Russie								1						1	روسيا
Saint-Marin						1								1	سان مارينو
Slovénie					1									1	سلوفينيا
Suède										1	1	1		3	السويد
Suisse												1		1	سويسرا
Ukraine															أوكرانيا
<b>Europe</b>		<b>2</b>	<b>6</b>		<b>12</b>	<b>24</b>	<b>5</b>	<b>22</b>	<b>16</b>	<b>21</b>	<b>44</b>	<b>79</b>		<b>231</b>	<b>أوروبا</b>
Fidji															فيجي
Îles Marshall															جزر مارشال
Îles Salomon					2			1						3	جزر سليمان
Kiribati									1			6		7	كيريباتي
Micronésie		1										1		2	ميكرونيزيا
Palaos			1									3		4	بالاو
Tokélaou															توكيلاو
Tuvalu												3		3	توفالو
Vanuatu															فانواتو
<b>Océanie</b>		<b>1</b>	<b>1</b>		<b>2</b>			<b>1</b>	<b>1</b>			<b>13</b>		<b>19</b>	<b>أوقيانوسيا</b>
<b>Pays non spécifié</b>		<b>1</b>			<b>2</b>	<b>8</b>	<b>1</b>	<b>10</b>	<b>25</b>	<b>1</b>	<b>21</b>	<b>11</b>		<b>80</b>	<b>بلد غير محدد</b>
<b>Total</b>		<b>22</b>	<b>11</b>		<b>186</b>	<b>158</b>	<b>50</b>	<b>594</b>	<b>249</b>	<b>578</b>	<b>304</b>	<b>1665</b>	<b>15</b>	<b>3832</b>	<b>المجموع</b>

الطلبة الدوليون بالسلك العادي حسب الجامعة والبلد الأصلي  
Etudiants internationaux du cycle normal par université et par pays d'origine

إجمالي Global

Pays	ابن زهر أكادير Ibn Zahr Agadir	ابن طفيل القيظرة Ibn Tofail Kenitra	المولى إسماعيل مكنس Moulay Ismail Meknes	الحسن الأول سطات Hassan Ier Sattat	شعيب الكالي الجديدة Chouaib Doukali El Jadida	عبد الملك السعدي تطوان Abdelmalek Essaadi Tétouan	محمد الأول وجدة Mohammed Premier Oujda	السلطان مولاي سليمان بني ملال Sultan Moulay Slimane Beni Mellal	القاضي عياض مراكش Cadi Ayyad Marrakech	سيدي محمد بن عبد الله فاس Sidi Mohammed ben Abdellah Fès	الحسن الثاني الدار البيضاء Hassan II Casablanca	محمد الخامس الرباط Mohammed V Rabat	المجموع Total	البلد
Afrique du Sud						1	2						4	جنوب إفريقيا
Algérie	1	1		1	1	3	1			2	8	9	27	الجزائر
Angola		2	5	2		16	2	2	5	3	1	1	39	أنغولا
Bénin	7	9	2	14		6	10	19	24	9	5	17	122	بنين
Burkina Faso	27	53	18	15	6	27	5	25	71	27	74	30	378	بوركينافاسو
Burundi				1			2		16			5	24	بوروندي
Cameroun	11	23	1	11	8	16	3	13	14	13	33	17	163	الكاميرون
Cap Vert		14	6	7		8				2	5	12	54	الرأس الأخضر
Comores	23	42	24	28	27	49	10	9	24	51	42	46	375	جزر القمر
Congo	11	27	13	26	22	41		8	17	31	71	29	296	الكونغو
Côte D'Ivoire	12	48	11	37	21	41	4	5	23	96	80	48	426	ساحل العاج
Djibouti		7	3	14	13	23	6		2	6	15	11	100	جيبوتي
Egypte	1					1			1		6	7	16	مصر
Erythrée		1				1				1	2	3	8	إريتريا
Ethiopie												2	2	إثيوبيا
Gabon	1	8	11	13	11	27			26	31	60	70	258	الغابون
Gambie		10	8	8	1	1		1	9	15	8	22	83	غامبيا
Ghana	12	20		17		2	4		12	14	8	28	117	غانا
Guinée	9	58	34	29	35	59	7	7	35	88	136	34	531	غينيا
Guinée Equatoriale		22	22	12		8	4	3		11		8	90	غينيا الاستوائية
Guinée-Bissau	2	42	20		3	38	1		26	17	3	51	203	غينيا بيساو
Kenya	1	2		1		8				3	5	2	22	كينيا
Libéria		8		4		1	1		9	6	6	1	36	ليبيريا
Libye	3	10		2		2		2	16	1	46	38	120	ليبيا
Madagascar	9	11		18	6	36	10	1	10	10	28	13	152	مدغشقر
Malawi						1			1	1			3	مالاوي
Mali	22	351	28	157	64	81	11	24	148	265	290	42	1483	مالي
Maurice	2		4			6				11		2	25	موريس
Mauritanie	12	66	24	18	49	25	19	1	71	31	114	147	577	موريتانيا
Mozambique								1			1		2	موزمبيق
Namibie							1						1	ناميبيا
Niger	8	39	19	77	38	43	5	13	37	100	118	32	529	النيجر
Nigéria	3	12	10	3	2	10	1	4	14	20	25	11	115	نيجيريا
Ouganda								1			1		2	أوغندا
République Centrafricaine	5	5	16	11	11	10	4	3	22	38	11	10	146	جمهورية إفريقيا الوسطى
Rép. Démocratique du Congo			8	1		2					1	8	20	جمهورية الكونغو الديمقراطية
Rwanda	1	2	1	1		2			5	2		2	16	رواندا
Sao Tomé et Principe		27	1	1		35			1	9	1	7	82	ساو تومي وبرينسيبي
Sénégal	3	55	14	28	9	19		4	69	78	46	50	375	السنغال
Seychelles			9									1	10	سيشيل

الطلبة الدوليون بالسلك العادي حسب الجامعة والبلد الأصلي  
Etudiants internationaux du cycle normal par université et par pays d'origine

إجمالي Global

Pays	ابن زهر أكادير Ibn Zahr Agadir	ابن طفيل القنيطرة Ibn Tofail Kenitra	المولى إسماعيل مكنس Moulay Ismail Meknes	الحسن الأول سطات Hassan Ier Sittat	شعيب الككلي الجديدة Chouaib Doukali El Jadida	عبد الملك السعدي تطوان Abdelmalek Essaadi Tétouan	محمد الأول وجدة Mohammed Premier Oujda	السلطان مولاي سليمان بني ملال Sultan Moulay Slimane Béni Mellal	القاضي عياض مراكش Cadi Ayyad Marrakech	سيدي محمد بن عبد الله فاس Sidi Mohammed ben Abdellah Fès	الحسن الثاني الدار البيضاء Hassan II Casablanca	محمد الخامس الرباط Mohammed V Rabat	المجموع Total	البلد
Sierra Leone	2	1			1						1	3	8	سيراليون
Soudan		17	6	18		12			17	22	47	42	181	السودان
Sud-Soudan	3		12	1						8			24	السودان الجنوبية
Eswatini												1	1	سوازيلاند
Tanzanie		4							1			1	6	تنزانيا
Tchad	9	90	18	32	15	50	11	1	44	42	44	34	390	تشاد
Togo	6	20		15	14	10	2	9	16	10	15	26	143	توغو
Tunisie	12	2			2	17	36	1	32	39	65	97	303	تونس
Zambie	1	26	3	15		10			1	29	17	10	112	زامبيا
Pays non spécifié				22					2	56		3	83	بلد غير محدد
<b>Afrique</b>	<b>219</b>	<b>1135</b>	<b>351</b>	<b>660</b>	<b>359</b>	<b>748</b>	<b>163</b>	<b>156</b>	<b>821</b>	<b>1198</b>	<b>1439</b>	<b>1034</b>	<b>8283</b>	<b>إفريقيا</b>
Canada					1						3	1	5	كندا
Etats Unis d'Amérique		1					3		7		13	2	26	الولايات المتحدة الأمريكية
<b>Amérique du nord</b>		<b>1</b>			<b>1</b>		<b>3</b>		<b>7</b>		<b>16</b>	<b>3</b>	<b>31</b>	<b>أمريكا الشمالية</b>
Antigua-et-Barbuda						2							2	أنتيغوا باربودا
Argentine												2	2	الأرجنتين
Aruba						1							1	أروبا
Colombie									2				2	كولومبيا
Dominique												2	2	الدومنيك
El Salvador									2				2	السلفادور
Equateur						1					1		2	الإكوادور
Guyana				1									1	غيانا
Haïti			9		12	13			28	16	6	7	91	هايتي
Îles Caïmans	1					2				1			4	جزر كايمان
Nicaragua											1	1	2	نيكاراغوا
Panama						1						2	3	بنما
Pérou						1							1	البيرو
Sainte Lucie		1										9	10	سانت لوسيا
Surinam			16										16	السورينام
Trinité-et-Tobago											1		1	ترينيداد وتوباغو
<b>Amérique Latine et les Caraïbes</b>	<b>1</b>	<b>1</b>	<b>25</b>	<b>1</b>	<b>12</b>	<b>21</b>			<b>32</b>	<b>17</b>	<b>9</b>	<b>23</b>	<b>142</b>	<b>أمريكا اللاتينية والكارايب</b>

الطلبة الدوليون بالسلك العادي حسب الجامعة والبلد الأصلي  
Etudiants internationaux du cycle normal par université et par pays d'origine

إجمالي Global

Pays	ابن زهر أكادير Ibn Zahr Agadir	ابن طفيل القبطية Ibn Tofail Kenitra	المولى إسماعيل مكنس Moulay Ismail Meknes	الحسن الأول سطات Hassan Ier Sittat	شعيب الكالي الجديدة Chouaib Doukali El Jadida	عبد الملك السعدي تطوان Abdelmalek Essaadi Tétouan	محمد الأول وجدة Mohammed Premier Oujda	السلطان مولاي سليمان بني ملال Sultan Moulay Slimane Béni Mellal	القاضي عياض مراكش Cadi Ayyad Marrakech	سيدي محمد بن عبد الله فاس Sidi Mohammed ben Abdellah Fès	الحسن الثاني الدار البيضاء Hassan II Casablanca	محمد الخامس الرباط Mohammed V Rabat	المجموع Total	البلد
Afghanistan	2		75	1		28	3		4		6	3	122	أفغانستان
Arabie Saoudite	4	13	3	2	7	4	1	6	21	6	85	50	202	العربية السعودية
Arménie				1							1		2	أرمينيا
Azerbaïdjan									1				1	أذربيجان
Bahreïn									1				1	البحرين
Bangladesh												3	3	البنغلاديش
Brunei Darussalam									1			4	5	بروناي دار السلام
Cambodge				2		1			1	1		1	6	كمبوديا
Chine								4				39	43	الصين
Émirats Arabes Unis		1							3		7	4	15	الإمارات العربية المتحدة
Géorgie											1		1	جورجيا
Indonésie		15							7	20		10	52	إندونيسيا
Iran												1	1	إيران
Irak						1				1	13	2	17	العراق
Japon												1	1	اليابان
Jordanie						15	4		20	22	16	15	92	الأردن
Kazakhstan												1	1	كازخستان
Koweït		1					1		1		2	1	6	الكويت
Laos												8	8	لاوس
Liban									1		12	7	20	لبنان
Macao		2		1	1		12					7	23	ماكاو
Malaisie		10		1	5	2		2	16	7	1	52	96	ماليزيا
Mongolie										1			1	منغوليا
Oman	2	2		2		2	9	2	9	2	20	7	57	عمان
Ouzbékistan						1							1	أوزبكستان
Pakistan											1	2	3	باكستان
Palestine	1	3		15		20	8		6	29	30	41	153	فلسطين
Qatar						10	1		1		1	28	41	قطر
Syrie				1	2	6		1	1	2	14	7	34	سوريا
Thaïlande						4			20	9			33	تايلاند
Turquie									1		2	1	4	تركيا
Vietnam				1								3	4	فيتنام
Yémen	1	1				14				7	3	29	55	اليمن
Asie	10	48	78	27	15	108	39	15	115	107	215	327	1104	آسيا

الطلبة الدوليون بالسلك العادي حسب الجامعة والبلد الأصلي  
Etudiants internationaux du cycle normal par université et par pays d'origine

إجمالي Global

Pays	ابن زهر أكادير Ibn Zohr Agadir	ابن طفيل القنيطرة Ibn Tofail Kenitra	المولى إسماعيل مكناس Moulay Ismaïl Meknès	الحسن الأول سطات Hassan Ier Séttat	شعيب الكالي الجديدة Chouaïb Doukali El Jadida	عبد الملك السعدي تطوان Abdelmalek Essaadi Tétouan	محمد الأول وجدة Mohammed Premier Oujda	السلطان مولاي سليمان بني ملال Sultan Moulay Slimane Béni Mellal	القاضي عياض مرآكن Ladi Ayyad Marrakech	سيدي محمد بن عبد الله فاس Sidi Mohammed ben Abdallati Fàs	الحسن الثاني الدار البيضاء Hassan II Casablanca	محمد الخامس الرباط Mohammed V Rabat	المجموع Total	البلد
Albanie							2						2	ألبانيا
Allemagne		3				1	1		2		5	2	14	ألمانيا
Andorre						1							1	أندورا
Belgique						1	1				8	3	13	بلجيكا
Bulgarie				1									1	بلغاريا
Danemark									1		42		43	الدنمارك
Espagne		3	1			8		1	3	3	9	4	32	إسبانيا
Finlande											37		37	فنلندا
France	1	6	1	1		12	11		6	1	23	22	84	فرنسا
Grèce											1		1	اليونان
Islande											24		24	أيسلندا
Italie	1			5		3		2	22	1	46	7	87	إيطاليا
Lituanie						1							1	ليتوانيا
Macédoine												1	1	مقدونيا
Malte			13		2		3					1	19	مالطا
Moldavie												1	1	مولدوفا
Monaco							2			1	1	1	5	موناكو
Norvège											21		21	النرويج
Pays-Bas				2		6	1			1	1		11	هولندا
Pologne											1		1	بولندا
République tchèque												1	1	جمهورية التشيك
Roumanie		1								1			2	رومانيا
Royaume-Uni												1	1	المملكة المتحدة
Russie											1		1	روسيا
Saint-Marin											1		1	سان مارينو
Slovénie									1				1	سلوفينيا
Suède											1	3	4	السويد
Suisse												1	1	سويسرا
Ukraine						1							1	أوكرانيا
<b>Europe</b>	<b>2</b>	<b>13</b>	<b>15</b>	<b>9</b>	<b>2</b>	<b>34</b>	<b>21</b>	<b>3</b>	<b>35</b>	<b>8</b>	<b>222</b>	<b>48</b>	<b>412</b>	<b>أوروبا</b>
Fidji							1						1	فيجي
Îles Marshall						1							1	جزر مارشال
Îles Salomon		2										1	3	جزر سليمان
Kiribati		1		1							1	5	8	كيريباتي
Micronésie						1	2						3	ميكرونيزيا
Palaos							2		2				4	بالاو
Tokélaou			1										1	توكيلاو
Tuvalu												5	5	توفالو
Vanuatu												2	2	فانواتو
<b>Océanie</b>	<b>3</b>	<b>1</b>	<b>1</b>			<b>2</b>	<b>5</b>		<b>2</b>		<b>1</b>	<b>13</b>	<b>28</b>	<b>أوقيانيا</b>
<b>Pays non spécifié</b>	<b>1</b>		<b>80</b>	<b>3</b>		<b>2</b>	<b>1</b>		<b>3</b>	<b>12</b>	<b>91</b>		<b>193</b>	<b>بلد غير محدد</b>
<b>Total</b>	<b>233</b>	<b>1201</b>	<b>550</b>	<b>701</b>	<b>389</b>	<b>915</b>	<b>232</b>	<b>174</b>	<b>1015</b>	<b>1342</b>	<b>1993</b>	<b>1448</b>	<b>10193</b>	<b>المجموع</b>

الطلبة الدوليون بالسلك العادي حسب الجامعة والبلد الأصلي  
Etudiants internationaux du cycle normal par université et par pays d'origine

إناث Féminin

Pays	ابن زهر أكادير Ibn Zahr Agadir	ابن طفيل القيظرة Ibn Tofail Kenitra	المولى إسماعيل مكناس Moulay Ismaïl Meknès	الحسن الأول سطات Hassan Ier Séttat	شعيب الكالي الجديدة Chouaïb Doukali El Jedida	عبد المالك السعدي تطوان Abdelmalek Essaadi Tétouan	محمد الأول وجدة Mohammed Premier Oujda	السلطان مولاي سليمان بني ملال Sultan Moulay Slimane Beni Mellal	القاضي عياض مراكش Cadi Ayyad Marrakech	سيدي محمد بن عبد الله فاس Sidi Mohammed ben Abdallah Fès	الحسن الثاني الدار البيضاء Hassan II Casablanca	محمد الخامس الرباط Mohammed V Rabat	Total	البلد
Afrique du Sud							1						1	جنوب إفريقيا
Algérie		1		1		2				1	2	5	12	الجزائر
Angola			4	2		10	2		1	1			20	أنغولا
Bénin	2	5		5		2	2	5	4	3	1	6	35	بنين
Burkina Faso	2	22	5	2	1	2	1	2	32	13	22	2	106	بوركينافاسو
Burundi				1			1		4			2	8	بوروندي
Cameroun	5	6		2	6	8	2	3	5	5	15	10	67	الكاميرون
Cap Vert		6	3	6		6				1	4	8	34	الرأس الأخضر
Comores	4	15	10	19	10	15	3	2	7	16	18	19	138	جزر القمر
Congo	1	12	7	12	9	9			4	8	36	14	112	الكونغو
Côte D'Ivoire	8	22	5	20	9	21	3	3	12	39	31	14	187	ساحل العاج
Djibouti		5		7	3	9	1			2	4	5	36	جيبوتي
Egypte						1					2	3	6	مصر
Erythrée										1	2		3	إريتريا
Ethiopie												2	2	إثيوبيا
Gabon	1	4	2	3	6	5			4	17	30	32	104	الغابون
Gambie		5	3	2	1				4	4	3	11	33	غامبيا
Ghana	4	7		4					3	2	4	10	34	غانا
Guinée	1	20	5	9	10	26	1		4	27	45	11	159	غينيا
Guinée Equatoriale		14	7	4		4	4	1		3		6	43	غينيا الاستوائية
Guinée-Bissau	1	16	9		2	10			10	1	1	22	72	غينيا بيساو
Kenya						1				2	3	1	7	كينيا
Libéria		4				1	1		3	4	1	1	15	ليبيريا
Libye	2	5		1		1		2	12		23	27	73	ليبيا
Madagascar	3	8		9	5	22	2		3	7	18	9	86	مدغشقر
Malawi														مالاوي
Mali	10	149	4	53	29	25	4	13	66	100	129	12	594	مالي
Maurice						4				2		1	7	موريس
Mauritanie		23	1	4	10	2			11	9	32	63	155	موريتانيا
Mozambique											1		1	موزمبيق
Namibie							1						1	ناميبيا
Niger	3	4	4	16	14	22	2	5	10	40	42	15	177	النيجر
Nigéria	1	6	3		1	3			6	5	3	2	30	نيجيريا
Ouganda							1						1	أوغندا
République Centrafricaine	2	5	5	8	2	4	1	1	6	16	5	2	57	جمهورية إفريقيا الوسطى
Rép.Démocratique du Congo			4									1	5	جمهورية الكونغو الديمقراطية
Rwanda	1												1	رواندا
Sao Tomé et Príncipe		14		1		19			1	7	1	5	48	ساو تومي وبرينسيبي
Sénégal		26	4	15	2	2		1	18	20	12	24	124	السنغال
Seychelles			3									1	4	سيشيل

الطلبة الدوليون بالسلك العادي حسب الجامعة والبلد الأصلي  
Etudiants internationaux du cycle normal par université et par pays d'origine

إناث Féminin

Pays	ابن زهر أكادير Ibn Zahir Agadir	ابن طفيل القيظرة Ibn Tofail Kenitra	المولى إسماعيل مكناس Moulay Ismail Meknes	الحسن الأول سطت Hassan Ier Sattat	شعيب الكالي الجديدة Chouaib Doukali El Jedida	عبد المالك السعدي تطوان Abdelmalek Essaadi Tétouan	محمد الأول وجدة Mohammed Premier Oujda	السلطان مولاي سليمان بني ملال Sultan Moulay Slimane Beni Mellal	القاضي عياض مراكش Cadi Ayyad Marrakech	سيدي محمد بن عبد الله فاس Sidi Mohammed ben Abdallah Fès	الحسن الثاني الدار البيضاء Hassan II Casablanca	محمد الخامس الرباط Mohammed V Rabat	Total	البلد
Sierra Leone					1							1	2	سيراليون
Soudan		11	5	4		1			1	5	12	16	55	السودان
Sud-Soudan	3		1							2			6	السودان الجنوبية
Eswatini												1	1	سوازيلاند
Tanzanie		3											3	تنزانيا
Tchad	1	14	1	6	1	9	1		8	11	5	11	68	تشاد
Togo	2	8		5	4	7			1	2	3	9	41	توغو
Tunisie	9	2			1	10	25	1	20	19	41	66	194	تونس
Zambie		11	1	2		3				7	9	6	39	زامبيا
Pays non spécifié				7						10		2	19	بلد غير محدد
<b>Afrique</b>	<b>66</b>	<b>453</b>	<b>96</b>	<b>230</b>	<b>127</b>	<b>266</b>	<b>59</b>	<b>39</b>	<b>260</b>	<b>412</b>	<b>560</b>	<b>458</b>	<b>3 026</b>	<b>إفريقيا</b>
Canada					1						3	1	5	كندا
Etats Unis d'Amérique							2		3		10		15	الولايات المتحدة الأمريكية
<b>Amérique du nord</b>					<b>1</b>		<b>2</b>		<b>3</b>		<b>13</b>	<b>1</b>	<b>20</b>	<b>أمريكا الشمالية</b>
Antigua-et-Barbuda						1							1	أنتيغوا باربودا
Argentine												1	1	الأرجنتين
Aruba														أروبا
Colombie														كولومبيا
Dominique														الدومنيك
El Salvador														السلفادور
Equateur						1							1	الإكوادور
Guyana				1									1	غيانا
Haïti			4		6	6			15	3	5	7	46	هايتي
Îles Caïmans						2				1			3	جزر كايمان
Nicaragua												1	1	نيكاراغوا
Panama												2	2	بنما
Pérou														البيرو
Sainte Lucie												7	7	سانت لوسيا
Surinam			3										3	السورينام
Trinité-et-Tobago											1		1	ترينيداد وتوباغو
<b>Amérique Latine et les Caraïbes</b>			<b>7</b>	<b>1</b>	<b>6</b>	<b>10</b>			<b>15</b>	<b>4</b>	<b>6</b>	<b>18</b>	<b>67</b>	<b>أمريكا اللاتينية والكارايب</b>



الطلبة الدوليون بالسلك العادي حسب الجامعة والبلد الأصلي  
Etudiants internationaux du cycle normal par université et par pays d'origine

إناث Féminin

Pays	ابن زهر أكادير Ibn Zahr Agadir	ابن طفيل القيظرة Ibn Tofail Kenitra	المولى إسماعيل مكناس Moulay Ismaïl Meknès	الحسن الأول سطات Hassan Ier Sattat	شعيب الكالي الجديدة Chouaïb Doukali El Jedida	عبد المالك السعدي تطوان Abdelmalek Essaadi Tétouan	محمد الأول وجدة Mohammed Premier Oujda	السلطان مولاي سليمان بني ملال Sultan Moulay Slimane Béni Mellal	القاضي عياض مراكش Cadi Ayyad Marrakech	سيدي محمد بن عبد الله فاس Sidi Mohammed ben Abdallah Fès	الحسن الثاني الدار البيضاء Hassan II Casablanca	محمد الخامس الرباط Mohammed V Rabat	المجموع Total	البلد
Afghanistan			37	1		7	2				1	2	50	أفغانستان
Arabie Saoudite	1	6		2	6	2		3	12	2	42	36	112	العربية السعودية
Arménie														أرمينيا
Azerbaïdjan									1				1	أذربيجان
Bahreïn									1				1	البحرين
Bangladesh												1	1	البنغلاديش
Brunei Darussalam									1			4	5	بروناي دار السلام
Cambodge									1	1		1	3	كمبوديا
Chine								2				7	9	الصين
Émirats Arabes Unis		1									3	1	5	الإمارات العربية المتحدة
Géorgie														جورجيا
Indonésie		6								5		7	18	إندونيسيا
Iran														إيران
Irak						1				1	8	2	12	العراق
Japon												1	1	اليابان
Jordanie						1			1		1	6	9	الأردن
Kazakhstan												1	1	كازخستان
Koweït							1				1	1	3	الكويت
Laos												7	7	لاوس
Liban											4	3	7	لبنان
Macao				1			5					5	11	ماكاو
Malaisie		5		1	1	1			3	3	1	25	40	ماليزيا
Mongolie														منغوليا
Oman		1		1		1	5	1	2	2	8	4	25	عمان
Ouzbékistan						1							1	أوزبكستان
Pakistan														باكستان
Palestine		1					1		1	1	1	13	18	فلسطين
Qatar											1	3	4	قطر
Syrie						3				1	8	2	14	سوريا
Thaïlande						3			10	3			16	تايلاند
Turquie											1		1	تركيا
Vietnam												1	1	فيتنام
Yémen		1										12	13	اليمن
Asie	1	21	37	6	7	20	14	6	33	19	80	145	389	آسيا

الطلبة الدوليون بالسلك العادي حسب الجامعة والبلد الأصلي  
Etudiants internationaux du cycle normal par université et par pays d'origine

إناث Féminin

Pays	ابن زهر أكادير Ibn Zahir Agadir	ابن طفيل القيطرة Ibn Tofail Kenitra	المولى إسماعيل مكناس Moulay Ismaïl Meknes	الحسن الأول سطات Hassan Ier Sattat	شعيب الكالي الجديدة Chouaib Doukali El Jedida	عبد الملك السعدي تطوان Abdelmalek Essaadi Tétouan	محمد الأول وجدة Mohammed Premier Oujda	السلطان مولاي سليمان بني ملال Sultan Moulay Slimane Béni Mellal	القاضي عياض مراكش Cadi Ayyad Marrakech	سيدي محمد بن عبد الله فاس Sidi Mohammed ben Abdallah Fès	الحسن الثاني الدار البيضاء Hassan II Casablanca	محمد الخامس الرباط Mohammed V Rabat	المجموع Total	البلد
Albanie														ألبانيا
Allemagne		1				1	1		1		4	2	10	ألمانيا
Andorre						1							1	أندورا
Belgique											3	2	5	بلجيكا
Bulgarie														بلغاريا
Danemark									1		24		25	الدنمارك
Espagne		2				7		1	2	1	6	4	23	إسبانيا
Finlande											13		13	فنلندا
France	1	3				6	6		3		14	12	45	فرنسا
Grèce											1		1	اليونان
Islande											10		10	آيسلندا
Italie	1			3		1		2	17	1	28	3	56	إيطاليا
Lituanie						1							1	ليتوانيا
Macédoine												1	1	مقدونيا
Malte							2					1	3	مالطا
Moldavie												1	1	مولدوفا
Monaco							1			1		1	3	موناكو
Norvège											13		13	النرويج
Pays-Bas				2		5				1	1		9	هولندا
Pologne											1		1	بولندا
République tchèque												1	1	جمهورية التشيك
Roumanie		1								1			2	رومانيا
Royaume-Uni														المملكة المتحدة
Russie											1		1	روسيا
Saint-Marin											1		1	سان مارينو
Slovénie									1				1	سلوفينيا
Suède											1	2	3	السويد
Suisse												1	1	سويسرا
Ukraine														أوكرانيا
<b>Europe</b>	<b>2</b>	<b>7</b>		<b>5</b>		<b>22</b>	<b>10</b>	<b>3</b>	<b>25</b>	<b>5</b>	<b>121</b>	<b>31</b>	<b>231</b>	<b>أوروبا</b>
Fidji														فيجي
Îles Marshall														جزر مارشال
Îles Salomon		2										1	3	جزر سليمان
Kiribati		1		1							1	4	7	كيريباتي
Micronésie						1	1						2	ميكرونيزيا
Palaos							2		2				4	بالاو
Tokélaou														توكيلاو
Tuvalu												3	3	توفالو
Vanuatu														فانواتو
<b>Océanie</b>		<b>3</b>		<b>1</b>		<b>1</b>	<b>3</b>		<b>2</b>		<b>1</b>	<b>8</b>	<b>19</b>	<b>أوقياناسيا</b>
<b>Pays non spécifié</b>			<b>30</b>	<b>1</b>		<b>1</b>			<b>2</b>	<b>2</b>	<b>44</b>		<b>80</b>	<b>بلد غير محدد</b>
<b>Total</b>	<b>69</b>	<b>484</b>	<b>170</b>	<b>244</b>	<b>141</b>	<b>320</b>	<b>88</b>	<b>48</b>	<b>340</b>	<b>442</b>	<b>825</b>	<b>661</b>	<b>3832</b>	<b>المجموع</b>

التعليم الجامعي العمومي

ENSEIGNEMENT UNIVERSITAIRE PUBLIC

طلبة سلك الماستر

Etudiants du cycle Master

أعداد طلبة سلك الماستر حسب الميدان الدراسي  
Effectifs des étudiants du cycle Master selon le domaine d'études

Domaine d'études	Féminin إناث		Global إجمالي		الميدان الدراسي
	الدوليون EI	مجموع Total	الدوليون EI	مجموع Total	
Enseignement originel		248	20	1122	التعليم الأصلي
Sciences juridiques, économiques et sociales	120	9 241	469	20 596	العلوم القانونية والاقتصادية والاجتماعية
Lettres et sciences humaines	28	3 978	101	9 423	الآداب والعلوم الإنسانية
Sciences	118	4 519	355	9 937	العلوم
Sciences et techniques	40	1 674	103	3 314	العلوم والتقنيات
Sciences de l'ingénieur	7	323	19	789	علوم المهندس
Commerce et gestion	5	840	10	1 371	التجارة والتسيير
Sciences de l'éducation	7	627	17	1 028	علوم التربية
Formation des enseignants	4	533	8	1 311	تكوين الأساتذة
Traduction		152		291	الترجمة
Paramédical	8	290	29	440	الشبه طبي
Sciences du sport		37		96	علوم الرياضة
<b>Total</b>	<b>337</b>	<b>22 462</b>	<b>1 131</b>	<b>49 718</b>	<b>المجموع</b>

أعداد طلبة سلك الماستر حسب المؤسسة الجامعية  
Effectifs des étudiants du cycle Master selon l'établissement universitaire

Etablissement Universitaire	إناث Féminin		إجمالي Global		المؤسسة الجامعية
	الدوليون El	مجموع Total	الدوليون El	مجموع Total	
Faculté des Sciences Juridiques, Economiques et Sociales Agdal Rabat	9	624	51	1211	كلية العلوم القانونية والاقتصادية والاجتماعية أكادال الرباط
Faculté des Sciences Juridiques, Economiques et Sociales Souissi Rabat	23	876	95	1818	كلية العلوم القانونية والاقتصادية والاجتماعية السويصي الرباط
Faculté des Sciences Juridiques, Economiques et Sociales Salé	5	263	18	631	كلية العلوم القانونية والاقتصادية والاجتماعية سلا
Faculté des Lettres et des Sciences Humaines Rabat	6	532	36	1108	كلية الآداب والعلوم الإنسانية الرباط
Faculté des Sciences Rabat	32	625	88	1254	كلية العلوم الرباط
Faculté de Médecine et de Pharmacie Rabat	6	81	18	113	كلية الطب والصيدلة الرباط
Faculté de Médecine Dentaire Rabat		45		63	كلية طب الأسنان الرباط
Ecole Nationale Supérieure d'Informatique et d'Analyse des Systèmes Rabat	1	121	9	320	المدرسة الوطنية العليا للمعلوماتية وتحليل النظم الرباط
Ecole Normale Supérieure de l'Enseignement Technique Rabat	4	75	8	233	المدرسة العليا للأساتذة التعليم التقني الرباط
Faculté des Sciences de l'Education Rabat	7	627	17	1028	كلية علوم التربية الرباط
Ecole Normale Supérieure de Rabat		81		178	المدرسة العليا للأساتذة الرباط
<b>Université Mohammed V Rabat</b>	<b>93</b>	<b>3 950</b>	<b>340</b>	<b>7 957</b>	<b>جامعة محمد الخامس الرباط</b>
Faculté des Sciences Juridiques, Economiques et Sociales Casablanca	3	769	11	1407	كلية العلوم القانونية والاقتصادية والاجتماعية الدار البيضاء
Faculté des Sciences Juridiques, Economiques et Sociales Ain Sebaa Casablanca	3	418	4	778	كلية العلوم القانونية والاقتصادية والاجتماعية عين السبع الدار البيضاء
Faculté des Sciences Juridiques, Economiques et Sociales Mohammedia	18	580	63	1298	كلية العلوم القانونية والاقتصادية والاجتماعية المحمدية
Faculté des Lettres et des Sciences Humaines Ain Chock Casablanca	1	146	8	299	كلية الآداب والعلوم الإنسانية عين الشق الدار البيضاء
Faculté des Lettres et des Sciences Humaines Ben M'Sick Casablanca	4	70	10	216	كلية الآداب والعلوم الإنسانية بن مسيك الدار البيضاء
Faculté des Lettres et des Sciences Humaines Mohammedia	5	167	6	365	كلية الآداب والعلوم الإنسانية المحمدية
Faculté des Sciences Ain Chock Casablanca	12	464	24	877	كلية العلوم عين الشق الدار البيضاء
Faculté des Sciences Ben M'Sick Casablanca	9	566	27	959	كلية العلوم بن مسيك الدار البيضاء
Faculté des Sciences et Techniques Mohammedia	14	229	26	355	كلية العلوم والتقنيات المحمدية
Ecole Nationale Supérieure des Arts et Métiers Casablanca		24		55	المدرسة الوطنية العليا للفنون والمهن الدار البيضاء
Ecole Nationale de Commerce et de Gestion Casablanca	5	179	8	312	المدرسة الوطنية للتجارة والتسيير الدار البيضاء
Ecole Normale Supérieure Casablanca		81		206	المدرسة العليا للأساتذة الدار البيضاء
<b>Université Hassan II Casablanca</b>	<b>74</b>	<b>3 693</b>	<b>187</b>	<b>7 127</b>	<b>جامعة الحسن الثاني الدار البيضاء</b>
Faculté Chariâa Fès		79	11	285	كلية الشريعة فاس
Faculté des Sciences Juridiques, Economiques et Sociales Fès	7	590	43	1610	كلية العلوم القانونية والاقتصادية والاجتماعية فاس
Faculté des Lettres et des Sciences Humaines Dhar El Mahraz Fès	5	259	9	659	كلية الآداب والعلوم الإنسانية ظهر المهرز فاس
Faculté des Lettres et des Sciences Humaines Saïs Fès		149	2	386	كلية الآداب والعلوم الإنسانية سايس فاس
Faculté des Sciences Dhar El Mahraz Fès	8	302	30	826	كلية العلوم ظهر المهرز فاس
Faculté Polydisciplinaire Taza		106		349	الكلية المتعددة التخصصات تازة
Faculté des Sciences et Techniques Saïs Fès	6	332	9	602	كلية العلوم والتقنيات سايس فاس
Ecole Nationale des Sciences Appliquées Fès	4	48	6	97	المدرسة الوطنية للعلوم التطبيقية فاس
Ecole Nationale de Commerce et de Gestion Fès		29		48	المدرسة الوطنية للتجارة والتسيير فاس
Ecole Normale Supérieure Fès		40		119	المدرسة العليا للأساتذة فاس
<b>Université Sidi Mohammed ben Abdallah Fès</b>	<b>30</b>	<b>1 934</b>	<b>110</b>	<b>4 981</b>	<b>جامعة سيدي محمد بن عبد الله فاس</b>

أعداد طلبة سلك الماستر حسب المؤسسة الجامعية  
Effectifs des étudiants du cycle Master selon l'établissement universitaire

Etablissement Universitaire	إناث Féminin		Global إجمالي		المؤسسة الجامعية
	الدوليون El	مجموع Total	الدوليون El	مجموع Total	
Faculté Al-Logha Al Arabia Marrakech		18	2	80	كلية اللغة العربية مراكش
Faculté des Sciences Juridiques, Economiques et Sociales Marrakech	13	626	37	1 457	كلية العلوم القانونية والاقتصادية والاجتماعية مراكش
Faculté des Lettres et des Sciences Humaines Marrakech	2	423	5	981	كلية الآداب والعلوم الإنسانية مراكش
Faculté des Sciences Semlalia Marrakech	5	209	20	568	كلية العلوم السملالية مراكش
Faculté Polydisciplinaire Safi		5		14	الكلية المتعددة التخصصات آسفي
Faculté des Sciences et Techniques Guéliz Marrakech	1	156	11	396	كلية العلوم والتقنيات كليز مراكش
Faculté de Médecine et de Pharmacie Marrakech		7		24	كلية الطب والصيدلة مراكش
Ecole Nationale de Commerce et de Gestion Marrakech		11		18	المدرسة الوطنية للتجارة والتسيير مراكش
Ecole Normale Supérieure Marrakech		62		148	المدرسة العليا للأساتذة مراكش
<b>Université Cadi Ayyad Marrakech</b>	<b>21</b>	<b>1 517</b>	<b>75</b>	<b>3 686</b>	<b>جامعة القاضي عياض مراكش</b>
Faculté d'Economie et de Gestion Béni Mellal		57	2	125	كلية الاقتصاد والتدبير بني ملال
Faculté des Lettres et des Sciences Humaines Beni Mellal		238		640	كلية الآداب والعلوم الإنسانية بني ملال
Faculté Polydisciplinaire -Beni Mellal	1	54	1	210	الكلية المتعددة التخصصات بني ملال
Faculté des Sciences et Techniques Beni Mellal	3	221	6	451	كلية العلوم والتقنيات بني ملال
Ecole Nationale des Sciences Appliquées Khouribga		19		46	المدرسة الوطنية للعلوم التطبيقية خريبكة
<b>Université Sultan Moulay Slimane Béni Mellal</b>	<b>4</b>	<b>589</b>	<b>9</b>	<b>1 472</b>	<b>جامعة السلطان مولاي سليمان بني ملال</b>
Faculté des Sciences Juridiques, Economiques et Sociales Oujda		203	2	445	كلية العلوم القانونية والاقتصادية والاجتماعية وجدة
Faculté des Lettres et des Sciences Humaines Oujda		225		614	كلية الآداب والعلوم الإنسانية وجدة
Faculté des Sciences Oujda	1	239	3	551	كلية العلوم وجدة
Faculté Polydisciplinaire Nador		287		837	الكلية المتعددة التخصصات الناظور
Ecole Nationale de Commerce et de Gestion Oujda		18		30	المدرسة الوطنية للتجارة والتسيير وجدة
<b>Université Mohammed Premier</b>	<b>1</b>	<b>972</b>	<b>5</b>	<b>2 477</b>	<b>جامعة محمد الأول وجدة</b>
Faculté Oussoul Eddine Tétouan		61	7	322	كلية أصول الدين تطوان
Faculté des Sciences Juridiques, Economiques et Sociales Tanger	17	1 090	52	2 330	كلية العلوم القانونية والاقتصادية والاجتماعية طنجة
Faculté des Sciences Juridiques, Economiques et Sociales Tétouan	4	563	12	1 357	كلية العلوم القانونية والاقتصادية والاجتماعية تطوان
Faculté des Lettres et des Sciences Humaines Tétouan		294		647	كلية الآداب والعلوم الإنسانية تطوان
Faculté des Sciences Tétouan	10	498	37	1 121	كلية العلوم تطوان
Faculté Polydisciplinaire Larache		128	1	271	الكلية المتعددة التخصصات العرائش
Faculté des Sciences et Techniques Tanger	6	365	14	671	كلية العلوم والتقنيات طنجة
Faculté des Sciences et Techniques Al Hoceima		44	2	102	كلية العلوم والتقنيات الحسيمة
Ecole Nationale des Sciences Appliquées Tanger	2	54	4	130	المدرسة الوطنية للعلوم التطبيقية طنجة
Ecole Nationale des Sciences Appliquées Tétouan		12		31	المدرسة الوطنية للعلوم التطبيقية تطوان
Ecole Nationale de Commerce et de Gestion Tanger		147	2	236	المدرسة الوطنية للتجارة والتسيير طنجة
Ecole Normale Supérieure Tétouan		115		276	المدرسة العليا للأساتذة تطوان
Ecole Supérieure Roi Fahd de Traduction Tanger		152		291	مدرسة الملك فهد العليا للترجمة طنجة
<b>Université Abdelmalek Essaadi Tétouan</b>	<b>39</b>	<b>3 523</b>	<b>131</b>	<b>7 785</b>	<b>جامعة عبد المالك السعدي تطوان</b>

أعداد طلبة سلك الماستر حسب المؤسسة الجامعية  
Effectifs des étudiants du cycle Master selon l'établissement universitaire

Etablissement Universitaire	إناث Féminin		Global إجمالي		المؤسسة الجامعية
	الدوليون El	مجموع Total	الدوليون El	مجموع Total	
Faculté des Sciences Juridiques, Economiques et Sociales El Jadida	1	309	9	555	كلية العلوم القانونية والاقتصادية والاجتماعية الجديدة
Faculté des Lettres et des Sciences Humaines El Jadida		95	1	319	كلية الآداب والعلوم الإنسانية الجديدة
Faculté des Sciences El Jadida	3	116	9	294	كلية العلوم الجديدة
<b>Université Chouaib Eddoukali El Jadida</b>	<b>4</b>	<b>520</b>	<b>19</b>	<b>1168</b>	<b>جامعة شعيب الدكالي الجديدة</b>
Faculté des Sciences Juridiques, Economiques et Sociales Settat	2	286	13	865	كلية العلوم القانونية والاقتصادية والاجتماعية سطات
Faculté des Sciences et Techniques Settat	10	246	33	541	كلية العلوم والتقنيات سطات
Ecole Nationale de Commerce et de Gestion Settat		105		171	المدرسة الوطنية للتجارة والتسيير سطات
Institut Supérieur des Sciences de la Santé Settat	2	157	11	240	المعهد العالي لعلوم الصحة سطات
Institut des Sciences du Sport Settat		37		96	معهد علوم الرياضة سطات
<b>Université Hassan Ier Settat</b>	<b>14</b>	<b>831</b>	<b>57</b>	<b>1913</b>	<b>جامعة الحسن الأول سطات</b>
Faculté des Sciences Juridiques, Economiques et Sociales Meknès	2	392	17	996	كلية العلوم القانونية والاقتصادية والاجتماعية مكناس
Faculté des Lettres et des Sciences Humaines Meknès		243	2	536	كلية الآداب والعلوم الإنسانية مكناس
Faculté des Sciences Meknès	2	120	5	358	كلية العلوم مكناس
Faculté des Sciences et Techniques Errachidia		81	2	196	كلية العلوم والتقنيات الرشيدية
Ecole Normale Supérieure Meknès		79		151	المدرسة العليا للأساتذة مكناس
<b>Université Moulay Ismaïl Meknès</b>	<b>4</b>	<b>915</b>	<b>26</b>	<b>2 237</b>	<b>جامعة المولى إسماعيل مكناس</b>
Faculté des Sciences Juridiques, Economiques et Sociales Kénitra	11	727	34	1 302	كلية العلوم القانونية والاقتصادية والاجتماعية القنيطرة
Faculté des Lettres et des Sciences Humaines Kenitra	5	766	22	1 723	كلية الآداب والعلوم الإنسانية أكادير
Faculté des Sciences Kenitra	34	1 074	107	2 242	كلية العلوم القنيطرة
Ecole Nationale des Sciences Appliquées de Kénitra		23		56	المدرسة الوطنية للعلوم التطبيقية القنيطرة
Ecole Nationale de Commerce et de Gestion Kenitra		263		400	المدرسة الوطنية للتجارة والتسيير القنيطرة
<b>Université Ibn Tofail Kénitra</b>	<b>50</b>	<b>2 853</b>	<b>163</b>	<b>5 723</b>	<b>جامعة ابن طفيل القنيطرة</b>
Faculté Al-Charia Agadir		90		435	كلية الشريعة أكادير
Faculté des Sciences Juridiques, Economiques et Sociales Agadir	2	585	5	1 611	كلية العلوم القانونية والاقتصادية والاجتماعية أكادير
Faculté des Sciences Juridiques, Economiques et Sociales Ait Melloul		48		136	كلية العلوم القانونية والاقتصادية والاجتماعية أيت ملول
Faculté des Lettres et des Sciences Humaines Agadir		214		509	كلية الآداب والعلوم الإنسانية أكادير
Faculté des Sciences Agadir	1	118	4	291	كلية العلوم أكادير
Ecole Nationale des Sciences Appliquées Agadir		22		54	المدرسة الوطنية للعلوم التطبيقية أكادير
Ecole Nationale de Commerce et de Gestion Agadir		88		156	المدرسة الوطنية للتجارة والتسيير أكادير
<b>Université Ibn Zohr Agadir</b>	<b>3</b>	<b>1 165</b>	<b>9</b>	<b>3 192</b>	<b>جامعة ابن زهر أكادير</b>
<b>Total</b>	<b>337</b>	<b>22 462</b>	<b>1 131</b>	<b>49 718</b>	<b>المجموع</b>

أعداد طلبة سلك الماستر حسب المسلك  
Effectifs des étudiants du cycle Master selon la filière

ميدان التعليم الأصلي  
Domaine de l'enseignement originel

Féminin إناث		Global إجمالي		Filière / المسلك
Master Fondamental ماستر أساسي	المجموع Total	Master Fondamental ماستر أساسي	المجموع Total	
		2	2	أحكام الأسرة في الفقه والقانون
2	2	43	43	الفقه المالكي بين التأصيل والتنزيل
13	13	71	71	المالية الإسلامية
38	38	94	94	الوساطة الأسرية و الاجتماعية
15	15	43	43	قضاء الأسرة
11	11	32	32	Diplomatie Religieuse
<b>79</b>	<b>79</b>	<b>285</b>	<b>285</b>	<b>كلية الشريعة فاس Faculté Chariâa Fès</b>
2	2	14	14	الدرس اللغوي والخطاب القرآني
16	16	66	66	الدرس اللغوي والعلوم الإسلامية
<b>18</b>	<b>18</b>	<b>80</b>	<b>80</b>	<b>كلية اللغة العربية مراكش Faculté Al-Logha Al Arabia Marrakech</b>
8	8	75	75	أصول الدين و الدراسات الشرعية في الغرب الإسلامي
22	22	71	71	العقيدة والفكر في الغرب الإسلامي
14	14	68	68	العلوم الإسلامية: مناهج الاستمداد وآليات التجديد
8	8	54	54	الفكر الإسلامي و الحضارة بالمغرب
9	9	54	54	الفكر المقاصدي والاجتماعي في السياق المعاصر
<b>61</b>	<b>61</b>	<b>322</b>	<b>322</b>	<b>كلية أصول الدين تطوان Faculté Ossoul Eddine Tétouan</b>
90	90	435	435	أحكام الأسرة في الفقه والقانون
<b>90</b>	<b>90</b>	<b>435</b>	<b>435</b>	<b>كلية الشريعة أكادير Faculté Al-Charia Agadir</b>
<b>248</b>	<b>248</b>	<b>1122</b>	<b>1122</b>	<b>Total / المجموع</b>



أعداد طلبة سلك الماستر حسب المسلك  
Effectifs des étudiants du cycle Master selon la filière

ميدان العلوم القانونية والاقتصادية والاجتماعية  
Domaine des sciences juridiques, économiques et sociales

Féminin إناث		Global إجمالي			المسلك / Filière	
ماستر متخصص Master Spécialisé	ماستر أساسي Master Fondamental	المجموع Total	ماستر متخصص Master Spécialisé	ماستر أساسي Master Fondamental		المجموع Total
	67	67		162	162	العلوم القانونية
	17	17		77	77	القانون العام والعلوم السياسية
17		17	46		46	حقوق الانسان و القانون الدولي الانساني
56		56	88		88	Administration internationale et gestion des partenariats da
	7	7		10	10	Droit des échanges
	24	24		42	42	Droit public et sciences politiques
	21	21		46	46	Economie de l'environnement
	22	22		44	44	Economie des terroirs
	24	24		57	57	Economie et évaluation des politiques publiques
	43	43		87	87	Finance islamique
	48	48		93	93	Finances publiques et fiscalité
	26	26		50	50	Gestion financière comptable et fiscale
	72	72		99	99	Management stratégique des ressources humaines
13		13	27		27	Migrations et sociétés
				1	1	Régulation et supervision des activités et des entreprises financières
	91	91		153	153	Sciences de gestion
	35	35		67	67	Sciences économiques
	41	41		62	62	Sciences juridiques
<b>86</b>	<b>538</b>	<b>624</b>	<b>161</b>	<b>1050</b>	<b>1211</b>	<b>كلية العلوم القانونية والاقتصادية والاجتماعية أكادال الرباط Faculté des Sciences Juridiques, Economiques et Sociales Agdal Rabat</b>
	17	17		66	66	الأداء السياسي و المؤسساتاتي
	50	50		152	152	العلوم الإدارية والمالية
	15	15		61	61	العمل السياسي و العدالة الدستورية
44		44	112		138	القانون المدني الاقتصادي
						القانون والممارسة القضائية
	13	13		35	35	تدبير المالية العمومية
	16	16		19	19	قانون الأسرة
	53	53		171	171	قانون العقار والتعمير
	25	25		83	83	قانون المقاوله
	34	34		89	89	Analyse économique et modélisation
	49	49		81	81	Commerce internationale
58		58	94		94	Comptabilité, contrôle et audit
				1	1	Droit constitutionnel et science politique
42		42	58		58	Droit de l'environnement et développement durable
				1	1	Econométrie, statistique et modélisation appliquées
35		35	48		48	Economie et management de la santé
	26	26		68	68	Etudes diplomatiques
47		47	67		67	Finance des marchés et de l'entreprise
34		34	67		67	Ingénierie touristique
41		41	83		83	Juriste d'affaires
14		14	24		24	Juriste en droit maritime et des transports
51		51	69		69	Management des entreprises et gestion de projets
148		148	221		221	Marketing stratégique et management commercial approfondi
	3	3		10	10	Politiques publiques et gouvernance
<b>514</b>	<b>362</b>	<b>876</b>	<b>843</b>	<b>975</b>	<b>1818</b>	<b>كلية العلوم القانونية والاقتصادية والاجتماعية السويصي الرباط Faculté des Sciences Juridiques, Economiques et Sociales Souissi Rabat</b>

أعداد طلبة سلك الماستر حسب المسلك  
Effectifs des étudiants du cycle Master selon la filière

ميدان العلوم القانونية والاقتصادية والاجتماعية  
Domaine des sciences juridiques, économiques et sociales

فeminin إناث			Global إجمالي			المسلك / Filière
ماستر متخصص Master Spécialisé	ماستر أساسي Master Fondamental	المجموع Total	ماستر متخصص Master Spécialisé	ماستر أساسي Master Fondamental	المجموع Total	
7		7	20		20	التشريع ومنازعات المعلومات والاتصالات الرقمية
	15	15		61	61	الدراسات الدولية المعمقة
	62	62		170	170	المنازعات القانونية والقضائية
32		32	97		97	تدبير الموارد البشرية و المالية لإدارة الدولة و الجماعات المحلية
	63	63		89	89	Entrepreneuriat et ingénierie managériale
27		27	102		102	Législation et le travail d'institutions constitution et politique
	57	57		90	90	Management bancaire et finance internationale
				2	2	Notariat et contentieux civil
<b>66</b>	<b>197</b>	<b>263</b>	<b>219</b>	<b>412</b>	<b>631</b>	<b>كلية العلوم القانونية والاقتصادية والاجتماعية سلا Faculté des Sciences Juridiques, Economiques et Sociales Salé</b>
	45	45		58	58	الدراسات العقارية
	10	10		29	29	القانون والسياسات البيئية
	28	28		54	54	Accompagnement entrepreneurial
42		42	55		55	Affaires internationales : management et droit des transports des marchandises
31		31	45		45	Assurances
	44	44		71	71	Banque et finance participative
35		35	72		72	Banques et marchés financiers
	39	39		64	64	Commerce international
28		28	57		57	Communication politique
	18	18		54	54	Comparé des procédures judiciaires
	35	35		70	70	Contrôle comptabilité et audit
15		15	36		36	Détection et prévention de la criminalité financière organisée
	29	29		66	66	Droit administrative
	17	17		37	37	Droit de l' homme
	1	1		1	1	Droit privé : études immobilières
	24	24		63	63	Droit public
1		1	1		1	Entrepreneuriat et management des organisations
	32	32		54	54	Finance
	24	24		77	77	Finance audit
	42	42		85	85	Finance audit et contrôle de gestion
	18	18		25	25	Innovations sociales et management de l'économie
	22	22		40	40	Les nouvelles tendances du droit international
34		34	60		60	Management de la chaîne logistique
	35	35		60	60	Management des établissements touristiques et hôteliers
	34	34		47	47	Microfinance
	70	70		102	102	Sciences de management
	16	16		24	24	Système d'informations d'aide à la décision en management
<b>186</b>	<b>583</b>	<b>769</b>	<b>326</b>	<b>1081</b>	<b>1407</b>	<b>كلية العلوم القانونية والاقتصادية والاجتماعية عين الشق الدار البيضاء Faculté des Sciences Juridiques, Economiques et Sociales Ain Chock Casablanca</b>

أعداد طلبة سلك الماستر حسب المسلك  
Effectifs des étudiants du cycle Master selon la filière

ميدان العلوم القانونية والاقتصادية والاجتماعية  
Domaine des sciences juridiques, économiques et sociales

Féminin إناث		Global إجمالي			المسلك / Filière	
ماستر متخصص Master Spécialisé	ماستر أساسي Master Fondamental	المجموع Total	ماستر متخصص Master Spécialisé	ماستر أساسي Master Fondamental		المجموع Total
	25	25		94	94	التوثيق والمنازعات العقارية
	33	33		61	61	Commerce international et communication d'entreprise
	16	16		25	25	Communication et management des services
	18	18		29	29	Comptabilité, contrôle, audit et finance
	31	31		45	45	Droit des affaires
	29	29		51	51	Economie spatiale et gouvernance territoriale
	37	37		66	66	Finance islamique et gestion des risques
	8	8		14	14	Géopolitique et droits de l'homme
47		47	57		57	Ingénierie commerciale et marketing
	11	11		22	22	Macroéconomie et finance internationale
	15	15		29	29	Management de la chaîne logistique
	44	44		90	90	Management des administrations publiques et territoriales
46		46	72		72	Management des ressources humaines
	29	29		57	57	Marketing stratégique et communication
	15	15		36	36	Méthodes informatiques appliquées à l'économie et à la gestion des entreprises
	14	14	30		30	Supply chain management
<b>107</b>	<b>311</b>	<b>418</b>	<b>159</b>	<b>619</b>	<b>778</b>	<b>كلية العلوم القانونية والاقتصادية والاجتماعية عين السبع الدار البيضاء Faculté des Sciences Juridiques, Economiques et Sociales Ain Sebaa Casablanca</b>
	19	19		78	78	التقنيات البديلة لحل المنازعات
	28	28		78	78	الحكمة القانونية والقضائية
	14	14		60	60	السياسات العمومية وتدبير الإدارة الترابية
	19	19		63	63	العقار والتوثيق
	30	30		93	93	العلوم السياسية والتواصل السياسي
	21	21		79	79	العمل البرلماني والصياغة التشريعية
	27	27		74	74	المالية العامة والضرائب
	44	44		89	89	قانون الاعمال
	8	8		20	20	Action publique et gouvernance territoriale
	27	27		43	43	Audit et contrôle de gestion
16		16	27		27	Banque, finance et assurance
	12	12		26	26	Communication politique et publique
	35	35		72	72	Comptabilité, contrôle et audit
	34	34		52	52	Développement économique et ingénierie des programmes
	4	4		7	7	Diplomatie et arbitrage internationale
				3	3	Droit de l'entreprise
	56	56		91	91	Droit des affaires
	32	32		58	58	Droit des contentieux
	10	10		33	33	Etudes internationales
	4	4		13	13	Géopolitique et droits de l'homme
32		32	56		56	Ingénierie comptable, fiscale et financière
33		33	48		48	Management logistique appliquée
	44	44		82	82	Marchés financiers et économie appliquée
	31	31		52	52	Sciences criminelles et droit de l'homme
				1	1	Techniques de modalisation économique et économétrie
<b>81</b>	<b>499</b>	<b>580</b>	<b>131</b>	<b>1167</b>	<b>1298</b>	<b>كلية العلوم القانونية والاقتصادية والاجتماعية المحمدية Faculté des Sciences Juridiques, Economiques et Sociales Mohammedia</b>

أعداد طلبة سلك الماستر حسب المسلك  
Effectifs des étudiants du cycle Master selon la filière

ميدان العلوم القانونية والاقتصادية والاجتماعية  
Domaine des sciences juridiques, économiques et sociales

Féminin إناث		Global إجمالي			المسلك / Filière	
ماستر متخصص Master Spécialisé	ماستر أساسي Master Fondamental	المجموع Total	ماستر متخصص Master Spécialisé	ماستر أساسي Master Fondamental		المجموع Total
	17	17		61	61	الأسرة والتوثيق
	8	8		39	39	الحقوق الإنسانية في القانون الدولي والتشريع الوطني
	27	27		101	101	الدستور والحكمة المالية
	29	29		98	98	العدالة الجنائية والعلوم الجنائية
	11	11		41	41	القانون العقاري والحقوق العينية
	7	7		30	30	القانون العقاري والعقود
	28	28		68	68	المالية التشاركية
	25	25		127	127	منازعات الأعمال
	14	14		33	33	Droit bancaire et marche financier
	19	19		50	50	Droit des contentieux publics
			2		2	Droit et gestion des collectivités locales
	26	26		66	66	Droit international des affaires
	9	9		22	22	Droit notarial
	49	49		128	128	Droit privé et sciences criminelles
	30	30		122	122	Droit public interne et mutations institutionnelles
	34	34		87	87	Economie appliquée
			3		3	Economie et finance participative
	29	29		82	82	Finance, contrôle et audit
	41	41		73	73	Juriste d'affaires
	40	40		89	89	Management des entreprises sociales et territoires
11		11	37		37	Management et audit des organisations
	4	4		9	9	Management et contrôle des organisations
	32	32		67	67	Management financier et stratégie des organisations
			1		1	Management international
21		21	44		44	Management stratégique des ressources humaines et gouvernance régionale
	62	62		80	80	Management stratégique des ressources humaines et gouvernance régionale
	17	17		50	50	Management, audit et contrôle

32 558 590 87 1523 1610

كلية العلوم القانونية والاقتصادية والاجتماعية فاس  
Faculté des Sciences Juridiques, Economiques et Sociales Fès

أعداد طلبة سلك الماستر حسب المسلك  
Effectifs des étudiants du cycle Master selon la filière

ميدان العلوم القانونية والاقتصادية والاجتماعية  
Domaine des sciences juridiques, économiques et sociales

Féminin إناث		Global إجمالي			المسلك / Filière	
ماستر متخصص Master Spécialisé	ماستر أساسي Master Fondamental	المجموع Total	ماستر متخصص Master Spécialisé	ماستر أساسي Master Fondamental		المجموع Total
	26	26		85	85	الدراسات القانونية المدنية
	11	11		30	30	السياسة الجنائية والعدالة الاجرائية
	23	23		82	82	العلوم الجنائية والأمن
	21	21		60	60	القانون الاجتماعي ومنازعات الشغل
	6	6		46	46	القانون الإداري وعلم الإدارة
	14	14		69	69	القانون العام الداخلي وتنظيم الجماعات الترابية
	15	15		59	59	القانون العقاري والتوثيق
	15	15		65	65	قانون الأعمال
13		13	42		42	Comptabilité, contrôle et audit
	26	26		38	38	Droit de l'homme & libertés publiques
	57	57		100	100	Droit des affaires et de l'entreprise
	11	11		41	41	Droit d'investissement internationale développement territorial
	29	29		69	69	Economie appliquée en environnement et changement climatique
	35	35		68	68	Economie de l'énergie et de la finance
	30	30		44	44	Economie internationale, gouvernance & développement
	39	39		81	81	Economie sociale et développement durable
22		22	30		30	Entrepreneuriat, innovation et création des sart up
	59	59		100	100	Finance & banque
	15	15		43	43	Géopolitique et relations internationales.
	95	95		157	157	Management et stratégie des organisations
16	11	27	49	51	100	Politiques urbaines et ingénierie territoriale
	37	37		48	48	Stratégie et management des ressources humaines
<b>51</b>	<b>575</b>	<b>626</b>	<b>121</b>	<b>1336</b>	<b>1457</b>	<b>كلية العلوم القانونية والاقتصادية والاجتماعية مراكش</b> <b>Faculté des Sciences Juridiques, Economiques et Sociales Marrakech</b>
38		38	90		90	Comptabilité contrôle audit
19		19	35		35	Management des ressources humaines
<b>57</b>		<b>57</b>	<b>125</b>		<b>125</b>	<b>كلية الاقتصاد والتسيير بني ملال</b> <b>Faculté d'Economie et de Gestion Béni Mellal</b>
	27	27		69	69	الاستشارة القانونية ذات الصبغة المالية للإدارات و المقاولات
	5	5		26	26	الديناميات الجديدة لحقوق الإنسان
	10	10		35	35	السياسات العمومية والتنمية
	3	3		6	6	Economie et ingénierie financière
	16	16		31	31	Economie finance et développement
	23	23		39	39	Financement, banques et investissement
	33	33		56	56	Gestion financière et fiscale
49		49	74		74	Informatique appliqué l'économie et la gestion
	14	14		47	47	Méthode outil assistant social
	16	16		54	54	Science juridiques économique et commerce
7		7	8		8	Sciences et techniques fiscales
<b>56</b>	<b>147</b>	<b>203</b>	<b>82</b>	<b>363</b>	<b>445</b>	<b>كلية العلوم القانونية والاقتصادية والاجتماعية وجدة</b> <b>Faculté des Sciences Juridiques, Economiques et Sociales Oujda</b>

أعداد طلبة سلك الماستر حسب المسلك  
Effectifs des étudiants du cycle Master selon la filière

ميدان العلوم القانونية والاقتصادية والاجتماعية  
Domaine des sciences juridiques, économiques et sociales

Féminin إناث		Global إجمالي			المسلك / Filière	
ماستر متخصص Master Spécialisé	ماستر أساسي Master Fondamental	المجموع Total	ماستر متخصص Master Spécialisé	ماستر أساسي Master Fondamental		المجموع Total
	117	117		214	214	الدراسات العقارية
	36	36		105	105	السياسة الخارجية و العلاقات الدبلوماسية
	72	72		166	166	العلوم الجنائية والدراسات الأمنية
	63	63		162	162	القانون المدني والأعمال
	24	24		113	113	القانون و العلوم الإدارية و المالية
93		93	174		174	المهن القانونية والقضائية
	39	39		183	183	تدبير الشأن العام المحلي
	71	71		153	153	تدبير نزاعات الشغل
	28	28		99	99	حقوق الإنسان
	50	50		76	76	Administration et management des organisations
	41	41		86	86	Commerce international
	33	33		73	73	Coopération internationale et développement régional (et construction démocratique)
	49	49		130	130	Décentralisation et gouvernance locale
	49	49		97	97	Droit économique et du commerce international
114		114	189		189	Economie et gouvernance régionales et urbaine
45		45	76		76	Entrepreneuriat et économie de développement
68		68	97		97	Finance banque et marchés
47		47	68		68	Finance fiscalité et comptabilité
51		51	69		69	Ingénierie et management de la qualité
<b>418</b>	<b>672</b>	<b>1090</b>	<b>673</b>	<b>1657</b>	<b>2330</b>	<b>كلية العلوم القانونية والاقتصادية والاجتماعية طنجة Faculté des Sciences Juridiques, Economiques et Sociales Tanger</b>
	15	15		52	52	التدبير الاستراتيجي للسياسات العمومية الأمنية
	21	21		56	56	العقار و العملات الائتمانية
19		19	55		55	العلوم الجنائية و الأمنية
	19	19		51	51	القانون المدني و التحولات الاقتصادية
42		42	108		108	المهن القانونية والقضائية
	62	62		200	200	تدبير وإعداد المجال الجغرافي
	50	50		138	138	قانون الأعمال
	38	38		146	146	Droit administratif et gestion de développement
	6	6		21	21	Droit politiques publiques et développement
	44	44		80	80	Finance audit et contrôle de gestion
	39	39		80	80	Finances islamiques
45		45	88		88	Gestion informatique de l'entreprise
76		76	104		104	Management des ressources humaines
52		52	106		106	Management des systèmes d'information et multimédias
	35	35		72	72	Management logistique et stratégie
<b>234</b>	<b>329</b>	<b>563</b>	<b>461</b>	<b>896</b>	<b>1357</b>	<b>كلية العلوم القانونية والاقتصادية والاجتماعية تطوان Faculté des Sciences Juridiques, Economiques et Sociales Tétouan</b>

أعداد طلبة سلك الماستر حسب المسلك  
Effectifs des étudiants du cycle Master selon la filière

ميدان العلوم القانونية والاقتصادية والاجتماعية  
Domaine des sciences juridiques, économiques et sociales

فeminin إناث Féminin			Global إجمالي			المسلك / Filière
ماستر متخصص Master Spécialisé	ماستر أساسي Master Fondamental	المجموع Total	ماستر متخصص Master Spécialisé	ماستر أساسي Master Fondamental	المجموع Total	
	9	9		26	26	القانون المدني والمعاملات الالكترونية
33		33	65		65	Banque et finance
35		35	63		63	Comptabilité-contrôle-audit
	37	37		56	56	Droit pénal et sciences criminelles
	33	33		59	59	Etudes internationales et droit international
32		32	66		66	Gouvernance action locale
18		18	30		30	Ingénierie de projets management d'affaires
39		39	60		60	Ingénierie et management de la qualité
33		33	64		64	Ingénierie financière
	40	40		66	66	Management des ressources humaines
<b>190</b>	<b>119</b>	<b>309</b>	<b>348</b>	<b>207</b>	<b>555</b>	<b>كلية العلوم القانونية والاقتصادية والاجتماعية الجديدة Faculté des Sciences Juridiques, Economiques et Sociales El Jadida</b>
	7	7		34	34	الإدارة و القانون
	7	7		30	30	التدبير الإداري والمالي للجماعات الترابية
	24	24		78	78	العلوم الجنائية والتعاون الجنائي الدولي
	4	4		30	30	القانون العام المعمق
	21	21		69	69	المالية العامة
	6	6		28	28	المجتمع المدني والديمقراطية التشاركية
	26	26		52	52	المقولة والقانون
	12	12		30	30	Audit et contrôle de gestion
	14	14		51	51	Diplomatie et Négociations Stratégiques
	16	16		35	35	Droit des relations d'affaire
	28	28		57	57	Droit du numérique
	29	29		57	57	Gestion et Ressources Humaines
	18	18		61	61	Ingénierie de la Décision
	17	17		61	61	Management - Finance d'Entreprise
15		15	30		30	Marketing et Action Commerciale
	7	7		24	24	Politiques Publiques
	18	18		77	77	Sécurité et Gestion des Risques
	17	17		61	61	Transactions électroniques
<b>15</b>	<b>271</b>	<b>286</b>	<b>30</b>	<b>835</b>	<b>865</b>	<b>كلية العلوم القانونية والاقتصادية والاجتماعية سطات Faculté des Sciences Juridiques, Economiques et Sociales Settat</b>

أعداد طلبة سلك الماستر حسب المسلك  
Effectifs des étudiants du cycle Master selon la filière

ميدان العلوم القانونية والاقتصادية والاجتماعية  
Domaine des sciences juridiques, économiques et sociales

Féminin إناث		Global إجمالي			المسلك / Filière	
ماستر متخصص Master Spécialisé	ماستر أساسي Master Fondamental	المجموع Total	ماستر متخصص Master Spécialisé	ماستر أساسي Master Fondamental		المجموع Total
7	7	7	49	49	الأسرة والقانون	
11	11	11	45	45	الحكامة الأمنية وحقوق الإنسان	
4	4	4	48	48	الدراسات السياسية والدينية	
14	14	14	52	52	العقار والتعمير	
10	10	10	52	52	القانون الجنائي والقانون الجنائي الدولي	
16	16	16	58	58	القانون الدولي الخاص والهجرة	
11	11	11	47	47	القانون والمقاول	
14	14	14	49	49	قانون المنازعات	
21	21	21	50	50	قانون وعمليات البنوك التشاركية	
20	20	20	47	47	Actuariat et gestion des risques	
2	2	2	48	48	Audit et contrôle de gestion	
34	34	34	45	45	Développement durable des territoires	
23	23	23	43	43	Droit foncier et management des affaires	
33	33	33	48	48	Economie management internationale	
13	13	13	47	47	Evaluation des politiques publiques	
26	26	26	46	46	Finance et fiscalité	
22	22	22	41	41	Finance, audit et contrôle de gestion	
31	31	31	48	48	Finance, banque et assurance	
24	24	24	42	42	Management et logistique	
32	32	32	42	42	Marketing et stratégie commerciale	
24	24	24	49	49	Méthodes informatiques appliquées à la gestion des entreprises	
<b>392</b>	<b>392</b>	<b>392</b>	<b>996</b>	<b>996</b>	<b>كلية العلوم القانونية والاقتصادية والاجتماعية مكناس</b> <b>Faculté des Sciences Juridiques, Economiques et Sociales Meknès</b>	
78	78	78	142	142	Banque et assurance	
47	47	47	105	105	Comptabilité contrôle audit	
20	20	20	47	47	Droit des affaires	
28	28	28	50	50	Econométrie, ingénierie économique et financière	
14	14	14	34	34	Economie, politiques publiques et développement	
57	57	57	135	135	Finance comptabilité	
38	38	38	83	83	Gestion des risques financiers	
100	100	100	163	163	Management organisationnel et stratégique	
73	73	73	95	95	Management de ressources humaines	
89	89	89	165	165	Management et audit et contrôle	
84	84	84	136	136	Management logistique et supply chain	
1	1	1	1	1	Marketing et logistique	
73	73	73	97	97	Marketing et management commercial	
25	25	25	49	49	Stratégie de marketing digital	
<b>198</b>	<b>529</b>	<b>727</b>	<b>350</b>	<b>952</b>	<b>1302</b>	<b>كلية العلوم القانونية والاقتصادية والاجتماعية القنيطرة</b> <b>Faculté des Sciences Juridiques, Economiques et Sociales Kénitra</b>



أعداد طلبة سلك الماستر حسب المسلك  
Effectifs des étudiants du cycle Master selon la filière

ميدان العلوم القانونية والاقتصادية والاجتماعية  
Domaine des sciences juridiques, économiques et sociales

Féminin إناث		Global إجمالي			المسلك / Filière	
ماستر متخصص Master Spécialisé	ماستر أساسي Master Fondamental	المجموع Total	ماستر متخصص Master Spécialisé	ماستر أساسي Master Fondamental		المجموع Total
	16	16		52	52	الإدارة العامة والاستثمار
	25	25		126	126	الإدارة وحقوق الإنسان والديمقراطية
	53	53		93	93	الأسرة في القانونين المغربي والمقارن
	23	23		88	88	التقنيات الجينية
	14	14		58	58	العقود والأعمال
	20	20		64	64	القانون الاجتماعي المعمق
	9	9		29	29	القانون الاجتماعي وتدبير الموارد البشرية
	4	4		27	27	القانون الدستوري وعلم السياسة
	28	28		71	71	القانون المدني المعمق
	12	12		51	51	القانون والبنوك التشاركية والتأمينات التكافلية
	30	30		67	67	المنازعات والمهن القانونية
	36	36		118	118	المنظومة الجنائية والحكمة الأمنية
	6	6		31	31	تحليل وتقييم السياسات العمومية
	3	3		27	27	حكمة المؤسسات السياسية والدستورية
	12	12		60	60	قانون العقار والتعمير
	28	28		68	68	قانون العقود والعقار والتوثيق
	32	32		64	64	قانون المنافسة
	29	29		66	66	Comptabilité control et audit
	2	2		4	4	Contrôle de gestion et système d'information
	30	30		61	61	Droit privé comparé : espace Afrique francophone et Commonwealth
	12	12		52	52	Economie appliquée
	18	18		46	46	Economie et finance alternatives
	10	10		21	21	Economie et gestion des organisations sociales
	31	31		53	53	Entrepreneuriat et management des pme
	21	21		53	53	Finance d'entreprise et ingénierie financière
	6	6		33	33	Gouvernance des collectivités territoriales et développement durable
41		41	64		64	Management des ressources humaines
34		34	64		64	Management stratégique et logistique
<b>75</b>	<b>510</b>	<b>585</b>	<b>128</b>	<b>1483</b>	<b>1611</b>	<b>كلية العلوم القانونية والاقتصادية والاجتماعية أكادير Faculté des Sciences Juridiques, Economiques et Sociales Agadir</b>
	13	13		38	38	الصياغة القانونية وتقنيات التشريع بالمغرب
	11	11		43	43	قانون الأعمال وآليات تسوية المنازعات
	12	12		29	29	Analyse et politiques économiques
	12	12		26	26	Comptabilité, contrôle de gestion et audit
<b>48</b>	<b>48</b>	<b>48</b>		<b>136</b>	<b>136</b>	<b>كلية العلوم القانونية والاقتصادية والاجتماعية آيت ملول Faculté des Sciences Juridiques, Economiques et Sociales Ait Melloul</b>

أعداد طلبة سلك الماستر حسب المسلك  
Effectifs des étudiants du cycle Master selon la filière

ميدان العلوم القانونية والاقتصادية والاجتماعية  
Domaine des sciences juridiques, économiques et sociales

Féminin إناث		Global إجمالي			المسلك / Filière	
ماستر متخصص Master Spécialisé	ماستر أساسي Master Fondamental	المجموع Total	ماستر متخصص Master Spécialisé	ماستر أساسي Master Fondamental		المجموع Total
	6	6		49	49	استراتيجية صنع القرار
	7	7		30	30	المعاملات العقارية
	12	12		29	29	Entrepreneuriat et management de la PME
	<b>25</b>	<b>25</b>		<b>108</b>	<b>108</b>	<b>كلية متعددة التخصصات تازة Faculté Polydisciplinaire Taza</b>
	9	9		62	62	التدبير السياسي والإداري
	6	6		39	39	الدراسات السياسية والقانونية
	52	52		158	158	العقار والتعمير
	59	59		156	156	قانون العقود والأعمال
	<b>126</b>	<b>126</b>		<b>415</b>	<b>415</b>	<b>كلية متعددة التخصصات الناظور Faculté Polydisciplinaire Nador</b>
23		23	30		30	Accompagnement entrepreneurial
	61	61		111	111	Management et Finance
<b>23</b>	<b>61</b>	<b>84</b>	<b>30</b>	<b>111</b>	<b>141</b>	<b>كلية متعددة التخصصات العرائش Faculté Polydisciplinaire Larache</b>
<b>2389</b>	<b>6852</b>	<b>9241</b>	<b>4274</b>	<b>16322</b>	<b>20596</b>	<b>Total / المجموع</b>

أعداد طلبة سلك الماستر حسب المسلك  
Effectifs des étudiants du cycle Master selon la filière

ميدان الآداب والعلوم الإنسانية  
Domaine des lettres et sciences humaines

Féminin إناث			Global إجمالي			Filière / المسلك
ماستر متخصص Master Spécialisé	ماستر أساسي Master Fondamental	المجموع Total	ماستر متخصص Master Spécialisé	ماستر أساسي Master Fondamental	المجموع Total	
40		40	85		85	الاجتهاد في قضايا الأسرة وتجديد الخطاب
	11	11		26	26	الأدب العام والنقد المقارن
	28	28		44	44	الأدب العربي والمتأقفة
	20	20		47	47	التحولت السوسيو- مجالية والحركات الاجتماعية
	26	26		65	65	الدراسات السيمائية
	49	49		126	126	العلوم الشرعية والبناء الحضاري
	12	12		24	24	الفلسفة والفكر المعاصر
	10	10		41	41	تاريخ الزمن الراهن
	27	27		51	51	Amérique latine: globalisation interculturalité z défis xxi s
68		68	110		110	Communication des organisations, qualité et développement durable
	3	3		5	5	English studies : cross cultural studies
	14	14		31	31	Gouvernance aménagement des territoires développement local et régional et gestion des ressources
17		17	29		29	Muséologie et médiation culturelle
23		23	38		38	Psychologie du travail et des organisations
	21	21		27	27	Psychopathologie et psychologie clinique
	51	51		131	131	Religion et mysticisme
	32	32		43	43	Sémiotique verbale et visuelle
48		48	93		93	Teaching arabic as a foreign language
	12	12		22	22	Traduction littéraire, culturelle et édition
20		20	70		70	Univers carcéral : prévention et réinsertion
<b>216</b>	<b>316</b>	<b>532</b>	<b>425</b>	<b>683</b>	<b>1108</b>	<b>كلية الآداب والعلوم الإنسانية الرباط Faculté des Lettres et Sciences Humaines Rabat</b>
	10	10		38	38	اللسانيات الإسبانية وأدابها
	55	55		132	132	علم العقائد والأديان في تراث علماء الغرب الإسلامي
	33	33		48	48	Genre, société et culture en méditerranée
	30	30		41	41	Institutions et organisations sociales
	18	18		40	40	Langue arabe
	<b>146</b>	<b>146</b>		<b>299</b>	<b>299</b>	<b>كلية الآداب والعلوم الإنسانية عين الشق الدار البيضاء Faculté des Lettres et Sciences Humaines Ain Chock Casablanca</b>
	3	3		15	15	الجهة والتنمية المجالية
	5	5		23	23	الدبلوماسية المغربية والعلاقات الدولية ( من العصر الوسيط الى اليوم)
	7	7		20	20	السرد الأدبي الحديث والأشكال الثقافية
	9	9		37	37	الفكر الإسلامي والمشارك الانساني
	16	16		66	66	الفلسفة والمجتمع
	6	6		12	12	لسانيات عربية ومقارنة
	5	5		11	11	Cultural policy and cultural management
	1	1		1	1	Littératures et cultures francophones et comparées
14		14	21		21	Management de la communication des organisations
	1	1		3	3	Moroccan american studies
	3	3		7	7	Sémiotique et analyse de discours
<b>14</b>	<b>56</b>	<b>70</b>	<b>21</b>	<b>195</b>	<b>216</b>	<b>كلية الآداب والعلوم الإنسانية بن مسيك الدار البيضاء Faculté des Lettres et Sciences Humaines Ben M'Sick Casablanca</b>

أعداد طلبة سلك الماستر حسب المسلك  
Effectifs des étudiants du cycle Master selon la filière

ميدان الآداب والعلوم الإنسانية

Domaine des lettres et sciences humaines

Féminin إناث			Global إجمالي			Filière / المسلك
ماستر متخصص Master Spécialisé	ماستر أساسي Master Fondamental	المجموع Total	ماستر متخصص Master Spécialisé	ماستر أساسي Master Fondamental	المجموع Total	
	5	5		22	22	العلوم الإسلامية ومقاصدها المنهجية والمعرفية
	4	4		11	11	سوسيولوجيا المدينة والتنمية
	29	29		41	41	سيكوسوسيولوجية الإعاقة
	7	7		29	29	فلسفة القانون
25		25	34		34	Didactique du français langue étrangère et sur objectifs spécifiques
	17	17		37	37	Genre discours et représentation
	15	15		44	44	Géographie et développement territorial
	28	28		63	63	Milieux naturels et global change
	13	13		23	23	Sciences du langage et traduction
12		12	33		33	SIG, télédétection et cartographie appliqués à l'aménagement
	12	12		28	28	Sociologie et migration
<b>37</b>	<b>130</b>	<b>167</b>	<b>67</b>	<b>298</b>	<b>365</b>	<b>كلية الآداب والعلوم الإنسانية المحمدية Faculté des Lettres et Sciences Humaines Mohammedia</b>
	6	6		31	31	الجغرافيا البيئية والتراب
	14	14		54	54	الفلسفة والعلوم في العصر الوسيط
	8	8		35	35	القواعد الفقهية والأصولية وتطبيقاتها في الأحكام والنوازل والوثائق
	3	3		30	30	الهشاشة والسياسات الاجتماعية
	27	27		47	47	تحالف الحضارات وحوار الديانات
	22	22		55	55	علم النفس الإكلينيكي
	15	15		30	30	علم النفس العصبي والمعرفي
	15	15		44	44	مدينة فاس: التاريخ، المجتمع، التراث
	13	13		41	41	مشاريع الفقه الحضاري في المدرسة المغربية الأندلسية
	20	20		37	37	Applied language studies and research in higher education
	3	3		8	8	Comunicación, discursos especializados y traducción
	10	10		38	38	Cultural studies: cultures and identities in morocco
				1	1	Didactique du français et interculturalité
	29	29		37	37	Gender studies
	30	30		59	59	Language, communication et society
	6	6		16	16	Littérature, francophonie et imaginaire méditerranéen
	9	9		16	16	Sciences du langage: théories et pratiques langagières
	22	22		47	47	Translation and cross cultural communication
7		7	33		33	Villes patrimoniales et développement
<b>7</b>	<b>252</b>	<b>259</b>	<b>33</b>	<b>626</b>	<b>659</b>	<b>كلية الآداب والعلوم الإنسانية ظهر المهراس فاس Faculté des Lettres et Sciences Humaines Dhar El Mhraz Fès</b>
	1	1	6		6	التراث والتنمية
	13	13		32	32	اللغات والحضارات الشرقية ومقارنة الأديان
	35	35		68	68	اللغة العربية و التواصل بين الثقافات
	16	16		56	56	اللغة والأدب الأمازيغي
	6	6		39	39	المدرسة الحديثية بالغرب الإسلامي : قضايا ومناهج
	26	26		80	80	سوسيولوجيا المجالات القروية والتنمية
	5	5		25	25	L'amazighe est les théories littéraires, linguistiques et pédagogiques
	33	33		44	44	Littérature comparée, imaginaire et visions du monde
	14	14		36	36	Milieu naturels dynamique risque et aménagement
<b>1</b>	<b>148</b>	<b>149</b>	<b>6</b>	<b>380</b>	<b>386</b>	<b>كلية الآداب والعلوم الإنسانية سايس فاس Faculté des Lettres et Sciences Humaines Saïs Fès</b>

أعداد طلبة سلك الماستر حسب المسلك  
Effectifs des étudiants du cycle Master selon la filière

ميدان الآداب والعلوم الإنسانية  
Domaine des lettres et sciences humaines

Féminin إناث			Global إجمالي			Filière / المسلك
ماستر متخصص Master Spécialisé	ماستر أساسي Master Fondamental	المجموع Total	ماستر متخصص Master Spécialisé	ماستر أساسي Master Fondamental	المجموع Total	
	5	5		18	18	الجيل في تاريخ وحضارة المغرب
	32	32		79	79	اللغة والنص
	27	27		58	58	النقد العربي القديم
	9	9		34	34	تاريخ الفلسفة قضايا وإشكالات
	36	36		87	87	دينامية المجالات الجغرافية بالمغرب
	23	23		57	57	سوسيولوجية التحولات المجتمعية
	18	18		51	51	علم النفس المدرسي
	8	8		69	69	فقه النوازل المعاصرة
39		39	60		60	Culture, patrimoine et tourisme durable
21		21	71		71	Dynamique des milieux et gestion des ressources naturelles au Maroc
29		29	52		52	Gouvernance des projets solidaires dans les territoires fragiles au Maroc et en Afrique sub-saharienne
31		31	55		55	Langues étrangères appliquées
	41	41		65	65	Langues étrangères appliquées (langue et texte)
	35	35		66	66	Pédagogie de contextes complexes marocains
	34	34		68	68	Translation technology and specialized translation
	35	35		91	91	Vulnérabilité: acteurs et action publique
<b>120</b>	<b>303</b>	<b>423</b>	<b>238</b>	<b>743</b>	<b>981</b>	<b>كلية الآداب والعلوم الإنسانية مراكش Faculté des Lettres et Sciences Humaines Marrakech</b>
	12	12		29	29	البلاغة وتحليل الخطاب
	7	7		16	16	التاريخ الجهوي المقارن لجهة بني ملال خنيفرة
18		18	82		82	التاريخ والتراث الجهوي بني ملال - خنيفرة
	5	5		24	24	الحوار الديني والحضاري وقضايا التجديد في الثقافة الإسلامية
	19	19		38	38	الدرس اللغوي و الخطاب الشرعي
	14	14		30	30	العلوم الإسلامية والعلوم الإنسانية: تكامل المناهج والمعارف
	11	11		29	29	النقد وآليات اشتغاله
	12	12		26	26	تحليل الخطاب الأدبي في المغرب والأندلس
	16	16		38	38	Applied linguistics and english language teaching
	14	14		25	25	Dynamique des milieux naturels
	27	27		50	50	Gender studies
	16	16		52	52	Littérature et cinéma
	17	17		64	64	Migrations internationales: espace et société
	2	2		19	19	Science de la chariâa au maroc et en andalousie
	32	32		73	73	Sciences du langage
	16	16		45	45	Studies in literary and cultural encounters
<b>18</b>	<b>220</b>	<b>238</b>	<b>82</b>	<b>558</b>	<b>640</b>	<b>كلية الآداب والعلوم الإنسانية بني ملال Faculté des Lettres et Sciences Humaines Beni Mellal</b>

أعداد طلبة سلك الماستر حسب المسلك  
Effectifs des étudiants du cycle Master selon la filière

ميدان الآداب والعلوم الإنسانية  
Domaine des lettres et sciences humaines

Féminin إناث		Global إجمالي			Filière / المسلك	
ماستر متخصص Master Spécialisé	ماستر أساسي Master Fondamental	المجموع Total	ماستر متخصص Master Spécialisé	ماستر أساسي Master Fondamental		المجموع Total
	3	3		4	4	التعدد اللغوي والتلاقح الثقافي في المغرب
	12	12		21	21	التواصل والتنمية
	46	46		99	99	الدراسات اللغوية: قضايا ومناهج
	6	6		30	30	الفقر والهشاشة في المغرب بين الماضي والحاضر
	6	6		28	28	المذهب المالكي: الخصائص الأصول الامتداد الافريقي
	40	40		98	98	الهجرة: المجال والمجتمع
	10	10		45	45	فقه المهجر: أصوله وقضاياها وتطبيقاته المعاصرة
	15	15		37	37	Didactique des langues et communication
	15	15		62	62	Géomatique et gestion des territoires
	9	9		16	16	Ingénierie de la formation et technologies éducatives
	11	11		19	19	Littérature et civilisation : textes, cultures et imaginaires
				1	1	Littérature générale et comparée: genres et théories littéraires
	13	13		23	23	Sciences du langage et de la traduction
39		39	131		131	Non spécifié
<b>39</b>	<b>186</b>	<b>225</b>	<b>131</b>	<b>483</b>	<b>614</b>	<b>كلية الآداب والعلوم الإنسانية وجدة Faculté des Lettres et Sciences Humaines Oujda</b>
	40	40		79	79	الأدب العربي في المغرب العلوي : الأصول والامتدادات
	7	7		31	31	التأويلات والدراسات اللسانية
	41	41		61	61	الكتابة النسائية بالمغرب
	13	13		34	34	المجالات الانتقالية وقواعد التهيئة
	5	5		19	19	المغرب الراهن وتحديات بناء الدولة الوطنية الحديثة 1956 / 2011
15		15	39		39	شمال المغرب المتوسطي الحديث والمعاصر
	32	32		45	45	علوم الترجمة واللسانيات
	28	28		61	61	Archéologie classique
	38	38		74	74	English literature and the history of ideas
31		31	47		47	Etudes cinématographiques : le cinéma documentaire
	8	8		69	69	Islam: sciences et civilisation
	19	19		40	40	Littérature française, francophone et comparée
	17	17		48	48	CGRH
<b>46</b>	<b>248</b>	<b>294</b>	<b>86</b>	<b>561</b>	<b>647</b>	<b>كلية الآداب والعلوم الإنسانية تطوان Faculté des Lettres et Sciences Humaines Tétouan</b>
	3	3		15	15	الأبستمولوجيا وتاريخ الأفكار
	19	19		44	44	الأنساق السردية والبصرية: المكونات والوظائف
	13	13		48	48	البلاغة والخطاب
			35		35	التواصل الديني وحوار الحضارات
	12	12		34	34	الديناميات الحضرية والتغير الاجتماعي
	11	11		51	51	الاجتهاد التنزيلي في المذهب المالكي
	5	5		19	19	Applied language studies
	9	9		22	22	Espaces fragiles, dynamique spatiale, environnement et gestion des territoires
	19	19		30	30	Etudes interculturelles
	1	1		3	3	Media, discourse and literature
	3	3		18	18	Rhétorique et discours
<b>95</b>	<b>95</b>	<b>35</b>	<b>284</b>	<b>319</b>	<b>كلية الآداب والعلوم الإنسانية الجديدة Faculté des Lettres et Sciences Humaines El Jadida</b>	

أعداد طلبة سلك الماستر حسب المسلك  
Effectifs des étudiants du cycle Master selon la filière

ميدان الآداب والعلوم الإنسانية  
Domaine des lettres et sciences humaines

Féminin إناث			Global إجمالي			Filière / المسلك
ماستر متخصص Master Spécialisé	ماستر أساسي Master Fondamental	المجموع Total	ماستر متخصص Master Spécialisé	ماستر أساسي Master Fondamental	المجموع Total	
	21	21		40	40	السميولسانيات وتحليل الخطاب
	14	14		47	47	الفكر الإسلامي وتدبير ومناهج التجديد
	20	20		44	44	الفلسفة والأنظمة المعرفية للخطاب
	14	14		35	35	المدرسة والتغير الاجتماعي
	19	19		44	44	المذهب المالكي وتدبير الخلاف
	12	12		42	42	المعجم الفلسفي ودينامية المفاهيم
	5	5		19	19	ديناميات وإعداد المجالات الترايبية
23	21	21		34	34	Applied linguistics
		23	31		31	Communication dans les organisations
	42	42		81	81	Etudes sociolinguistiques et culturelles
	5	5		20	20	Histoire des migrations et des mouvements de populations dans le bassin méditerranéen
	16	16		29	29	Littérature, art et médias
	19	19		32	32	Multi-lingual and inter-disciplinary translation
	12	12		38	38	Sociologie du changement et de l'innovation
<b>23</b>	<b>220</b>	<b>243</b>	<b>31</b>	<b>505</b>	<b>536</b>	<b>كلية الآداب والعلوم الإنسانية مكناس Faculté des Lettres et Sciences Humaines Meknès</b>
	46	46		114	114	Changements climatiques, ressource en eau et développement durable au Maroc
	43	43		73	73	gestion-développement-simulation
44		44	82		82	Communication et analyse du discours
	13	13		32	32	Didactique, littérature et langage
	41	41		81	81	Environnement et société: dynamique, interfaces et territoires
60		60	110		110	Etudes anglaises
	18	18		86	86	Gestion territoriale des risques environnementaux
				1	1	Histoire comparée des sociétés médiévales-christianis
	52	52		109	109	Histoire de l'Afrique du nord et sub-saharienne
	90	90		125	125	Langue française et diversité linguistique
	36	36		76	76	Linguistics
	28	28		63	63	Linguistics and literature studies
	7	7		12	12	Philosophie contemporaine: écoles et thèses
	24	24		96	96	Studies in language and culture
	5	5		19	19	الاختلاف في العلوم الشرعية
	8	8		33	33	التفسير والدراسات القرآنية
	59	59		114	114	الفلسفة الحديثة: قضايا واتجاهات
	9	9		30	30	اللهجات العربية والأدب الشفهي بالمغرب
	17	17		29	29	المنطق و الفلسفة الإسلامية
	36	36		121	121	النقد المعاصر: قضايا ورؤى
	17	17		51	51	تاريخ المغارب والعالم المتوسطي
	34	34		59	59	دراسات في الثقافة الشعبية المغربية
	25	25		72	72	سوسيولوجيا التربية
	38	38		91	91	سوسيولوجيا التنمية المحلية
	16	16		44	44	سوسيولوجيا المجال وقضايا التنمية الجهوية
						مكونات الأدب المغربي الحديث والمعاصر: التاريخ والخطاب
<b>104</b>	<b>662</b>	<b>766</b>	<b>192</b>	<b>1531</b>	<b>1723</b>	<b>كلية الآداب والعلوم الإنسانية القنيطرة Faculté des Lettres et Sciences Humaines Kenitra</b>

أعداد طلبة سلك الماستر حسب المسلك  
Effectifs des étudiants du cycle Master selon la filière

ميدان الآداب والعلوم الإنسانية  
Domaine des lettres et sciences humaines

Féminin إناث			Global إجمالي			المسلك / Filière
ماستر متخصص Master Spécialisé	ماستر أساسي Master Fondamental	المجموع Total	ماستر متخصص Master Spécialisé	ماستر أساسي Master Fondamental	المجموع Total	
	12	12		40	40	التحرير الصحفي والتنوع الإعلامي
	8	8		45	45	الخطاب الشرعي و تكامل العلوم
	27	27		45	45	الديناميات المجتمعية عبر حدودية المغرب و دول الغرب الافريقي
	5	5		13	13	اللغة والأدب بالجنوب المغربي
	3	3		24	24	تاريخ الجنوب المغربي
	6	6		33	33	علم النص وتحليل الخطاب
	13	13		25	25	Applied linguistics and language studies
	34	34		57	57	Arts et communication
25		25	41		41	Communication des organisations
	20	20		33	33	Didactique du FLE : culture et médiations
14		14	33		33	Discours et métiers de la communication
	7	7		30	30	Géo-environnement, aménagement du territoire et développement
	4	4		16	16	Langue et culture amazighes
28		28	58		58	Métiers et pratiques des médias
	8	8		16	16	Travail social et développement
<b>67</b>	<b>147</b>	<b>214</b>	<b>132</b>	<b>377</b>	<b>509</b>	<b>كلية الآداب والعلوم الإنسانية أكادير Faculté des Lettres et Sciences Humaines Agadir</b>
	22	22		68	68	الجغرافية والحكمة التراثية
	29	29		58	58	تحليل الخطاب: الأسس وآليات الاشتغال
	13	13		46	46	Relations du Maroc avec l'orient arabe pendant les périodes moderne et actuelle
	<b>64</b>	<b>64</b>		<b>172</b>	<b>172</b>	<b>كلية متعددة التخصصات تازة Faculté Polydisciplinaire Taza</b>
	1	1		7	7	فقه النوازل في الغرب الإسلامي تأصيله و تطبيقاتها
	4	4		35	35	الدراسات الحديثة وقضايا العصر
	10	10		63	63	الدراسات القرآنية بالغرب الإسلامي: قضايا ومناهج
	17	17		35	35	الفكر النقدي العربي الأصول والمرجعيات
6		6	26		26	المقاربات البيداغوجية وتطبيقاتها
	34	34		51	51	Langues, cultures marocaines et écologie
	21	21		32	32	Littérature et traduction
<b>6</b>	<b>87</b>	<b>93</b>	<b>26</b>	<b>223</b>	<b>249</b>	<b>كلية متعددة التخصصات الناظور Faculté Polydisciplinaire Nador</b>
<b>698</b>	<b>3 280</b>	<b>3 978</b>	<b>1 505</b>	<b>7 918</b>	<b>9 423</b>	<b>Total / المجموع</b>



أعداد طلبة سلك الماستر حسب المسلك

Effectifs des étudiants du cycle Master selon la filière

ميدان العلوم

Domaine des sciences

Féminin إناث			Global إجمالي			Filière / المسلك
ماستر متخصص Master Spécialisé	ماستر أساسي Master Fondamental	المجموع Total	ماستر متخصص Master Spécialisé	ماستر أساسي Master Fondamental	المجموع Total	
	9	9		24	24	Analyse et applications
	54	54		78	78	Analyse et contrôle qualité des médicaments et produits de santé à base de produits naturels
	25	25		41	41	Biologie des pathologies humaines
	29	29		42	42	Biotechnologie végétale pour l'amélioration des plantes
22		22	34		34	Caractérisation et valorisation des matériaux à base de terres rares
46		46	77		77	Chimie analytique et instrumentation
	25	25		39	39	Chimie physique analytique et matériaux
	26	26		46	46	Energies renouvelables et stockage
	63	63		102	102	Euro-africain biosécurité et bio sureté
10		10	23		23	Informatique appliquée offshoring
	17	17		32	32	Informatique et télécommunications
41		41	135		135	Ingénierie de données et développement logiciel
	21	21		42	42	Matière et rayonnement
	48	48		131	131	Mécanique et énergétique
17		17	37		37	Optométrie et contactologie
	14	14		30	30	Pharmacochimie
	22	22		53	53	Physique informatique
	3	3		6	6	Physique nucléaire et technologie des rayonnement
	25	25		80	80	Physique-mathématique
38		38	49		49	Sciences et technologie agroalimentaire
27		27	48		48	Sciences et technologies de l'espace
	16	16		38	38	Statistique et économétrie
27		27	67		67	Traitement intelligent des systèmes
<b>228</b>	<b>397</b>	<b>625</b>	<b>470</b>	<b>784</b>	<b>1254</b>	<b>كلية العلوم الرباط Faculté des Sciences Rabat</b>
37		37	57		57	Big data et cloud computing
	48	48		58	58	Biologie et sante
	37	37		50	50	Biotechnologies appliquées à l'industrie et à l'environnement
	45	45		72	72	Chimie et valorisation
			1		1	Eau et développement durable
31		31	82		82	Electronique électrotechnique automatique et informatique industriel
	30	30		79	79	Energies renouvelables et systèmes énergétiques
	16	16		25	25	Environnement marin et gestion des bio ressources
	24	24		49	49	FMMNUM
56		56	101		101	Génie logistique
13		13	39		39	Gestion et valorisation des géo ressources
	1	1		1	1	Gestion et valorisation des ressources marines
	36	36		64	64	Informatique et instrumentation scientifique en physique des hautes énergies
26		26	50		50	Ingénierie informatique et internet
				1	1	TAAR
	24	24		65	65	Matière condensée- rayonnement et modélisation des systèmes
13		13	25		25	Modélisation et simulation en mécanique
27		27	58		58	Système d'information géographique et gestion du territoire
<b>203</b>	<b>261</b>	<b>464</b>	<b>413</b>	<b>464</b>	<b>877</b>	<b>كلية العلوم عين الشق الدار البيضاء Faculté des Sciences Ain Chock Casablanca</b>

أعداد طلبة سلك الماستر حسب المسلك  
Effectifs des étudiants du cycle Master selon la filière

ميدان العلوم  
Domaine des sciences

Féminin إناث			Global إجمالي			Filière / المسلك
ماستر متخصص Master Spécialisé	ماستر أساسي Master Fondamental	المجموع Total	ماستر متخصص Master Spécialisé	ماستر أساسي Master Fondamental	المجموع Total	
				1	1	Analyse et géométrie
	21	21	54	54	54	Analyse mathématique et applications
	31	31	45	45	45	Biologie et santé
43		43	53		53	Biotechnologie et démarche qualité
	33	33	51	51	51	CAVRNPE
35		35	45		45	Contrôle qualité dans les industries pharmaceutiques, alimentaires et cosmétiques
	28	28	50	50	50	Csimi (chimie)
	58	58	95	95	95	Data science et big data
	25	25	46	46	46	Energies renouvelables et matériaux
28		28	52		52	Génie des matériaux
	12	12	42	42	42	Géologie appliquée à la prospection des ressources naturelles
	29	29	61	61	61	Géomatique appliquée aux géosciences et à l'environnement
	27	27	38	38	38	Gestion d'environnement et développement durable
44		44	56		56	Ing téch educ et form
37		37	48		48	Instrumentation et méthodes physicochimique d'analyse
	28	28	56	56	56	Mécanique énergétique
	35	35	70	70	70	Physique et nouvelles technologies
	34	34	41	41	41	Sciences de la santé et de développement
	18	18	55	55	55	Traitement de l'information
<b>187</b>	<b>379</b>	<b>566</b>	<b>254</b>	<b>705</b>	<b>959</b>	<b>كلية العلوم بن مسيك الدار البيضاء Faculté des Sciences Ben M'Sick Casablanca</b>
16		16	59		59	Automatique, signaux, systèmes
17		17	59		59	Big data analytiques et smart systèmes
	19	19	52	52	52	Chimie
14		14	50		50	Ecologie et préservation de l'environnement pour un développement durable
	23	23	44	44	44	Informatique décisionnelle et vision intelligente
	16	16	52	52	52	Matériaux et applications pour l'énergie photovoltaïque
	31	31	73	73	73	Mathématiques appliquées et science des données
	15	15	87	87	87	Physique des nouveaux matériaux et énergie renouvelable
27		27	65		65	Qualité du logiciel
	38	38	68	68	68	Sciences biologiques et santé
17		17	50		50	Smart industry
	19	19	50	50	50	Systèmes intelligents et décisionnels
	50	50	117	117	117	Web intelligence et sciences des données
<b>91</b>	<b>211</b>	<b>302</b>	<b>283</b>	<b>543</b>	<b>826</b>	<b>كلية العلوم ظهر المهرزاز فاس Faculté des Sciences Dhar El Mhraz Fès</b>

أعداد طلبة سلك الماستر حسب المسلك  
Effectifs des étudiants du cycle Master selon la filière

ميدان العلوم  
Domaine des sciences

Féminin إناث			Global إجمالي			المسلك / Filière
ماستر متخصص Master Spécialisé	ماستر أساسي Master Fondamental	المجموع Total	ماستر متخصص Master Spécialisé	ماستر أساسي Master Fondamental	المجموع Total	
	15	15		23	23	Biodiversité, changement climatique et développement durable
	9	9		18	18	Chimie des matériaux et ses applications industrielles
	4	4		15	15	Chimie matériaux inorganique
	16	16		46	46	Chimie organique au service de l'industrie et de la santé
	4	4		14	14	Contrôle, informatique industrielle, systèmes et signaux
	5	5		17	17	Géodynamique, géo ressources et environnement
25		25	65		65	Géo risques, géomatique, géo matériaux et géo environnement
	3	3		22	22	Géosciences appliquées aux ressources minérales et énergétiques
	7	7		20	20	Ingénierie des systèmes solaires thermodynamiques
16		16	57		57	Ingénierie et systèmes d'information
	5	5		30	30	Mathématiques et applications
30		30	44		44	Métrologie et qualité
	6	6		26	26	Modélisation et analyse mathématiques de systèmes dynamiques
	30	30		47	47	Neurosciences et biotechnologie
	10	10		55	55	Physique des hautes énergies, astronomie et physique computationnelle
13		13	47		47	Science de données
	11	11		22	22	Sciences de la vie et de la santé
<b>84</b>	<b>125</b>	<b>209</b>	<b>213</b>	<b>355</b>	<b>568</b>	<b>كلية العلوم السملاية مراكش Faculté des Sciences Semlalia Marrakech</b>
	4	4		17	17	Analyse appliquée
	5	5		29	29	Analyse fondamentale
	2	2		4	4	Analyse numérique et optimisation
	39	39		76	76	Chimie appliquée
	52	52		76	76	Environnement et développement durable
14		14	28		28	Géo-environnement et génie civil
16		16	47		47	Ingénierie horticole et paysagère
21		21	49		49	Ingénierie informatique
	3	3		6	6	Management ressources hydriques, minières et énergétiques.
	18	18		42	42	Mécanique et énergétique
	8	8		38	38	Optique et matériaux
	29	29		48	48	Physiologie santé
	6	6		32	32	Physique de la matière et de rayonnement
11		11	25		25	Sciences agro-alimentaire
1		1	5		5	Statistiques appliquées à la gestion
	10	10		29	29	Théorie des nombres
<b>63</b>	<b>176</b>	<b>239</b>	<b>154</b>	<b>397</b>	<b>551</b>	<b>كلية العلوم وجدة Faculté des Sciences Dujda</b>

أعداد طلبة سلك الماستر حسب المسلك  
Effectifs des étudiants du cycle Master selon la filière

ميدان العلوم  
Domaine des sciences

Féminin إناث			Global إجمالي			المسلك / Filière
ماستر متخصص Master Spécialisé	ماستر أساسي Master Fondamental	المجموع Total	ماستر متخصص Master Spécialisé	ماستر أساسي Master Fondamental	المجموع Total	
	49	49		77	77	Biotechnologies, alimentation et santé
	23	23		82	82	Chimie
32		32	58		58	Chimie industrielle
	44	44		60	60	Conservation de la biodiversité marine
	19	19		61	61	Electronique et télécommunications
26		26	62		62	Environnement naturel et valorisation.
24		24	55		55	Génie énergétique et environnement
22		22	64		64	Géosciences de l'environnement
41		41	70		70	Ingénierie en écologie et en gestion de la biodiversité
34		34	57		57	Ingénierie et gestion de l'eau et de l'assainissement.
26		26	54		54	Ingénierie informatique
	15	15		48	48	Mathématiques appliquées à la finance
	8	8		51	51	Mathématiques et applications
22		22	57		57	Mécatronique
	36	36		98	98	Physique des matériaux et du rayonnement(physique de la matière
24		24	58		58	Qualité du logiciel
39		39	56		56	Qualité, sécurité et environnement
14		14	53		53	Télécommunication systèmes engineering
<b>304</b>	<b>194</b>	<b>498</b>	<b>644</b>	<b>477</b>	<b>1121</b>	<b>كلية العلوم تطوان Faculté des Sciences Tétouan</b>
	12	12		21	21	Analyse et commande des systèmes dynamiques
	25	25		52	52	Business intelligence et big data analytique
	16	16		36	36	Chimie
6		6	26		26	Chimie analytique et démarche qualité
5		5	20		20	Génie des matériaux poreux et applications industrielles
	10	10		22	22	Géo ressources et géo-mapping
32		32	52		52	Gestion des ressources naturelles et développement durable
3		3	20		20	Instrumentation réseau et énergies renouvelables
	5	5		23	23	Mathématiques appliquées et calcul scientifique
	2	2		22	22	Mathématiques fondamentales
<b>46</b>	<b>70</b>	<b>116</b>	<b>118</b>	<b>176</b>	<b>294</b>	<b>كلية العلوم الجديدة Faculté des Sciences El Jadida</b>

أعداد طلبة سلك الماستر حسب المسلك  
Effectifs des étudiants du cycle Master selon la filière

ميدان العلوم  
Domaine des sciences

فeminin إناث			Global إجمالي			المسلك / Filière
ماستر متخصص Master Spécialisé	ماستر أساسي Master Fondamental	المجموع Total	ماستر متخصص Master Spécialisé	ماستر أساسي Master Fondamental	المجموع Total	
	1	1		9	9	Algèbre et géométrie
	4	4		23	23	Analyse numérique des équations aux dérivées partielles
20		20	25		25	Bioactifs, santé environnement
	11	11		28	28	Bio-informatique
8		8	26		26	Géosciences appliquées
				1	1	Matériaux avancés et énergies renouvelables
	6	6		18	18	Matériaux et ingénierie moléculaire option chimie physique appliquée
	7	7		20	20	Matériaux et ingénierie moléculaire option technologie des matériaux appliquée
	8	8		21	21	Matériaux et ingénierie moléculaire, option : chimie moléculaire et substances naturelles
	1	1		2	2	Mathématiques et applications pour les sciences de l'ingénieur
	1	1		29	29	Mathématiques pures
7		7	20		20	Optique, photonique et traitement de l'information
	6	6		19	19	Physique appliquée et ingénierie physique
	5	5		20	20	Physique des matériaux et modélisation
	10	10		29	29	Protection des plantes et biotechnologie
6		6	17		17	Réseaux informatiques et systèmes embarqués
9		9	20		20	Sciences des aliments et bio-produits
10		10	31		31	Techniques de rayonnement en physique médicale
60	60	120	139	219	358	كلية العلوم مكناس Faculté des Sciences Meknès

أعداد طلبة سلك الماستر حسب المسلك  
Effectifs des étudiants du cycle Master selon la filière

ميدان العلوم  
Domaine des sciences

Féminin إناث			Global إجمالي			Filière / المسلك
ماستر متخصص Master Spécialisé	ماستر أساسي Master Fondamental	المجموع Total	ماستر متخصص Master Spécialisé	ماستر أساسي Master Fondamental	المجموع Total	
	9	9		25	25	Algèbre-géométrie et analyse
	27	27		51	51	Amélioration et valorisation des ressources végétales
	17	17		50	50	Analyse mathématique, stochastique, géométrie et application
49		49	112		112	Big data et cloud computing
	1	1		1	1	Biologie de l'environnement
	37	37		67	67	Biologie intégrative, physiopathologie et sante
	72	72		138	138	Chimie appliquée, environnement et développement durable
13		13	49		49	Electronique embarquée
	19	19		58	58	Energétique mécanique des fluides
73		73	219		219	Filière universitaire d'éducation en physique et chimie
40		40	76		76	Génie des matériaux et technologies des céramiques et ciments
	40	40		78	78	Génie des procédés industriels
22		22	65		65	Génie logiciel pour le cloud
30		30	64		64	Hydro informatique et gestion des hydro systèmes
171		171	255		255	Ingénierie de la valorisation des ressources naturelle et ma
			1		1	Ingénierie des matériaux : traitements, caractérisation et contrôle de la qualité
48		48	128		128	Métier enseignement formation mathématiques
13		13	51		51	Microélectronique
	25	25		61	61	Modélisation stochastique et statistique
44		44	74		74	Neurocognition humaine et santé de la population
113		113	149		149	Nutrition humaine sécurité alimentaire et management qualité
	1	1		29	29	Physique de la matière condensée
			1		1	Qualité du logiciel
	36	36		47	47	Sciences de l'environnement «eaux usées et incidences sanitaires et environnementales»
	38	38		93	93	Sciences des matériaux
	34	34		60	60	Systèmes de protection des métaux : conception et environnement
68		68	175		175	Techniques d'exploration et d'exploitation des géo ressources
34		34	65		65	Techniques nucléaires et radioprotection
<b>718</b>	<b>356</b>	<b>1074</b>	<b>1484</b>	<b>758</b>	<b>2242</b>	<b>كلية العلوم القنيطرة Faculté des Sciences Kenitra</b>
	16	16		23	23	Biodiversité, biotechnologies et développement durable
	26	26		41	41	Biologie fondamentale
	3	3		19	19	Chimie organique appliquée
	27	27		49	49	Energétique et énergies renouvelables
	7	7		25	25	Matériaux avancés multifonctionnels et environnement
	14	14		46	46	Mathématiques appliquées aux sciences de l'ingénieur
				6	6	Mathématiques appliquées et sciences de l'information
	4	4		21	21	Sciences des données
	8	8		28	28	Systèmes et télécommunications
13		13	33		33	Systèmes informatiques distribués et big data
<b>13</b>	<b>105</b>	<b>118</b>	<b>33</b>	<b>258</b>	<b>291</b>	<b>كلية العلوم أكادير Faculté des Sciences Agadir</b>

أعداد طلبة سلك الماستر حسب المسلك  
Effectifs des étudiants du cycle Master selon la filière

ميدان العلوم  
Domaine des sciences

Féminin إناث			Global إجمالي			Filière / المسلك
ماستر متخصص Master Spécialisé	ماستر أساسي Master Fondamental	المجموع Total	ماستر متخصص Master Spécialisé	ماستر أساسي Master Fondamental	المجموع Total	
	10	10		44	44	Géosciences, Risques naturels et développement durable
	7	7		25	25	Systèmes intelligents et mobiles
	17	17		69	69	كلية متعددة التخصصات تازة Faculté Polydisciplinaire Taza
	5	5		14	14	Mathématiques et modélisation
	5	5		14	14	كلية متعددة التخصصات آسفي Faculté Polydisciplinaire Safi
	7	7		22	22	Chimie de formulaire industrielle
	20	20		83	83	Ingénierie des énergies renouvelables et efficacité énergétique
	6	6		60	60	Physique moderne
	21	21		45	45	Systèmes de télécommunications et réseaux informatiques
	54	54		210	210	كلية متعددة التخصصات بني ملال Faculté Polydisciplinaire -Beni Mellal
	21	21		49	49	Chimie des matériaux
	6	6		22	22	Matériaux et énergies
	27	27		62	62	Modélisation et calcul scientifique
	10	10		16	16	Sciences des données et systèmes intelligents
	4	4		24	24	Sciences et technologies de systèmes mondiaux de navigation par satellites
	68	68		173	173	كلية متعددة التخصصات الناظور Faculté Polydisciplinaire Nador
	17	17		24	24	Bio ressources et environnement
	8	8		50	50	Mathématiques appliquées
	19	19		56	56	Technologies avancées appliquées
	44	44		130	130	كلية متعددة التخصصات العرائش Faculté Polydisciplinaire Larache
1997	2522	4519	4205	5732	9937	Total / المجموع

أعداد طلبة سلك الماستر حسب المسلك  
Effectifs des étudiants du cycle Master selon la filière

ميدان العلوم والتقنيات  
Domaine des sciences et techniques

Féminin إناث		Global إجمالي		Filière / المسلك
ماستر في العلوم والتقنيات Master en Sciences et Techniques	Total المجموع	ماستر في العلوم والتقنيات Master en Sciences et Techniques	Total المجموع	
14	14	43	43	Ingénierie et physique des matériaux avancés
38	38	59	59	Management de la qualité, hygiène, sécurité et environnement
53	53	73	73	Management qualité sécurité alimentaire
49	49	67	67	Microbiologie appliquée et génie biologique
33	33	61	61	Physico-chimie et analyse des matériaux
42	42	52	52	Sciences et gestion de l'environnement
<b>229</b>	<b>229</b>	<b>355</b>	<b>355</b>	<b>كلية العلوم والتقنيات المحمدية Faculté des Sciences et Techniques Mohammedia</b>
31	31	49	49	Biotechnologie microbienne
31	31	57	57	Chimie des molécules bioactives
39	39	58	58	Chimométrie et analyse chimique: application à la gestion industrielle de la qualité
28	28	58	58	Génie des matériaux et des procédés
36	36	63	63	Génie industriel
41	41	81	81	Génie mécanique et productique
49	49	61	61	Gestion et conservation de la biodiversité
22	22	60	60	Mathématiques et application aux calculs scientifiques
34	34	62	62	Systèmes intelligents et énergie
21	21	53	53	Systèmes intelligents et réseaux
<b>332</b>	<b>332</b>	<b>602</b>	<b>602</b>	<b>كلية العلوم والتقنيات سايس فاس Faculté des Sciences et Techniques Saïs Fès</b>
13	13	20	20	Biotechnologie et développement durable des agro ressources
12	12	23	23	Biotechnologie végétale pour l'amélioration des plantes
2	2	14	14	Eau et environnement
26	26	40	40	Exploration et valorisation des géo ressources
1	1	8	8	Exploration et valorisation des ressources minérales
21	21	54	54	Génie électrique
1	1	16	16	Géométrie analyse et application
3	3	14	14	Géométrie modélisation géométrique optima. De forme
23	23	60	60	Matériaux avancés
15	15	44	44	Modélisation et calcul scientifique pour l'ingénierie mathématique
4	4	24	24	Production et valorisation des substances naturelles et des bio polymères
17	17	43	43	Recherche et développement en physico chimie de l'état solide
17	17	29	29	Sciences des données et aide à la décision
1	1	7	7	Sciences des matériaux
<b>156</b>	<b>156</b>	<b>396</b>	<b>396</b>	<b>كلية العلوم والتقنيات كليز مراكش Faculté des Sciences et Techniques Guéliz Marrakech</b>



أعداد طلبة سلك الماستر حسب المسلك  
Effectifs des étudiants du cycle Master selon la filière

ميدان العلوم والتقنيات  
Domaine des sciences et techniques

Féminin إناث		Global إجمالي		Filière / المسلك
ماستر في العلوم والتقنيات Master en Sciences et Techniques	Total المجموع	ماستر في العلوم والتقنيات Master en Sciences et Techniques	Total المجموع	
11	11	36	36	Analyse mathématique avancée
33	33	74	74	Génie mathématique et applications
34	34	78	78	Informatique décisionnelle
29	29	45	45	Management de la qualité dans les industries agro-alimentaires
18	18	50	50	Master géomatique environnementale
16	16	29	29	Master santé et environnement
28	28	44	44	Matériaux inorganiques : physico-chimie et analyse de
19	19	41	41	Matériaux organiques : polymères et formulation
33	33	54	54	Techniques d'analyse et le contrôle qualité alimentaire
<b>221</b>	<b>221</b>	<b>451</b>	<b>451</b>	<b>كلية العلوم والتقنيات بني ملال Faculté des Sciences et Techniques Beni Mellal</b>
25	25	75	75	Analyse appliquée & ingénierie statistique
50	50	65	65	Bases cellulaires et moléculaire en biotechnologies
51	51	71	71	Environnement marin/ exploitation des ressources aquacoles marines
54	54	109	109	Génie civil
36	36	59	59	Génie des matériaux pour plasturgie et métallurgie
25	25	60	60	Génie énergétique
4	4	23	23	Ge ressources énergétiques et réservoirs
1	1	2	2	Ingénierie mathématique
20	20	49	49	Mobilité et big data
7	7	16	16	Science du littoral approche pluridisciplinaire
19	19	24	24	Sciences agroalimentaires
57	57	84	84	Sciences de l'environnement
16	16	34	34	Systèmes informatique et mobiles
<b>365</b>	<b>365</b>	<b>671</b>	<b>671</b>	<b>كلية العلوم والتقنيات طنجة Faculté des Sciences et Techniques Tanger</b>

أعداد طلبة سلك الماستر حسب المسلك  
Effectifs des étudiants du cycle Master selon la filière

ميدان العلوم والتقنيات  
Domaine des sciences et techniques

Féminin إناث		Global إجمالي		Filière / المسلك
ماستر في العلوم والتقنيات Master en Sciences et Techniques	Total المجموع	ماستر في العلوم والتقنيات Master en Sciences et Techniques	Total المجموع	
26	26	55	55	Génie du littoral : gestion environnementale et développement durable
18	18	47	47	Systèmes embarqués et robotique
<b>44</b>	<b>44</b>	<b>102</b>	<b>102</b>	<b>كلية العلوم والتقنيات الحسيمة Faculté des Sciences et Techniques Al Hoceima</b>
11	11	23	23	Amélioration de la production agricole
27	27	49	49	Analyse et gestion qualité
16	16	45	45	Automatique, traitement du signal et informatique industrielle
1	1	1	1	Bio-ingénierie
23	23	60	60	Génie biomédical : instrumentation et maintenance
19	19	40	40	Informatique et modélisation des systèmes complexes
33	33	55	55	Ingénierie et management industriel
26	26	43	43	Ingénierie chimique et sciences des matériaux
20	20	38	38	Management, commerce et distribution en agroalimentaire
18	18	58	58	Mathématiques et applications
15	15	45	45	Prospection et valorisation des ressources minérales
13	13	41	41	Réseaux et systèmes informatiques
24	24	43	43	Science appliqué à l'environnement
<b>246</b>	<b>246</b>	<b>541</b>	<b>541</b>	<b>كلية العلوم والتقنيات سطات Faculté des Sciences et Techniques Settat</b>
15	15	48	48	Electronique et système embarquées
15	15	20	20	Ingénierie d'informatique industrielle et instrumentation
16	16	39	39	Ingénierie logiciel et systèmes d'information
10	10	13	13	Santé humaine et ressources naturelles oasiennes
15	15	43	43	Systèmes d'information décisionnels et imagerie
10	10	33	33	Technologie solaire et développement durable
<b>81</b>	<b>81</b>	<b>196</b>	<b>196</b>	<b>كلية العلوم والتقنيات الرشيدية Faculté des Sciences et Techniques Errachidia</b>
<b>1674</b>	<b>1674</b>	<b>3314</b>	<b>3314</b>	<b>Total / المجموع</b>

أعداد طلبة سلك الماستر حسب المسلك  
Effectifs des étudiants du cycle Master selon la filière

ميدان علوم المهندس  
Domaine des sciences de l'ingénieur

Féminin إناث			Global إجمالي			Filière / المسلك
ماستر متخصص Master Spécialisé	ماستر أساسي Master Fondamental	المجموع Total	ماستر متخصص Master Spécialisé	ماستر أساسي Master Fondamental	المجموع Total	
	13	13		32	32	Bio-informatique et modélisation des systèmes complexes appliquée à la santé
	21	21		46	46	Cloud computing et calcul haute performance
20		20	54		54	Internet des objets : logiciel et analytique
11		11	49		49	Internet des objets et services mobiles
43		43	103		103	Science des données et big data
	13	13		36	36	Sécurité systèmes et services
<b>74</b>	<b>47</b>	<b>121</b>	<b>206</b>	<b>114</b>	<b>320</b>	المدرسة الوطنية العليا للمعلوماتية وتحليل النظم الرباط Ecole Nationale Supérieure d'Informatique et d'Analyse des Systèmes Rabat
	24	24		55	55	Big data et internet des objets
	24	24		55	55	المدرسة الوطنية العليا للفنون و المهن الدار البيضاء Ecole Nationale Supérieure des Arts et Métiers Casablanca
	25	25		55	55	Architectures et applications des systèmes d'information
	23	23		42	42	Internet des objets et système mobiles
<b>48</b>	<b>48</b>	<b>48</b>		<b>97</b>	<b>97</b>	المدرسة الوطنية للعلوم التطبيقية فاس Ecole Nationale des Sciences Appliquées Fès
	19	19		46	46	Big data & aide à la décision
	19	19		46	46	المدرسة الوطنية للعلوم التطبيقية خريبكة Ecole Nationale des Sciences Appliquées Khouribga
	17	17		48	48	Cyber sécurité et cyber criminalité
	17	17		37	37	Management et pilotage des systèmes industriels
	20	20		45	45	Systèmes de communication et électronique embarquée
<b>54</b>	<b>54</b>	<b>54</b>		<b>130</b>	<b>130</b>	المدرسة الوطنية للعلوم التطبيقية طنجة Ecole Nationale des Sciences Appliquées Tanger
2		2	5		5	Systèmes embarqués et mobiles
	10	10		26	26	Traitement du signal et apprentissage automatique
<b>2</b>	<b>10</b>	<b>12</b>	<b>5</b>	<b>26</b>	<b>31</b>	المدرسة الوطنية للعلوم التطبيقية تطوان Ecole Nationale des Sciences Appliquées Tétouan
	23	23		56	56	Sécurités des systèmes d'information
	23	23		56	56	المدرسة الوطنية للعلوم التطبيقية القنيطرة Ecole Nationale des Sciences Appliquées Kénitra
9		9	19		19	Efficacité énergétique et contrôle des bâtiments
7		7	20		20	Energétique, mécanique et matériaux
6		6	15		15	Système embarqué et ingénierie biomédicale
<b>22</b>		<b>22</b>	<b>54</b>		<b>54</b>	المدرسة الوطنية للعلوم التطبيقية أكادير Ecole Nationale des Sciences Appliquées Agadir
<b>98</b>	<b>225</b>	<b>323</b>	<b>265</b>	<b>524</b>	<b>789</b>	Total / المجموع

أعداد طلبة سلك الماستر حسب المسلك  
Effectifs des étudiants du cycle Master selon la filière

ميدان التجارة والتسيير  
Domaine de Commerce et de Gestion

Féminin إناث		Global إجمالي			Filière / المسلك	
ماستر متخصص Master Spécialisé	ماستر أساسي Master Fondamental	المجموع Total	ماستر متخصص Master Spécialisé	ماستر أساسي Master Fondamental		المجموع Total
18		18	40		40	Actuariat et finance
11		11	29		29	Comptabilité, contrôle de gestion et audit
53		53	78		78	Management des établissements de sante
6		6	34		34	Management et gouvernance du sport
46		46	64		64	Management logistique et transports
45		45	67		67	Management stratégique et gestion d'innova
<b>179</b>		<b>179</b>	<b>312</b>		<b>312</b>	<b>المدرسة الوطنية للتجارة والتسيير الدار البيضاء Ecole Nationale de Commerce et de Gestion Casablanca</b>
29		29	48		48	Comptabilité contrôle audit
<b>29</b>		<b>29</b>	<b>48</b>		<b>48</b>	<b>المدرسة الوطنية للتجارة والتسيير فاس Ecole Nationale de Commerce et de Gestion Fès</b>
	11	11		18	18	Logistique
	11	11		18	18	المدرسة الوطنية للتجارة والتسيير مراكش Ecole Nationale de Commerce et de Gestion Marrakech
	18	18		30	30	Management logistique
	18	18		30	30	المدرسة الوطنية للتجارة والتسيير وجدة Ecole Nationale de Commerce et de Gestion Oujda
52		52	71		71	Conseil et audit des organisations
35		35	61		61	Logistique & transport
	60	60		104	104	Management et gouvernance des entreprises
<b>87</b>	<b>60</b>	<b>147</b>	<b>132</b>	<b>104</b>	<b>236</b>	<b>المدرسة الوطنية للتجارة والتسيير طنجة Ecole Nationale de Commerce et de Gestion Tanger</b>
	31	31		49	49	Comptabilité, contrôle et audit
	31	31		47	47	Management
25		25	50		50	Sciences et techniques comptables et financières
	18	18		25	25	Strategy and international management
<b>25</b>	<b>80</b>	<b>105</b>	<b>50</b>	<b>121</b>	<b>171</b>	<b>المدرسة الوطنية للتجارة والتسيير سطات Ecole Nationale de Commerce et de Gestion Settat</b>
32		32	47		47	Actuariat et finance
56		56	98		98	Finance , audit et contrôle de gestion
52		52	86		86	Management des organisations financières et bancaires
30		30	40		40	Management des réseaux logistiques
48		48	63		63	Marketing et commerce international
45		45	66		66	Marketing, pratiques commerciales et management des services
<b>263</b>		<b>263</b>	<b>400</b>		<b>400</b>	<b>المدرسة الوطنية للتجارة والتسيير القنيطرة Ecole Nationale de Commerce et de Gestion Kenitra</b>
10		10	22		22	Banques et finance islamique
24		24	40		40	Finance du marché et management des risques
12		12	20		20	Management des systèmes d'information
5		5	18		18	Management du sport
12		12	18		18	Marketing et management de la santé
25		25	38		38	Marketing et management touristique
<b>88</b>		<b>88</b>	<b>156</b>		<b>156</b>	<b>المدرسة الوطنية للتجارة والتسيير أكادير Ecole Nationale de Commerce et de Gestion Agadir</b>
<b>671</b>	<b>169</b>	<b>840</b>	<b>1098</b>	<b>273</b>	<b>1371</b>	<b>Total / المجموع</b>

أعداد طلبة سلك الماجستير حسب المسلك  
Effectifs des étudiants du cycle Master selon la filière

ميدان علوم التربية  
Domaine des Sciences de l'éducation

Féminin إناث			Global إجمالي			Filière / المسلك
ماجستير متخصص Master Spécialisé	ماجستير أساسي Master Fondamental	المجموع Total	ماجستير متخصص Master Spécialisé	ماجستير أساسي Master Fondamental	المجموع Total	
	53	53		107	107	التربية الجمالية وتدبير مهن الفن والثقافة
39		39	65		65	تدريس العلوم الاجتماعية والتنمية
40		40	68		68	تدريس اللغة العربية
	34	34		57	57	Applied linguistics and english language teaching
48		48	59		59	Didactique du français
	80	80		132	132	Education et insertion des jeunes et d'enfants en difficulté
	35	35		43	43	Francophonie, politique linguistique et éducative
47		47	116		116	Gouvernance des organisations sportives et ingénierie de la formation
	132	132		213	213	Gouvernance, gestion des ressources humaines et ingénierie des compétences
	26	26		36	36	Littérature et éducation
	44	44		54	54	Mesure et évaluation en éducation et formation
	49	49		78	78	Technologies éducatives et innovation pédagogique
174	453	627	308	720	1028	كلية علوم التربية الرباط
174	453	627	308	720	1028	Total / المجموع

أعداد طلبة سلك الماستر حسب المسلك  
Effectifs des étudiants du cycle Master selon la filière

ميدان تكوين الأساتذة

Domaine de Formation des enseignants

Féminin إناث			Global إجمالي			Filière / المسلك
ماستر متخصص Master Spécialisé	ماستر أساسي Master Fondamental	المجموع Total	ماستر متخصص Master Spécialisé	ماستر أساسي Master Fondamental	المجموع Total	
9		9	39		39	التاريخ والجغرافيا: مناهج البحث وطرق التدريس
31		31	70		70	تأويلات الخطاب والتواصل
15		15	34		34	Formulation en chimie, parachimie et qualité
	26	26		35	35	Valorisation des ressources naturelles végétales
<b>55</b>	<b>26</b>	<b>81</b>	<b>143</b>	<b>35</b>	<b>178</b>	<b>المدرسة العليا للأساتذة الرباط Ecole Normale Supérieure de Rabat</b>
	17	17		94	94	Génie électrique
11		11	46		46	Ingénierie mécanique
	47	47		93	93	Science de l'eau et de l'environnement
<b>11</b>	<b>64</b>	<b>75</b>	<b>46</b>	<b>187</b>	<b>233</b>	<b>المدرسة العليا للأساتذة التعليم التقني الرباط Ecole Normale Supérieure de l'Enseignement Technique Rabat</b>
	25	25		65	65	Analyse numérique des équations aux dérivées partielles
16		16	83		83	Enseignement, spécialité physique
1		1	5		5	Mathématique et application
39		39	53		53	Métier de la formation et de l'encadrement
<b>56</b>	<b>25</b>	<b>81</b>	<b>141</b>	<b>65</b>	<b>206</b>	<b>المدرسة العليا للأساتذة الدار البيضاء Ecole Normale Supérieure Casablanca</b>
7		7	14		14	أسس التربية والتعلم (تكوين الأساتذة)
	14	14		45	45	Mathématiques et applications
15		15	27		27	Métiers de l'enseignement et de la formation science de la vie et de la terre (FUE)
4		4	33		33	Physique chimie
<b>26</b>	<b>14</b>	<b>40</b>	<b>74</b>	<b>45</b>	<b>119</b>	<b>المدرسة العليا للأساتذة فاس Ecole Normale Supérieure Fès</b>
5		5	8		8	Didactique du mathématiques
40		40	70		70	Enseignement des sciences de la vie et de la terre
17		17	70		70	Enseignement sciences physiques
<b>62</b>		<b>62</b>	<b>148</b>		<b>148</b>	<b>المدرسة العليا للأساتذة مراكش Ecole Normale Supérieure Marrakech</b>
18		18	94		94	التربية والدراسات الإسلامية (تكوين الأساتذة)
58		58	117		117	Ingénierie pédagogique multimédia (FUE)
39		39	65		65	Sciences de la vie et de la terre (FUE)
<b>115</b>		<b>115</b>	<b>276</b>		<b>276</b>	<b>المدرسة العليا للأساتذة تطوان Ecole Normale Supérieure Tétouan</b>
13		13	46		46	الفلسفة و التربية (تكوين الأساتذة)
32		32	63		63	المناهج اللغوية والأدبية لتدريس اللغة العربية (تكوين الأساتذة)
34		34	42		42	Didactique du français et métiers de l'éducation et de la formation
<b>79</b>		<b>79</b>	<b>151</b>		<b>151</b>	<b>المدرسة العليا للأساتذة مكناس Ecole Normale Supérieure Meknès</b>
<b>404</b>	<b>129</b>	<b>533</b>	<b>979</b>	<b>332</b>	<b>1311</b>	<b>Total / المجموع</b>

أعداد طلبة سلك الماستر حسب المسلك  
Effectifs des étudiants du cycle Master selon la filière

ميدان الترجمة  
Domaine de Traduction

إناث Féminin			إجمالي Global			المسلك / Filière
ماستر متخصص Master Spécialisé	دبلوم الترجمة Diplôme de Traduction	المجموع Total	ماستر متخصص Master Spécialisé	دبلوم الترجمة Diplôme de Traduction	المجموع Total	
	4	4		13	13	English interpreting
	5	5		22	22	Traduction arabe-allemand-français (übersetzen arabisch-deutsch-französisch)
	42	42		85	85	Traduction arabe-anglais -français
	35	35		73	73	Traduction arabe-espagnol-français
	49	49		71	71	Traduction arabe-français-anglais
17		17	27		27	Traduction, communication et journalisme
17	135	152	27	264	291	مدرسة الملك فهد العليا للترجمة طنجة Ecole Supérieure Roi Fahd de Traduction Tanger
17	135	152	27	264	291	Total / المجموع

أعداد طلبة سلك الماستر حسب المسلك  
Effectifs des étudiants du cycle Master selon la filière

ميدان الشبه طبي  
Domaine de Paramédical

Féminin إناث			Global إجمالي			Filière / المسلك
ماستر متخصص Master Spécialisé	ماستر أساسي Master Fondamental	المجموع Total	ماستر متخصص Master Spécialisé	ماستر أساسي Master Fondamental	المجموع Total	
81		81	109		109	Biotechnologie dans le domaine de la santé
			4		4	Sciences radio pharmaceutiques
81		81	113		113	كلية الطب والصيدلة الرباط Faculté de Médecine et de Pharmacie Rabat
	45	45		63	63	Biologie des matériaux du milieu buccal
	45	45		63	63	كلية طب الأسنان الرباط Faculté de Médecine Dentaire Rabat
7		7	24		24	Instrumentation et analyse biomédicale
7		7	24		24	كلية الطب والصيدلة مراكش Faculté de Médecine et de Pharmacie Marrakech
	40	40		81	81	Physique médicale
	54	54		76	76	Santé publique
	63	63		83	83	Soins avancés en santé
	157	157		240	240	المعهد العالي لعلوم الصحة سطت Institut Supérieur des Sciences de la Santé Settat
88	202	290	137	303	440	Total / المجموع

ميدان علوم الرياضة  
Domaine des Sciences du sport

Féminin إناث			Global إجمالي			Filière / مسلك
ماستر متخصص Master Spécialisé	ماستر أساسي Master Fondamental	المجموع Total	ماستر متخصص Master Spécialisé	ماستر أساسي Master Fondamental	المجموع Total	
	17	17		48	48	Management du Sport et Gouvernance des Organisations Sportives
20		20	48		48	Psychologie Sociale et Management du Sport
20	17	37	48	48	96	معهد علوم الرياضة سطت Institut des Sciences du Sport Settat
20	17	37	48	48	96	Total / المجموع



الطلبة الدوليون بسلك الماستر حسب الميدان الدراسي والبلد الأصلي  
Etudiants internationaux du cycle Master selon le domaine d'étude et le pays d'origine

إجمالي Global

Pays	علوم الصحة Sciences de la santé	تكوين الأساتذة Formation des enseignants	علوم التربية Sciences de l'éducation	التجارة والتسيير Commerce et gestion	علوم المهندسين Sciences de l'ingénieur	العلوم والتقنيات Sciences et techniques	العلوم Sciences	الآداب والعلوم الإنسانية Lettres et sciences humaines	العلوم القانونية والاقتصادية والاجتماعية S. juridiques, économiques et sociales	التعليم الأصلي Enseignement original	المجموع Total	البلد
Afrique du Sud	1										1	جنوب إفريقيا
Algérie							2	3	1		6	الجزائر
Angola					1		5		1		7	أنغولا
Bénin					1	1	5				7	بنين
Burkina Faso	1	1				3	2		4		11	بوركينافاسو
Burundi	1						2		2		5	بوروندي
Cameroun					2	3	10		4		19	الكاميرون
Cap Vert			1								1	الرأس الأخضر
Comores			2		1	8	26	4	32		73	جزر القمر
Congo	1					2	5	1	14		23	الكونغو
Côte D'Ivoire	1					1	8	2	21	3	36	ساحل العاج
Djibouti							1		2		3	جيبوتي
Egypte								1	1		2	مصر
Gabon				1		3	10	2	12		28	الغابون
Gambie						1	5	1			7	غامبيا
Ghana	5						3				8	غانا
Guinée				1	5	1	6	3	22		38	غينيا
Guinée Equatoriale						1			4		5	غينيا الاستوائية
Guinée-Bissau							3		11		14	غينيا بيساو
Kenya							1	1			2	كينيا
Lesotho				1							1	ليسوتو
Libéria						1	6		4		11	ليبيريا
Libye			3			1	1	4	18		27	ليبيا
Madagascar	2			1		3	6		18		30	مدغشقر
Mali	1		1		2	9	21	2	42		78	مالي
Maurice				1			7		4		12	موريس
Mauritanie	5	4		2	3	26	96	8	64	4	212	موريتانيا
Niger	1	1			1	1	17		17	1	39	النيجر
Nigéria	2			1		1	5	5	3		17	نيجيريا
République Centrafricaine					1	1	7		7		16	جمهورية إفريقيا الوسطى
Rép.Démocratique du Congo							2				2	جمهورية الكونغو الديمقراطية
Rwanda						1	3				4	رواندا
Sao Tomé et Principe	2					1	4		7		14	ساو تومي وبرينسيبي
Sénégal					1	5	17	6	8	6	43	السنغال
Seychelles									1		1	سيشيل
Soudan							3	7	13		23	السودان
Tchad						1	12		15		28	تشاد
Togo							4	1	2		7	توغو
Tunisie							3	1	1		5	تونس
Zambie	1						1				2	زامبيا
Zimbabwe						1					1	زيمبابوي
Pays non spécifié	3					8	2				13	بلد غير محدد
<b>Afrique</b>	<b>27</b>	<b>6</b>	<b>7</b>	<b>8</b>	<b>18</b>	<b>84</b>	<b>311</b>	<b>52</b>	<b>355</b>	<b>14</b>	<b>882</b>	<b>إفريقيا</b>

الطلبة الدوليون بسلك الماستر حسب الميدان الدراسي والبلد الأصلي  
Etudiants internationaux du cycle Master selon le domaine d'étude et le pays d'origine

إجمالي Global

Pays	علوم الصحة Sciences de la santé	تكوين الأساتذة Formation des enseignants	علوم التربية Sciences de l'éducation	التجارة والتسيير Commerce et gestion	علوم المهندس Sciences de l'ingénieur	العلوم والتقنيات Sciences et techniques	العلوم Sciences	الآداب والعلوم الإنسانية Lettres et sciences humaines	العلوم القانونية والاقتصادية والاجتماعية S. juridiques, économiques et sociales	التعليم الأصلي Enseignement original	المجموع Total	البلد
Dominique											1	الدومنيك
Equateur											1	الإكوادور
Haïti	1					1	5		9		16	هايتي
<b>Amérique Latine et les Caraïbes</b>	<b>1</b>					<b>1</b>	<b>5</b>		<b>11</b>		<b>18</b>	<b>أمريكا اللاتينية والكاريبي</b>
Afghanistan							1	2	8		11	أفغانستان
Arabie Saoudite			1			1	8	3	2		15	العربية السعودية
Bahreïn									2		2	البحرين
Chine								2			2	الصين
Émirats Arabes Unis									2		2	الإمارات العربية المتحدة
Indonésie								7		1	8	إندونيسيا
Irak							2		1		3	العراق
Jordanie									1		1	الأردن
Koweït						1			1		2	الكويت
Malaisie								10		1	11	ماليزيا
Oman			2	1		2	4	3	4		16	عمان
Palestine	1		3				1	4	24		33	فلسطين
Qatar									22		22	قطر
R.P.D de Corée										1	1	الجمهورية الشعبية الديمقراطية لكوريا
Syrie									2		2	سوريا
Thaïlande								1			1	تايلاند
Turquie								6			6	تركيا
Vietnam									1		1	فيتنام
Yémen		1	4				12	4	12		33	اليمن
<b>Asie</b>	<b>1</b>	<b>1</b>	<b>10</b>	<b>1</b>		<b>4</b>	<b>28</b>	<b>42</b>	<b>82</b>	<b>3</b>	<b>172</b>	<b>آسيا</b>
Allemagne						1					1	ألمانيا
Andorre									1		1	أندورا
Danemark						1	1	2	1		5	الدنمارك
Espagne									2		2	إسبانيا
Finlande						1			1		2	فنلندا
France		1				3		1	7		12	فرنسا
Hongrie						1					1	هنغاريا
Islande						1	5				6	أيسلندا
Italie							1	1	2		4	إيطاليا
Monaco						1					1	موناكو
Norvège						3	1		2		6	النرويج
Pays-Bas				1			1				2	هولندا
Russie									1	3	4	روسيا
Suède							1	1			2	السويد
<b>Europe</b>		<b>1</b>		<b>1</b>		<b>12</b>	<b>10</b>	<b>6</b>	<b>16</b>	<b>3</b>	<b>49</b>	<b>أوروبا</b>
Niue									1		1	نيوي
Tokélaou									1		1	توكيلاو
<b>Océanie</b>									<b>2</b>		<b>2</b>	<b>أوقيانوسيا</b>
<b>Pays non spécifié</b>					1	2	1	1	3		8	<b>بلد غير محدد</b>
<b>Total</b>	<b>29</b>	<b>8</b>	<b>17</b>	<b>10</b>	<b>19</b>	<b>103</b>	<b>355</b>	<b>101</b>	<b>469</b>	<b>20</b>	<b>1131</b>	<b>المجموع</b>

الطلبة الدوليون بسلك الماستر حسب الميدان الدراسي والبلد الأصلي  
Etudiants internationaux du cycle Master selon le domaine d'étude et le pays d'origine

إناث Féminin

Pays	علوم الصحة Sciences de la santé	تكوين الأساتذة Formation des enseignants	علوم التربية Sciences de l'éducation	التجارة والتسيير Commerce et gestion	علوم المهندس Sciences de l'ingénieur	العلوم والتقنيات Sciences et techniques	العلوم Sciences	الآداب والعلوم الإنسانية Lettres et sciences humaines	العلوم القانونية والاقتصادية والاجتماعية Sciences juridiques, économiques et sociales	التعليم الأصلي Enseignement original	المجموع Total	البلد
Afrique du Sud												جنوب إفريقيا
Algérie							1	2	1		4	الجزائر
Angola												أنغولا
Bénin					1		2				3	بنين
Burkina Faso							1		1		2	بوركينافاسو
Burundi												بوروندي
Cameroun					1	2	5		2		10	الكاميرون
Cap Vert												الرأس الأخضر
Comores			1			2	7	2	9		21	جزر القمر
Congo						1	1	1	4		7	الكونغو
Côte D'Ivoire						1	5		10		16	ساحل العاج
Djibouti									1		1	جيبوتي
Egypte								1			1	مصر
Gabon						2	1	2	2		7	الغابون
Gambie							2				2	غامبيا
Ghana	1										1	غانا
Guinée					1	1	2	1	7		12	غينيا
Guinée Equatoriale									1		1	غينيا الاستوائية
Guinée-Bissau									1		1	غينيا بيساو
Kenya							1	1			2	كينيا
Lesotho				1							1	ليسوتو
Libéria							1		2		3	ليبيريا
Libye			3			1		2	5		11	ليبيا
Madagascar	2					3	2		12		19	مدغشقر
Mali	1						8		7		16	مالي
Maurice				1			3				4	موريس
Mauritanie		3		1	2	9	35	2	15		67	موريتانيا
Niger	1				1		3		4		9	النيجر
Nigéria	1					1	2		2		6	نيجيريا
République Centrafricaine						1	2		2		5	جمهورية إفريقيا الوسطى
Rép.Démocratique du Congo												جمهورية الكونغو الديمقراطية
Rwanda						1					1	رواندا
Sao Tomé et Príncipe	1						4		5		10	ساو تومي وبرينسيبي
Sénégal						1	6		2		9	السنغال
Seychelles												سيشيل
Soudan							1	1	2		4	السودان
Tchad						1	2		1		4	تشاد
Togo									1		1	توغو
Tunisie							1	1			2	تونس
Zambie												زامبيا
Zimbabwe												زيمبابوي
Pays non spécifié						1	1				2	بلد غير محدد
<b>Afrique</b>	<b>7</b>	<b>3</b>	<b>4</b>	<b>3</b>	<b>6</b>	<b>28</b>	<b>99</b>	<b>16</b>	<b>99</b>		<b>265</b>	<b>إفريقيا</b>

الطلبة الدوليون بسلك الماستر حسب الميدان الدراسي والبلد الأصلي  
Etudiants internationaux du cycle Master selon le domaine d'étude et le pays d'origine

إناث Féminin

Pays	علوم الصحة Sciences de la santé	تكوين الأساتذة Formation des enseignants	علوم التربية Sciences de l'éducation	التجارة والتسيير Commerce et gestion	علوم المهندسين Sciences de l'ingénieur	العلوم والتقنيات Sciences et techniques	العلوم Sciences	الآداب والعلوم الإنسانية Lettres et sciences humaines	العلوم القانونية والاقتصادية والاجتماعية Sciences juridiques, économiques et sociales	التعليم الأصلي Enseignement original	المجموع Total	البلد
Dominique											1	الدومنيك
Equateur												الإكوادور
Haïti	1										1	هايتي
<b>Amérique Latine et les Caraïbes</b>	<b>1</b>										<b>2</b>	<b>أمريكا اللاتينية والكاريبي</b>
Afghanistan						1	2	2			5	أفغانستان
Arabie Saoudite						1	5		1		7	العربية السعودية
Bahreïn												البحرين
Chine								1			1	الصين
Émirats Arabes Unis												الإمارات العربية المتحدة
Indonésie												إندونيسيا
Irak												العراق
Jordanie												الأردن
Koweït						1					1	الكويت
Malaisie								3			3	ماليزيا
Oman			1	1		1	4	1	2		10	عمان
Palestine								1	2		3	فلسطين
Qatar												قطر
R.P.D de Corée												الجمهورية الشعبية الديمقراطية لكوريا
Syrie												سوريا
Thaïlande												تايلاند
Turquie												تركيا
Vietnam									1		1	فيتنام
Yémen			2			1			2		5	اليمن
<b>Asie</b>			<b>3</b>	<b>1</b>		<b>3</b>	<b>11</b>	<b>8</b>	<b>10</b>		<b>36</b>	<b>آسيا</b>
Allemagne						1					1	ألمانيا
Andorre									1		1	أندورا
Danemark						1	1	1			3	الدنمارك
Espagne												إسبانيا
Finlande								1			1	فنلندا
France		1				2			5		8	فرنسا
Hongrie						1					1	هنغاريا
Islande							2				2	أيسلندا
Italie						1	1	2			4	إيطاليا
Monaco						1					1	موناكو
Norvège						1	1	2			4	النرويج
Pays-Bas				1		1					2	هولندا
Russie												روسيا
Suède						1	1				2	السويد
<b>Europe</b>		<b>1</b>		<b>1</b>		<b>7</b>	<b>7</b>	<b>4</b>	<b>10</b>		<b>30</b>	<b>أوروبا</b>
Niue												نيوي
Tokélaou												توكيلاو
<b>Océanie</b>												<b>أوقيانوسيا</b>
<b>Pays non spécifié</b>					1	2	1				4	<b>بلد غير محدد</b>
<b>Total</b>	<b>8</b>	<b>4</b>	<b>7</b>	<b>5</b>	<b>7</b>	<b>40</b>	<b>118</b>	<b>28</b>	<b>120</b>		<b>337</b>	<b>المجموع</b>

الطلبة الدوليون بسلك الماستر حسب الجامعة والبلد الأصلي  
Etudiants internationaux du cycle Master selon l'université et le pays d'origine

إجمالي Global

Pays	ابن زهر أكادير Ibn Zahr Agadir	ابن طفيل القيظرة Ibn Tofail Kenitra	المولى إسماعيل مكناس Moulay Ismail Meknes	الحسن الأول سطات Hassan Ier Serrat	شعيب الدكالي الجديدة Choueb Doukali El Jadida	عبد الملك السعدي تطوان Abdelmalek Essaadi Tétouan	محمد الأول وجدة Mohammed Premier Oujda	السلطان مولاي سليمان بني ملال Sultan Moulay Slimane Beni Mellal	القاضي عياض مراكش Cadi Ayyad Marrakech	سيدني محمد بن عبد الله فاس Sidi Mohammed ben Abdallah Fès	الحسن الثاني الدار البيضاء Hassan II Casablanca	محمد الخامس الرباط Mohammed V Rabat	المجموع Total	البلد
Afrique du Sud												1	1	جنوب إفريقيا
Algérie						2				1	1	2	6	الجزائر
Angola		4				1						2	7	أنغولا
Bénin						2				1	2	2	7	بنين
Burkina Faso		1		1		1			2	1	1	4	11	بوركينافاسو
Burundi				1						3		1	5	بوروندي
Cameroon		2		1	1	4			1	3		7	19	الكاميرون
Cap Vert												1	1	الرأس الأخضر
Comores		20	1		1	12	2	1	3	10	11	12	73	جزر القمر
Congo		2	1			4	1		2	4	5	4	23	الكونغو
Côte D'Ivoire	4	2		1	1	4			4	7	5	8	36	ساحل العاج
Djibouti									1			2	3	جيبوتي
Egypte											2		2	مصر
Gabon		2		1		3		1	2	1	10	8	28	الغابون
Gambie		1							1	2	3		7	غامبيا
Ghana		1		2					1			4	8	غانا
Guinée		4		2	1	4			8	3	6	10	38	غينيا
Guinée Equatoriale		1			1	1				1		1	5	غينيا الاستوائية
Guinée-Bissau		5							3	1	1	4	14	غينيا بيساو
Kenya		1										1	2	كينيا
Lesotho											1		1	ليسوتو
Libéria		4				2			2		1	2	11	ليبيريا
Libye						3				1	3	20	27	ليبيا
Madagascar		2		3		7			3	1	11	3	30	مدغشقر
Mali	2	7	2	5	1	11			10	11	10	19	78	مالي
Maurice			4							7	1		12	موريس
Mauritanie		50	3	9	10	16		4	15	12	30	63	212	موريتانيا
Niger	3	4			1	5			1	8	6	11	39	النيجر
Nigéria		1		2		1		1	1		6	5	17	نيجيريا
République Centrafricaine		2		1		4			3	2	2	2	16	جمهورية إفريقيا الوسطى
Rép.Démocratique du Congo												2	2	جمهورية الكونغو الديمقراطية
Rwanda								1		1	1	1	4	رواندا
Sao Tomé et Principe		2		2		7						3	14	ساو تومي وبرينسيبي
Sénégal		5		3		3		1	1	7	6	17	43	السنغال
Seychelles			1										1	سيشيل
Soudan		8				1				1	1	12	23	السودان
Tchad		4		5		2			2		6	9	28	تشاد
Togo		2									2	3	7	توغو
Tunisie											2	3	5	تونس
Zambie						1						1	2	زامبيا
Zimbabwe						1							1	زيمبابوي
Pays non spécifié				11								2	13	بلد غير محدد
<b>Afrique</b>	<b>9</b>	<b>137</b>	<b>12</b>	<b>50</b>	<b>17</b>	<b>102</b>	<b>3</b>	<b>9</b>	<b>66</b>	<b>89</b>	<b>136</b>	<b>252</b>	<b>882</b>	<b>إفريقيا</b>

الطلبة الدوليون بسلك الماستر حسب الجامعة والبلد الأصلي

Etudiants internationaux du cycle Master selon l'université et le pays d'origine

إجمالي Global

Pays	ابن زهر أكادير Ibn Zohr Agadir	ابن طفيل القبيضة Ibn Tofail Kenitra	المولى إسماعيل مكناس Moulay Ismail Meknes	الحسن الأول سطات Hassan Ier Sittat	شعيب الدكالي الجديدة Choueb Doukali El Jadida	عبد الملك السعدي تطوان Abdelmalak Essaadi Tétouan	محمد الأول وجدة Mohammed Premier Oujda	السلطان مولاي سليمان بني ملال Sultan Moulay Slimane Beni Mellal	القاضي عياض مراكش Cadi Ayyad Marrakech	سيدني محمد بن عبد الله فاس Sidi Mohammed ben Abdallah Fès	الحسن الثاني الدار البيضاء Hassan II Casablanca	محمد الخامس الرباط Mohammed V Rabat	المجموع Total	البلد
Dominique		1											1	الدومنيك
Equateur												1	1	الإكوادور
Haïti		2	1		1	2					1	9	16	هايتي
<b>Amérique Latine et les Caraïbes</b>		<b>3</b>	<b>1</b>		<b>1</b>	<b>2</b>					<b>1</b>	<b>10</b>	<b>18</b>	<b>أمريكا اللاتينية والكارايب</b>
Afghanistan		2	8				1						11	أفغانستان
Arabie Saoudite		2	1		1	1		1	4	3	2	2	15	العربية السعودية
Bahreïn								1			1	2	2	البحرين
Chine											2	2	2	الصين
Émirats Arabes Unis											2	2	2	الإمارات العربية المتحدة
Indonésie		2				1				1	4	8	8	إندونيسيا
Irak		1							1	1	1	3	3	العراق
Jordanie											1	1	1	الأردن
Koweït									1	1	1	2	2	الكويت
Malaisie		1						2	2	3	3	11	11	ماليزيا
Oman				1	1			2	4	1	7	16	16	عمان
Palestine			1	1	4	1			2	9	15	33	33	فلسطين
Qatar						5					17	22	22	قطر
R.P.D de Corée						1							1	الجمهورية الشعبية الديمقراطية لكوريا
Syrie											2	2	2	سوريا
Thaïlande									1				1	تايلاند
Turquie										4	2	6	6	تركيا
Vietnam											1	1	1	فيتنام
Yémen		13	1			2			2		15	33	33	اليمن
<b>Asie</b>		<b>21</b>	<b>11</b>	<b>2</b>	<b>1</b>	<b>15</b>	<b>2</b>		<b>6</b>	<b>17</b>	<b>21</b>	<b>76</b>	<b>172</b>	<b>آسيا</b>
Allemagne						1							1	ألمانيا
Andorre						1							1	أندورا
Danemark											5	5	5	الدنمارك
Espagne						2							2	إسبانيا
Finlande											2	2	2	فنلندا
France				3	5			2		1	1	12	12	فرنسا
Hongrie									1				1	هنغاريا
Islande										6			6	أيسلندا
Italie								1	1	2			4	إيطاليا
Monaco									1				1	موناكو
Norvège										6			6	النرويج
Pays-Bas		1								1			2	هولندا
Russie						3						1	4	روسيا
Suède											2		2	السويد
<b>Europe</b>		<b>1</b>		<b>3</b>		<b>12</b>		<b>3</b>	<b>3</b>	<b>25</b>	<b>2</b>	<b>49</b>	<b>49</b>	<b>أوروبا</b>
Niue			1										1	نيوي
Tokélaou			1										1	توكيلاو
<b>Océanie</b>			<b>2</b>										<b>2</b>	<b>أوقيانسيا</b>
<b>Pays non spécifié</b>		<b>1</b>		<b>2</b>					<b>1</b>	<b>4</b>			<b>8</b>	<b>بلد غير محدد</b>
<b>Total</b>	<b>9</b>	<b>163</b>	<b>26</b>	<b>57</b>	<b>19</b>	<b>131</b>	<b>5</b>	<b>9</b>	<b>75</b>	<b>110</b>	<b>187</b>	<b>340</b>	<b>1131</b>	<b>المجموع</b>

الطلبة الدوليون بسلك الماستر حسب الجامعة والبلد الأصلي  
Etudiants internationaux du cycle Master selon l'université et le pays d'origine

إناث Féminin

Pays	ابن زهر أكادير Ibn Zahr Agadir	ابن طفيل القبيضة Ibn Tofail Kenitra	المولى إسماعيل مكناس Moulay Ismail Meknes	الحسن الأول سطات Hassan Ier Séttat	شعيب الدكالي الجديدة Choueb Doukali El Jadida	عبد الملك السعدي تطوان Abdelmalek Essaadi Tétouan	محمد الأول وجدة Mohammed Premier Oujda	السلطان مولاي سليمان بني ملال Sultan Moulay Slimane Beni Mellal	القاضي عياض مراكش Cadi Ayyad Marrakech	سيدي محمد بن عبد الله فاس Sidi Mohammed ben Abdallah Fès	الحسن الثاني الدار البيضاء Hassan II Casablanca	محمد الخامس الرباط Mohammed V Rabat	Total	البلد
Afrique du Sud														جنوب إفريقيا
Algérie						2				1	1		4	الجزائر
Angola														أنغولا
Bénin						1					2		3	بنين
Burkina Faso	1											1	2	بوركينافاسو
Burundi														بوروندي
Cameroon		1		1		3			1	2		2	10	الكاميرون
Cap Vert														الرأس الأخضر
Comores		7				4			1	2	4	3	21	جزر القمر
Congo		1							1		3	2	7	الكونغو
Côte D'Ivoire	1			1	1	4			2		2	5	16	ساحل العاج
Djibouti									1				1	جيبوتي
Egypte											1		1	مصر
Gabon									1	1	2	3	7	الغابون
Gambie											2		2	غامبيا
Ghana												1	1	غانا
Guinée	4					1			1	2	4		12	غينيا
Guinée Equatoriale					1								1	غينيا الاستوائية
Guinée-Bissau												1	1	غينيا بيساو
Kenya	1											1	2	كينيا
Lesotho											1		1	ليسوتو
Libéria	1								1			1	3	ليبيريا
Libye						1				1	2	7	11	ليبيا
Madagascar	1			3		3					10	2	19	مدغشقر
Mali	1	2	1		1	3			2		1	5	16	مالي
Maurice										3	1		4	موريس
Mauritanie	16	1	1	1	1	2		1	3	4	9	29	67	موريتانيا
Niger	1	1								2	3	2	9	النيجر
Nigéria				1		1		1			1	2	6	نيجيريا
République Centrafricaine	1			1					1	1	1		5	جمهورية إفريقيا الوسطى
Rép.Démocratique du Congo														جمهورية الكونغو الديمقراطية
Rwanda								1					1	رواندا
Sao Tomé et Principe	2					5						3	10	ساو تومي وبرينسيبي
Sénégal	2					1		1			2	3	9	السنغال
Seychelles														سيشيل
Soudan	1									1		2	4	السودان
Tchad				1		1						2	4	تشاد
Togo											1		1	توغو
Tunisie											1	1	2	تونس
Zambie														زامبيا
Zimbabwe														زيمبابوي
Pays non spécifié				1								1	2	بلد غير محدد
<b>Afrique</b>	<b>3</b>	<b>42</b>	<b>2</b>	<b>10</b>	<b>4</b>	<b>32</b>		<b>4</b>	<b>15</b>	<b>20</b>	<b>54</b>	<b>79</b>	<b>265</b>	<b>إفريقيا</b>

الطلبة الدوليون بسلك الماستر حسب الجامعة والبلد الأصلي  
Etudiants internationaux du cycle Master selon l'université et le pays d'origine

إناث Féminin

Pays	ابن زهر أكادير Ibn Zohr Agadir	ابن طفيل القيظرة Ibn Tofail Kenitra	المولى إسماعيل مكناس Moulay Ismail Meknes	الحسن الأول سطات Hassan Ier Sétat	شعيب الدكالي الجديدة Choueb Doukali El Jadida	عبد الملك السعدي تطوان Abdelmalek Eassaadi Tétouan	محمد الأول وجدة Mohammed Premier Oujda	السلطان مولاي سليمان بني ملال Sultan Moulay Slimane Beni Mellal	القاضي عياض مراكش Cadi Ayyad Marrakech	سيدي محمد بن عبد الله فاس Sidi Mohammed ben Abdallah Fès	الحسن الثاني الدار البيضاء Hassan II Casablanca	محمد الخامس الرباط Mohammed V Rabat	Total	البلد
Dominique		1											1	الدومنيك
Equateur														الإكوادور
Haïti												1	1	هايتي
<b>Amérique Latine et les Caraïbes</b>		<b>1</b>										<b>1</b>	<b>2</b>	<b>أمريكا اللاتينية والكارايب</b>
Afghanistan		2	2				1						5	أفغانستان
Arabie Saoudite		2							1	2	1	1	7	العربية السعودية
Bahreïn														البحرين
Chine												1	1	الصين
Émirats Arabes Unis														الإمارات العربية المتحدة
Indonésie														إندونيسيا
Irak														العراق
Jordanie														الأردن
Koweït										1			1	الكويت
Malaisie											3		3	ماليزيا
Oman						1			2	3	1	3	10	عمان
Palestine												3	3	فلسطين
Qatar														قطر
R.P.D de Corée														الجمهورية الشعبية الديموقراطية لكوريا
Syrie														سوريا
Thaïlande														تايلاند
Turquie														تركيا
Vietnam													1	فيتنام
Yémen		1				1							3	اليمن
<b>Asie</b>		<b>5</b>	<b>2</b>			<b>2</b>	<b>1</b>		<b>3</b>	<b>6</b>	<b>5</b>	<b>12</b>	<b>36</b>	<b>آسيا</b>
Allemagne						1							1	ألمانيا
Andorre						1							1	أندورا
Danemark											3		3	الدنمارك
Espagne														إسبانيا
Finlande											1		1	فنلندا
France				2		3			2			1	8	فرنسا
Hongrie										1			1	هنغاريا
Islande											2		2	أيسلندا
Italie									1	1	2		4	إيطاليا
Monaco										1			1	موناكو
Norvège											4		4	النرويج
Pays-Bas		1									1		2	هولندا
Russie														روسيا
Suède											2		2	السويد
<b>Europe</b>		<b>1</b>		<b>2</b>		<b>5</b>			<b>3</b>	<b>3</b>	<b>15</b>	<b>1</b>	<b>30</b>	<b>أوروبا</b>
Niue														نيوي
Tokélaou														توكيلاو
<b>Océanie</b>														<b>أوقيانيا</b>
<b>Pays non spécifié</b>		<b>1</b>		<b>2</b>						<b>1</b>			<b>4</b>	<b>بلد غير محدد</b>
<b>Total</b>	<b>3</b>	<b>50</b>	<b>4</b>	<b>14</b>	<b>4</b>	<b>39</b>	<b>1</b>	<b>4</b>	<b>21</b>	<b>30</b>	<b>74</b>	<b>93</b>	<b>337</b>	<b>المجموع</b>



التعليم الجامعي العمومي

ENSEIGNEMENT UNIVERSITAIRE PUBLIC

طلبة سلك الدكتوراه

Etudiants du cycle Doctorat

أعداد طلبة سلك الدكتوراه حسب الميدان الدراسي  
Effectifs des étudiants du cycle Doctorat par domaine d'études

Domaine d'études	Féminin إناث		Global إجمالي		الميدان الدراسي
	الدوليون EI	مجموع Total	الدوليون EI	مجموع Total	
Enseignement originel	2	128	28	623	التعليم الأصيل
Sciences juridiques, économiques et sociales	71	3 884	531	9 822	العلوم القانونية والاقتصادية والاجتماعية
Lettres et sciences humaines	57	2 276	353	7 151	الآداب والعلوم الإنسانية
Sciences	60	3 771	239	8 712	العلوم
Sciences et techniques	25	1 913	81	4 451	العلوم والتقنيات
Médecine et pharmacie *	113	2 099	405	3 730	الطب والصيدلة *
Médecine dentaire**	1	52	5	63	طب الأسنان**
Sciences de l'ingénieur	7	789	33	1 661	علوم المهندس
Commerce et gestion	1	64	2	107	التجارة والتسيير
Sciences de l'éducation	18	233	59	517	علوم التربية
Formation des enseignants		7		13	تكوين الأساتذة
<b>Total</b>	<b>355</b>	<b>15 216</b>	<b>1 736</b>	<b>36 850</b>	<b>المجموع</b>

(\*) Dont les effectifs des inscrits dans le DSM

(\*) بما في ذلك أعداد الطلبة المسجلين في دبلوم التخصص في الطب

(\*\*) Dont les effectifs des inscrits dans le DSMD

(\*\*) بما في ذلك أعداد الطلبة المسجلين في دبلوم التخصص في طب الأسنان.

أعداد طلبة سلك الدكتوراه حسب المؤسسة الجامعية  
Effectifs des étudiants du cycle Doctorat par établissement universitaire

Etablissement Universitaire	Féminin إناث		Global إجمالي		المؤسسة الجامعية
	الدوليون EI	مجموع Total	الدوليون EI	مجموع Total	
Faculté des Sciences Juridiques, Economiques et Sociales Agdal Rabat (***)	1	319	3	718	كلية العلوم القانونية والاقتصادية والاجتماعية أكدال الرباط (***)
Faculté des Sciences Juridiques, Economiques et Sociales Souissi Rabat	11	374	93	931	كلية العلوم القانونية والاقتصادية والاجتماعية السويصي الرباط
Faculté des Sciences Juridiques, Economiques et Sociales Salé	8	117	38	397	كلية العلوم القانونية والاقتصادية والاجتماعية سلا
Faculté des Lettres et des Sciences Humaines Rabat	18	380	151	1 001	كلية الآداب والعلوم الإنسانية الرباط
Faculté des Sciences Rabat	21	705	60	1 346	كلية العلوم الرباط
Faculté de Médecine et de Pharmacie Rabat	28	596	113	989	كلية الطب والصيدلة الرباط
Faculté de Médecine Dentaire Rabat (***)	1	13	1	16	كلية طب الأسنان الرباط (***)
Ecole Mohammadia d'Ingénieurs Rabat	3	296	16	616	المدرسة المحمدية للمهندسين الرباط
Ecole Nationale Supérieure d'Informatique et d'Analyse des Systèmes Rabat	2	194	8	359	المدرسة الوطنية العليا للمعلوماتية وتحليل النظم الرباط
Faculté des Sciences de l'Education Rabat	18	233	59	517	كلية علوم التربية الرباط
<b>Université Mohammed V Rabat</b>	<b>111</b>	<b>3 227</b>	<b>542</b>	<b>6 890</b>	<b>جامعة محمد الخامس الرباط</b>
Faculté des Sciences Juridiques, Economiques et Sociales Casablanca	27	498	102	1 099	كلية العلوم القانونية والاقتصادية والاجتماعية الدار البيضاء
Faculté des Sciences Juridiques, Economiques et Sociales Mohammedia	2	135	21	375	كلية العلوم القانونية والاقتصادية والاجتماعية المحمدية
Faculté des Lettres et des Sciences Humaines Aïn Chock Casablanca	1	126	6	342	كلية الآداب والعلوم الإنسانية عين الشق الدار البيضاء
Faculté des Lettres et des Sciences Humaines Ben M'Sick Casablanca		73	5	189	كلية الآداب والعلوم الإنسانية بن مسيك الدار البيضاء
Faculté des Lettres et des Sciences Humaines Mohammedia	10	128	32	356	كلية الآداب والعلوم الإنسانية المحمدية
Faculté des Sciences Aïn Chock Casablanca	1	229	13	488	كلية العلوم عين الشق الدار البيضاء
Faculté des Sciences Ben M'Sick Casablanca	1	375	7	759	كلية العلوم بن مسيك الدار البيضاء
Faculté des Sciences et Techniques Mohammedia	7	258	13	492	كلية العلوم والتقنيات المحمدية
Faculté de Médecine et de Pharmacie Casablanca (***)	4	346	9	602	كلية الطب والصيدلة الدار البيضاء (***)
Faculté de Médecine Dentaire Casablanca		39	4	47	كلية طب الأسنان الدار البيضاء
Ecole Nationale Supérieure d'Electricité et de Mécanique Casablanca	2	168	8	344	المدرسة الوطنية العليا للكهرباء والميكانيك الدار البيضاء
<b>Université Hassan II Casablanca</b>	<b>55</b>	<b>2 375</b>	<b>220</b>	<b>5 093</b>	<b>جامعة الحسن الثاني الدار البيضاء</b>
Faculté Chariâa Fès	1	44	15	219	كلية الشريعة فاس
Faculté des Sciences Juridiques, Economiques et Sociales Fès	2	444	26	1 165	كلية العلوم القانونية والاقتصادية والاجتماعية فاس
Faculté des Lettres et des Sciences Humaines Dhar El Mahraz Fès	3	173	7	445	كلية الآداب والعلوم الإنسانية ظهر المهرز فاس
Faculté des Lettres et des Sciences Humaines Saïs Fès	2	244	8	958	كلية الآداب والعلوم الإنسانية سايس فاس
Faculté des Sciences Dhar El Mahraz Fès	5	307	12	701	كلية العلوم ظهر المهرز فاس
Faculté des Sciences et Techniques Saïs Fès	7	374	22	817	كلية العلوم والتقنيات سايس فاس
Faculté de Médecine et de Pharmacie Fès	33	482	137	916	كلية الطب والصيدلة فاس
<b>Université Sidi Mohammed ben Abdallah Fès</b>	<b>53</b>	<b>2 068</b>	<b>227</b>	<b>5 221</b>	<b>جامعة سيدي محمد بن عبد الله فاس</b>

(\*\*\*) : Donnée estimées

(\*\*\*) : بيانات مقدرة

أعداد طلبة سلك الدكتوراه حسب المؤسسة الجامعية  
Effectifs des étudiants du cycle Doctorat par établissement universitaire

Etablissement Universitaire	إناث Féminin		إجمالي Global		المؤسسة الجامعية
	الدوليون El	مجموع Total	الدوليون El	مجموع Total	
Faculté Al-Logha Al Arabia Marrakech		19	2	94	كلية اللغة العربية مراكش
Faculté des Sciences Juridiques, Economiques et Sociales Marrakech	1	205	30	640	كلية العلوم القانونية والاقتصادية والاجتماعية مراكش
Faculté des Lettres et des Sciences Humaines Marrakech	1	88	7	393	كلية الآداب والعلوم الإنسانية مراكش
Faculté des Sciences Semlalia Marrakech	5	308	18	678	كلية العلوم السملالية مراكش
Faculté des Sciences et Techniques Guéliz Marrakech	2	87	2	173	كلية العلوم والتقنيات كليز مراكش
Faculté de Médecine et de Pharmacie Marrakech	36	395	113	747	كلية الطب والصيدلة مراكش
<b>Université Cadi Ayyad Marrakech</b>	<b>45</b>	<b>1 102</b>	<b>172</b>	<b>2 725</b>	<b>جامعة القاضي عياض مراكش</b>
Faculté des Lettres et des Sciences Humaines Beni Mellal		79	6	300	كلية الآداب والعلوم الإنسانية بني ملال
Faculté des Sciences et Techniques Beni Mellal	2	276	7	742	كلية العلوم والتقنيات بني ملال
<b>Université Sultan Moulay Slimane Béni Mellal</b>	<b>2</b>	<b>355</b>	<b>13</b>	<b>1 042</b>	<b>جامعة السلطان مولاي سليمان بني ملال</b>
Faculté des Sciences Juridiques, Economiques et Sociales Oujda	2	200	45	815	كلية العلوم القانونية والاقتصادية والاجتماعية وجدة
Faculté des Lettres et des Sciences Humaines Oujda	10	159	60	623	كلية الآداب والعلوم الإنسانية وجدة
Faculté des Sciences Oujda		264	5	718	كلية العلوم وجدة
Faculté de Médecine et de Pharmacie Oujda	12	280	33	476	كلية الطب والصيدلة وجدة
<b>Université Mohammed Premier</b>	<b>24</b>	<b>903</b>	<b>143</b>	<b>2 632</b>	<b>جامعة محمد الأول وجدة</b>
Faculté Ossoul Eddine Tétouan	1	11	9	133	كلية أصول الدين تطوان
Faculté des Sciences Juridiques, Economiques et Sociales Tanger	15	625	113	1 431	كلية العلوم القانونية والاقتصادية والاجتماعية طنجة
Faculté des Lettres et des Sciences Humaines Tétouan	1	199	12	542	كلية الآداب والعلوم الإنسانية تطوان
Faculté des Sciences Tétouan	7	420	45	843	كلية العلوم تطوان
Faculté des Sciences et Techniques Tanger		378	4	822	كلية العلوم والتقنيات طنجة
<b>Université Abdelmalek Essaadi Tétouan</b>	<b>24</b>	<b>1 633</b>	<b>183</b>	<b>3 771</b>	<b>جامعة عبد المالك السعدي تطوان</b>
Faculté des Lettres et des Sciences Humaines El Jadida	4	69	6	186	كلية الآداب والعلوم الإنسانية الجديدة
Faculté des Sciences El Jadida (***)		218	13	528	كلية العلوم الجديدة (***)
<b>Université Chouaib Eddoukali El Jadida</b>	<b>4</b>	<b>287</b>	<b>19</b>	<b>714</b>	<b>جامعة شعيب الدكالي الجديدة</b>
Faculté des Sciences Juridiques, Economiques et Sociales Settat		232	38	623	كلية العلوم القانونية والاقتصادية والاجتماعية سطات
Faculté des Sciences et Techniques Settat (***)	7	498	33	1 266	كلية العلوم والتقنيات سطات (***)
<b>Université Hassan Ier Settat</b>	<b>7</b>	<b>730</b>	<b>71</b>	<b>1 889</b>	<b>جامعة الحسن الأول سطات</b>
Faculté des Sciences Juridiques, Economiques et Sociales Meknès		96		297	كلية العلوم القانونية والاقتصادية والاجتماعية مكناس
Faculté des Lettres et des Sciences Humaines Meknès		61	12	229	كلية الآداب والعلوم الإنسانية مكناس
Faculté des Sciences Meknès			2	511	كلية العلوم مكناس
Faculté des Sciences et Techniques Errachidia		42		139	كلية العلوم والتقنيات الرشيدية
Ecole Nationale Supérieure des Arts et Métiers Meknès		62	1	166	المدرسة الوطنية العليا للفنون والمهن مكناس
Ecole Normale Supérieure Meknès		7		13	المدرسة العليا للأساتذة مكناس
<b>Université Moulay Ismaïl Meknès</b>		<b>268</b>	<b>15</b>	<b>1 355</b>	<b>جامعة المولى إسماعيل مكناس</b>
Faculté des Sciences Juridiques, Economiques et Sociales Kénitra	2	547	11	979	كلية العلوم القانونية والاقتصادية والاجتماعية القنيطرة
Faculté des Sciences Humaines et Sociale Kenitra	6	431	40	1 404	كلية العلوم الإنسانية والاجتماعية القنيطرة
Faculté des Sciences Kenitra	20	803	61	1 752	كلية العلوم القنيطرة
<b>Université Ibn Tofail Kénitra</b>	<b>28</b>	<b>1 781</b>	<b>112</b>	<b>4 135</b>	<b>جامعة ابن توفيل القنيطرة</b>
Faculté Al-Charia Agadir		54	2	177	كلية الشريعة أكادير
Faculté des Sciences Juridiques, Economiques et Sociales Agadir		92	11	352	كلية العلوم القانونية والاقتصادية والاجتماعية أكادير
Faculté des Lettres et des Sciences Humaines Agadir	1	66	1	183	كلية الآداب والعلوم الإنسانية أكادير
Faculté des Sciences Agadir		142	3	388	كلية العلوم أكادير
Ecole Nationale des Sciences Appliquées Agadir		69		176	المدرسة الوطنية للعلوم التطبيقية أكادير
Ecole Nationale de Commerce et de Gestion Agadir	1	64	2	107	المدرسة الوطنية للتجارة والتسيير أكادير
<b>Université Ibn Zohr Agadir</b>	<b>2</b>	<b>487</b>	<b>19</b>	<b>1 383</b>	<b>جامعة ابن زهر أكادير</b>
<b>Total</b>	<b>355</b>	<b>15 216</b>	<b>1 736</b>	<b>36 850</b>	<b>المجموع</b>

(\*\*\*) : Donnée estimées

(\*\*\*) : بيانات مقدرة

أعداد طلبة سلك الدكتوراه حسب المسلك  
Effectifs des étudiant du cycle Doctorat selon la filière

ميدان التعليم الأصلي  
Domaine de l'enseignement originel

فeminin إناث	Global إجمالي	المسلك / Filière
29	154	المعاملات المالية في الفقه الإسلامي والتشريع الوضعي
15	65	المقارنات التشريعية
<b>44</b>	<b>219</b>	<b>كلية الشريعة فاس Faculté Chariâa Fès</b>
19	94	الدرس اللغوي والخطاب القرآني
<b>19</b>	<b>94</b>	<b>كلية اللغة العربية مراكش Faculté Al-Logha Al Arabia Marrakech</b>
1	55	التراث الكلامي والأصولي والصوفي في الغرب الإسلامي
10	78	العلوم العقدية والفكرية في الغرب الإسلامي
<b>11</b>	<b>133</b>	<b>كلية أصول الدين تطوان Faculté Ossoul Eddine Tétouan</b>
54	177	المذهب المالكي والتشريع المعاصر
<b>54</b>	<b>177</b>	<b>كلية الشريعة أكادير Faculté Al-Charia Agadir</b>
<b>128</b>	<b>623</b>	<b>Total / المجموع</b>

أعداد طلبة سلك الدكتوراه حسب المسلك  
Effectifs des étudiant du cycle Doctorat selon la filière

ميدان العلوم القانونية والاقتصادية والاجتماعية  
Domaine des sciences juridiques, économiques et sociales

فمینین إناث	إجمالي Global	المسلك / Filière
51	155	العلوم القانونية
24	87	القانون العام والعلوم السياسية
20	63	Droit public et sciences politiques
131	242	Sciences de gestion
29	63	Sciences économiques
64	108	Sciences juridiques
<b>319</b>	<b>718</b>	<b>كلية العلوم القانونية والاقتصادية والاجتماعية أكادال الرباط Faculté des Sciences Juridiques, Economiques et Sociales Agdal Rabat</b>
212	423	Science de l'économie et de la gestion
162	508	Sciences juridiques et politiques
<b>374</b>	<b>931</b>	<b>كلية العلوم القانونية والاقتصادية والاجتماعية السويسي الرباط Faculté des Sciences Juridiques, Economiques et Sociales Souissi Rabat</b>
22	107	التشريع مناهجه وقضاياها
67	217	القانون والعلوم السياسية
28	73	Economie appliquée
<b>117</b>	<b>397</b>	<b>كلية العلوم القانونية والاقتصادية والاجتماعية سلا Faculté des Sciences Juridiques, Economiques et Sociales Salé</b>
62	143	Droit privé
87	278	Droit public et sciences politiques
270	492	Sciences de gestion
79	186	Sciences économiques
<b>498</b>	<b>1 099</b>	<b>كلية العلوم القانونية والاقتصادية والاجتماعية الدار البيضاء Faculté des Sciences Juridiques, Economiques et Sociales Casablanca</b>
25	71	Droit privé (Arabe et Français)
38	165	Droit public et sciences politiques
72	139	Sciences économiques et gestion
<b>135</b>	<b>375</b>	<b>كلية العلوم القانونية والاقتصادية والاجتماعية المحمدية Faculté des Sciences Juridiques, Economiques et Sociales Mohammedia</b>
132	403	القانون الخاص
96	343	القانون العام
216	419	Sciences économiques
<b>444</b>	<b>1 165</b>	<b>كلية العلوم القانونية والاقتصادية والاجتماعية فاس Faculté des Sciences Juridiques, Economiques et Sociales Fès</b>
12	35	Droit privé
66	331	Droit public et sciences politiques
117	186	Science de gestion
10	88	Sciences économiques
<b>205</b>	<b>640</b>	<b>كلية العلوم القانونية والاقتصادية والاجتماعية مراكش Faculté des Sciences Juridiques, Economiques et Sociales Marrakech</b>

أعداد طلبة سلك الدكتوراه حسب المسلك  
Effectifs des étudiant du cycle Doctorat selon la filière

ميدان العلوم القانونية والاقتصادية والاجتماعية  
Domaine des sciences juridiques, économiques et sociales

إناث / Féminin	إجمالي / Global	المسلك / Filière
200	815	Etudes doctorales en droit économie et gestion
200	815	كلية العلوم القانونية والاقتصادية والاجتماعية وجدة Faculté des Sciences Juridiques, Economiques et Sociales Dujda
625	1431	Economie et gestion des organisations
625	1431	كلية العلوم القانونية والاقتصادية والاجتماعية طنجة Faculté des Sciences Juridiques, Economiques et Sociales Tanger
15	65	القانون الخاص
31	136	القانون العام والعلوم السياسية
5	19	قانون الأعمال
1	9	Droit de l'homme et gouvernance sécuritaire
5	17	Droit des affaires
1	13	Droit privé
6	13	Droit public
2	9	Droit public et sciences politiques
114	213	Sciences de gestion
52	129	Sciences économiques
232	623	كلية العلوم القانونية والاقتصادية والاجتماعية سطات Faculté des Sciences Juridiques, Economiques et Sociales Settat
12	89	الدراسات والأبحاث القانونية والسياسية
23	101	القانون والتنمية
61	107	Economie du territoire et stratégies des acteurs
96	297	كلية العلوم القانونية والاقتصادية والاجتماعية مكناس Faculté des Sciences Juridiques, Economiques et Sociales Meknès
547	979	Centre d'Etudes doctorales (Sciences économiques et gestion)
547	979	كلية العلوم القانونية والاقتصادية والاجتماعية القنيطرة Faculté des Sciences Juridiques, Economiques et Sociales Kénitra
23	169	العلوم القانونية (القانون الخاص و القانون العام عربية وفرنسية)
11	54	العلوم القانونية والسياسية
58	129	Economie appliquée
92	352	كلية العلوم القانونية والاقتصادية والاجتماعية اكادير Faculté des Sciences Juridiques, Economiques et Sociales Agadir
3 884	9 822	Total / المجموع

أعداد طلبة سلك الدكتوراه حسب المسلك  
Effectifs des étudiant du cycle Doctorat selon la filière

ميدان الآداب والعلوم الإنسانية والفنون  
Domaine Lettres, sciences humaines et arts

فمّينين إناث	إجمالي Global	المسلك / Filière
17	55	الأديان السماوية
24	73	التغير الإجتماعي والتنمية المحلية
20	112	الدراسات الإسلامية وقضايا المجتمع المعاصر
9	16	الدراسات المقارنة
22	42	السيمانيات وفلسفة الأدب والفنون
109	290	الفكر الإسلامي المعاصر وقضايا المجتمع والبيئة في العالم المتوسطي
4	18	الفلسفات التطبيقية وقضايا الانسان
23	59	اللسانيات وقضايا اللغة العربية
2	10	المتوسط والعالم الإسلامي
4	9	المجال والثقافات والمجتمعات الصحراوية
3	20	تاريخ الزمن الراهن
19	44	توازنات الاراضي واعداد المجال
18	40	Aménagement,développement et gestion des territoires
7	14	Art, littérature et société
8	12	Gestion de l'environnement et développement durable
23	48	Langage, culture and society
18	46	Psychologie du travail et des organisations
12	17	Science du langage,science du discours et communication
38	76	Sciences de l'information et de la communication
<b>380</b>	<b>1001</b>	<b>كلية الآداب والعلوم الإنسانية الرباط Faculté des Lettres et Sciences Humaines Rabat</b>
19	101	الأجناس الأدبية ومناهج التحليل
14	29	الأدب الشعبي
20	71	لغات وثقافات العالم الإيبيري والإيبيروأمركي
10	16	Genre, culture et société
2	11	Périurbanisation, aménagement et développement durable
61	114	Sciences sociales
<b>126</b>	<b>342</b>	<b>كلية الآداب والعلوم الإنسانية عين الشق الدار البيضاء Faculté des Lettres et Sciences Humaines Ain Chock Casablanca</b>
3	6	الإشهار والتواصل
5	28	الفلسفة والشأن العام
3	11	اللغة العربية واللسانيات المقارنة
7	17	المغرب والعالم الغربي ما بين القرنين 15 و 20
5	11	تحليل الخطاب السردي
1	8	دراسات في الدين و السياسة
5	13	Changement climatique environnement aménagement et développement
16	25	Civilisations francophones et comparées
3	6	Espaces littéraires et analyses linguistiques
7	16	Histoire, espace et dialogue des cultures
6	24	Language and Transculturalism
4	10	Linguistique, littérature et narration
8	14	Philosophie, communication et sémiotique
<b>73</b>	<b>189</b>	<b>كلية الآداب والعلوم الإنسانية بن مسيك الدار البيضاء Faculté des Lettres et Sciences Humaines Ben M'sick Casablanca</b>



أعداد طلبة سلك الدكتوراه حسب المسلك  
Effectifs des étudiant du cycle Doctorat selon la filière

ميدان الآداب والعلوم الإنسانية والفنون  
Domaine Lettres, sciences humaines et arts

فeminin إناث	Global إجمالي	Filière / المسلك
17	50	الفكر الاسلامي المغربي: الخصائص المنهجية والتحديات المعرفية
3	9	المدينة التاريخ التراث و المجتمع
13	27	لغات أدب و فنون
10	30	Dynamiques des acteurs et des territoires
7	22	Environnement littoral
5	31	Géographie
4	19	Histoire
15	30	linguistics littérature et traduction
14	34	Milieux naturels
3	13	Sémantique et rhétorique des textes
5	20	Sociologie
32	71	Sociologie psychologie et savoir
<b>128</b>	<b>356</b>	<b>كلية الآداب والعلوم الإنسانية المحمدية Faculté des Lettres et Sciences Humaines Mohammedia</b>
	1	مختبر البيبليوغرافيا التحليلية والتوثيق لدول المغرب
2	5	مختبر التراث والمجال
1	6	مختبر الدراسات الحضرية
16	59	Géographie
1	8	Histoire
	1	Laboratoire de Linguistique, dictionnaire et corps multimédias
1	1	Laboratoire de recherche en littérature, communication et didactique
1	2	Langue et littérature anglaises
8	12	Langue et littérature arabes
5	15	Langue et littérature françaises
45	95	Lettres et études culturelles
2	21	Philosophie
6	17	Psychologie
58	122	Sciences du langage, cognition et didactique
27	80	Sociologie
<b>173</b>	<b>445</b>	<b>كلية الآداب والعلوم الإنسانية ظهر المهرز فاس Faculté des Lettres et Sciences Humaines Dhar El Mahraz Fès</b>
31	175	دراسات إسلامية
41	148	الدراسات العربية
14	65	الجغرافية
29	134	التاريخ والتراث
11	56	التاريخ
	1	التواصل و تقنيات التعبير
3	34	الدينامية،المجال،التراث و التنمية المستدامة
1	5	العلمي البيداغوجي في العلوم الإنسانية
12	29	الموارد والتهيئة المجالية والتنمية المحلية
43	111	Etudes Française
22	111	Etudes sémitiques
37	89	Etudes Anglaises
<b>244</b>	<b>958</b>	<b>كلية الآداب والعلوم الإنسانية سايس فاس Faculté des Lettres et Sciences Humaines Saïss Fès</b>

أعداد طلبة سلك الدكتوراه حسب المسلك  
Effectifs des étudiant du cycle Doctorat selon la filière

ميدان الآداب والعلوم الإنسانية والفنون  
Domaine Lettres, sciences humaines et arts

فمّينين	إناث	إجمالي	المسلك / Filière
2		17	التواصل والمقاولة وثقافة التنمية
38		111	الدينامية المجالية في المغرب: الأعداد والتنمية والحكامة
1		9	الفلسفة والعلوم في الغرب الإسلامي
5		17	الماء في تاريخ المغرب
20		59	النص واللغة والنقد
9		162	مدارك الاجتهاد في المستجدات الإنسانية المعاصرة
13		18	Tourisme, patrimoine et gestion territoriale
<b>88</b>		<b>393</b>	<b>كلية الآداب والعلوم الإنسانية مراكش Faculté des Lettres et Sciences Humaines Marrakech</b>
2		31	التاريخ والتراث الجهوي
16		65	الحوار الديني والثقافي في الحضارة الإسلامية
9		21	اللغات والتواصل والترجمة
4		22	اللغة العربية وعلومها
		5	المغرب و مجالات افريقيا و العالم العربي
8		16	Anglais
3		17	Géographie
10		22	Interactions in literature, culture and society
8		46	Littérature et Arts
4		16	Littérature, langue et culture
15		39	Urbanisation, aménagement et développement urbain
<b>79</b>		<b>300</b>	<b>كلية الآداب والعلوم الإنسانية بني ملال Faculté des Lettres et Sciences Humaines Béni Mellal</b>
159		623	Etudes doctorales en lettres sciences humaines et arts
<b>159</b>		<b>623</b>	<b>كلية الآداب والعلوم الإنسانية وجدة Faculté des Lettres et Sciences Humaines Oujda</b>
199		542	Linguistique, communication et traduction
<b>199</b>		<b>542</b>	<b>كلية الآداب والعلوم الإنسانية تطوان Faculté des Lettres et Sciences Humaines Tétouan</b>
8		18	اللسانيات وبلاغة الخطاب
2		12	تحولات المغرب المعاصر: الإنسان والمجال والمجتمع
17		56	فكر الإصلاح والتغيير في المغرب والعالم الإسلامي
9		23	Applied language and culture studies
6		30	Espaces fragiles au Maroc: Dynamiques spatiales, environnement et gestion des territoires
27		47	Représentations interculturelles: langue, littérature et art
<b>69</b>		<b>186</b>	<b>كلية الآداب والعلوم الإنسانية الجديدة Faculté des Lettres et Sciences Humaines El Jadida</b>

أعداد طلبة سلك الدكتوراه حسب المسلك  
Effectifs des étudiant du cycle Doctorat selon la filière

ميدان الآداب والعلوم الإنسانية والفنون  
Domaine Lettres, sciences humaines et arts

إناث / Féminin	إجمالي / Global	المسلك / Filière
3	21	الاجتهاد والعمران: المناهج والقضايا
4	10	الأدب والمناهج النقدية الحديثة
3	21	اللسانيات والأدب وتحليل الخطاب
	10	تاريخية المفاهيم ومباحث الفاعلية الإنسانية في الفلسفة
6	63	تفسير الخطاب الشرعي: المناهج والقضايا
8	29	Applied linguistics
24	48	Langue communication et culture
2	9	Langue, culture and communication
6	8	Langue, littérature, médias, éducation et sociétés
5	10	Sociétés territoriales, environnement et pratiques
<b>61</b>	<b>229</b>	<b>كلية الآداب والعلوم الإنسانية مكناس Faculté des Lettres et Sciences Humaines Meknès</b>
431	1404	Lettres et sciences humaines
<b>431</b>	<b>1404</b>	<b>كلية الآداب والعلوم الإنسانية القنيطرة Faculté des Lettres et Sciences Humaines Kenitra</b>
4	14	التاريخ الجهوي للجنوب المغربي
4	22	المناهج العلمية في تفسير الخطاب
4	11	النص والخطاب
7	23	Aménagement du territoire, sociétés, migration et développement durable
2	6	Espaces anthropisés : Risques environnementaux et fragilité socio-économique
42	86	Langues et communication
3	21	Patrimoine et développement
<b>66</b>	<b>183</b>	<b>كلية الآداب والعلوم الإنسانية أكادير Faculté des Lettres et Sciences Humaines Agadir</b>
<b>2276</b>	<b>7151</b>	<b>Total / المجموع</b>

أعداد طلبة سلك الدكتوراه حسب المسلك  
Effectifs des étudiant du cycle Doctorat selon la filière

ميدان العلوم  
Domaine des Sciences

فمینین / إناث Féminin	إجمالي Global	المسلك / Filière
705	1346	Sciences et technologies
<b>705</b>	<b>1346</b>	<b>كلية العلوم الرباط Faculté des Sciences Rabat</b>
40	78	Chimie
23	55	Géosciences fondamentales et appliquées
56	81	Sciences biologiques
53	143	Sciences mathématiques et informatique
57	131	Sciences physiques
<b>229</b>	<b>488</b>	<b>كلية العلوم عين الشق الدار البيضاء Faculté des Sciences Ain Chock Casablanca</b>
55	79	Biologie, santé et environnement
55	112	Chimie : recherche et développement
57	104	Doctorat pédagogie
33	56	Géosciences et environnement
96	231	Mathématiques, informatique et traitement de l'information
79	177	Physique et applications
<b>375</b>	<b>759</b>	<b>كلية العلوم بن مسيك الدار البيضاء Faculté des Sciences Ben M'Sick Casablanca</b>
10	36	Didactique des sciences et ingénierie pédagogique
16	78	Mathématiques et applications
60	93	Molécules bioactives, santé et biotechnologies
73	148	Ressources naturelles, sciences de l'environnement et développement durable
133	294	Science et technologie de l'information et de la communication et modélisation
15	52	Sciences de matériaux et procédés industriels
<b>307</b>	<b>701</b>	<b>كلية العلوم ظهر المهرز فاس Faculté des Sciences Dhar El Mahraz Fès</b>
16	29	Biotechnologie et technologies agroalimentaires
44	91	Chimie et développement
26	70	Géosciences, géoressources et environnement
30	78	Mathématiques et applications
98	168	Sciences de la vie et de l'environnement
94	242	Sciences physiques et ingénierie
<b>308</b>	<b>678</b>	<b>كلية العلوم السملاية مراكش Faculté des Sciences Semlalia Marrakech</b>

أعداد طلبة سلك الدكتوراه حسب المسلك  
Effectifs des étudiant du cycle Doctorat selon la filière

ميدان العلوم  
Domaine des Sciences

فeminin إناث	Global إجمالي	Filière / المسلك
264	718	Etudes doctorales en sciences et techniques
<b>264</b>	<b>718</b>	<b>كلية العلوم وجدة Faculté des Sciences Oujda</b>
420	843	Sciences mathématiques, physique et nouvelles technologies
<b>420</b>	<b>843</b>	<b>كلية العلوم تطوان Faculté des Sciences Tétouan</b>
58	117	Chimie et applications
18	47	Géosciences et applications
36	134	Mathématiques et informatique
44	132	Physique et ingénierie
62	98	Sciences de la vie
<b>218</b>	<b>528</b>	<b>كلية العلوم الجديدة Faculté des Sciences El Jadida</b>
	59	Géosciences et patrimoine
	87	Matériaux, ingénierie moléculaire et environnement
	140	Mathématiques et informatique : théorie et applications
	105	Sciences biologiques et applications
	120	Sciences physiques et ingénierie
	<b>511</b>	<b>كلية العلوم مكناس Faculté des Sciences Meknès</b>
803	1752	Doctorat en sciences et techniques
<b>803</b>	<b>1752</b>	<b>كلية العلوم القنيطرة Faculté des Sciences Kenitra</b>
20	64	Chimie fondamentale et appliquée
17	34	Géosciences appliquées et géo-environnement
33	94	Mathématiques, informatique et applications
61	115	Sciences de la vie et ressources naturelles
11	81	Sciences, techniques et ingénierie
<b>142</b>	<b>388</b>	<b>كلية العلوم أكادير Faculté des Sciences Agadir</b>
<b>3771</b>	<b>8712</b>	<b>Total / المجموع</b>

أعداد طلبة سلك الدكتوراه حسب المسلك  
Effectifs des étudiant du cycle Doctorat selon la filière

ميدان العلوم والتقنيات  
Domaine des Sciences et Techniques

فمّينين إناث	إجمالي Global	المسلك / Filière
94	241	Sciences et ingénierie pour le développement durable
164	251	Sciences, techniques de la chimie, de la vie et de l'environnement
<b>258</b>	<b>492</b>	<b>كلية العلوم والتقنيات المحمدية Faculté des Sciences et Techniques Mohammedia</b>
4	13	Algèbre, analyse fonctionnelle et applications
4	5	Anatomie
8	15	Chimie de la matière condensée
1	8	Couches minces et traitement de surface par plasma
20	61	Energie renouvelable et systèmes intelligents
28	59	Géo-ressources et environnement
10	29	Matériaux, substances naturelles, environnement et modélisation
38	59	Molécules bioactives : structures et fonctions
146	358	Sciences de l'ingénieur, sciences physiques, mathématiques et informatique
56	97	Sciences et génie de la matière, de la terre et de la vie
3	11	Sciences et génie des matériaux et des procédés
56	102	Sciences médicales et recherche translationnelle
<b>374</b>	<b>817</b>	<b>كلية العلوم والتقنيات سايس فاس Faculté des Sciences et Techniques Saïss Fès</b>
3	3	Biotechnologies et technologies agroalimentaires
35	67	Génie électrique, télécommunications et techniques industrielles
49	103	Génie informatique et mathématiques appliquées aux sciences de l'ingénieur
<b>87</b>	<b>173</b>	<b>كلية العلوم والتقنيات كليز مراكش Faculté des Sciences et Techniques Gueliz Marrakech</b>
105	356	Mathématiques et physique appliquées
171	386	Ressources naturelles, environnement et santé
<b>276</b>	<b>742</b>	<b>كلية العلوم والتقنيات بني ملال Faculté des Sciences et Techniques Béni Mellal</b>
378	822	Sciences et techniques de l'ingénieur
<b>378</b>	<b>822</b>	<b>كلية العلوم والتقنيات طنجة Faculté des Sciences et Techniques Tanger</b>
115	211	Biologie, santé et environnement
81	163	Chimie appliquées et environnement
145	397	Mathématiques appliquées et informatique
157	495	Physique et sciences de l'ingénieur
<b>498</b>	<b>1266</b>	<b>كلية العلوم والتقنيات سطات Faculté des Sciences et Techniques Settat</b>
5	12	Chimie et environnement
3	13	Géosciences et patrimoine
7	44	Mathématiques appliquées et informatique
12	35	Physique, physique appliquée et sciences de l'ingénieur
15	35	Sciences de la vie et de l'environnement
<b>42</b>	<b>139</b>	<b>كلية العلوم والتقنيات الرشيدية Faculté des Sciences et Techniques Errachidia</b>
<b>1913</b>	<b>4451</b>	<b>Total / المجموع</b>

أعداد طلبة سلك الدكتوراه حسب المسلك  
Effectifs des étudiant du cycle Doctorat selon la filière

ميدان الطب والصيدلة  
Domaine de Médecine et Pharmacie

إناث Féminin			إجمالي Global			المسلك / Filière
الدكتوراه Doctorat	دبلوم التخصص في الطب D.S.M	المجموع Total	الدكتوراه Doctorat	دبلوم التخصص في الطب D.S.M	المجموع Total	
84		84	134		134	Biologie médicale, pathologie humaine et expérimentale et environnement
	358	358		599	599	Spécialités de Médecine
85		85	152		152	Epidémiologie clinique et Sciences médico-chirurgicales
47		47	76		76	Sciences du médicament
22		22	28		28	Sciences Odontologiques
<b>238</b>	<b>358</b>	<b>596</b>	<b>390</b>	<b>599</b>	<b>989</b>	كلية الطب والصيدلة الرباط Faculté de Médecine et Pharmacie Rabat
133		133	206		206	Biologie-Physiologie
	213	213		396	396	Spécialités de Médecine
<b>133</b>	<b>213</b>	<b>346</b>	<b>206</b>	<b>396</b>	<b>602</b>	كلية الطب والصيدلة الدار البيضاء Faculté de Médecine et Pharmacie Casablanca
	482	482		916	916	Spécialités de Médecine
<b>482</b>	<b>482</b>	<b>482</b>		<b>916</b>	<b>916</b>	كلية الطب والصيدلة فاس Faculté de Médecine et Pharmacie Fès
	395	395		747	747	Spécialités de Médecine
<b>395</b>	<b>395</b>	<b>395</b>		<b>747</b>	<b>747</b>	كلية الطب والصيدلة مراكش Faculté de Médecine et Pharmacie Marrakech
	280	280		476	476	Spécialités de Médecine
<b>280</b>	<b>280</b>	<b>280</b>		<b>476</b>	<b>476</b>	كلية الطب والصيدلة وجدة Faculté de Médecine et Pharmacie Oujda
<b>371</b>	<b>1728</b>	<b>2099</b>	<b>596</b>	<b>3134</b>	<b>3730</b>	Total / المجموع

ميدان طب الأسنان  
Domaine de Médecine Dentaire

إناث Féminin			إجمالي Global			المسلك / Filière
الدكتوراه Doctorat	دبلوم التخصص في طب الأسنان D.S.M.D	المجموع Total	الدكتوراه Doctorat	دبلوم التخصص في طب الأسنان D.S.M.D	المجموع Total	
12		12	15		15	Médecines dentaire
	1	1		1	1	Spécialité odontologique
<b>12</b>	<b>1</b>	<b>13</b>	<b>15</b>	<b>1</b>	<b>16</b>	كلية طب الأسنان الرباط Faculté de Médecine Dentaire Rabat
	39	39		47	47	Spécialité odontologique
<b>39</b>	<b>39</b>	<b>39</b>		<b>47</b>	<b>47</b>	كلية طب الأسنان الدار البيضاء Faculté de Médecine Dentaire Casablanca
<b>12</b>	<b>40</b>	<b>52</b>	<b>15</b>	<b>48</b>	<b>63</b>	Total / المجموع

أعداد طلبة سلك الدكتوراه حسب المسلك  
Effectifs des étudiant du cycle Doctorat selon la filière

ميدان علوم المهندس  
Domaine des sciences de l'ingénieur

المسلك	Filière	إجمالي Global	إناث Féminin
المسلك	Sciences et Techniques de l'Ingénieur	616	296
المسلك	المدرسة المحمدية للمهندسين الرباط Ecole Mohamadia des Ingénieurs Rabat	616	296
المسلك	Informatique	204	122
المسلك	Sciences et technologies de l'information et de l'ingénieur	155	72
المسلك	المدرسة الوطنية العليا للمعلومات وتحليل النظم الرباط Ecole Nationale Supérieure d'Informatique et d'Analyse des Systèmes Rabat	359	194
المسلك	Electricité	103	46
المسلك	Informatique	82	46
المسلك	Mécanique	124	57
المسلك	Sciences de l'ingénieur	35	19
المسلك	المدرسة الوطنية العليا للكهرباء والميكانيك الدار البيضاء Ecole Nationale Supérieure d'Electricité et de Mécanique Casablanca	344	168
المسلك	Mécanique, procédés et commande	166	62
المسلك	المدرسة الوطنية العليا للفنون والمهن مكناس Ecole Nationale Supérieure des Arts et Métiers Meknès	166	62
المسلك	Sciences et techniques de l'ingénieur	176	69
المسلك	المدرسة الوطنية للعلوم التطبيقية أكادير Ecole Nationale des Sciences Appliquées Agadir	176	69
المسلك	Total / المجموع	1661	789

ميدان التجارة والتسيير  
Domaine de commerce et gestion

المسلك	Filière	إجمالي Global	إناث Féminin
المسلك	Sciences et techniques de gestion	107	64
المسلك	المدرسة العليا للتجارة والتسيير أكادير Ecole Nationale de Commerce et de Gestion Agadir	107	64
المسلك	Total / المجموع	107	64

ميدان علوم التربية  
Domaine des Sciences de l'éducation

المسلك	Filière	إجمالي Global	إناث Féminin
المسلك	اللسانيات التطبيقية والمقارنة	57	20
المسلك	Analyse et évaluation des systèmes d'éducation et de formation	450	208
المسلك	Etudes et recherche sur l'Afrique contemporaine	10	5
المسلك	كلية علوم التربية الرباط Faculté des sciences de l'éducation Rabat	517	233
المسلك	Total / المجموع	517	233

ميدان تكوين الأساتذة  
Domaine de Formation des Enseignant

المسلك	Filière	إجمالي Global	إناث Féminin
المسلك	اللسانيات وديداكتيك اللغات	13	7
المسلك	المدرسة العليا للأساتذة مكناس Ecole Normale Supérieure Meknès	13	7
المسلك	Total / المجموع	13	7



الطلبة الدوليون بسلك الدكتوراه حسب البلد الأصلي والميدان الدراسي  
Etudiants internationaux du cycle Doctorat selon le pays d'origine et le domaine d'étude

إجمالي Global

Pays	علوم التربية Sciences de l'éducation	التجارة والتسيير Commerce et gestion	علوم المهندسين Sciences de l'ingénieur	طب الأسنان Médecine dentaire	الطب والصيدية Médecine et Pharmacie	العلوم والتقنيات Sciences et techniques	العلوم Sciences	الادب والعلوم الإنسانية Lettres et sciences humaines	العلوم القانونية والاقتصادية والاجتماعية Sciences juridiques, économiques et sociales	التعليم الأصلي Enseignement original	المجموع Total	البلد
Algérie						3	3	6	3		15	الجزائر
Bénin			1		23	2	1	1	1		29	بنين
Burkina Faso		1	2		11	1	1		1		17	بوركينافاسو
Burundi	1				19	3	5	1	2		31	بوروندي
Cameroun	1		2	1	11		8	1	1		25	الكاميرون
Cap Vert	1								1		2	الرأس الأخضر
Comores	1				1	3	13	3	9		30	جزر القمر
Congo				1	28	1	3		4		37	الكونغو
Côte D'Ivoire	2				12	2	12	9	9	3	49	ساحل العاج
Djibouti	1				22						23	جيبوتي
Egypte	1		1				2	4	3		11	مصر
Gabon	1				23	1	7		4		36	الغابون
Ghana					3	1	1				5	غانا
Guinée	1				32	1	1	3	1		39	غينيا
Guinée-Bissau					6						6	غينيا بيساو
Libéria					1						1	ليبيريا
Libye	4				1	2	3	27	42	2	81	ليبيا
Madagascar			2		2	1	1		2		8	مدغشقر
Malawi					1						1	مالاوي
Mali			1	1	24	2	3	1	5		37	مالي
Maurice							3		1		4	موريس
Mauritanie	1		16		68	13	54	57	30	11	250	موريتانيا
Niger					8	2	5	1	8	1	25	النيجر
Nigeria		1			16	2	1	3	3	2	28	نيجيريا
République Centrafricaine					1		1		1	1	4	جمهورية إفريقيا الوسطى
Rép.Démocratique du Congo					21		2				23	جمهورية الكونغو الديمقراطية
Rwanda						2	4				6	رواندا
Sao Tomé et Príncipe					2						2	ساو تومي وبرينسيبي
Sénégal			1		6	3	5	4	3		22	السنغال
Soudan								2	1		3	السودان
Tchad					9	2	9		2		22	تشاد
Togo					7	1	1		3		12	توغو
Tunisie	1			2	11		4	2			20	تونس
Zambie							1				1	زامبيا
Pays non spécifié						5		3			8	بلد غير محدد
<b>Afrique</b>	<b>16</b>	<b>2</b>	<b>26</b>	<b>5</b>	<b>369</b>	<b>53</b>	<b>154</b>	<b>128</b>	<b>140</b>	<b>20</b>	<b>913</b>	<b>إفريقيا</b>

الطلبة الدوليون بسلك الدكتوراه حسب البلد الأصلي والميدان الدراسي  
Etudiants internationaux du cycle Doctorat selon le pays d'origine et le domaine d'étude

إجمالي Global

Pays	علوم التربية Sciences de l'éducation	التجارة والتسيير Commerce et gestion	علوم المهندسين Sciences de l'ingénieur	طب الأسنان Médecine dentaire	الطب والصيدية Médecine et Pharmacie	العلوم والتقنيات Sciences et techniques	العلوم Sciences	الادب والعلوم الإنسانية Lettres et sciences humaines	العلوم القانونية والاقتصادية والاجتماعية Sciences juridiques, économiques et sociales	التعليم الأصلي Enseignement original	المجموع Total	البلد
Etats Unis d'Amérique							1	5			6	الولايات المتحدة الأمريكية
<b>Amérique du nord</b>							<b>1</b>	<b>5</b>			<b>6</b>	<b>أمريكا الشمالية</b>
Haïti						2		1			3	هايتي
Îles Caïmans						1					1	جزر كايمان
Vénézuéla							1				1	فنزويلا
<b>Amérique Latine et les Caraïbes</b>						<b>1</b>	<b>3</b>	<b>1</b>			<b>5</b>	<b>أمريكا اللاتينية والكاريبي</b>
Afghanistan			1				1	1	2		5	أفغانستان
Arabie Saoudite	2				4	1	3	4	7	1	22	العربية السعودية
Bahreïn	1							3	5	1	10	البحرين
Émirats Arabes Unis	4						1	35	60		100	الإمارات العربية المتحدة
Inde									1		1	الهند
Indonésie	1							4			5	إندونيسيا
Irak	1							9	5		15	العراق
Jordanie					4		1	8	29		42	الأردن
Koweït						2	1	1	1		5	الكويت
Liban					2	1	1	2	1		7	لبنان
Macao								1			1	ماكاو
Malaisie								2			2	ماليزيا
Oman	8		1			2	1	67	65		144	عمان
Pakistan							1		1		2	باكستان
Palestine	15				14		1	12	58		100	فلسطين
Qatar								16	45	2	63	قطر
Syrie					1			2	5		8	سوريا
Tadjikistan										2	2	طاجيكستان
Turquie	1							2			3	تركيا
Yémen	9		1		2	4	52	34	36	2	140	اليمن
<b>Asie</b>	<b>42</b>		<b>3</b>		<b>27</b>	<b>10</b>	<b>63</b>	<b>203</b>	<b>321</b>	<b>8</b>	<b>677</b>	<b>آسيا</b>

الطلبة الدوليون بسلك الدكتوراه حسب البلد الأصلي والميدان الدراسي  
Etudiants internationaux du cycle Doctorat selon le pays d'origine et le domaine d'étude

إجمالي Global

Pays	علوم التربية Sciences de l'éducation	التجارة والتسيير Commerce et gestion	علوم المهندسين Sciences de l'ingénieur	طب الأسنان Médecine dentaire	الطب والصيدية Médecine et Pharmacie	العلوم والتقنيات Sciences et techniques	العلوم Sciences	الآداب والعلوم الإنسانية Lettres et sciences humaines	العلوم القانونية والاقتصادية والاجتماعية Sciences juridiques, économiques et sociales	التعليم الأصلي Enseignement original	المجموع Total	البلد
Allemagne						1					1	ألمانيا
Belgique							1				1	بلجيكا
Bulgarie					1						1	بلغاريا
Danemark						1	1				2	الدنمارك
Espagne	1				1						2	إسبانيا
Finlande			2			3					5	فنلندا
France					6	4	10	10	6		36	فرنسا
Islande			1			2	1	1	1		6	أيسلندا
Italie						1	1	1			3	إيطاليا
Norvège							1	1			2	النرويج
Pays-Bas							2	2			4	هولندا
Russie							1				1	روسيا
Suède									1		1	السويد
<b>Europe</b>	<b>1</b>		<b>3</b>		<b>8</b>	<b>12</b>	<b>17</b>	<b>15</b>	<b>9</b>		<b>65</b>	<b>أوروبا</b>
Micronésie						1					1	ميكرونيزيا
Papouasie-Nouvelle-Guinée									1		1	بابوا غينيا الجديدة
Tonga					1						1	تونغا
<b>Océanie</b>					<b>1</b>	<b>1</b>			<b>1</b>		<b>3</b>	<b>أوقيانيا</b>
<b>Pays non spécifié</b>			<b>1</b>			<b>4</b>	<b>2</b>	<b>6</b>	<b>54</b>		<b>67</b>	<b>بلد غير محدد</b>
<b>Total</b>	<b>59</b>	<b>2</b>	<b>33</b>	<b>5</b>	<b>405</b>	<b>81</b>	<b>239</b>	<b>353</b>	<b>531</b>	<b>28</b>	<b>1736</b>	<b>المجموع</b>

الطلبة الدوليون بسلك الدكتوراه حسب البلد الأصلي والميدان الدراسي  
Etudiants internationaux du cycle Doctorat selon le pays d'origine et le domaine d'étude

إناث Féminin

Pays	علوم التربية Sciences de l'éducation	التجارة والتسيير Commerce et gestion	علوم المهندسين Sciences de l'ingénieur	طب الأسنان Médecine dentaire	الطب والصيدلة Médecine et Pharmacie	العلوم والتقنيات Sciences et techniques	العلوم Sciences	الادب والعلوم الإنسانية Lettres et sciences humaines	العلوم القانونية والاقتصادية والاجتماعية Sciences juridiques, économiques et sociales	التعليم الأصلي Enseignement original	المجموع Total	البلد
Algérie						1	2	1			4	الجزائر
Bénin					7		1	1			9	بنين
Burkina Faso					1	1					2	بوركينافاسو
Burundi					1				1		2	بوروندي
Cameroun	1		1		5		3				10	الكاميرون
Cap Vert									1		1	الرأس الأخضر
Comores	1					2	4				7	جزر القمر
Congo				1	7	1			2		11	الكونغو
Côte D'Ivoire					1	2	6	1	2		12	ساحل العاج
Djibouti						10					10	جيبوتي
Egypte								1			1	مصر
Gabon	1				15	1	1				18	الغابون
Ghana												غانا
Guinée					9						9	غينيا
Guinée-Bissau												غينيا بيساو
Libéria												ليبيريا
Libye					1	1	2	3	4	1	12	ليبيا
Madagascar			1		1				2		4	مدغشقر
Malawi												مالاوي
Mali					7		1	1			9	مالي
Maurice							1				1	موريس
Mauritanie			3		13	2	13	10	4	1	46	موريتانيا
Niger					4				2		6	النيجر
Nigéria		1			1	1					3	نيجيريا
République Centrafricaine												جمهورية إفريقيا الوسطى
Rép.Démocratique du Congo					4						4	جمهورية الكونغو الديمقراطية
Rwanda						1	1				2	رواندا
Sao Tomé et Príncipe					2						2	ساو تومي وبرينسيبي
Sénégal						1	1	1			3	السنغال
Soudan												السودان
Tchad												تشاد
Togo					4				1		5	توغو
Tunisie	1				8		2	1			12	تونس
Zambie							1				1	زامبيا
Pays non spécifié						2					2	بلد غير محدد
<b>Afrique</b>	<b>4</b>	<b>1</b>	<b>5</b>	<b>1</b>	<b>101</b>	<b>16</b>	<b>39</b>	<b>20</b>	<b>19</b>	<b>2</b>	<b>208</b>	<b>إفريقيا</b>

الطلبة الدوليون بسلك الدكتوراه حسب البلد الأصلي والميدان الدراسي  
Etudiants internationaux du cycle Doctorat selon le pays d'origine et le domaine d'étude

إناث Féminin

Pays	علوم التربية Sciences de l'éducation	التجارة والتسيير Commerce et gestion	علوم المهندسين Sciences de l'ingénieur	طب الأسنان Médecine dentaire	الطب والصيدية Médecine et Pharmacie	العلوم والتقنيات Sciences et techniques	العلوم Sciences	الادب والعلوم الإنسانية Lettres et sciences humaines	العلوم القانونية والاقتصادية والاجتماعية Sciences juridiques, économiques et sociales	التعليم الأصلي Enseignement original	المجموع Total	البلد
Etats Unis d'Amérique									1		1	الولايات المتحدة الأمريكية
<b>Amérique du nord</b>									1		1	أمريكا الشمالية
Haïti												هايتي
Îles Caïmans						1					1	جزر كايمان
Vénézuela												فنزويلا
<b>Amérique Latine et les Caraïbes</b>						1					1	أمريكا اللاتينية والكارايب
Afghanistan			1				1				2	أفغانستان
Arabie Saoudite	1				4		2	1			8	العربية السعودية
Bahreïn								1	1		2	البحرين
Émirats Arabes Unis	2							3	2		7	الإمارات العربية المتحدة
Inde									1		1	الهند
Indonésie	1										1	إندونيسيا
Irak								1			1	العراق
Jordanie							1	1	4		6	الأردن
Koweït									1		1	الكويت
Liban						1	1				2	لبنان
Macao												مكاو
Malaisie												ماليزيا
Oman	2		1			2	1	11	3		20	عمان
Pakistan												باكستان
Palestine	5				2			1	3		11	فلسطين
Qatar								2	4		6	قطر
Syrie								2	1		3	سوريا
Tadjikistan												طاجيكستان
Turquie	1							1			2	تركيا
Yémen	1						6	4	3		14	اليمن
<b>Asie</b>	<b>13</b>		<b>2</b>		<b>6</b>	<b>3</b>	<b>12</b>	<b>27</b>	<b>24</b>		<b>87</b>	<b>آسيا</b>

الطلبة الدوليون بسلك الدكتوراه حسب البلد الأصلي والميدان الدراسي  
Etudiants internationaux du cycle Doctorat selon le pays d'origine et le domaine d'étude

إناث Féminin

Pays	علوم التربية Sciences de l'éducation	التجارة والتسيير Commerce et gestion	علوم المهندسين Sciences de l'ingénieur	طب الأسنان Médecine dentaire	الطب والصيدية Médecine et Pharmacie	العلوم والتقنيات Sciences et techniques	العلوم Sciences	الآداب والعلوم الإنسانية Lettres et sciences humaines	العلوم القانونية والاقتصادية والاجتماعية Sciences juridiques, économiques et sociales	التعليم الأصلي Enseignement original	المجموع Total	البلد
Allemagne						1					1	ألمانيا
Belgique							1				1	بلجيكا
Bulgarie					1						1	بلغاريا
Danemark						1					1	الدنمارك
Espagne	1				1						2	إسبانيا
Finlande						1					1	فنلندا
France					4	1	5	7	3		20	فرنسا
Islande									1		1	أيسلندا
Italie						1	1	1			3	إيطاليا
Norvège							1		1		2	النرويج
Pays-Bas									1		1	هولندا
Russie							1				1	روسيا
Suède												السويد
<b>Europe</b>	<b>1</b>				<b>6</b>	<b>5</b>	<b>9</b>	<b>9</b>	<b>5</b>		<b>35</b>	<b>أوروبا</b>
Micronésie												ميكرونيزيا
Papouasie-Nouvelle-Guinée												بابوا غينيا الجديدة
Tonga												تونغا
<b>Océanie</b>												<b>أوقيانها</b>
<b>Pays non spécifié</b>								1	22		23	<b>بلد غير محدد</b>
<b>Total</b>	<b>18</b>	<b>1</b>	<b>7</b>	<b>1</b>	<b>113</b>	<b>25</b>	<b>60</b>	<b>57</b>	<b>71</b>	<b>2</b>	<b>355</b>	<b>المجموع</b>

الطلبة الدوليون بسلك الدكتوراه حسب البلد الأصلي والجامعة  
Etudiants internationaux du cycle Doctorat selon le pays d'origine et l'université

إجمالي Global

Pays	ابن زهر أكادير Ibn Zahir Agadir	ابن طفيل القنيطرة Ibn Tofail Kenitra	المولى إسماعيل مكناس Moulay Ismail Meknès	الحسن الأول سطات Hassan Ier Séttat	شعيب الدكالي الجديدة Chouaib Doukali El Jadida	عبد المالك السعدي تطوان Abdelmalek Essaadi Tétouan	محمد الأول وجدة Mohammed Premier Oujda	السلطان مولاي سليمان بني ملال Sultan Moulay Slimane Beni Mellal	القاضي عياض مراكش Cadi Ayyad Marrakech	سيدي محمد بن عبد الله فاس Sidi Mohammed ben Abdellah Fès	الحسن الثاني الدار البيضاء Hassan II Casablanca	محمد الخامس الرباط Mohammed V Rabat	المجموع Total	البلد
Algérie	1	2	1	2			4			1	1	3	15	الجزائر
Bénin		2		1			2			9		6	29	بنين
Burkina Faso	1	1							3	1	1	10	17	بوركينافاسو
Burundi		1				1		2	12	3	4	8	31	بوروندي
Cameroun		2			2		1		4	2	3	11	25	الكاميرون
Cap Vert						1						1	2	الرأس الأخضر
Comores		7			2	2		1	6	2	2	8	30	جزر القمر
Congo		1		1		1	1		20	1	3	9	37	الكونغو
Côte D'Ivoire		1		1	1	4		2	11	4	3	22	49	ساحل العاج
Djibouti							6		8			9	23	جيبوتي
Egypte					1	2	2		1		1	4	11	مصر
Gabon		1		1		1			9	9	6	9	36	الغابون
Ghana				1			1			2		1	5	غانا
Guinée						2	1	3	10	18		5	39	غينيا
Guinée-Bissau												6	6	غينيا بيساو
Libéria									1				1	ليبيريا
Libye		6	6	11		8	2	1	2	7	5	33	81	ليبيا
Madagascar						2			1	2		3	8	مدغشقر
Malawi									1				1	مالاوي
Mali						5			16	6	8	2	37	مالي
Maurice										3		1	4	موريس
Mauritanie	2	28	6	20	4	19	4		5	64	11	87	250	موريتانيا
Niger	1					5	3	1	3	3	2	7	25	النيجر
Nigéria	1			1					1	16	3	6	28	نيجيريا
République Centrafricaine		1							2		1		4	جمهورية إفريقيا الوسطى
Rép.Démocratique du Congo						1			3	18		1	23	جمهورية الكونغو الديمقراطية
Rwanda		2		1	1					1		1	6	رواندا
Sao Tomé et Principe										2			2	ساو تومي وبرينسيبي
Sénégal		1	1		1	1			3	7	1	7	22	السنغال
Soudan						1				1		1	3	السودان
Tchad	1	1		2		6	2			4	2	4	22	تشاد
Togo		3		1					2	3		3	12	توغو
Tunisie							4			1	3	12	20	تونس
Zambie												1	1	زامبيا
Pays non spécifié				4		4							8	بلد غير محدد
<b>Afrique</b>	<b>7</b>	<b>60</b>	<b>14</b>	<b>47</b>	<b>12</b>	<b>66</b>	<b>33</b>	<b>10</b>	<b>133</b>	<b>190</b>	<b>60</b>	<b>281</b>	<b>913</b>	<b>إفريقيا</b>

الطلبة الدوليون بسلك الدكتوراه حسب البلد الأصلي والجامعة  
Etudiants internationaux du cycle Doctorat selon le pays d'origine et l'université

إجمالي Global

Pays	ابن زهر أكادير Ibn Zahir Agadir	ابن طفيل القنيطرة Ibn Tofail Kenitra	المولى إسماعيل مكناس Moulay Ismail Meknes	الحسن الأول سطك Hassan Ier Sattat	شعيب الدكالي الجديدة Chouaib Doukali El Jadida	عبد المالك السعدي تطوان Abdelmalek Essaadi Tétouan	محمد الأول وجدة Mohammed Premier Oujda	السلطان مولاي سليمان بني ملال Sultan Moulay Slimane Beni Mellal	القاضي عياض مراكش Cadi Ayyad Marrakech	سيدي محمد بن عبد الله فاس Sidi Mohammed ben Abdallah Fès	الحسن الثاني الدار البيضاء Hassan II Casablanca	محمد الخامس الرباط Mohammed V Rabat	المجموع Total	البلد
Etats Unis d'Amérique						5						1	6	الولايات المتحدة الأمريكية
<b>Amérique du nord</b>						<b>5</b>						<b>1</b>	<b>6</b>	<b>أمريكا الشمالية</b>
Haïti		2							1				3	هايتي
Îles Caïmans											1		1	جزر كايمان
Vénézuela									1				1	فنزويلا
<b>Amérique Latine et les Caraïbe</b>		<b>2</b>							<b>2</b>		<b>1</b>		<b>5</b>	<b>أمريكا اللاتينية والكاريبي</b>
Afghanistan										2	2	1	5	أفغانستان
Arabie Saoudite		1				1	1		2	1	3	13	22	العربية السعودية
Bahreïn										3		7	10	البحرين
Émirats arabes unis							1				45	54	100	الإمارات العربية المتحدة
Inde												1	1	الهند
Indonésie							1				2	2	5	إندونيسيا
Irak		1							1		1	12	15	العراق
Jordanie	5	2		1		8	16		2	3	2	3	42	الأردن
Koweït							1	1		1	1	1	5	الكويت
Liban		2							2	1		2	7	لبنان
Macao											1		1	ماكاو
Malaisie					1				1				2	ماليزيا
Oman	5	2		5		31	63		1	1	16	20	144	عمان
Pakistan											1	1	2	باكستان
Palestine		1		3		16	21	1	8	6	16	28	100	فلسطين
Qatar						6	1			1	2	53	63	قطر
Syrie										2	4	2	8	سوريا
Tadjikistan						2							2	طاجيكستان
Turquie											1	2	3	تركيا
Yémen	2	31		6	5	28	1		9	7	5	46	140	اليمن
<b>Asie</b>	<b>12</b>	<b>40</b>		<b>15</b>	<b>6</b>	<b>92</b>	<b>106</b>	<b>2</b>	<b>26</b>	<b>28</b>	<b>102</b>	<b>248</b>	<b>677</b>	<b>آسيا</b>



الطلبة الدوليون بسلك الدكتوراه حسب البلد الأصلي والجامعة  
Etudiants internationaux du cycle Doctorat selon le pays d'origine et l'université

إجمالي Global

Pays	ابن زهر أكادير Ibn Zahir Agadir	ابن طفيل القنيطرة Ibn Tofail Kenitra	المولى إسماعيل مكناس Moulay Ismail Meknes	الحسن الأول سطك Hassan Ier Sattat	شعيب الدكالي الجديدة Chouaib Doukali El Jadida	عبد المالك السعدي تطوان Abdelmalek Essaadi Tétouan	محمد الأول وجدة Mohammed Premier Oujda	السلطان مولاي سليمان بني ملال Sultan Moulay Slimane Beni Mellal	القاضي عياض مراكش Cadi Ayyad Marrakech	سيدي محمد بن عبد الله فاس Sidi Mohammed ben Abdellah Fès	الحسن الثاني الدار البيضاء Hassan II Casablanca	محمد الخامس الرباط Mohammed V Rabat	المجموع Total	البلد
Allemagne										1			1	ألمانيا
Belgique										1			1	بلجيكا
Bulgarie												1	1	بلغاريا
Danemark											2		2	الدنمارك
Espagne									1			1	2	إسبانيا
Finlande											5		5	فنلندا
France		5			1		3	1	9	7	4	6	36	فرنسا
Islande		1									5		6	أيسلندا
Italie		1		1								1	3	إيطاليا
Norvège											1	1	2	النرويج
Pays-Bas		1				1	1		1				4	هولندا
Russie		1											1	روسيا
Suède						1							1	السويد
<b>Europe</b>		<b>9</b>		<b>1</b>	<b>1</b>	<b>2</b>	<b>4</b>	<b>1</b>	<b>11</b>	<b>9</b>	<b>17</b>	<b>10</b>	<b>65</b>	<b>أوروبا</b>
Micronésie				1									1	ميكرونيزيا
Papouasie-Nouvelle-Guinée												1	1	بابوا غينيا الجديدة
Tonga												1	1	تونغا
<b>Océanie</b>				<b>1</b>								<b>2</b>	<b>3</b>	<b>أوقيانسيا</b>
<b>Pays non spécifié</b>		<b>1</b>	<b>1</b>	<b>7</b>		<b>18</b>					<b>40</b>		<b>67</b>	<b>بلد غير محدد</b>
<b>Total</b>	<b>19</b>	<b>112</b>	<b>15</b>	<b>71</b>	<b>19</b>	<b>183</b>	<b>143</b>	<b>13</b>	<b>172</b>	<b>227</b>	<b>220</b>	<b>542</b>	<b>1736</b>	<b>المجموع</b>

الطلبة الدوليون بسلك الدكتوراه حسب البلد الأصلي والجامعة  
Etudiants internationaux du cycle Doctorat selon le pays d'origine et l'université

إناث Féminin

Pays	ابن زهر أكادير Ibn Zahir Agadir	ابن طفيل القنيطرة Ibn Tofail Kenitra	المولى إسماعيل مكناس Moulay Ismail Meknes	الحسن الأول سطك Hassan Ier Séttat	شعيب الدكالي الجديدة Chouaib Doukali El Jadida	عبد المالك السعدي تطوان Abdelmalek Essaadi Tétouan	محمد الأول وجدة Mohammed Premier Oujda	السلطان مولاي سليمان بني ملال Sultan Moulay Slimane Beni Mellal	القاضي عياض مراكش Cadi Ayyad Marrakech	سيدي محمد بن عبد الله فاس Sidi Mohammed ben Abdellah Fès	الحسن الثاني الدار البيضاء Hassan II Casablanca	محمد الخامس الرباط Mohammed V Rabat	المجموع Total	البلد
Algérie	1						1			1		1	4	الجزائر
Bénin		1					1		3	3		1	9	بنين
Burkina Faso											1	1	2	بوركينافاسو
Burundi						1						1	2	بوروندي
Cameroun		1					1		1	1		6	10	الكاميرون
Cap Vert						1							1	الراس الأخضر
Comores		3							1	1	1	1	7	جزر القمر
Congo				1					5	1		4	11	الكونغو
Côte D'Ivoire				1		1		1	3	1	1	4	12	ساحل العاج
Djibouti							2		3			5	10	جيبوتي
Egypte							1						1	مصر
Gabon				1					6	5	1	5	18	الغابون
Ghana														غانا
Guinée									3	6			9	غينيا
Guinée-Bissau														غينيا بيساو
Libéria														ليبيريا
Libye	1					2		1	1	2	1	4	12	ليبيا
Madagascar						1				1		2	4	مدغشقر
Malawi														مالاوي
Mali						1			5	2	1		9	مالي
Maurice										1			1	موريس
Mauritanie		7			2	6	1		2	10	1	17	46	موريتانيا
Niger						1	1		1			3	6	النيجر
Nigeria	1									1	1		3	نيجيريا
République Centrafricaine														جمهورية إفريقيا الوسطى
Rép.Démocratique du Congo										4			4	جمهورية الكونغو الديمقراطية
Rwanda		1		1									2	رواندا
Sao Tomé et Principe										2			2	ساو تومي وبرينسيبي
Sénégal										2		1	3	السنغال
Soudan														السودان
Tchad														تشاد
Togo									1	2		2	5	توغو
Tunisie							3			1	1	7	12	تونس
Zambie												1	1	زامبيا
Pays non spécifié				2									2	بلد غير محدد
<b>Afrique</b>	<b>1</b>	<b>15</b>		<b>6</b>	<b>2</b>	<b>14</b>	<b>11</b>	<b>2</b>	<b>35</b>	<b>47</b>	<b>9</b>	<b>66</b>	<b>208</b>	<b>إفريقيا</b>

الطلبة الدوليون بسلك الدكتوراه حسب البلد الأصلي والجامعة  
Etudiants internationaux du cycle Doctorat selon le pays d'origine et l'université

إناث Féminin

Pays	ابن زهر أكادير Ibn Zahir Agadir	ابن طفيل القيظرة Ibn Tofail Kenitra	المولى إسماعيل مكناس Moulay Ismail Meknes	الحسن الأول سطك Hassan Ier Séttat	شعيب الدكالي الجديدة Chouaib Doukali El Jadida	عبد المالك السعدي تطوان Abdelmalek Essaadi Tétouan	محمد الأول وجدة Mohammed Premier Oujda	السلطان مولاي سليمان بني ملال Sultan Moulay Slimane Beni Mellal	القاضي عياض مراكش Cadi Ayyad Marrakech	سيدي محمد بن عبد الله فاس Sidi Mohammed ben Abdellah Fès	الحسن الثاني الدار البيضاء Hassan II Casablanca	محمد الخامس الرباط Mohammed V Rabat	المجموع Total	البلد
Etats Unis d'Amérique						1							1	الولايات المتحدة الأمريكية
<b>Amérique du nord</b>						1							1	<b>أمريكا الشمالية</b>
Haiti														هايتي
Îles Caïmans											1		1	جزر كايمان
Vénézuela														فنزويلا
<b>Amérique Latine et les Caraïbe</b>											1		1	<b>أمريكا اللاتينية والكارايب</b>
Afghanistan											1	1	2	أفغانستان
Arabie Saoudite		1					1		1		2	3	8	العربية السعودية
Bahreïn										1			2	البحرين
Émirats arabes unis											3	4	7	الإمارات العربية المتحدة
Inde												1	1	الهند
Indonésie												1	1	إندونيسيا
Irak												1	1	العراق
Jordanie		1				2	2						6	الأردن
Koweït												1	1	الكويت
Liban									2				2	لبنان
Macao														مكاو
Malaisie														ماليزيا
Oman		1				2	6		1		6	4	20	عمان
Pakistan														باكستان
Palestine						2	2		1		1	5	11	فلسطين
Qatar												6	6	قطر
Syrie											2	1	3	سوريا
Tadjikistan														طاجيكستان
Turquie											1	1	2	تركيا
Yémen		1	4		1	1					1	6	14	اليمن
<b>Asie</b>	<b>1</b>	<b>7</b>			<b>1</b>	<b>7</b>	<b>11</b>		<b>5</b>	<b>1</b>	<b>17</b>	<b>37</b>	<b>87</b>	<b>آسيا</b>

الطلبة الدوليون بسلك الدكتوراه حسب البلد الأصلي والجامعة  
Etudiants internationaux du cycle Doctorat selon le pays d'origine et l'université

فئمتن إناث Féminin

Pays	ابن زهر أكادير Ibn Zahir Agadir	ابن طفيل القبطرة Ibn Tofail Kenitra	المولى إسماعيل مكناس Moulay Ismail Meknes	الحسن الأول سطك Hassan Ier Séttat	شعيب الدكالي الجديدة Chouaib Doukali El Jadida	عبد المالك السعدي تطوان Abdelmalek Essaadi Tétouan	محمد الأول وجدة Mohammed Premier Oujda	السلطان مولاي سليمان بني ملال Sultan Moulay Slimane Beni Mellal	القاضي عياض مراكش Cadi Ayyad Marrakech	سيتي محمد بن عبد الله فاس Sidi Mohammed ben Abdellah Fès	الحسن الثاني الدار البيضاء Hassan II Casablanca	محمد الخامس الرباط Mohammed V Rabat	المجموع Total	بلد
Allemagne										1			1	ألمانيا
Belgique										1			1	بلجيكا
Bulgarie												1	1	بلغاريا
Danemark											1		1	الدنمارك
Espagne									1			1	2	إسبانيا
Finlande											1		1	فنلندا
France		3			1		1		4	3	4	4	20	فرنسا
Islande		1											1	أيسلندا
Italie		1		1									3	إيطاليا
Norvège											1	1	2	النرويج
Pays-Bas							1						1	هولندا
Russie		1											1	روسيا
Suède														السويد
<b>Europe</b>		<b>6</b>		<b>1</b>	<b>1</b>		<b>2</b>		<b>5</b>	<b>5</b>	<b>7</b>	<b>8</b>	<b>35</b>	<b>أوروبا</b>
Micronésie														ميكرونيزيا
Papouasie-Nouvelle-Guinée														بابوا غينيا الجديدة
Tonga														تونغا
<b>Océanie</b>														<b>أوقيانيا</b>
<b>Pays non spécifié</b>						2					21		23	<b>بلد غير محدد</b>
<b>Total</b>	2	28		7	4	24	24	2	45	53	55	111	355	<b>المجموع</b>

التعليم الجامعي العمومي

ENSEIGNEMENT UNIVERSITAIRE PUBLIC

خريجو جميع الأسلاك

Diplômés tous cycles

أعداد الخريجين بجميع الأسلاك حسب الميدان الدراسي  
Effectifs des diplômés tous cycles par domaine d'études

Domaine d'études	Féminin إناث		Global إجمالي		الميدان الدراسي
	الدوليون EI	مجموع Total	الدوليون EI	مجموع Total	
Enseignement originel	5	909	26	2 624	التعليم الأصلي
Sciences juridiques, économiques et sociales	319	28 097	942	53 947	العلوم القانونية والاقتصادية والاجتماعية
Lettres et sciences humaines	74	14 859	205	27 039	الآداب والعلوم الإنسانية
Sciences	130	8 781	412	17 392	العلوم
<b>Accès ouvert</b>	<b>528</b>	<b>52 646</b>	<b>1 585</b>	<b>101 002</b>	<b>الولوج المفتوح</b>
Sciences et techniques	66	3 095	166	5 435	العلوم والتقنيات
Médecine et Pharmacie	35	958	104	1 575	الطب والصيدلة
Médecine dentaire	3	160	9	223	طب الأسنان
Sciences de l'ingénieur	25	1 933	135	4 326	علوم المهندس
Commerce et gestion	31	1 929	60	3 171	التجارة والتسيير
Sciences de l'éducation	3	404	10	622	علوم التربية
Formation des enseignants	5	1 152	10	2 077	تكوين الأساتذة
Traduction		61		130	الترجمة
Technologie	8	4 288	40	7 820	التكنولوجيا
Paramédical	2	200	5	288	الشبه طبي
Sciences du sport		34		95	علوم الرياضة
<b>Accès régulé</b>	<b>178</b>	<b>14 214</b>	<b>539</b>	<b>25 762</b>	<b>الولوج المحدود</b>
<b>Total</b>	<b>706</b>	<b>66 860</b>	<b>2 124</b>	<b>126 764</b>	<b>المجموع</b>

أعداد الخريجين بجميع الأسلاك حسب المؤسسة الجامعية  
Effectifs des diplômés tous cycles par établissement universitaire

Etablissement universitaire	Féminin إناث		Global إجمالي		المؤسسة الجامعية
	الدوليون EI	مجموع Total	الدوليون EI	مجموع Total	
Faculté des Sciences Juridiques, Economiques et Sociales Agdal Rabat	8	956	26	1 625	كلية العلوم القانونية والاقتصادية والاجتماعية أكادال الرباط
Faculté des Sciences Juridiques, Economiques et Sociales Souissi Rabat	36	1 596	94	2 919	كلية العلوم القانونية والاقتصادية والاجتماعية السويصي الرباط
Faculté des Sciences Juridiques, Economiques et Sociales Salé	8	1 099	27	2 008	كلية العلوم القانونية والاقتصادية والاجتماعية سلا
Faculté des Lettres et Sciences Humaines Rabat	23	1 142	63	1 818	كلية الآداب والعلوم الإنسانية الرباط
Faculté des Sciences Rabat	16	803	43	1 459	كلية العلوم الرباط
Faculté de Médecine et de Pharmacie Rabat	14	253	29	412	كلية الطب والصيدلة الرباط
Faculté de Médecine Dentaire Rabat	3	119	9	173	كلية طب الأسنان الرباط
Ecole Mohammadia d'Ingénieurs Rabat		180	13	484	المدرسة المحمدية للمهندسين الرباط
Ecole Nationale Supérieure d'Informatique et d'Analyse des Systèmes Rabat	1	142	7	389	المدرسة الوطنية العليا للمعلوماتية وتحليل النظم الرباط
Faculté des Sciences de l'Education Rabat	3	404	10	622	كلية علوم التربية الرباط
Ecole Normale Supérieure de Rabat	1	291	2	432	المدرسة العليا للأساتذة الرباط
Ecole Normale Supérieure de l'Enseignement Technique Rabat	2	248	6	468	المدرسة العليا لأساتذة التعليم التقني الرباط
Ecole Supérieure de Technologie Salé		518	8	1 039	المدرسة العليا للتكنولوجيا سلا
<b>Université Mohammed V Rabat</b>	<b>115</b>	<b>7 751</b>	<b>337</b>	<b>13 848</b>	<b>جامعة محمد الخامس الرباط</b>
Faculté des Sciences Juridiques, Economiques et Sociales Casablanca	24	2 821	48	4 837	كلية العلوم القانونية والاقتصادية والاجتماعية الدار البيضاء
Faculté des Sciences Juridiques, Economiques et Sociales Ain Sebaa Casablanca	6	1 625	10	2 634	كلية العلوم القانونية والاقتصادية والاجتماعية عين السبع الدار البيضاء
Faculté des Sciences Juridiques, Economiques et Sociales Mohammedia	44	1 134	120	2 219	كلية العلوم القانونية والاقتصادية والاجتماعية المحمدية
Faculté des Lettres et Sciences Humaines Ain Chock Casablanca	8	935	10	1 480	كلية الآداب والعلوم الإنسانية عين الشق الدار البيضاء
Faculté des Lettres et Sciences Humaines Ben M'Sick Casablanca	3	485	8	800	كلية الآداب والعلوم الإنسانية بن مسيك الدار البيضاء
Faculté des Lettres et Sciences Humaines Mohammedia	4	484	6	827	كلية الآداب والعلوم الإنسانية المحمدية
Faculté des Sciences Ain Chock Casablanca	20	757	43	1 418	كلية العلوم عين الشق الدار البيضاء
Faculté des Sciences Ben M'Sick Casablanca	4	884	14	1 428	كلية العلوم بن مسيك الدار البيضاء
Faculté des Sciences et Techniques Mohammedia	19	612	47	994	كلية العلوم والتقنيات المحمدية
Faculté de Médecine et de Pharmacie Casablanca	6	190	13	277	كلية الطب والصيدلة الدار البيضاء
Faculté de Médecine Dentaire Casablanca		91		124	كلية طب الأسنان الدار البيضاء
Ecole Nationale Supérieure d'Electricité et de Mécanique Casablanca	2	82	8	212	المدرسة الوطنية العليا للكهرباء والميكانيك الدار البيضاء
Ecole Nationale Supérieure des Arts et Métiers Casablanca	1	76	11	179	المدرسة الوطنية العليا للفنون والمهن الدار البيضاء
Ecole Nationale de Commerce et de Gestion Casablanca	7	413	13	755	المدرسة الوطنية للتجارة والتسيير الدار البيضاء
Ecole Normale Supérieure Casablanca		162	1	291	المدرسة العليا للأساتذة الدار البيضاء
Ecole Normale Supérieure de l'Enseignement Technique Mohammedia	3	100	5	241	المدرسة العليا لأساتذة التعليم التقني المحمدية
Ecole Supérieure de Technologie Casablanca		450	7	742	المدرسة العليا للتكنولوجيا الدار البيضاء
<b>Université Hassan II Casablanca</b>	<b>151</b>	<b>11 301</b>	<b>364</b>	<b>19 458</b>	<b>جامعة الحسن الثاني الدار البيضاء</b>

أعداد الخريجين بجميع الأسلاك حسب المؤسسة الجامعية  
Effectifs des diplômés tous cycles par établissement universitaire

Etablissement universitaire	Féminin إناث		Global إجمالي		المؤسسة الجامعية
	الدوليون	مجموع	الدوليون	مجموع	
	El	Total	El	Total	
Faculté Chariâa Fès	1	256	8	845	كلية الشريعة فاس
Faculté des Sciences Juridiques, Economiques et Sociales Fès	27	1342	91	2 823	كلية العلوم القانونية والاقتصادية والاجتماعية فاس
Faculté des Lettres et Sciences Humaines Dhar El Mahraz Fès	4	717	12	1 320	كلية الآداب والعلوم الإنسانية ظهر المهراز فاس
Faculté des Lettres et Sciences Humaines Saïs Fès	4	658	30	1 194	كلية الآداب والعلوم الإنسانية سايس فاس
Faculté des Sciences Dhar El Mahraz Fès	22	736	76	1 561	كلية العلوم ظهر المهراز فاس
Faculté Polydisciplinaire Taza	1	830	1	1 476	كلية متعددة التخصصات تازة
Faculté des Sciences et Techniques Saïs Fès	9	492	19	824	كلية العلوم والتقنيات سايس فاس
Faculté de Médecine et de Pharmacie Fès	8	199	40	337	كلية الطب والصيدلة فاس
Ecole Nationale des Sciences Appliquées Fès	2	114	7	217	المدرسة الوطنية للعلوم التطبيقية فاس
Ecole Nationale de Commerce et de Gestion Fès	7	127	7	228	المدرسة الوطنية للتجارة والتسيير فاس
Ecole Normale Supérieure Fès		105		270	المدرسة العليا للأساتذة فاس
Ecole Supérieure de Technologie Fès	4	396	11	914	المدرسة العليا للتكنولوجيا فاس
<b>Université Sidi Mohammed ben Abdallah Fès</b>	<b>89</b>	<b>5 972</b>	<b>302</b>	<b>12 009</b>	<b>جامعة سيدي محمد بن عبد الله فاس</b>
Faculté Al-Logha Al Arabia Marrakech	4	148	16	340	كلية اللغة العربية مراكش
Faculté des Sciences Juridiques, Economiques et Sociales Marrakech	14	2 052	41	4 110	كلية العلوم القانونية والاقتصادية والاجتماعية مراكش
Faculté des Lettres et Sciences Humaines Marrakech	7	1 328	20	2 611	كلية الآداب والعلوم الإنسانية مراكش
Faculté des Sciences Semlalia Marrakech	11	622	34	1 474	كلية العلوم السملالية مراكش
Faculté Polydisciplinaire Safi		521	1	882	كلية متعددة التخصصات أسفي
Centre Universitaire EL Kelaa des Sraghna		253		454	المركز الجامعي قلعة السراغنة
Faculté des Sciences et Techniques Guéliz Marrakech	10	310	29	574	كلية العلوم والتقنيات كليز مراكش
Faculté de Médecine et de Pharmacie Marrakech	2	205	8	361	كلية الطب والصيدلة مراكش
Ecole Nationale des Sciences Appliquées Marrakech	2	77	13	161	المدرسة الوطنية للعلوم التطبيقية مراكش
Ecole Nationale des Sciences Appliquées Safi	1	83	2	138	المدرسة الوطنية للعلوم التطبيقية أسفي
Ecole Nationale de Commerce et de Gestion Marrakech		130		185	المدرسة الوطنية للتجارة والتسيير مراكش
Ecole Normale Supérieure Marrakech		69		156	المدرسة العليا للأساتذة مراكش
Ecole Supérieure de Technologie Safi		278	1	470	المدرسة العليا للتكنولوجيا أسفي
Ecole Supérieure de Technologie Essaouira	1	285	1	477	المدرسة العليا للتكنولوجيا الصويرة
<b>Université Cadi Ayyad Marrakech</b>	<b>52</b>	<b>6 361</b>	<b>166</b>	<b>12 393</b>	<b>جامعة القاضي عياض مراكش</b>
Faculté des Lettres et Sciences Humaines Beni Mellal		1 076		2 090	كلية الآداب والعلوم الإنسانية بني ملال
Faculté Polydisciplinaire -Beni Mellal	4	997	8	1 873	كلية متعددة التخصصات بني ملال
Faculté Polydisciplinaire Khouribga		306		530	كلية متعددة التخصصات خريبكة
Faculté des Sciences et Techniques Beni Mellal	9	369	17	690	كلية العلوم والتقنيات بني ملال
Ecole Nationale des Sciences Appliquées Khouribga		90	7	152	المدرسة الوطنية للعلوم التطبيقية خريبكة
Ecole Supérieure de Technologie Beni Mellal		118	1	247	المدرسة العليا للتكنولوجيا بني ملال
Ecole Supérieure de Technologie Khénifra		75	1	135	المدرسة العليا للتكنولوجيا خنيفرة
<b>Université Sultan Moulay Slimane Béni Mellal</b>	<b>13</b>	<b>3 031</b>	<b>34</b>	<b>5 717</b>	<b>جامعة السلطان مولاي سليمان بني ملال</b>
Faculté des Sciences Juridiques, Economiques et Sociales Oujda	12	818	47	1 733	كلية العلوم القانونية والاقتصادية والاجتماعية وجدة
Faculté des Lettres et Sciences Humaines Oujda	3	890	11	1 587	كلية الآداب والعلوم الإنسانية وجدة
Faculté des Sciences Oujda	4	549	18	1 085	كلية العلوم وجدة
Faculté Polydisciplinaire Nador	1	698	1	1 316	كلية متعددة التخصصات الناظور
Faculté de Médecine et de Pharmacie Oujda	5	111	14	188	كلية الطب والصيدلة وجدة
Ecole Nationale des Sciences Appliquées Oujda		79		174	المدرسة الوطنية للعلوم التطبيقية وجدة
Ecole Nationale de Commerce et de Gestion Oujda	2	84	4	126	المدرسة الوطنية للتجارة والتسيير وجدة
Ecole Supérieure de Technologie Oujda	3	613	4	1 082	المدرسة العليا للتكنولوجيا وجدة
<b>Université Mohammed Premier</b>	<b>30</b>	<b>3 842</b>	<b>99</b>	<b>7 291</b>	<b>جامعة محمد الأول وجدة</b>



أعداد الخريجين بجميع الأسلاك حسب المؤسسة الجامعية  
Effectifs des diplômés tous cycles par établissement universitaire

Etablissement universitaire	Féminin إناث		Global إجمالي		المؤسسة الجامعية
	الدوليون El	مجموع Total	الدوليون El	مجموع Total	
Faculté Ossoul Eddine Tétouan		194	2	436	كلية أصول الدين تطوان
Faculté des Sciences Juridiques, Economiques et Sociales Tanger	25	1924	79	3 449	كلية العلوم القانونية والاقتصادية والاجتماعية طنجة
Faculté des Sciences Juridiques, Economiques et Sociales Tétouan	6	2 028	11	3 915	كلية العلوم القانونية والاقتصادية والاجتماعية تطوان
Faculté des Lettres et Sciences Humaines Tétouan	1	862	8	1 547	كلية الآداب والعلوم الإنسانية تطوان
Faculté des Sciences Tétouan	10	702	39	1 334	كلية العلوم تطوان
Faculté Polydisciplinaire Larache		414	3	732	كلية متعددة التخصصات العرائش
Faculté des Sciences et Techniques Tanger	15	592	33	1 010	كلية العلوم والتقنيات طنجة
Faculté des Sciences et Techniques Al Hoceïma		134	2	236	كلية العلوم والتقنيات الحسيمة
Ecole Nationale des Sciences Appliquées Tanger	1	115	2	249	المدرسة الوطنية للعلوم التطبيقية طنجة
Ecole Nationale des Sciences Appliquées Tétouan		89	6	164	المدرسة الوطنية للعلوم التطبيقية تطوان
Ecole Nationale des Sciences Appliquées Al Hoceïma		81	15	204	المدرسة الوطنية للعلوم التطبيقية الحسيمة
Ecole Nationale de Commerce et de Gestion Tanger	3	191	7	278	المدرسة الوطنية للتجارة والتسيير طنجة
Ecole Normale Supérieure Tétouan	1	151	1	286	المدرسة العليا للأساتذة تطوان
Ecole Supérieure Roi Fahd de Traduction Tanger		61		130	مدرسة الملك فهد العليا للترجمة طنجة
<b>Université Abdelmalek Essaadi Tétouan</b>	<b>62</b>	<b>7 538</b>	<b>208</b>	<b>13 970</b>	<b>جامعة عبد المالك السعدي تطوان</b>
Faculté des Sciences Juridiques, Economiques et Sociales El Jadida	5	661	16	1 105	كلية العلوم القانونية والاقتصادية والاجتماعية الجديدة
Faculté des Lettres et Sciences Humaines El Jadida	3	551	3	1 000	كلية الآداب والعلوم الإنسانية الجديدة
Faculté des Sciences El Jadida	9	437	38	899	كلية العلوم الجديدة
Ecole Nationale des Sciences Appliquées El Jadida		50	2	85	المدرسة الوطنية للعلوم التطبيقية الجديدة
Ecole Nationale de Commerce et de Gestion El Jadida	2	151	7	226	المدرسة الوطنية للتجارة والتسيير الجديدة
Ecole Supérieur de Technologie Sidi Bennour		58		121	المدرسة العليا للتكنولوجيا سيدي بنور
<b>Université Chouaïb Eddoukali El Jadida</b>	<b>19</b>	<b>1 908</b>	<b>66</b>	<b>3 436</b>	<b>جامعة شعيب الدكالي الجديدة</b>
Faculté des Sciences Juridiques et Politiques Settat	18	1 260	69	2 626	كلية العلوم القانونية والسياسية سطات
Faculté d'Economie et de Gestion Settat	6	475	27	795	كلية الاقتصاد والتدبير سطات
Faculté des Sciences et Techniques Settat	12	486	37	888	كلية العلوم والتقنيات سطات
Ecole Nationale des Sciences Appliquées Berrechid		90		155	المدرسة الوطنية للعلوم التطبيقية برشيد
Ecole Nationale de Commerce et de Gestion Settat	6	218	11	364	المدرسة الوطنية للتجارة والتسيير سطات
Institut Supérieur des Sciences de la Santé Settat	2	150	5	214	المعهد العالي لعلوم الصحة سطات
Institut des Sciences du Sport Settat		34		95	معهد علوم الرياضة سطات
<b>Université Hassan Ier Settat</b>	<b>44</b>	<b>2 713</b>	<b>149</b>	<b>5 137</b>	<b>جامعة الحسن الأول سطات</b>
Faculté des Sciences Juridiques, Economiques et Sociales Meknès	43	1 697	129	3 263	كلية العلوم القانونية والاقتصادية والاجتماعية مكناس
Faculté des Lettres et Sciences Humaines Meknès	2	802	5	1 496	كلية الآداب والعلوم الإنسانية مكناس
Faculté des Sciences Meknès	7	339	25	819	كلية العلوم مكناس
Faculté Polydisciplinaire Errachidia	1	851	2	1 647	كلية متعددة التخصصات الرشيدية
Faculté des Sciences et Techniques Errachidia		392	7	824	كلية العلوم والتقنيات الرشيدية
Ecole Nationale Supérieure des Arts et Métiers Meknès		67		174	المدرسة الوطنية العليا للفنون والمهن مكناس
Ecole Normale Supérieure Meknès		149		236	المدرسة العليا للأساتذة مكناس
Ecole Supérieure de Technologie Meknès		468	5	914	المدرسة العليا للتكنولوجيا مكناس
<b>Université Moulay Ismaïl Meknès</b>	<b>53</b>	<b>4 765</b>	<b>173</b>	<b>9 373</b>	<b>جامعة المولى إسماعيل مكناس</b>

أعداد الخريجين بجميع الأسلاك حسب المؤسسة الجامعية  
Effectifs des diplômés tous cycles par établissement universitaire

Etablissement universitaire	Féminin إناث		Global إجمالي		المؤسسة الجامعية
	الدوليون EI	مجموع Total	الدوليون EI	مجموع Total	
Faculté des Sciences Juridiques et Politiques Kénitra	7	216	17	393	كلية العلوم القانونية والسياسية القنيطرة
Faculté d'Economie et de Gestion Kénitra	20	690	65	1172	كلية الاقتصاد والتدبير القنيطرة
Facultés des Langues, des Lettres et des Arts Kénitra	7	712	14	1292	كلية اللغات والآداب والفنون القنيطرة
Faculté des Sciences Humaines et Sociale Kenitra	3	805	9	1619	كلية العلوم الإنسانية والاجتماعية القنيطرة
Faculté des Sciences Kenitra	22	918	70	1782	كلية العلوم القنيطرة
Ecole Nationale des Sciences Appliquées de Kénitra	4	99	7	213	المدرسة الوطنية للعلوم التطبيقية القنيطرة
Ecole Nationale de Commerce et de Gestion Kenitra	1	301	4	508	المدرسة الوطنية للتجارة والتسيير القنيطرة
Ecole Supérieur de Technologie Kénitra		150		258	المدرسة العليا للتكنولوجيا القنيطرة
<b>Université Ibn Tofail Kénitra</b>	<b>64</b>	<b>3 891</b>	<b>186</b>	<b>7 237</b>	<b>جامعة ابن طفيل القنيطرة</b>
Faculté Al-Charia Agadir		311		1 003	كلية الشريعة أكادير
Faculté des Sciences Juridiques, Economiques et Sociales Agadir	6	1 882	15	4 395	كلية العلوم القانونية والاقتصادية والاجتماعية أكادير
Faculté des Sciences Juridiques, Economiques et Sociales Ait Melloul		1 062		2 237	كلية العلوم القانونية والاقتصادية والاجتماعية أيت ملول
Faculté des Lettres et Sciences Humaines Agadir	1	1 460	3	2 990	كلية الآداب والعلوم الإنسانية أكادير
Faculté des Langues, Arts et Science humaines Ait Melloul		406		728	كلية اللغات والفنون والعلوم الإنسانية أيت ملول
Faculté des Sciences Agadir	3	635	9	1 400	كلية العلوم أكادير
Faculté des Sciences Appliquées Ait Melloul		270		590	كلية العلوم التطبيقية أيت ملول
Faculté Polydisciplinaire Ouarzazate		246		482	كلية متعددة التخصصات ورزازات
Faculté Polydisciplinaire Taroudant		221		351	كلية متعددة التخصصات تارودانت
Faculté des Sciences de la Chariâa Es-Smara		97		153	كلية العلوم الشرعية السمارة
Centre Universitaire de Guelmim				576	المركز الجامعي كلميم
Ecole Nationale des Sciences Appliquées Agadir	1	94	5	223	المدرسة الوطنية للعلوم التطبيقية أكادير
Ecole Nationale de Commerce et de Gestion Agadir	3	314	7	501	المدرسة الوطنية للتجارة والتسيير أكادير
Ecole Supérieure de Technologie Agadir		384	1	594	المدرسة العليا للتكنولوجيا أكادير
Ecole Supérieure de Technologie Guelmim		255		444	المدرسة العليا للتكنولوجيا كلميم
Ecole Supérieure de Technologie Laâyoune		150		228	المدرسة العليا للتكنولوجيا العيون
<b>Université Ibn Zohr Agadir</b>	<b>14</b>	<b>7 787</b>	<b>40</b>	<b>16 895</b>	<b>جامعة ابن زهر أكادير</b>
<b>Total</b>	<b>706</b>	<b>66 860</b>	<b>2 124</b>	<b>126 764</b>	<b>المجموع</b>

# التعليم الجامعي العمومي

## ENSEIGNEMENT UNIVERSITAIRE PUBLIC

خريجو السلك العادي

Diplômés du cycle Normal

38.065  
43.125  
8.111  
7.591  
5.266  
2.251  
725  
123

11.79  
07.14  
08.94  
50.36  
22.21  
43.25  
08.95  
20.51  
56.72  
18.09  
07.14  
19.56  
15.51  
93.74  
78.06  
05.21  
43.11

59.36  
32.08  
11.70  
78.06  
18.11  
20.251  
25.725

أعداد خريجي السلك العادي حسب الميدان الدراسي  
Effectifs des diplômés du cycle normal par domaine d'études

Domaine d'études	Féminin إناث		Global إجمالي		الميدان الدراسي
	الدوليون EI	مجموع Total	الدوليون EI	مجموع Total	
Enseignement originel	5	821	18	2 306	التعليم الأصلي
Sciences juridiques, économiques et sociales	245	24 978	643	47 154	العلوم القانونية والاقتصادية والاجتماعية
Lettres et sciences humaines	47	13 283	104	23 095	الآداب والعلوم الإنسانية
Sciences	91	6 556	276	12 740	العلوم
<b>Accès ouvert</b>	<b>388</b>	<b>45 638</b>	<b>1 041</b>	<b>85 295</b>	<b>الولوج المفتوح</b>
Sciences et techniques	40	2 304	107	3 820	العلوم والتقنيات
Médecine et Pharmacie	28	763	66	1 215	الطب والصيدلة
Médecine dentaire	3	154	9	216	طب الأسنان
Sciences de l'ingénieur	23	1 766	129	3 935	علوم المهندس
Commerce et gestion	29	1 494	57	2 424	التجارة والتسيير
Sciences de l'éducation		188	1	256	علوم التربية
Formation des enseignants	4	927	7	1 543	تكوين الأساتذة
Technologie	8	4 288	40	7 820	التكنولوجيا
Paramédical		126		184	الشبه طبي
Sciences du sport		21		54	علوم الرياضة
<b>Accès régulé</b>	<b>135</b>	<b>12 031</b>	<b>416</b>	<b>21 467</b>	<b>الولوج المحدود</b>
<b>Total</b>	<b>523</b>	<b>57 669</b>	<b>1 457</b>	<b>106 762</b>	<b>المجموع</b>

أعداد خريجي السلك العادي حسب المؤسسة الجامعية  
Effectifs des diplômés du cycle normal par établissement universitaire

Etablissement universitaire	Féminin إناث		Global إجمالي		المؤسسة الجامعية
	الدوليون EI	مجموع Total	الدوليون EI	مجموع Total	
Faculté des Sciences Juridiques, Economiques et Sociales Agdal Rabat	4	759	7	1 269	كلية العلوم القانونية والاقتصادية والاجتماعية أكادال الرباط
Faculté des Sciences Juridiques, Economiques et Sociales Souissi Rabat	22	1 195	49	2 112	كلية العلوم القانونية والاقتصادية والاجتماعية السويصي الرباط
Faculté des Sciences Juridiques, Economiques et Sociales Salé	5	969	10	1 694	كلية العلوم القانونية والاقتصادية والاجتماعية سلا
Faculté des Lettres et Sciences Humaines Rabat	13	904	31	1 317	كلية الآداب والعلوم الإنسانية الرباط
Faculté des Sciences Rabat	6	542	12	913	كلية العلوم الرباط
Faculté de Médecine et de Pharmacie Rabat	14	246	29	402	كلية الطب والصيدلة الرباط
Faculté de Médecine Dentaire Rabat	3	102	9	151	كلية طب الأسنان الرباط
Ecole Mohammadia d'Ingénieurs Rabat		155	11	440	المدرسة المحمدية للمهندسين الرباط
Ecole Nationale Supérieure d'Informatique et d'Analyse des Systèmes Rabat		101	4	275	المدرسة الوطنية العليا للمعلوماتية وتحليل النظم الرباط
Faculté des Sciences de l'Education Rabat		188	1	256	كلية علوم التربية الرباط
Ecole Normale Supérieure de Rabat	1	265	2	375	المدرسة العليا للأساتذة الرباط
Ecole Normale Supérieure de l'Enseignement Technique Rabat	1	215	3	363	المدرسة العليا لأساتذة التعليم التقني الرباط
Ecole Supérieure de Technologie Salé		518	8	1 039	المدرسة العليا للتكنولوجيا سلا
<b>Université Mohammed V Rabat</b>	<b>69</b>	<b>6 159</b>	<b>176</b>	<b>10 606</b>	<b>جامعة محمد الخامس الرباط</b>
Faculté des Sciences Juridiques, Economiques et Sociales Casablanca	21	2 531	39	4 347	كلية العلوم القانونية والاقتصادية والاجتماعية الدار البيضاء
Faculté des Sciences Juridiques, Economiques et Sociales Ain Sebaa Casablanca	5	1 438	9	2 305	كلية العلوم القانونية والاقتصادية والاجتماعية عين السبع الدار البيضاء
Faculté des Sciences Juridiques, Economiques et Sociales Mohammedia	35	894	88	1 689	كلية العلوم القانونية والاقتصادية والاجتماعية المحمدية
Faculté des Lettres et Sciences Humaines Ain Chock Casablanca	8	879	9	1 365	كلية الآداب والعلوم الإنسانية عين الشق الدار البيضاء
Faculté des Lettres et Sciences Humaines Ben M'Sick Casablanca	1	446	2	705	كلية الآداب والعلوم الإنسانية بن مسيك الدار البيضاء
Faculté des Lettres et Sciences Humaines Mohammedia	2	432	3	690	كلية الآداب والعلوم الإنسانية المحمدية
Faculté des Sciences Ain Chock Casablanca	15	550	32	1 029	كلية العلوم عين الشق الدار البيضاء
Faculté des Sciences Ben M'Sick Casablanca		607		987	كلية العلوم بن مسيك الدار البيضاء
Faculté des Sciences et Techniques Mohammedia	12	473	32	757	كلية العلوم والتقنيات المحمدية
Faculté de Médecine et de Pharmacie Casablanca	6	190	13	277	كلية الطب والصيدلة الدار البيضاء
Faculté de Médecine Dentaire Casablanca		91		124	كلية طب الأسنان الدار البيضاء
Ecole Nationale Supérieure d'Electricité et de Mécanique Casablanca	2	77	8	204	المدرسة الوطنية العليا للكهرباء والميكانيك الدار البيضاء
Ecole Nationale Supérieure des Arts et Métiers Casablanca	1	64	11	149	المدرسة الوطنية العليا للفنون والمهن الدار البيضاء
Ecole Nationale de Commerce et de Gestion Casablanca	5	325	10	566	المدرسة الوطنية للتجارة والتسيير الدار البيضاء
Ecole Normale Supérieure Casablanca		132	1	212	المدرسة العليا للأساتذة الدار البيضاء
Ecole Normale Supérieure de l'Enseignement Technique Mohammedia	3	100	5	241	المدرسة العليا لأساتذة التعليم التقني المحمدية
Ecole Supérieure de Technologie Casablanca		450	7	742	المدرسة العليا للتكنولوجيا الدار البيضاء
<b>Université Hassan II Casablanca</b>	<b>116</b>	<b>9 679</b>	<b>269</b>	<b>16 389</b>	<b>جامعة الحسن الثاني الدار البيضاء</b>

أعداد خريجي السلك العادي حسب المؤسسة الجامعية  
Effectifs des diplômés du cycle normal par établissement universitaire

Etablissement universitaire	Féminin إناث		Global إجمالي		المؤسسة الجامعية
	الدوليون El	مجموع Total	الدوليون El	مجموع Total	
Faculté Chariâa Fès	1	231	3	753	كلية الشريعة فاس
Faculté des Sciences Juridiques, Economiques et Sociales Fès	24	1216	77	2 514	كلية العلوم القانونية والاقتصادية والاجتماعية فاس
Faculté des Lettres et Sciences Humaines Dhar El Mahraz Fès	2	627	9	1122	كلية الآداب والعلوم الإنسانية ظهر المهراز فاس
Faculté des Lettres et Sciences Humaines Saïs Fès	2	577	12	941	كلية الآداب والعلوم الإنسانية سايس فاس
Faculté des Sciences Dhar El Mahraz Fès	18	567	63	1119	كلية العلوم ظهر المهراز فاس
Faculté Polydisciplinaire Taza	1	803	1	1393	كلية متعددة التخصصات تازة
Faculté des Sciences et Techniques Saïs Fès	4	319	13	496	كلية العلوم والتقنيات سايس فاس
Faculté de Médecine et de Pharmacie Fès	2	99	6	150	كلية الطب والصيدلة فاس
Ecole Nationale des Sciences Appliquées Fès	1	93	6	180	المدرسة الوطنية للعلوم التطبيقية فاس
Ecole Nationale de Commerce et de Gestion Fès	7	117	7	207	المدرسة الوطنية للتجارة والتسيير فاس
Ecole Normale Supérieure Fès		89		216	المدرسة العليا للأساتذة فاس
Ecole Supérieure de Technologie Fès	4	396	11	914	المدرسة العليا للتكنولوجيا فاس
<b>Université Sidi Mohammed ben Abdallah Fès</b>	<b>66</b>	<b>5 134</b>	<b>208</b>	<b>10 005</b>	<b>جامعة سيدي محمد بن عبد الله فاس</b>
Faculté Al-Logha Al Arabia Marrakech	4	144	15	313	كلية اللغة العربية مراكش
Faculté des Sciences Juridiques, Economiques et Sociales Marrakech	14	1961	36	3 909	كلية العلوم القانونية والاقتصادية والاجتماعية مراكش
Faculté des Lettres et Sciences Humaines Marrakech	5	1175	14	2 186	كلية الآداب والعلوم الإنسانية مراكش
Faculté des Sciences Semlalia Marrakech	11	509	25	1188	كلية العلوم السملالية مراكش
Faculté Polydisciplinaire Safi		513		863	كلية متعددة التخصصات أسفي
Centre Universitaire EL Kelaa des Sraghna		253		454	المركز الجامعي قلعة السراغنة
Faculté des Sciences et Techniques Guéliz Marrakech	9	245	21	415	كلية العلوم والتقنيات كليز مراكش
Faculté de Médecine et de Pharmacie Marrakech	1	117	4	198	كلية الطب والصيدلة مراكش
Ecole Nationale des Sciences Appliquées Marrakech	2	77	13	161	المدرسة الوطنية للعلوم التطبيقية مراكش
Ecole Nationale des Sciences Appliquées Safi	1	83	2	138	المدرسة الوطنية للعلوم التطبيقية أسفي
Ecole Nationale de Commerce et de Gestion Marrakech		114		164	المدرسة الوطنية للتجارة والتسيير مراكش
Ecole Normale Supérieure Marrakech		38		91	المدرسة العليا للأساتذة مراكش
Ecole Supérieure de Technologie Safi		278	1	470	المدرسة العليا للتكنولوجيا أسفي
Ecole Supérieure de Technologie Essaouira	1	285	1	477	المدرسة العليا للتكنولوجيا الصويرة
<b>Université Cadi Ayyad Marrakech</b>	<b>48</b>	<b>5 792</b>	<b>132</b>	<b>11 027</b>	<b>جامعة القاضي عياض مراكش</b>
Faculté des Lettres et Sciences Humaines Beni Mellal		1 005		1 879	كلية الآداب والعلوم الإنسانية بني ملال
Faculté Polydisciplinaire -Beni Mellal	3	951	4	1 750	كلية متعددة التخصصات بني ملال
Faculté Polydisciplinaire Khouribga		304		514	كلية متعددة التخصصات خريبكة
Faculté des Sciences et Techniques Beni Mellal	7	270	13	482	كلية العلوم والتقنيات بني ملال
Ecole Nationale des Sciences Appliquées Khouribga		90	7	152	المدرسة الوطنية للعلوم التطبيقية خريبكة
Ecole Supérieure de Technologie Beni Mellal		118	1	247	المدرسة العليا للتكنولوجيا بني ملال
Ecole Supérieure de Technologie Khénifra		75	1	135	المدرسة العليا للتكنولوجيا خنيفرة
<b>Université Sultan Moulay Slimane Béni Mellal</b>	<b>10</b>	<b>2 813</b>	<b>26</b>	<b>5 159</b>	<b>جامعة السلطان مولاي سليمان بني ملال</b>
Faculté des Sciences Juridiques, Economiques et Sociales Oujda	9	752	38	1 592	كلية العلوم القانونية والاقتصادية والاجتماعية وجدة
Faculté des Lettres et Sciences Humaines Oujda	1	801	2	1 339	كلية الآداب والعلوم الإنسانية وجدة
Faculté des Sciences Oujda	3	430	16	816	كلية العلوم وجدة
Faculté Polydisciplinaire Nador	1	637	1	1 164	كلية متعددة التخصصات الناظور
Faculté de Médecine et de Pharmacie Oujda	5	111	14	188	كلية الطب والصيدلة وجدة
Ecole Nationale des Sciences Appliquées Oujda		79		174	المدرسة الوطنية للعلوم التطبيقية وجدة
Ecole Nationale de Commerce et de Gestion Oujda	2	84	4	126	المدرسة الوطنية للتجارة والتسيير وجدة
Ecole Supérieure de Technologie Oujda	3	613	4	1 082	المدرسة العليا للتكنولوجيا وجدة
<b>Université Mohammed Premier</b>	<b>24</b>	<b>3 507</b>	<b>79</b>	<b>6 481</b>	<b>جامعة محمد الأول وجدة</b>

أعداد خريجي السلك العادي حسب المؤسسة الجامعية  
Effectifs des diplômés du cycle normal par établissement universitaire

Etablissement universitaire	Féminin إناث		Global إجمالي		المؤسسة الجامعية
	الدوليون El	مجموع Total	الدوليون El	مجموع Total	
Faculté Ossoul Eddine Tétouan		151		320	كلية أصول الدين تطوان
Faculté des Sciences Juridiques, Economiques et Sociales Tanger	21	1 536	50	2 623	كلية العلوم القانونية والاقتصادية والاجتماعية طنجة
Faculté des Sciences Juridiques, Economiques et Sociales Tétouan	6	1 851	6	3 503	كلية العلوم القانونية والاقتصادية والاجتماعية تطوان
Faculté des Lettres et Sciences Humaines Tétouan		744	2	1 276	كلية الآداب والعلوم الإنسانية تطوان
Faculté des Sciences Tétouan	7	480	25	877	كلية العلوم تطوان
Faculté Polydisciplinaire Larache		386	1	660	كلية متعددة التخصصات العرائش
Faculté des Sciences et Techniques Tanger	10	453	24	733	كلية العلوم والتقنيات طنجة
Faculté des Sciences et Techniques Al Hoceïma		99	1	159	كلية العلوم والتقنيات الحسيمة
Ecole Nationale des Sciences Appliquées Tanger	1	80	2	171	المدرسة الوطنية للعلوم التطبيقية طنجة
Ecole Nationale des Sciences Appliquées Tétouan		79	6	141	المدرسة الوطنية للعلوم التطبيقية تطوان
Ecole Nationale des Sciences Appliquées Al Hoceïma		81	15	204	المدرسة الوطنية للعلوم التطبيقية الحسيمة
Ecole Nationale de Commerce et de Gestion Tanger	3	191	7	278	المدرسة الوطنية للتجارة والتسيير طنجة
Ecole Normale Supérieure Tétouan	1	78	1	152	المدرسة العليا للأساتذة تطوان
<b>Université Abdelmalek Essaadi Tétouan</b>	<b>49</b>	<b>6 209</b>	<b>140</b>	<b>11 097</b>	<b>جامعة عبد المالك السعدي تطوان</b>
Faculté des Sciences Juridiques, Economiques et Sociales El Jadida	4	528	9	862	كلية العلوم القانونية والاقتصادية والاجتماعية الجديدة
Faculté des Lettres et Sciences Humaines El Jadida	2	516	2	858	كلية الآداب والعلوم الإنسانية الجديدة
Faculté des Sciences El Jadida	8	398	31	789	كلية العلوم الجديدة
Ecole Nationale des Sciences Appliquées El Jadida		50	2	85	المدرسة الوطنية للعلوم التطبيقية الجديدة
Ecole Nationale de Commerce et de Gestion El Jadida	2	130	7	198	المدرسة الوطنية للتجارة والتسيير الجديدة
Ecole Supérieur de Technologie Sidi Bennour		58		121	المدرسة العليا للتكنولوجيا سيدي بنور
<b>Université Chouaïb Eddoukali El Jadida</b>	<b>16</b>	<b>1 680</b>	<b>51</b>	<b>2 913</b>	<b>جامعة شعيب الدكالي الجديدة</b>
Faculté des Sciences Juridiques et Politiques Settat	17	1 229	57	2 514	كلية العلوم القانونية والسياسية سطات
Faculté d'Economie et de Gestion Settat	6	457	24	717	كلية الاقتصاد والتدبير سطات
Faculté des Sciences et Techniques Settat	6	370	21	624	كلية العلوم والتقنيات سطات
Ecole Nationale des Sciences Appliquées Berrechid		90		155	المدرسة الوطنية للعلوم التطبيقية برشيد
Ecole Nationale de Commerce et de Gestion Settat	6	181	11	294	المدرسة الوطنية للتجارة والتسيير سطات
Institut Supérieur des Sciences de la Santé Settat		87		125	المعهد العالي لعلوم الصحة سطات
Institut des Sciences du Sport Settat		21		54	معهد علوم الرياضة سطات
<b>Université Hassan 1er Settat</b>	<b>35</b>	<b>2 435</b>	<b>113</b>	<b>4 483</b>	<b>جامعة الحسن الأول سطات</b>
Faculté des Sciences Juridiques, Economiques et Sociales Meknès	18	1 529	52	2 823	كلية العلوم القانونية والاقتصادية والاجتماعية مكناس
Faculté des Lettres et Sciences Humaines Meknès	2	695	5	1 267	كلية الآداب والعلوم الإنسانية مكناس
Faculté des Sciences Meknès	6	265	23	621	كلية العلوم مكناس
Faculté Polydisciplinaire Errachidia		802		1 506	كلية متعددة التخصصات الرشيدية
Faculté des Sciences et Techniques Errachidia		367	7	759	كلية العلوم والتقنيات الرشيدية
Ecole Nationale Supérieure des Arts et Métiers Meknès		63		167	المدرسة الوطنية العليا للفنون والمهن مكناس
Ecole Normale Supérieure Meknès		133		196	المدرسة العليا للأساتذة مكناس
Ecole Supérieure de Technologie Meknès		468	5	914	المدرسة العليا للتكنولوجيا مكناس
<b>Université Moulay Ismaïl Meknès</b>	<b>26</b>	<b>4 322</b>	<b>92</b>	<b>8 253</b>	<b>جامعة المولى إسماعيل مكناس</b>

أعداد خريجي السلك العادي حسب المؤسسة الجامعية  
Effectifs des diplômés du cycle normal par établissement universitaire

Etablissement universitaire	Féminin إناث		Global إجمالي		المؤسسة الجامعية
	الدوليون EI	مجموع Total	الدوليون EI	مجموع Total	
Faculté des Sciences Juridiques et Politiques Kénitra	7	212	17	388	كلية العلوم القانونية والسياسية القنيطرة
Faculté d'Economie et de Gestion Kénitra	19	512	58	865	كلية الاقتصاد والتدبير القنيطرة
Facultés des Langues, des Lettres et des Arts Kénitra	6	580	8	1 014	كلية اللغات والآداب والفنون القنيطرة
Faculté des Sciences Humaines et Sociale Kenitra	1	677	1	1 276	كلية العلوم الإنسانية والاجتماعية القنيطرة
Faculté des Sciences Kenitra	13	338	41	668	كلية العلوم القنيطرة
Ecole Nationale des Sciences Appliquées de Kénitra	4	90	7	186	المدرسة الوطنية للعلوم التطبيقية القنيطرة
Ecole Nationale de Commerce et de Gestion Kenitra	1	204	4	341	المدرسة الوطنية للتجارة والتسيير القنيطرة
Ecole Supérieur de Technologie Kénitra		150		258	المدرسة العليا للتكنولوجيا القنيطرة
<b>Université Ibn Tofail Kénitra</b>	<b>51</b>	<b>2 763</b>	<b>136</b>	<b>4 996</b>	<b>جامعة ابن طفيل القنيطرة</b>
Faculté Al-Charia Agadir		295		920	كلية الشريعة أكادير
Faculté des Sciences Juridiques, Economiques et Sociales Agadir	5	1 668	12	3 732	كلية العلوم القانونية والاقتصادية والاجتماعية أكادير
Faculté des Sciences Juridiques, Economiques et Sociales Ait Melloul		1 062		2 237	كلية العلوم القانونية والاقتصادية والاجتماعية أيت ملول
Faculté des Lettres et Sciences Humaines Agadir	1	1 363	3	2 727	كلية الآداب والعلوم الإنسانية أكادير
Faculté des Langues, Arts et Science humaines Ait Melloul		406		728	كلية اللغات والفنون والعلوم الإنسانية أيت ملول
Faculté des Sciences Agadir	3	572	7	1 217	كلية العلوم أكادير
Faculté des Sciences Appliquées Ait Melloul		270		590	كلية العلوم التطبيقية أيت ملول
Faculté Polydisciplinaire Ouarzazate		246		482	كلية متعددة التخصصات ورزازات
Faculté Polydisciplinaire Taroudant		171		275	كلية متعددة التخصصات تارودانت
Faculté des Sciences de la Chariâa Es-Smara		97		153	كلية العلوم الشرعية السمارة
Centre Universitaire de Guelmim				576	المركز الجامعي كلميم
Ecole Nationale des Sciences Appliquées Agadir	1	89	5	200	المدرسة الوطنية للعلوم التطبيقية أكادير
Ecole Nationale de Commerce et de Gestion Agadir	3	148	7	250	المدرسة الوطنية للتجارة والتسيير أكادير
Ecole Supérieure de Technologie Agadir		384	1	594	المدرسة العليا للتكنولوجيا أكادير
Ecole Supérieure de Technologie Guelmim		255		444	المدرسة العليا للتكنولوجيا كلميم
Ecole Supérieure de Technologie Laâyoune		150		228	المدرسة العليا للتكنولوجيا العيون
<b>Université Ibn Zohr Agadir</b>	<b>13</b>	<b>7 176</b>	<b>35</b>	<b>15 353</b>	<b>جامعة ابن زهر أكادير</b>
<b>Total</b>	<b>523</b>	<b>57 669</b>	<b>1 457</b>	<b>106 762</b>	<b>المجموع</b>



أعداد خريجي السلك العادي حسب الدبلوم والميدان الدراسي  
Effectifs des diplômés du cycle normal selon le diplôme et le domaine d'étude

إجمالي Global

الميدان الدراسي	مجموع Total	الإجازة في الدراسات الأساسية Licence des Etudes Fondamentales	الإجازة المهنية Licence Professionnelle	الإجازة في التربية Licence en Education	الإجازة في العلوم والتقنيات Licence en Sciences et Techniques	الدكتوراه في الطب Doctorat en Médecine	الدكتوراه في الصيدلة Doctorat en Pharmacie	الدكتوراه في طب الأسنان Doctorat en Médecine Dentaire	مهندس الدولة Ingénieur d'Etat	دبلوم المدارس الوطنية للتجارة والتسيير Diplôme des ENCG	الدبلوم الجامعي في التكنولوجيا Diplôme Universitaire de Technologie	Domaine d'étude
التعليم الأصلي	2 306											Enseignement originel
العلوم القانونية والاقتصادية والاجتماعية	47 154	44 897	2 257									Sciences juridiques, économiques et sociales
الآداب والعلوم الإنسانية	23 095	22 390	456	249								Lettres et sciences humaines
العلوم	12 740	11 569	1 158	13								Sciences
<b>الولوج المفتوح</b>	<b>85 295</b>	<b>81 162</b>	<b>3 871</b>	<b>262</b>								<b>Accès ouvert</b>
العلوم والتقنيات	3 820				3 818						2	Sciences et techniques
الطب والصيدلة	1 215				1 149	66						Médecine et Pharmacie
طب الأسنان	216				216							Médecine dentaire
علوم المهندسين	3 935						3 935					Sciences de l'ingénieur
التجارة والتسيير	2 424		49							2 375		Commerce et gestion
علوم التربية	256	92	35	129								Sciences de l'éducation
تكوين الأساتذة	1 543	214	1 014								315	Formation des enseignants
التكنولوجيا	7 820		2 089	27							5 704	Technologie
الشبه طبي	184		149								35	Paramédical
علوم الرياضة	54		22	32								Sciences du sport
<b>الولوج المحدود</b>	<b>21 467</b>	<b>92</b>	<b>2 558</b>	<b>1 202</b>	<b>3 818</b>	<b>66</b>	<b>1 149</b>	<b>216</b>	<b>3 935</b>	<b>2 375</b>	<b>6 056</b>	<b>Accès régulé</b>
<b>المجموع</b>	<b>106 762</b>	<b>81 254</b>	<b>6 429</b>	<b>1 464</b>	<b>3 818</b>	<b>66</b>	<b>1 149</b>	<b>216</b>	<b>3 935</b>	<b>2 375</b>	<b>6 056</b>	<b>Total</b>

إناث Féminin

الميدان الدراسي	مجموع Total	الإجازة في الدراسات الأساسية Licence des Etudes Fondamentales	الإجازة المهنية Licence Professionnelle	الإجازة في التربية Licence en Education	الإجازة في العلوم والتقنيات Licence en Sciences et Techniques	الدكتوراه في الطب Doctorat en Médecine	الدكتوراه في الصيدلة Doctorat en Pharmacie	الدكتوراه في طب الأسنان Doctorat en Médecine Dentaire	مهندس الدولة Ingénieur d'Etat	دبلوم المدارس الوطنية للتجارة والتسيير Diplôme des ENCG	الدبلوم الجامعي في التكنولوجيا Diplôme Universitaire de Technologie	Domaine d'étude
التعليم الأصلي	821											Enseignement originel
العلوم القانونية والاقتصادية والاجتماعية	24 978	23 553	1 425									Sciences juridiques, économiques et sociales
الآداب والعلوم الإنسانية	13 283	12 847	289	147								Lettres et sciences humaines
العلوم	6 556	6 022	527	7								Sciences
<b>الولوج المفتوح</b>	<b>45 638</b>	<b>43 243</b>	<b>2 241</b>	<b>154</b>								<b>Accès ouvert</b>
العلوم والتقنيات	2 304				2 304							Sciences et techniques
الطب والصيدلة	763				720	43						Médecine et Pharmacie
طب الأسنان	154				154							Médecine dentaire
علوم المهندسين	1 766						1 766					Sciences de l'ingénieur
التجارة والتسيير	1 494		36							1 458		Commerce et gestion
علوم التربية	188	81	21	86								Sciences de l'éducation
تكوين الأساتذة	927	116	625								186	Formation des enseignants
التكنولوجيا	4 288		1 004	11							3 273	Technologie
الشبه طبي	126		105								21	Paramédical
علوم الرياضة	21		8	13								Sciences du sport
<b>الولوج المحدود</b>	<b>12 031</b>	<b>81</b>	<b>1 290</b>	<b>735</b>	<b>2 304</b>	<b>43</b>	<b>720</b>	<b>154</b>	<b>1 766</b>	<b>1 458</b>	<b>3 480</b>	<b>Accès régulé</b>
<b>المجموع</b>	<b>10 814</b>	<b>81</b>	<b>1 290</b>	<b>889</b>	<b>2 304</b>	<b>43</b>	<b>720</b>	<b>154</b>	<b>1 766</b>	<b>1 458</b>	<b>3 480</b>	<b>Total</b>

أعداد خريجي المسلك العادي حسب المسلك  
Effectifs des diplômés du cycle normal selon la filière

ميدان التعليم الأصلي  
Domaine de l'enseignement originel

Féminin إناث		Global إجمالي		Filière / المسلك
الإجازة في الدراسات الأساسية Licence des Études Fondamentales	Total المجموع	الإجازة في الدراسات الأساسية Licence des Études Fondamentales	Total المجموع	
231	231	753	753	الشريعة و القانون الدراسات الشرعية
231	231	753	753	كلية الشريعة فاس Faculté Chariâa Fès
133	133	267	267	اللغة العربية
11	11	46	46	اللغة العربية واللغات الحية
144	144	313	313	كلية اللغة العربية مراكش Faculté Al-Logha Al Arabia Marrakech
39	39	81	81	الفكر الاسلامي و الفلسفة و علوم الأديان
112	112	239	239	أصول الدين و الدراسات القرآنية و الحديثة
151	151	320	320	كلية أصول الدين تطوان Faculté Ossoul Eddine Tétouan
295	295	920	920	الشريعة و القانون
295	295	920	920	كلية الشريعة أكادير Faculté Al-Charia Agadir
821	821	2 306	2 306	Total / المجموع

أعداد خريجي المسلك العادي حسب المسلك  
Effectifs des diplômés du cycle normal selon la filière

ميدان العلوم القانونية والاقتصادية والاجتماعية  
Domaine des sciences juridiques, économiques et sociales

Féminin إناث		Global إجمالي			المسلك/Filière	
الإجازة المهنية Licence Professionnelle	الإجازة في الدراسات الأساسية Licence des Etudes Fondamentales	المجموع Total	الإجازة المهنية Licence Professionnelle	الإجازة في الدراسات الأساسية Licence des Etudes Fondamentales		المجموع Total
	6	6		8	8	العلوم السياسية
	258	258		433	433	القانون خاص
	6	6		22	22	القانون عام
	49	49		82	82	Droit privé
	2	2		7	7	Droit public
	32	32		45	45	Licence d'excellence en sciences de gestion
	18	18		26	26	Licence d'excellence en sciences politiques
41		41	68		68	Management des pme-pmi
	347	347		578	578	Sciences économiques et gestion
<b>41</b>	<b>718</b>	<b>759</b>	<b>68</b>	<b>1 201</b>	<b>1 269</b>	<b>كلية العلوم القانونية والاقتصادية والاجتماعية أكادال الرباط Faculté des Sciences Juridiques, Economiques et Sociales Agdal Rabat</b>
	408	408		792	792	القانون خاص
	42	42		133	133	القانون عام
	73	73		115	115	Droit privé
	13	13		31	31	Droit public
28		28	39		39	Gestionnaire comptable et financier
96		96	157		157	Management et administration des entreprises
	509	509		810	810	Sciences de gestion
26		26	35		35	Techniques et conseil en assurance
<b>150</b>	<b>1 045</b>	<b>1 195</b>	<b>231</b>	<b>1 881</b>	<b>2 112</b>	<b>كلية العلوم القانونية والاقتصادية والاجتماعية السويصي الرباط Faculté des Sciences Juridiques, Economiques et Sociales Souissi Rabat</b>
	60	60		192	192	القانون
	421	421		755	755	Droit privé arabe
	31	31		57	57	Droit public
	1	1		1	1	Droit public arabe
16		16	25		25	Entrepreneuriat et création d'entreprise "créateur intra preneur"
	5	5		8	8	Management
	377	377		573	573	Sciences de gestion
	40	40		56	56	Sciences économiques et gestion : finance et banque
18		18	27		27	Techniques bancaires
<b>34</b>	<b>935</b>	<b>969</b>	<b>52</b>	<b>1 642</b>	<b>1 694</b>	<b>كلية العلوم القانونية والاقتصادية والاجتماعية سلا Faculté des Sciences Juridiques, Economiques et Sociales Salé</b>

أعداد خريجي المسلك العادي حسب المسلك  
Effectifs des diplômés du cycle normal selon la filière

ميدان العلوم القانونية والاقتصادية والاجتماعية  
Domaine des sciences juridiques, économiques et sociales

Féminin إناث			Global إجمالي			Filière/المسلك
الإجازة المهنية Licence Professionnelle	الإجازة في الدراسات الأساسية Licence des Etudes Fondamentales	Total	الإجازة المهنية Licence Professionnelle	الإجازة في الدراسات الأساسية Licence des Etudes Fondamentales	Total	
20		20	43		43	الاستشارة المالية و القانونية للمقاولات
	719	719		1 428	1 428	القانون
	48	48		73	73	Droit (privé et public)
19		19	27		27	Entrepreneuriat, management de l'innovation et des PME
21		21	29		29	Management des organisation : création et gestion des pme
	1 670	1 670		2 696	2 696	Sciences économiques et gestion
24		24	34		34	Techniques comptables et gestion
10		10	17		17	Techniques de vente et relations de la clientèle
<b>94</b>	<b>2 437</b>	<b>2 531</b>	<b>150</b>	<b>4 197</b>	<b>4 347</b>	كلية العلوم القانونية والاقتصادية والاجتماعية الدار البيضاء Faculté des Sciences Juridiques, Economiques et Sociales Casablanca
17		17	32		32	Action commerciale
27		27	33		33	Commerce internationale
	51	51		87	87	Droit (privé et public)
14		14	19		19	Ingénierie financière
32		32	34		34	Management des ressources humaines applique
18		18	25		25	Marketing stratégique et négociations
14		14	34		34	Méthodes informatiques appliquées à la gestion des entrepris
28		28	43		43	Méthodes quantitatives appliquées aux sciences sociales
	1 225	1 225		1 971	1 971	Sciences économiques et gestion
12		12	27		27	Techniques de distribution
<b>162</b>	<b>1 276</b>	<b>1 438</b>	<b>247</b>	<b>2 058</b>	<b>2 305</b>	كلية العلوم القانونية والاقتصادية والاجتماعية عين السبع الدار البيضاء Faculté des Sciences Juridiques, Economiques et Sociales Ain Sebaa Casablanca
15		15	31		31	الصحافة القانونية والاقتصادية
11		11	14		14	Chargé de clientèle banque
	444	444		934	934	Droit arabe
18		18	31		31	Gestionnaires comptables et financiers
16		16	21		21	Logistique et commerce
22		22	25		25	Management des organisations
14		14	25		25	Méthodes informatiques appliquées à la gestion des entreprises.
	278	278		452	452	Sciences économiques et gestion
	76	76		156	156	Sciences politiques (droit (privé et public))
<b>96</b>	<b>798</b>	<b>894</b>	<b>147</b>	<b>1 542</b>	<b>1 689</b>	كلية العلوم القانونية والاقتصادية والاجتماعية المحمدية Faculté des Sciences Juridiques, Economiques et Sociales Mohamma

أعداد خريجي المسلك العادي حسب المسلك  
Effectifs des diplômés du cycle normal selon la filière

ميدان العلوم القانونية والاقتصادية والاجتماعية  
Domaine des sciences juridiques, économiques et sociales

Féminin إناث		Global إجمالي			Filière/المسلك	
الإجازة المهنية Licence Professionnelle	الإجازة في الدراسات الأساسية Licence des Études Fondamentales	المجموع Total	الإجازة المهنية Licence Professionnelle	الإجازة في الدراسات الأساسية Licence des Études Fondamentales		المجموع Total
23		23	32		32	Agent commercial et chargé de clientèle
			1		1	Back office bancaire (Offshoring)
14		14	27		27	Droit et management du développement durable
	131	131		233	233	Droit privé
	532	532		1 240	1 240	Droit privé arabe
	9	9		30	30	Droit public
	10	10		50	50	Droit public arabe
20		20	34		34	Informatique appliquée à la finance et la gestion
17		17	30		30	Management bancaire et finance participative
	193	193		361	361	Sciences de gestion
	267	267		476	476	Sciences économiques et gestion
<b>74</b>	<b>1 142</b>	<b>1 216</b>	<b>124</b>	<b>2 390</b>	<b>2 514</b>	<b>كلية العلوم القانونية والاقتصادية والاجتماعية فاس Faculté des Sciences Juridiques, Economiques et Sociales Fès</b>
	1 259	1 259		2 741	2 741	القانون
	96	96		190	190	Droit (privé et public)
	606	606		978	978	Sciences de gestion
	<b>1 961</b>	<b>1 961</b>		<b>3 909</b>	<b>3 909</b>	<b>كلية العلوم القانونية والاقتصادية والاجتماعية مراكش Faculté des Sciences Juridiques, Economiques et Sociales Marrakech</b>
	316	316		722	722	القانون الخاص
	85	85		266	266	القانون العام
	34	34		71	71	Droit privé
	6	6		28	28	Droit public
19		19	25		25	Gestion et médiation sociale
	106	106		157	157	Sciences de gestion
	186	186		323	323	Sciences économiques
<b>19</b>	<b>733</b>	<b>752</b>	<b>25</b>	<b>1 567</b>	<b>1 592</b>	<b>كلية العلوم القانونية والاقتصادية والاجتماعية وجدة Faculté des Sciences Juridiques, Economiques et Sociales Oujda</b>
	88	88		152	152	Droit (privé et public)
	939	939		1 680	1 680	Droit arabe
				4	4	Droit public
25		25	39		39	Economie de la concurrence
1		1	1		1	Logistique et transport international
19		19	33		33	Management de la logistique et de la qualité
12		12	22		22	Management de projet de ressources
	452	452		692	692	Sciences économiques et gestion
<b>57</b>	<b>1 479</b>	<b>1 536</b>	<b>95</b>	<b>2 528</b>	<b>2 623</b>	<b>كلية العلوم القانونية والاقتصادية والاجتماعية طنجة Faculté des Sciences Juridiques, Economiques et Sociales Tanger</b>

أعداد خريجي المسلك العادي حسب المسلك  
Effectifs des diplômés du cycle normal selon la filière

ميدان العلوم القانونية والاقتصادية والاجتماعية  
Domaine des sciences juridiques, économiques et sociales

Féminin إناث		Global إجمالي			Filière/المسلك	
الإجازة المهنية Licence Professionnelle	الإجازة في الدراسات الأساسية Licence des Etudes Fondamentales	المجموع Total	الإجازة المهنية Licence Professionnelle	الإجازة في الدراسات الأساسية Licence des Etudes Fondamentales		المجموع Total
	1 051	1 051		2 251	2 251	القانون
22		22	27		27	Banque assurance
24		24	40		40	Gestion des entreprises
19		19	29		29	Informatique de gestion
24		24	28		28	Management des organisations
28		28	44		44	Management logistique et transport
18		18	30		30	Management touristique et hôtelier
	665	665		1 054	1 054	Sciences économiques et gestion
<b>135</b>	<b>1 716</b>	<b>1 851</b>	<b>198</b>	<b>3 305</b>	<b>3 503</b>	<b>كلية العلوم القانونية والاقتصادية والاجتماعية تطوان Faculté des Sciences Juridiques, Economiques et Sociales Tétouan</b>
3		3	20		20	قانون الأعمال و المفاوضة
	100	100		169	169	Droit (privé et public)
19		19	30		30	Droit des affaires
32		32	43		43	Gestion des ressources humaines
23		23	40		40	Management des organisations option: management des activités commerciales
	351	351		560	560	Sciences économiques et gestion
<b>77</b>	<b>451</b>	<b>528</b>	<b>133</b>	<b>729</b>	<b>862</b>	<b>كلية العلوم القانونية والاقتصادية والاجتماعية الجديدة Faculté des Sciences Juridiques, Economiques et Sociales El Jadida</b>
	1 033	1 033		2 106	2 106	القانون خاص
	88	88		192	192	القانون عام
	81	81		143	143	Droit privé
	13	13		31	31	Droit public
14		14	42		42	Juriste du numérique
<b>14</b>	<b>1 215</b>	<b>1 229</b>	<b>42</b>	<b>2 472</b>	<b>2 514</b>	<b>كلية العلوم القانونية والسياسية سطت Faculté des Sciences Juridiques et Politiques Settat</b>
19		19	32		32	Commerce et distribution
	421	421		651	651	Sciences de gestion
	17	17		34	34	Sciences économiques
<b>19</b>	<b>438</b>	<b>457</b>	<b>32</b>	<b>685</b>	<b>717</b>	<b>كلية الاقتصاد والتدبير سطت Faculté d'Economie et de Gestion Settat</b>

أعداد خريجي المسلك العادي حسب المسلك  
Effectifs des diplômés du cycle normal selon la filière

ميدان العلوم القانونية والاقتصادية والاجتماعية  
Domaine des sciences juridiques, économiques et sociales

Féminin إناث		Global إجمالي			Filière/المسلك	
الإجازة المهنية Licence Professionnelle	الإجازة في الدراسات الأساسية Licence des Etudes Fondamentales	المجموع Total	الإجازة المهنية Licence Professionnelle	الإجازة في الدراسات الأساسية Licence des Etudes Fondamentales		المجموع Total
	642	642		1 338	1 338	القانون
14		14	20		20	Administration du personnel (Offshoring)
16		16	24		24	Audit et contrôle de gestion
18		18	24		24	Banque et assurance
20		20	23		23	Commerce marketing
	75	75		155	155	Droit (privé et public)
15		15	25		25	Finance et fiscalité
13		13	20		20	Gestion des institutions à caractère social
15		15	21		21	Gestion informatisée des organisations
11		11	18		18	Management de la force de vente
	690	690		1 155	1 155	Sciences économiques et gestion
<b>122</b>	<b>1 407</b>	<b>1 529</b>	<b>175</b>	<b>2 648</b>	<b>2 823</b>	كلية العلوم القانونية والاقتصادية والاجتماعية مكناس Faculté des Sciences Juridiques, Economiques et Sociales Meknès
	49	49		89	89	Droit privé
	163	163		299	299	Etude fondamentales en droit arabe
<b>212</b>	<b>212</b>		<b>388</b>	<b>388</b>		كلية العلوم القانونية والسياسية القنيطرة Faculté des Sciences Juridiques et Politiques Kénitra
	512	512		865	865	Sciences économiques et gestion
<b>512</b>	<b>512</b>		<b>865</b>	<b>865</b>		كلية الاقتصاد والتدبير القنيطرة Faculté d'Economie et de Gestion Kénitra
	1 050	1 050		2 512	2 512	القانون
	55	55		127	127	Droit (privé et public)
	563	563		1 093	1 093	Sciences économiques et gestion
<b>1 668</b>	<b>1 668</b>		<b>3 732</b>	<b>3 732</b>		كلية العلوم القانونية والاقتصادية والاجتماعية أكادير Faculté des Sciences Juridiques, Economiques et Sociales Agadir
	431	431		992	992	القانون
	631	631		1 245	1 245	Sciences économiques et gestion
<b>1 062</b>	<b>1 062</b>		<b>2 237</b>	<b>2 237</b>		كلية العلوم القانونية والاقتصادية والاجتماعية أيت ملول Faculté des Sciences Juridiques, Economiques et Sociales Ait Melloul
				576	576	Sciences économiques et gestion
			<b>576</b>	<b>576</b>		المركز الجامعي كلميم Centre Universitaire de Guelmim

أعداد خريجي المسلك العادي حسب المسلك  
Effectifs des diplômés du cycle normal selon la filière

ميدان العلوم القانونية والاقتصادية والاجتماعية  
Domaine des sciences juridiques, économiques et sociales

Féminin إناث		Global إجمالي			المسلك/Filière	
الإجازة المهنية Licence Professionnelle	الإجازة في الدراسات الأساسية Licence des Études Fondamentales	المجموع Total	الإجازة المهنية Licence Professionnelle	الإجازة في الدراسات الأساسية Licence des Études Fondamentales		المجموع Total
	147	147		270	270	القانون الخاص
	3	3		22	22	القانون العام
10		10	18		18	Marketing touristique
	80	80		120	120	Sciences de gestion
10	230	240	18	412	430	كلية متعددة التخصصات تازة Faculté Polydisciplinaire Taza
	145	145		280	280	Droit arabe
	106	106		151	151	Sciences économiques et gestion
	251	251		431	431	كلية متعددة التخصصات آسفي Faculté Polydisciplinaire Safi
	12	12		29	29	القانون
	10	10		33	33	القانون العام
	167	167		292	292	القانون المدني
	64	64		100	100	Sciences économiques et gestion
	253	253		454	454	المركز الجامعي قلعة السراغنة Centre Universitaire EL Kelaa des Sraghna
	112	112		266	266	Droit privé
16		16	28		28	Gestion des ressources humaines
15		15	24		24	Management des entreprises agricoles et agroalimentaires
23		23	34		34	Management et techniques logistiques du commerce international
22		22	34		34	Marketing et action commerciale
18		18	32		32	Métiers de la banque
	428	428		762	762	Sciences économiques et gestion
94	540	634	152	1 028	1 180	كلية متعددة التخصصات بني ملال Faculté Polydisciplinaire - Beni Mellal
	116	116		166	166	Sciences économiques et gestion
	116	116		166	166	كلية متعددة التخصصات خريبكة Faculté Polydisciplinaire Khouribga



أعداد خريجي المسلك العادي حسب المسلك  
Effectifs des diplômés du cycle normal selon la filière

ميدان العلوم القانونية والاقتصادية والاجتماعية  
Domaine des sciences juridiques, économiques et sociales

Féminin إناث		Global إجمالي			Filière/المسلك	
الإجازة المهنية Licence Professionnelle	الإجازة في الدراسات الأساسية Licence des Études Fondamentales	المجموع Total	الإجازة المهنية Licence Professionnelle	الإجازة في الدراسات الأساسية Licence des Études Fondamentales		المجموع Total
	157	157		312	312	القانون خاص
	14	14		61	61	القانون عام
9		9	24		24	Management logistique et transport
	83	83		135	135	Sciences économiques et de gestion option: finance et marketing
<b>9</b>	<b>254</b>	<b>263</b>	<b>24</b>	<b>508</b>	<b>532</b>	<b>كلية متعددة التخصصات الناظور Faculté Polydisciplinaire Nador</b>
	147	147		283	283	Droit arabe
			1		1	Informatique de gestion
23		23	28		28	Marketing et management opérationnel
	153	153		240	240	Sciences économiques et gestion
<b>23</b>	<b>300</b>	<b>323</b>	<b>29</b>	<b>523</b>	<b>552</b>	<b>كلية متعددة التخصصات العرائش Faculté Polydisciplinaire Larache</b>
7		7	18		18	التدبير التربوي والتنمية المجالية
	322	322		693	693	القانون
11		11	28		28	القانون والفاعل في التنمية
	82	82		130	130	Sciences économiques et gestion
<b>18</b>	<b>404</b>	<b>422</b>	<b>46</b>	<b>823</b>	<b>869</b>	<b>كلية متعددة التخصصات الرشيدية Faculté Polydisciplinaire Errachidia</b>
34		34	48		48	Gestion de la production cinématographique et audiovisuelle
57		57	78		78	Informatique et gestion d'entreprise
<b>91</b>		<b>91</b>	<b>126</b>		<b>126</b>	<b>كلية متعددة التخصصات ورزازات Faculté Polydisciplinaire Quarzazate</b>
84		84	141		141	Economie de l'entreprise
2		2	2		2	Gestion de l'environnement et développement durable
<b>86</b>		<b>86</b>	<b>143</b>		<b>143</b>	<b>كلية متعددة التخصصات تارودانت Faculté Polydisciplinaire Taroudant</b>
<b>103</b>	<b>12 298</b>	<b>12 401</b>	<b>239</b>	<b>25 684</b>	<b>25 923</b>	<b>Total Droit</b> مجموع القانون
<b>1308</b>	<b>11 255</b>	<b>12 563</b>	<b>1 998</b>	<b>19 213</b>	<b>21 211</b>	<b>Total Economie et Gestion</b> مجموع الاقتصاد والتسيير
<b>1425</b>	<b>23 553</b>	<b>24 978</b>	<b>2 257</b>	<b>44 897</b>	<b>47 154</b>	<b>Total / المجموع</b>

أعداد خريجي المسلك العادي حسب المسلك  
Effectifs des diplômés du cycle normal selon la filière

ميدان الآداب والعلوم الإنسانية

Domaine des lettres et sciences humaines

Féminin إناث				Global إجمالي				Filière/المسلك
الإجازة المهنية Licence Professionnelle	الإجازة في التربية Licence en éducation	الإجازة في الدراسات الأساسية Licence des Études Fondamentales	المجموع Total	الإجازة المهنية Licence Professionnelle	الإجازة في التربية Licence en éducation	الإجازة في الدراسات الأساسية Licence des Études Fondamentales	المجموع Total	
	9		9		14		14	الإجازة في التربية - تخصص التعليم الابتدائي
	19		19		22		22	الإجازة في التربية: تخصص التعليم الثانوي - التربية الإسلامية
	15		15		18		18	الإجازة في التربية: تخصص التعليم الثانوي- اللغة العربية
		24	24			51	51	التاريخ و الحضارة
		24	24			42	42	الجغرافيا
		177	177			276	276	الدراسات الإسلامية
		89	89			112	112	الدراسات العربية
		27	27			52	52	الفلسفة
		76	76			111	111	علم الاجتماع
22			22	23			23	Communication professionnelle
		146	146			232	232	English studies
		62	62			80	80	Études françaises
		7	7			24	24	Études germanophones
		13	13			18	18	Études hispaniques
		8	8			10	10	Études portugaises
		18	18			21	21	Langues et culture chinoises
	13		13		17		17	Licence d'éducation: enseignement secondaire-langue anglaise
	13		13		15		15	Licence d'éducation: enseignement secondaire-langue française
22			22	31			31	Métiers de la communication digitale
		117	117			144	144	Psychologie
		3	3			4	4	Studi italiani
44	69	791	904	54	86	1177	1317	كلية الآداب والعلوم الإنسانية الرباط Faculté des Lettres et Sciences Humaines Rabat
		7	7			18	18	التاريخ و الحضارة
		35	35			66	66	الجغرافيا
		266	266			441	441	الدراسات الإسلامية
		99	99			129	129	الدراسات العربية
		139	139			182	182	علم النفس
		169	169			272	272	English studies
		81	81			108	108	Études françaises
		8	8			28	28	Études germaniques
		14	14			21	21	Études hispaniques
		6	6			10	10	Études italiennes
4			4	10			10	Journalisme et médias (métiers du livre)
		16	16			26	26	Langues et culture chinoises
		23	23			37	37	Sociologie
12			12	17			17	Sociologie appliquée
16		863	879	27		1338	1365	كلية الآداب والعلوم الإنسانية عين الشق الدار البيضاء Faculté des Lettres et Sciences Humaines Ain Chock Casablanca

أعداد خريجي السلك العادي حسب المسلك  
Effectifs des diplômés du cycle normal selon la filière

ميدان الآداب والعلوم الإنسانية

Domaine des lettres et sciences humaines

Féminin إناث		Global إجمالي				Filière/المسلك		
الإجازة المهنية Licence Professionnelle	الإجازة في التربية Licence en éducation	الإجازة في الدراسات الأساسية Licence des Études Fondamentales	المجموع Total	الإجازة المهنية Licence Professionnelle	الإجازة في التربية Licence en éducation		الإجازة في الدراسات الأساسية Licence des Études Fondamentales	المجموع Total
		18	18			32	32	التاريخ و الحضارة
		137	137			214	214	الدراسات الإسلامية
		23	23			47	47	الدراسات الجغرافية
		55	55			67	67	الدراسات العربية
		46	46			71	71	الفلسفة
9			9	27			27	مهن المسرح والدراما
4			4	7			7	Accompagnateurs sociaux
				1			1	Audiovisuel
		88	88			142	142	Etudes anglaises
		66	66			96	96	Etudes françaises
				1			1	Patrimoine et tourisme
<b>13</b>		<b>433</b>	<b>446</b>	<b>36</b>		<b>669</b>	<b>705</b>	<b>كلية الآداب والعلوم الإنسانية بن مسيك الدار البيضاء Faculté des Lettres et Sciences Humaines Ben M'Sick Casablanca</b>
	6		6		14		14	الإجازة في التربية: تخصص التعليم الثانوي - التربية الإسلامية
	9		9		23		23	الإجازة في التربية: تخصص التعليم الثانوي-التاريخ والجغرافيا
		12	12			30	30	التاريخ و الحضارة
		21	21			33	33	الجغرافيا
		58	58			99	99	الدراسات الإسلامية
		52	52			66	66	الدراسات العربية
		69	69			105	105	علم النفس
		122	122			186	186	English studies
		36	36			47	47	Etudes françaises
		10	10			10	10	Etudes hispaniques
4			4	9			9	Russe des affaires
		33	33			68	68	Sociologie
<b>4</b>	<b>15</b>	<b>413</b>	<b>432</b>	<b>9</b>	<b>37</b>	<b>644</b>	<b>690</b>	<b>كلية الآداب والعلوم الإنسانية المحمدية Faculté des Lettres et Sciences Humaines Mohammedia</b>
		19	19			38	38	التاريخ و الحضارة
		50	50			120	120	الجغرافيا
		60	60			91	91	الدراسات الإسلامية
		35	35			54	54	الدراسات العربية
		28	28			86	86	الفلسفة
		100	100			170	170	علم الاجتماع
		102	102			160	160	علم النفس
		140	140			258	258	English studies
		69	69			104	104	Etudes françaises
		7	7			12	12	Etudes germaniques
		17	17			29	29	Etudes hispaniques
		<b>627</b>	<b>627</b>			<b>1122</b>	<b>1122</b>	<b>كلية الآداب والعلوم الإنسانية ظهر المهراز فاس Faculté des Lettres et Sciences Humaines Dhar El Mhraz Fès</b>

أعداد خريجي المسلك العادي حسب المسلك  
Effectifs des diplômés du cycle normal selon la filière

ميدان الآداب والعلوم الإنسانية

Domaine des lettres et sciences humaines

Féminin إناث		Global إجمالي				Filière/ المسلك		
الإجازة المهنية Licence Professionnelle	الإجازة في التربية Licence en éducation	الإجازة في الدراسات الاسلامية Licence des Études Fondamentales	المجموع Total	الإجازة المهنية Licence Professionnelle	الإجازة في التربية Licence en éducation		الإجازة في الدراسات الاسلامية Licence des Études Fondamentales	المجموع Total
	13	13				18	18	علوم الإعلام والتواصل
	28	28				63	63	التاريخ و الحضارة
	24	24				61	61	الجغرافيا
	95	95				150	150	الدراسات الإسلامية
	14	14				36	36	الدراسات الأمازيغية
	48	48				64	64	الدراسات العربية
27		27	32				32	المساعدة الاجتماعية
	155	155				244	244	علم الاجتماع
	112	112				185	185	Etudes anglaises
	61	61				88	88	Etudes françaises
27	550	577	32			909	941	كلية الآداب والعلوم الإنسانية سايس فاس Faculté des Lettres et Sciences Humaines Saïs Fès
	28	28				65	65	التاريخ و الحضارة
	96	96				266	266	الجغرافيا
	242	242				456	456	الدراسات الإسلامية
	185	185				275	275	الدراسات العربية
	54	54				113	113	الفلسفة
	167	167				264	264	علم الاجتماع
	293	293				559	559	Études anglaises
	110	110				188	188	Etudes françaises
	1175	1175				2 186	2 186	كلية الآداب والعلوم الإنسانية مراكش Faculté des Lettres et Sciences Humaines Marrakech
	50	50				157	157	التاريخ والتراث والحضارة
	82	82				205	205	الجغرافيا
	278	278				478	478	الدراسات الإسلامية
	201	201				277	277	الدراسات العربية
7		7	25				25	الصحافة المكتوبة
	74	74				129	129	علم الاجتماع
	16	16				24	24	Didactique de la langue arabe
	11	11				21	21	Didactique de la langue française
	154	154				301	301	English studies
	117	117				230	230	Etudes françaises
8		8	19				19	Ingénierie des projets écotouristiques et paysage
7		7	13				13	Traduction spécialisée multilingue
22	27	956	1 005	57	45	1 777	1 879	كلية الآداب والعلوم الإنسانية بني ملال Faculté des Lettres et Sciences Humaines Beni Mellal

أعداد خريجي السلك العادي حسب المسلك  
Effectifs des diplômés du cycle normal selon la filière

ميدان الآداب والعلوم الإنسانية

Domaine des lettres et sciences humaines

Féminin إناث		Global إجمالي				المسلك/Filière		
الإجازة المهنية Licence Professionnelle	الإجازة في التربية Licence en éducation	الإجازة في الدراسات الأساسية Licence des Etudes Fondamentales	Total	الإجازة المهنية Licence Professionnelle	الإجازة في التربية Licence en éducation		الإجازة في الدراسات الأساسية Licence des Etudes Fondamentales	Total
	36	36				97	97	التاريخ و الحضارة
	18	18				43	43	الجغرافيا
	313	313				495	495	الدراسات الإسلامية
	108	108				159	159	الدراسات العربية
	24	24				38	38	علم الاجتماع
	204	204				359	359	English studies
	27	27				53	53	Études amazighes
	71	71				95	95	Études françaises
	<b>801</b>	<b>801</b>				<b>1339</b>	<b>1339</b>	<b>كلية الآداب والعلوم الإنسانية وجدة</b> <b>Faculté des Lettres et Sciences Humaines Oujda</b>
	54	54				124	124	التاريخ و الحضارة
	55	55				106	106	الجغرافيا وإعداد المجال
	85	85				161	161	الدراسات الإسلامية
	123	123				229	229	الدراسات العربية
	58	58				122	122	الفلسفة
	213	213				293	293	علم الاجتماع
	107	107				172	172	Études anglaises
	37	37				49	49	Études françaises
	12	12				20	20	Études hispaniques
	<b>744</b>	<b>744</b>				<b>1276</b>	<b>1276</b>	<b>كلية الآداب والعلوم الإنسانية تطوان</b> <b>Faculté des Lettres et Sciences Humaines Tétouan</b>
	27	27				56	56	التاريخ و الحضارة
	60	60				116	116	الجغرافيا
	102	102				174	174	الدراسات الإسلامية
	42	42				89	89	الدراسات السوسولوجية
	123	123				172	172	الدراسات العربية
	20	20				43	43	الفلسفة
	92	92				140	140	English studies
	50	50				68	68	Études françaises
	<b>516</b>	<b>516</b>				<b>858</b>	<b>858</b>	<b>كلية الآداب والعلوم الإنسانية الجديدة</b> <b>Faculté des Lettres et Sciences Humaines El Jadida</b>
3		3		10			10	الإرشاد الديني
	85	85				185	185	التاريخ و الحضارة
	80	80				162	162	الجغرافيا
	146	146				222	222	الدراسات الإسلامية
	73	73				100	100	الدراسات العربية
	41	41				93	93	الفلسفة
	26	26				50	50	علم الاجتماع
	177	177				349	349	English studies
	60	60				88	88	Études françaises
	4	4				8	8	Études hispaniques
<b>3</b>	<b>692</b>	<b>695</b>	<b>10</b>			<b>1257</b>	<b>1267</b>	<b>كلية الآداب والعلوم الإنسانية مكناس</b> <b>Faculté des Lettres et Sciences Humaines Meknès</b>

أعداد خريجي السلك العادي حسب المسلك  
Effectifs des diplômés du cycle normal selon la filière

ميدان الآداب والعلوم الإنسانية  
Domaine des lettres et sciences humaines

Féminin إناث		Global إجمالي				المسلك / Filière		
الإجازة المهنية Licence Professionnelle	الإجازة في التربية Licence en éducation	الإجازة في الدراسات الأساسية Licence des Etudes Fondamentales	المجموع Total	الإجازة المهنية Licence Professionnelle	الإجازة في التربية Licence en éducation	الإجازة في الدراسات الأساسية Licence des Etudes Fondamentales	المجموع Total	
		123	123			182	182	الدراسات العربية
		312	312			616	616	English studies
		139	139			196	196	Études françaises
6			6		20		20	Teaching english as a foreign language (TEFL)
<b>6</b>	<b>574</b>	<b>580</b>		<b>20</b>	<b>994</b>	<b>1 014</b>		<b>كلية اللغات والآداب والفنون القنيطرة Facultés des Langues, des Lettres et des Arts Kénitra</b>
		89	89			212	212	التاريخ و الحضارة
		209	209			380	380	الجغرافيا
		96	96			165	165	الدراسات الإسلامية
		66	66			100	100	علم النفس
				2			2	نظم المعلومات الجغرافية وتدبير المجال
		27	27			68	68	Phylosophie
		190	190			349	349	Sociologie
	<b>677</b>	<b>677</b>		<b>2</b>	<b>1 274</b>	<b>1 276</b>		<b>كلية العلوم الإنسانية والاجتماعية القنيطرة Faculté des Sciences Humaines et Sociale Kenitra</b>
		190	190			510	510	التاريخ و الحضارة
		77	77			210	210	الجغرافيا
		230	230			396	396	الدراسات الإسلامية
		17	17			57	57	الدراسات الأمازيغية
		167	167			289	289	الدراسات العربية
		210	210			396	396	علم الاجتماع
		264	264			493	493	Études anglaises
		194	194			348	348	Études françaises
		14	14			28	28	Études hispaniques
	<b>1 363</b>	<b>1 363</b>			<b>2 727</b>	<b>2 727</b>		<b>كلية الآداب والعلوم الإنسانية أكادير Faculté des Lettres et Sciences Humaines Agadir</b>
		34	34			112	112	الجغرافيا
9			9		26		26	Didactique du français langue étrangère (FUE)
14			14	22			22	English language teaching and the global market
		82	82			119	119	Étude française
		230	230			406	406	Études anglaise
37			37	43			43	Information et communication
<b>51</b>	<b>9</b>	<b>346</b>	<b>406</b>	<b>65</b>	<b>26</b>	<b>637</b>	<b>728</b>	<b>كلية اللغات والفنون والعلوم الإنسانية أيت ملول Faculté des Langues, Arts et Science humaines Ait Melloul</b>
		40	40			77	77	التاريخ و الحضارة
		213	213			388	388	الجغرافيا
		55	55			90	90	الدراسات العربية
		87	87			110	110	Études françaises
	<b>395</b>	<b>395</b>			<b>665</b>	<b>665</b>		<b>كلية متعددة التخصصات تازة Faculté Polydisciplinaire Taza</b>

أعداد خريجي السلك العادي حسب المسلك  
Effectifs des diplômés du cycle normal selon la filière

ميدان الآداب والعلوم الإنسانية  
Domaine des lettres et sciences humaines

Féminin إناث			Global إجمالي				المسلك / Filière	
الإجازة المهنية Licence Professionnelle	الإجازة في التربية Licence en éducation	الإجازة في الدراسات الأساسية Licence des Etudes Fondamentales	المجموع Total	الإجازة المهنية Licence Professionnelle	الإجازة في التربية Licence en éducation	الإجازة في الدراسات الأساسية Licence des Etudes Fondamentales		المجموع Total
		33	33			41	41	الدراسات العربية
		56	56			85	85	تدبير وإعداد المجال الجغرافي
		30	30			50	50	Études françaises
		119	119			176	176	كلية متعددة التخصصات آسفي Faculté Polydisciplinaire Safi
		45	45			97	97	الجغرافيا وتهيئة المجال
		29	29			54	54	الدراسات العربية
		74	74			151	151	كلية متعددة التخصصات خريبكة Faculté Polydisciplinaire Khouribga
		79	79			140	140	الدراسات الإسلامية
		70	70			101	101	الدراسات العربية
		29	29			46	46	English studies
		17	17			41	41	Études amazighes
		82	82			114	114	Études françaises
		5	5			17	17	Études hispaniques
		282	282			459	459	كلية متعددة التخصصات الناظور Faculté Polydisciplinaire Nador
		120	120			198	198	الدراسات الإسلامية
		179	179			298	298	الدراسات العربية
	12		12		21		21	ديداكتيك علوم اللغة العربية وآدابها
	9		9		14		14	Enseignement du français (FUE)
		60	60			106	106	Langue française
	21	359	380		35	602	637	كلية متعددة التخصصات الرشيدية Faculté Polydisciplinaire Errachidia
	68		68	105			105	Langues étrangères appliquées
	68		68	105			105	كلية متعددة التخصصات ورزازات Faculté Polydisciplinaire Quarzazate
	41		41	59			59	Langues étrangères appliquées
	41		41	59			59	كلية متعددة التخصصات تارودانت Faculté Polydisciplinaire Taroudant
		97	97			153	153	العلوم الشرعية والقضايا المعاصرة
		97	97			153	153	كلية العلوم الشرعية السمارة Faculté des Sciences de la Chariâa Es-Smara
289	147	12 847	13 283	456	249	22 390	23 095	المجموع / Total

أعداد خريجي المسلك العادي حسب المسلك  
Effectifs des diplômés du cycle normal selon la filière

ميدان العلوم  
Domaine des sciences

Féminin إناث			Global إجمالي				Filière/المسلك	
الإجازة المهنية Licence Professionnelle	الإجازة في التربية Licence en éducation	الإجازة في الدراسات الأساسية Licence des Études Fondamentales	المجموع Total	الإجازة المهنية Licence Professionnelle	الإجازة في التربية Licence en éducation	الإجازة في الدراسات الأساسية Licence des Études Fondamentales		المجموع Total
41			41	60			60	Développement logiciel
	1		1		7		7	Enseignement secondaire sciences physiques et chimiques
	6		6		6		6	Enseignement secondaire: sciences de la vie et de la terre
11			11	19			19	Génie civil
12			12	15			15	Génomique
		110	110			163	163	Sciences de la matière chimie
		111	111			224	224	Sciences de la matière physique
		23	23			36	36	Sciences de la terre et de l'univers
		152	152			210	210	Sciences de la vie
		50	50			128	128	Sciences mathématiques, informatique et applications (informatique)
		25	25			45	45	Sciences mathématiques, informatique et applications (mathématiques)
<b>64</b>	<b>7</b>	<b>471</b>	<b>542</b>	<b>94</b>	<b>13</b>	<b>806</b>	<b>913</b>	<b>كلية العلوم الرباط Faculté des Sciences Rabat</b>
22			22	28			28	Bio analyse médicale
8			8	38			38	Electronique, électrotechnique, automatique, informatique industrielle
12			12	28			28	Energies solaires et éolienne
3			3	19			19	Génie climatique
21			21	29			29	Gestion de l'assainissement en milieu urbain
8			8	28			28	Informatique médicale
		168	168			374	374	Sciences de la matière physique
		204	204			265	265	Sciences de la terre et de l'univers-sciences de la vie
		60	60			141	141	Sciences mathématiques, informatique et applications (mathématiques)
19			19	36			36	Systèmes d'informations géographiques et applications
25			25	43			43	Technologie et management du bâtiment et des travaux publics
<b>118</b>		<b>432</b>	<b>550</b>	<b>249</b>		<b>780</b>	<b>1 029</b>	<b>كلية العلوم عين الشق الدار البيضاء Faculté des Sciences Ain Chock Casablanca</b>
21			21	31			31	Sciences et technologies labo spécialité biotechnologie
13			13	23			23	Méthodes et procédés d'analyse
		159	159			230	230	Sciences de la matière chimie
		152	152			319	319	Sciences de la matière physique
		10	10			20	20	Sciences de la terre et de l'univers
		163	163			189	189	Sciences de la vie
		29	29			51	51	Sciences mathématiques, informatique et applications
		60	60			124	124	Sciences mathématiques, informatique et applications (informatique)
<b>34</b>		<b>573</b>	<b>607</b>	<b>54</b>		<b>933</b>	<b>987</b>	<b>كلية العلوم بن مسيك الدار البيضاء Faculté des Sciences Ben M'Sick Casablanca</b>



أعداد خريجي المسلك العادي حسب المسلك  
Effectifs des diplômés du cycle normal selon la filière

ميدان العلوم  
Domaine des sciences

Féminin إناث			Global إجمالي			Filière/المسلك		
الإجازة المهنية Licence Professionnelle	الإجازة في التربية Licence en éducation	الإجازة في الدراسات الأساسية Licence des Études Fondamentales	المجموع Total	الإجازة المهنية Licence Professionnelle	الإجازة في التربية Licence en éducation		الإجازة في الدراسات الأساسية Licence des Études Fondamentales	المجموع Total
17			17	25			25	Chimie industrielle
		58	58			93	93	Sciences de la matière chimie
		93	93			267	267	Sciences de la matière physique
		10	10			36	36	Sciences de la terre et de l'univers
		301	301			440	440	Sciences de la vie
		40	40			94	94	Sciences mathématiques et informatique
		25	25			95	95	Sciences mathématiques, informatique et applications (mathématiques)
4			4	23			23	Système d'information et génie logiciel
7			7	23			23	Systèmes mécatroniques et embarqués
12			12	23			23	Techniques des systèmes électroniques et industriels
<b>40</b>		<b>527</b>	<b>567</b>	<b>94</b>		<b>1 025</b>	<b>1 119</b>	<b>كلية العلوم ظهر المهرز فاس Faculté des Sciences Dhar El Mahraz Fès</b>
11			11	22			22	Analyse chimique et qualité
6			6	21			21	Efficacité énergétique et énergies renouvelables
3			3	7			7	Electronique, optique et système embarqué
2			2	19			19	Electrotechnique et électronique industrielle
14			14	27			27	Gestion de l'assainissement en milieu urbain
				17			17	Maintenance des installations et exploitation des usines et réseaux d'eau
14			14	26			26	Optique et optométrie
5			5	20			20	Réseaux et sécurité des systèmes informatiques
7			7	22			22	Ressources minières marocaines et valorisation
18			18	30			30	Science. Tech. Assi déchets
		102	102			220	220	Sciences de la matière chimie
		49	49			189	189	Sciences de la matière physique
		48	48			115	115	Sciences de la terre et de l'univers
		183	183			287	287	Sciences de la vie
		23	23			116	116	Sciences mathématiques, informatique et applications (mathématiques)
15			15	27			27	Technologie et coordination dans le bâtiment et les travaux publics
9			9	23			23	Technologies et programmation web
<b>104</b>		<b>405</b>	<b>509</b>	<b>261</b>		<b>927</b>	<b>1 188</b>	<b>كلية العلوم السمالية مراكش Faculté des Sciences Semlalia Marrakech</b>
15			15	28			28	Environnement et génie civil
12			12	45			45	Horticulture ornementale et espaces verts
		64	64			103	103	Sciences de la matière chimie
		121	121			300	300	Sciences de la matière physique
		9	9			18	18	Sciences de la terre et de l'univers
		176	176			240	240	Sciences de la vie
		19	19			54	54	Sciences mathématiques et applications
		14	14			28	28	Sciences mathématiques, informatique et applications (informatique)
<b>27</b>		<b>403</b>	<b>430</b>	<b>73</b>		<b>743</b>	<b>816</b>	<b>كلية العلوم وجدة Faculté des Sciences Ujda</b>

أعداد خريجي المسلك العادي حسب المسلك  
Effectifs des diplômés du cycle normal selon la filière

ميدان العلوم  
Domaine des sciences

Féminin إناث			Global إجمالي			Filière/المسلك		
الإجازة المهنية Licence Professionnelle	الإجازة في التربية Licence en éducation	الإجازة في الدراسات الأساسية Licence des Études Fondamentales	المجموع Total	الإجازة المهنية Licence Professionnelle	الإجازة في التربية Licence en éducation		الإجازة في الدراسات الأساسية Licence des Études Fondamentales	المجموع Total
9			9	24			24	Administration réseaux et sécurité des systèmes d'information
11			11	20			20	Ecotourisme et développement durable
3			3	9			9	Electronic and optic for embedded systems
		72	72			97	97	Sciences de la matière chimie
		125	125			299	299	Sciences de la matière physique
		12	12			27	27	Sciences de la terre et de l'univers
		198	198			274	274	Sciences de la vie
		16	16			55	55	Sciences mathématiques, informatique et applications
		34	34			72	72	Sciences mathématiques, informatique et applications (informatique)
<b>23</b>	<b>457</b>	<b>480</b>	<b>53</b>	<b>824</b>	<b>877</b>	<b>كلية العلوم تطوان Faculté des Sciences Tétouan</b>		
10			10	22			22	Electronique et informatique industrielle
		154	154			379	379	Sciences de la matière chimie
		190	190			289	289	Sciences de la terre et de l'univers
		44	44			99	99	Sciences mathématiques, informatique et applications (informatique)
<b>10</b>	<b>388</b>	<b>398</b>	<b>22</b>	<b>767</b>	<b>789</b>	<b>كلية العلوم الجديدة Faculté des Sciences El Jadida</b>		
2			2	19			19	Géo-information et modélisation du territoire
		45	45			83	83	Sciences de la matière chimie
		63	63			179	179	Sciences de la matière physique
		39	39			77	77	Sciences de la terre et de l'univers
		89	89			143	143	Sciences de la vie
		6	6			29	29	Sciences mathématiques, informatique et applications (informatique)
		21	21			91	91	Sciences mathématiques, informatique et applications (mathématiques)
<b>2</b>	<b>263</b>	<b>265</b>	<b>19</b>	<b>602</b>	<b>621</b>	<b>كلية العلوم مكناس Faculté des Sciences Meknès</b>		
		79	79			155	155	Sciences de la matière chimie
		53	53			153	153	Sciences de la matière physique
		5	5			16	16	Sciences de la terre et de l'univers
		160	160			222	222	Sciences de la vie
		24	24			66	66	Sciences mathématiques et informatique
		17	17			56	56	Sciences mathématiques, informatique et applications (mathématiques)
	<b>338</b>	<b>338</b>		<b>668</b>	<b>668</b>	<b>كلية العلوم القنيطرة Faculté des Sciences Kenitra</b>		

أعداد خريجي المسلك العادي حسب المسلك  
Effectifs des diplômés du cycle normal selon la filière

ميدان العلوم  
Domaine des sciences

Féminin إناث		Global إجمالي		المسلك / Filière				
الإجازة المهنية Licence Professionnelle	الإجازة في التربية Licence en éducation	الإجازة في الدراسات الأساسية Licence des Études Fondamentales	المجموع Total	الإجازة المهنية Licence Professionnelle	الإجازة في التربية Licence en éducation	الإجازة في الدراسات الأساسية Licence des Études Fondamentales	المجموع Total	
10			10	18			18	Ingénierie informatique
	135		135			312	312	Sciences de la matière chimie
	84		84			256	256	Sciences de la matière physique
	20		20			52	52	Sciences de la terre et de l'univers
	255		255			396	396	Sciences de la vie
	27		27			66	66	Sciences mathématiques, informatique et applications (informatique)
	41		41			117	117	Sciences mathématiques, informatique et applications (mathématiques)
<b>10</b>	<b>562</b>		<b>572</b>	<b>18</b>		<b>1 199</b>	<b>1 217</b>	<b>كلية العلوم أكادير Faculté des Sciences Agadir</b>
10			10	37			37	Non spécifié
	71		71			155	155	Science de la matière chimique
	64		64			198	198	Science de la matière physique
14			14	42			42	Sciences de l'environnement en milieu urbain
	III		III			158	158	Sciences de la vie
<b>24</b>	<b>246</b>		<b>270</b>	<b>79</b>		<b>511</b>	<b>590</b>	<b>كلية العلوم التطبيقية آيت ملول Faculté des Sciences Appliquées Ait Melloul</b>
9			9	13			13	Géomatique et géosciences appliquées
	12		12			29	29	Sciences de la matière physique
	135		135			199	199	Sciences de la vie
	11		11			37	37	Sciences mathématiques, informatique et applications
	1		1			20	20	Sciences mathématiques, informatique et applications (mathématiques)
<b>9</b>	<b>159</b>		<b>168</b>	<b>13</b>		<b>285</b>	<b>298</b>	<b>كلية متعددة التخصصات تازة Faculté Polydisciplinaire Taza</b>
	50		50			91	91	Sciences de la matière chimie
	13		13			50	50	Sciences de la matière physique
	58		58			76	76	Sciences de la terre et de l'univers
	13		13			16	16	Sciences mathématiques, informatique et applications (informatique)
	9		9			23	23	Sciences mathématiques, informatique et applications (mathématiques)
	<b>143</b>		<b>143</b>			<b>256</b>	<b>256</b>	<b>كلية متعددة التخصصات أسفي Faculté Polydisciplinaire Safi</b>
10			10	28			28	Energie renouvelable
	1		1			2	2	Sciences de la matière chimie
	76		76			144	144	Sciences de la matière physique
	220		220			365	365	Sciences de la vie
	10		10			31	31	Sciences mathématiques, informatique et applications
<b>10</b>	<b>307</b>		<b>317</b>	<b>28</b>		<b>542</b>	<b>570</b>	<b>كلية متعددة التخصصات بني ملال Faculté Polydisciplinaire - Beni Mellal</b>

أعداد خريجي المسلك العادي حسب المسلك  
Effectifs des diplômés du cycle normal selon la filière

ميدان العلوم  
Domaine des sciences

Féminin إناث		Global إجمالي		Filière/المسلك					
الإجازة المهنية Licence Professionnelle	الإجازة في التربية Licence en éducation	الإجازة في الدراسات الأساسية Licence des Études Fondamentales	المجموع Total	الإجازة المهنية Licence Professionnelle	الإجازة في التربية Licence en éducation	الإجازة في الدراسات الأساسية Licence des Études Fondamentales	المجموع Total		
	20		20				36	36	Sciences de la matière chimie
	19		19				45	45	Sciences de la matière physique
	66		66				91	91	Sciences de la vie
	2		2				18	18	Sciences mathématiques, informatique et applications (informatique)
	7		7				7	7	Sciences mathématiques, informatique et applications (mathématiques)
	114		114				197	197	كلية متعددة التخصصات خريبكة Faculté Polydisciplinaire Khouribga
1			1	6			6	6	Electronique et informatique industrielle
	17		17				29	29	Sciences de la matière chimie
	8		8				28	28	Sciences de la matière physique
	47		47				67	67	Sciences de la vie
	7		7				19	19	Sciences mathématiques et applications
	12		12				24	24	Sciences mathématiques, informatique et applications (informatique)
1	91		92	6			167	173	كلية متعددة التخصصات الناظور Faculté Polydisciplinaire Nador
	10		10				33	33	Sciences de la matière physique et chimie
	46		46				62	62	Sciences de la vie
	7		7				13	13	Sciences mathématiques, informatique et applications (mathématiques)
	63		63				108	108	كلية متعددة التخصصات العرائش Faculté Polydisciplinaire Larache
	50		50				129	129	Sciences de la matière physique
	30		30				100	100	Sciences mathématiques, informatique et applications
1			1	1			1	1	Techniques cinématographiques et audiovisuelles
6			6	21			21	21	Techniques d'exploitation des énergies renouvelables
7	80		87	22			229	251	كلية متعددة التخصصات ورزازات Faculté Polydisciplinaire Quarzazate
44			44	73			73	73	Sciences agroalimentaires
44			44	73			73	73	كلية متعددة التخصصات تارودانت Faculté Polydisciplinaire Taroudant
527	7	6 022	6 556	1 158	13	11 569	12 740	12 740	Total / المجموع

أعداد خريجي المسلك العادي حسب المسلك  
Effectifs des diplômés du cycle normal selon la filière

ميدان العلوم والتقنيات

Domaine des sciences et techniques

Féminin إناث		Global إجمالي		المسلك/ Filière
الإجازة في العلوم والتقنيات Licence en Sciences et Techniques	Total المجموع	الإجازة في العلوم والتقنيات Licence en Sciences et Techniques	Total المجموع	
46	46	66	66	Bio-analyse et qualité
4	4	4	4	Biologie, chimie, géologie
31	31	50	50	Chimie appliquée
42	42	66	66	Génie de l'eau et de l'environnement
20	20	32	32	Génie des télécommunications
22	22	37	37	Génie électrique et informatique industrielle
13	13	24	24	Génie mécanique
16	16	36	36	Informatique, réseau et multimédia
10	10	21	21	Mathématiques appliquées
89	89	139	139	Maths, informatique, physique
16	16	24	24	Physique appliquée
41	41	58	58	Techniques d'analyse et contrôle de qualité
45	45	54	54	Technologies biomédicales
<b>395</b>	<b>395</b>	<b>611</b>	<b>611</b>	<b>كلية العلوم والتقنيات المحمدية Faculté des Sciences et Techniques Mohammedia</b>
27	27	39	39	Biologie et valorisation des phyto-ressources
43	43	50	50	Bioprocédés hygiène et sécurité alimentaire
16	16	31	31	Conception et analyse mécanique
34	34	51	51	Génie chimique
20	20	27	27	Génie électrique
17	17	31	31	Génie industriel
18	18	40	40	Génie informatique
10	10	20	20	Géoresource et environnement
6	6	17	17	Mathématique et application
34	34	45	45	Sciences biologiques application et santé
36	36	48	48	Techniques d'analyse et contrôle de qualité
<b>261</b>	<b>261</b>	<b>399</b>	<b>399</b>	<b>كلية العلوم والتقنيات سايس فاس Faculté des Sciences et Techniques Saïs Fès</b>
146	146	196	196	Biologie, chimie, géologie
32	32	46	46	Math informatique physique chimie
31	31	77	77	Maths, informatique, physique
<b>209</b>	<b>209</b>	<b>319</b>	<b>319</b>	<b>كلية العلوم والتقنيات كليز مراكش Faculté des Sciences et Techniques Guéliz Marrakech</b>
40	40	61	61	Chimie et génie des matériaux
63	63	90	90	Chimie technique d'analyse et contrôle qualité
38	38	46	46	Contrôle de la qualité des produits agro-alimentaires
11	11	27	27	Génie mécanique
12	12	30	30	Géomatique et aménagement du territoire
13	13	38	38	Informatique
13	13	30	30	Ingénierie électronique et télécommunication
5	5	12	12	Ingénierie informatique, électronique et automatique
9	9	29	29	Mathématiques et applications
23	23	30	30	Protection de l'environnement
25	25	40	40	Sciences biologiques appliquées
<b>252</b>	<b>252</b>	<b>433</b>	<b>433</b>	<b>كلية العلوم والتقنيات بني ملال Faculté des Sciences et Techniques Beni Mellal</b>

أعداد خريجي المسلك العادي حسب المسلك  
Effectifs des diplômés du cycle normal selon la filière

ميدان العلوم والتقنيات

Domaine des sciences et techniques

Féminin إناث		Global إجمالي		المسلك/ Filière
الإجازة في العلوم والتقنيات Licence en Sciences et Techniques	المجموع Total	الإجازة في العلوم والتقنيات Licence en Sciences et Techniques	المجموع Total	
416	416	633	633	Design et productique
		2	2	Energies renouvelables et efficacité énergétique
<b>416</b>	<b>416</b>	<b>635</b>	<b>635</b>	<b>كلية العلوم والتقنيات طنجة Faculté des Sciences et Techniques Tanger</b>
42	42	66	66	Biologie, chimie et géologie
2	2	5	5	Electronique, électrotechnique et automatique
1	1	5	5	Génie de l'eau et de l'environnement
50	50	67	67	Mathématique informatiques physique
2	2	3	3	Mathématiques et informatique
1	1	5	5	Mécanique énergétique
1	1	1	1	Sciences agroalimentaires et techniques de commerce
		7	7	Systèmes de transmission et de télécommunications
<b>99</b>	<b>99</b>	<b>159</b>	<b>159</b>	<b>كلية العلوم والتقنيات الحسيمة Faculté des Sciences et Techniques Al Hoceima</b>
28	28	33	33	Biochimie-génétique-microbiologie
29	29	47	47	Chimie appliquée et environnement
38	38	63	63	Electronique électrotechnique automatique
70	70	130	130	Génie civil et construction
22	22	63	63	Génie électriques et système automatique
16	16	25	25	Mathématiques appliquées
31	31	64	64	Mécatronique
22	22	30	30	Protection de l'environnement
30	30	31	31	Sciences biomédicales
30	30	39	39	Techniques d'analyse et contrôle de qualité
<b>316</b>	<b>316</b>	<b>525</b>	<b>525</b>	<b>كلية العلوم والتقنيات سطات Faculté des Sciences et Techniques Settat</b>
43	43	68	68	Biologie végétale appliquée
33	33	70	70	Chimie appliquée
34	34	61	61	Energies renouvelables
48	48	120	120	Génie logiciel
39	39	104	104	Géosciences appliquées
33	33	119	119	Mathématiques appliquées
22	22	36	36	Maths, informatique, physique
74	74	107	107	Physiologie et santé
30	30	54	54	Sciences de l'ingénieur
<b>356</b>	<b>356</b>	<b>739</b>	<b>739</b>	<b>كلية العلوم والتقنيات الرشيدية Faculté des Sciences et Techniques Errachidia</b>
<b>2 304</b>	<b>2 304</b>	<b>3 820</b>	<b>3 820</b>	<b>Total / المجموع</b>

أعداد خريجي المسلك العادي حسب المسلك  
Effectifs des diplômés du cycle normal selon la filière

ميدان الطب والصيدلة  
Domaine de médecine et pharmacie

إناث Féminin	إجمالي Global	المسلك/ Filière
203	336	Médecine
43	66	Pharmacie
246	402	كلية الطب والصيدلة الرباط Faculté de Médecine et de Pharmacie Rabat
190	277	Médecine
190	277	كلية الطب والصيدلة الدار البيضاء Faculté de Médecine et de Pharmacie Casablanca
99	150	Médecine
99	150	كلية الطب والصيدلة فاس Faculté de Médecine et de Pharmacie Fès
117	198	Médecine
117	198	كلية الطب والصيدلة مراكش Faculté de Médecine et de Pharmacie Marrakech
111	188	Médecine
111	188	كلية الطب والصيدلة وجدة Faculté de Médecine et de Pharmacie Oujda
720	1149	مجموع الطب Total Médecine
43	66	مجموع الصيدلة Total Pharmacie
763	1 215	المجموع / Total

ميدان طب الأسنان  
Domaine de médecine dentaire

إناث Féminin	إجمالي Global	المسلك/ Filière
77	108	Médecine dentaire
77	108	كلية طب الأسنان الرباط Faculté de Médecine Dentaire Rabat
77	108	Médecine dentaire
77	108	كلية طب الأسنان الدار البيضاء Faculté de Médecine Dentaire Casablanca
		المجموع / Total

أعداد خريجي المسلك العادي حسب المسلك  
Effectifs des diplômés du cycle normal selon la filière

ميدان علوم المهندس  
Domaine des sciences de l'ingénieur

فمّينين	إناث	Global	إجمالي	المسلك/فيلière
4		29		Genie civil : bâtiment ponts et chaussées
1		18		Genie civil : environnement
2		18		Genie civil : hydraulique
19		44		Genie des procédés industriels
8		26		Genie électrique
7		22		Genie électrique : automatique et informatique industrielle
8		28		Genie industriel : gestion de projets
7		20		Genie industriel logistique
11		31		Genie informatique : qualité du logiciel
16		20		Genie informatique : systèmes d'information
4		19		Genie informatique : technologies de l'information
19		68		Genie mécanique
8		14		Genie minéral (génie minier)
9		20		Genie minéral (hydrogéologie et géologie de l'ingénieur)
19		40		Genie modélisations et informatique scientifique
13		23		Réseaux et télécommunications
<b>155</b>		<b>440</b>		<b>المدرسة المحمدية للمهندسين الرباط Ecole Mohammadia d'Ingénieurs Rabat</b>
13		26		E-management et business intelligence
27		83		Genie informatique
15		30		Ingénierie e-logistique
16		53		Ingénierie des systèmes embarqués pour l'automobile
18		51		Ingénierie du web et informatique mobile
12		32		Ingénierie sécurité des systèmes d'information
<b>101</b>		<b>275</b>		<b>المدرسة الوطنية العليا للمعلوماتية وتحليل النظم الرباط Ecole Nationale Supérieure d'Informatique et d'Analyse des Systèmes Rabat</b>
9		14		Conception et production industrielles: management de la qualité et métrologie
9		17		Conception mécanique et productique (conception et production industrielles)
31		45		Genie biomédical
19		42		Genie électrique
<b>68</b>		<b>118</b>		<b>المدرسة العليا لأساتذة التعليم التقني الرباط Ecole Normale Supérieure de l'Enseignement Technique Rabat</b>
6		20		Automatique et informatique industrielle
6		21		Construction mécanique et production intégrée
4		23		Genie des systèmes électriques
6		23		Genie des systèmes mécaniques
8		21		Genie électrique systèmes embarqués et télécommunications
14		25		Genie industriel et logistique
16		26		Genie informatique, réseaux et base de données
13		22		Procédés industriels plasturgie
4		23		Qualité, maintenance et sécurité industrielle
<b>77</b>		<b>204</b>		<b>المدرسة الوطنية العليا للكهرباء والميكانيك الدار البيضاء Ecole Nationale Supérieure d'Electricité et de Mécanique Casablanca</b>
10		48		Genie électrique
34		51		Genie industriel
20		50		Genie mécanique
<b>64</b>		<b>149</b>		<b>المدرسة الوطنية العليا للفنون والمهن الدار البيضاء Ecole Nationale Supérieure des Arts et Métiers Casablanca</b>



أعداد خريجي المسلك العادي حسب المسلك  
Effectifs des diplômés du cycle normal selon la filière

ميدان علوم المهندس  
Domaine des sciences de l'ingénieur

فemínin	إناث	Global إجمالي	المسلك/ Filière
10		31	Genie du logiciel et des systèmes informatiques distribués
10		32	Genie électrique (ingénieur systèmes électriques et énergies renouvelables)
9		31	Genie électrique et contrôle des systèmes industriels
11		32	Genie industriel et logistique
9		32	Ingénierie informatique, BIG data et cloud computing
6		27	Ingénieur génie mécanique des systèmes industriels
<b>55</b>		<b>185</b>	المدرسة العليا لأساتذة التعليم التقني المحمدية Ecole Normale Supérieure de l'Enseignement Technique Mohammedia
14		38	Genie des systèmes embarqués et informatique industrielle
24		39	Genie des télécommunications et réseaux
25		33	Genie industriel
12		34	Genie informatique
18		36	Genie mécanique et systèmes automatisés
<b>93</b>		<b>180</b>	المدرسة الوطنية للعلوم التطبيقية فاس Ecole Nationale des Sciences Appliquées Fès
23		34	Genie industriel et logistique
18		45	Genie informatique
16		42	Genie réseaux et télécommunications
20		40	Ingénierie des systèmes électroniques embarqués et commandes numériques
<b>77</b>		<b>161</b>	المدرسة الوطنية للعلوم التطبيقية مراكش Ecole Nationale des Sciences Appliquées Marrakech
22		37	Genie de télécommunication et réseaux
21		31	Genie des procédés & matériaux céramiques
19		37	Genie industriel
21		33	Genie informatique
<b>83</b>		<b>138</b>	المدرسة الوطنية للعلوم التطبيقية آسفي Ecole Nationale des Sciences Appliquées Safi
28		40	Genie des procédés, de l'énergie et de l'environnement
23		36	Genie électrique
21		41	Genie informatique
18		35	Genie réseaux et télécommunications
<b>90</b>		<b>152</b>	المدرسة الوطنية للعلوم التطبيقية خريبكة Ecole Nationale des Sciences Appliquées Khouribga
19		37	Genie civil
11		28	Genie des systèmes électronique, informatique et réseaux
8		24	Genie électrique
14		34	Genie industriel
19		34	Genie informatique
8		17	Genie télécommunications et réseaux
<b>79</b>		<b>174</b>	المدرسة الوطنية للعلوم التطبيقية وجدة Ecole Nationale des Sciences Appliquées Oujda
15		30	Genie des systèmes de télécommunication et réseaux
11		30	Genie des systèmes électroniques et automatique
16		31	Genie exo-énergétique et environnement industriel
11		31	Genie informatique
27		49	Management de la chaîne logistique
<b>80</b>		<b>171</b>	المدرسة الوطنية للعلوم التطبيقية طنجة Ecole Nationale des Sciences Appliquées Tanger

أعداد خريجي المسلك العادي حسب المسلك  
Effectifs des diplômés du cycle normal selon la filière

ميدان علوم المهندس  
Domaine des sciences de l'ingénieur

فeminin	إناث	Global	إجمالي	المسلك/فيلière
18		33		Génie civil
6		15		Génie des systèmes de télécommunications et réseaux
14		31		Génie informatique
20		32		Génie mécatronique
21		30		Management de la chaîne logistique
<b>79</b>		<b>141</b>		المدرسة الوطنية للعلوم التطبيقية تطوان Ecole Nationale des Sciences Appliquées Tétouan
21		64		Génie civil
31		55		Génie de l'eau et de l'environnement
20		55		Génie énergétiques et énergies renouvelables
9		30		Génie informatique
<b>81</b>		<b>204</b>		المدرسة الوطنية للعلوم التطبيقية الحسيمة Ecole Nationale des Sciences Appliquées Al Hoceima
12		20		Génie des télécommunications et réseaux
10		17		Génie énergétique et électrique
15		26		Génie industriel
13		22		Ingénierie informatique et technologie émergentes
<b>50</b>		<b>85</b>		المدرسة الوطنية للعلوم التطبيقية الجديدة Ecole Nationale des Sciences Appliquées El Jadida
9		29		Génie civil
12		38		Génie électromécanique
14		28		Génie industriel et productique
11		35		Génie mécanique
9		12		Génie thermique industriel et énergies renouvelables
8		25		Industrialisation des produits et procédés
<b>63</b>		<b>167</b>		المدرسة الوطنية العليا للفنون والمهن مكناس Ecole Nationale Supérieure des Arts et Métiers Meknès
22		40		Génie électrique
15		29		Génie industriel
26		52		Génie informatique
5		27		Génie mécatronique d'automobile
22		38		Réseaux et systèmes de télécommunications
<b>90</b>		<b>186</b>		المدرسة الوطنية للعلوم التطبيقية القنيطرة Ecole Nationale des Sciences Appliquées de Kénitra
14		35		Bâtiment et travaux publics
15		29		Génie des procédés, de l'énergie et de l'environnement
6		32		Génie électrique
29		39		Génie industriel
12		33		Génie informatique
13		32		Génie mécanique
<b>89</b>		<b>200</b>		المدرسة الوطنية للعلوم التطبيقية أكادير Ecole Nationale des Sciences Appliquées Agadir

أعداد خريجي المسلك العادي حسب المسلك  
Effectifs des diplômés du cycle normal selon la filière

ميدان علوم المهندس  
Domaine des sciences de l'ingénieur

فeminin إناث	Global إجمالي	فيلière/المسلك
27	37	Génie des procédés et d'environnement
18	42	Génie électrique et télécommunications
10	25	Génie énergétique
13	21	Génie mathématique et informatique
10	21	Ingénierie logicielle et intégration des systèmes
<b>78</b>	<b>146</b>	<b>كلية العلوم والتقنيات المحمدية Faculté des Sciences et Techniques Mohammedia</b>
17	25	Conception mécanique et innovation
22	32	Industries agricoles et alimentaires
12	21	Ingénierie en mécatronique
7	19	Systèmes intelligents communicants et mobiles
<b>58</b>	<b>97</b>	<b>كلية العلوم والتقنيات سايس فاس Faculté des Sciences et Techniques Saïss Fès</b>
12	26	Génie civil
4	13	Génie des matériaux et procédés
14	19	Industrie et sécurité des aliments
5	13	Ingénierie en finance et actuariat
1	25	Ingénierie en réseaux informatiques et systèmes d'information
<b>36</b>	<b>96</b>	<b>كلية العلوم والتقنيات كليز مراكش Faculté des Sciences et Techniques Guéliz Marrakech</b>
5	19	Génie électrique : électrotechnique et électronique industrielle
8	17	Génie physique - matériaux et énergie
5	13	Productique-mécatronique
<b>18</b>	<b>49</b>	<b>كلية العلوم والتقنيات بني ملال Faculté des Sciences et Techniques Beni Mellal</b>
5	21	Electronique électrotechnique automatique
12	26	Génie industriel
13	26	Géo information
7	25	Logiciels et systèmes intelligents
<b>37</b>	<b>98</b>	<b>كلية العلوم والتقنيات طنجة Faculté des Sciences et Techniques Tanger</b>
6	12	Génie des systèmes industriel
12	29	Génie informatique
11	15	Génie logistique et transport
15	24	Ingénierie des systèmes électriques et systèmes embarqués
10	19	Procédés et ingénierie chimique
<b>54</b>	<b>99</b>	<b>كلية العلوم والتقنيات سطات Faculté des Sciences et Techniques Settat</b>
11	20	Génie de l'eau et de l'environnement
<b>11</b>	<b>20</b>	<b>كلية العلوم والتقنيات الرشيدية Faculté des Sciences et Techniques Errachidia</b>
<b>1 766</b>	<b>3 935</b>	<b>Total / المجموع</b>

أعداد خريجي المسلك العادي حسب المسلك  
Effectifs des diplômés du cycle normal selon la filière

ميدان التجارة والتسيير

Domaine de commerce et gestion

Féminin إناث			Global إجمالي			Filière/المسلك
الإجازة المهنية Licence Professionnelle	دبلوم المدارس الوطنية للتجارة والتسيير Diplôme des ENCG	المجموع Total	الإجازة المهنية Licence Professionnelle	دبلوم المدارس الوطنية للتجارة والتسيير Diplôme des ENCG	المجموع Total	
	61	61		114	114	Audit et contrôle de gestion
	20	20		39	39	Commerce international
	135	135		241	241	Gestion de relation client
	18	18		23	23	Management des ressources humaines
	18	18		40	40	Management logistique
	73	73		109	109	Marketing et action commerciale
	<b>325</b>	<b>325</b>		<b>566</b>	<b>566</b>	المدرسة الوطنية للتجارة والتسيير الدار البيضاء Ecole Nationale de Commerce et de Gestion Casablanca
	49	49		93	93	Audit et contrôle de gestion
	9	9		18	18	Commerce international
	59	59		96	96	Gestion financière et comptable
	<b>117</b>	<b>117</b>		<b>207</b>	<b>207</b>	المدرسة الوطنية للتجارة والتسيير فاس Ecole Nationale de Commerce et de Gestion Fès
	20	20		26	26	Commerce : marketing et action commerciale
	15	15		22	22	Commerce international
	15	15		20	20	Gestion : audit et contrôle de gestion
	53	53		82	82	Gestion : gestion financière et comptable
	11	11		14	14	Gestion : management des ressources humaines
	<b>114</b>	<b>114</b>		<b>164</b>	<b>164</b>	المدرسة الوطنية للتجارة والتسيير مراكش Ecole Nationale de Commerce et de Gestion Marrakech
	18	18		19	19	Commerce : marketing
	37	37		65	65	Gestion : audit et contrôle de gestion
	29	29		42	42	Gestion : gestion financière et comptable
	<b>84</b>	<b>84</b>		<b>126</b>	<b>126</b>	المدرسة الوطنية للتجارة والتسيير وجدة Ecole Nationale de Commerce et de Gestion Oujda
	191	191		278	278	Commerce et gestion
	<b>191</b>	<b>191</b>		<b>278</b>	<b>278</b>	المدرسة الوطنية للتجارة والتسيير طنجة Ecole Nationale de Commerce et de Gestion Tanger

أعداد خريجي المسلك العادي حسب المسلك  
Effectifs des diplômés du cycle normal selon la filière

ميدان التجارة والتسيير

Domaine de commerce et gestion

Féminin إناث		Global إجمالي			المسلك / Filière	
الإجازة المهنية Licence Professionnelle	بليوم المدارس الوطنية للتجارة والتسيير Diplôme des ENCG	المجموع Total	الإجازة المهنية Licence Professionnelle	بليوم المدارس الوطنية للتجارة والتسيير Diplôme des ENCG		المجموع Total
	25	25		31	31	Commerce : marketing et action commerciale
	20	20		30	30	Gestion : audit et contrôle de gestion
	55	55		93	93	Gestion : gestion financière et comptable
19		19	26		26	Management des organisations
	11	11		18	18	Management logistique
<b>19</b>	<b>111</b>	<b>130</b>	<b>26</b>	<b>172</b>	<b>198</b>	<b>المدرسة الوطنية للتجارة والتسيير الجديدة Ecole Nationale de Commerce et de Gestion El Jadida</b>
	49	49		69	69	Commerce : marketing
	37	37		54	54	Gestion : audit et contrôle de gestion
	70	70		128	128	Gestion : gestion financière et comptable
17		17	23		23	Gestion comptable et financière
	8	8		20	20	Management de logistique
<b>17</b>	<b>164</b>	<b>181</b>	<b>23</b>	<b>271</b>	<b>294</b>	<b>المدرسة الوطنية للتجارة والتسيير سطات Ecole Nationale de Commerce et de Gestion Settat</b>
	204	204		341	341	Commerce et gestion
	204	204		341	341	<b>المدرسة الوطنية للتجارة والتسيير القنيطرة Ecole Nationale de Commerce et de Gestion Kenitra</b>
	115	115		194	194	Management des ressources humaines
	33	33		56	56	Publicité et communication
	148	148		250	250	<b>المدرسة الوطنية للتجارة والتسيير أكادير Ecole Nationale de Commerce et de Gestion Agadir</b>
<b>36</b>	<b>1 458</b>	<b>1 494</b>	<b>49</b>	<b>2 375</b>	<b>2 424</b>	<b>Total / المجموع</b>

أعداد خريجي المسلك العادي حسب المسلك  
Effectifs des diplômés du cycle normal selon la filière

ميدان علوم التربية  
Domaine des sciences de l'éducation

Féminin إناث				Global إجمالي				المسلك/ Filière
الإجازة المهنية Licence Professionnelle	الإجازة في التربية Licence en éducation	الإجازة في الدراسات الأساسية Licence des Études Fondamentales	المجموع Total	الإجازة المهنية Licence Professionnelle	الإجازة في التربية Licence en éducation	الإجازة في الدراسات الأساسية Licence des Études Fondamentales	المجموع Total	
	28		28		31		31	الإجازة في التربية - تخصص التعليم الابتدائي
	19		19		25		25	الإجازة في التربية: تخصص التعليم الثانوي- اللغة العربية
	9		9		19		19	تدريس التاريخ والجغرافية والتربية على المواطنة
	5		5		15		15	تدريس التربية الموسيقية وتنشيط البنى الموسيقية
	9		9		18		18	Education préscolaire et formation professionnelle
	16		16		21		21	Enseignement Secondaire-Langue Anglaise
		57	57			66	66	Études Françaises et Education
		24	24			26	26	Sciences de l'Education
21			21	35			35	Technologie de l'Education et Innovation Pédagogique
21	86	81	188	35	129	92	256	كلية علوم التربية الرباط Faculté des Sciences de l'Education Rabat
21	86	81	188	35	129	92	256	Total / المجموع

أعداد خريجي المسلك العادي حسب المسلك  
Effectifs des diplômés du cycle normal selon la filière

ميدان تكوين الأساتذة

Domaine de formation des enseignants

Féminin		إناث		Global				المسلك / Filière
المجموع Total	الإجازة المهنية Licence Professionnelle	الإجازة في التربية Licence en éducation	المجموع Total	المجموع Total	الإجازة المهنية Licence Professionnelle	الإجازة في التربية Licence en éducation		
		14	14			20	20	الإجازة في التربية: تخصص التعليم الثانوي- الفلسفة
		22	22			27	27	الإجازة في التربية: تخصص التعليم الثانوي- اللغة العربية
		48	48			58	58	ديداكتيكية النص الأدبي واللغوي (الأدب والتدريس)
	2		2		9		9	Cartographie géologique et géomatique
	16		16		27		27	Chimie industrielle - génie des procédés
		33	33			35	35	Filière d'enseignement en sciences de la vie et de la terre.
		18	18			27	27	Filière universitaire d'éducation en sciences de la matière physique - chimie
	14		14		18		18	Langues étrangères appliquées
		22	22			32	32	Licence d'éducation: spécialité enseignement secondaire- langue anglaise
		13	13			32	32	Licence d'éducation -spécialité enseignement secondaire-histoire et géographie
		24	24			44	44	Licence professionnelle d'enseignement des mathématiques
		31	31			32	32	Métier d'enseignement de français
		8	8			14	14	Techniques physiques des énergies
	32	233	265		54	321	375	المدرسة العليا للأساتذة الرباط Ecole Normale Supérieure de Rabat
	19		19	49			49	Conception mécanique et productive
	26		26	39			39	Génie électrique et informatique industrielle
	37		37	55			55	Génie thermique et énergie
		18	18			23	23	Licence d'éducation: enseignement secondaire sciences physiques et chimiques
	37		37		62		62	Management et marketing des produits industriels
	10		10	17			17	Sciences et technologie des verres et céramiques
	92	37	147	160	62	23	245	المدرسة العليا لأساتذة التعليم التقني الرباط Ecole Normale Supérieure de l'Enseignement Technique Rabat
		21	21			26	26	Enseignement, spécialité mathématique
		2	2			3	3	Licence d'enseignement et de formation en sciences de la vie et de la terre
		53	53			116	116	Licence professionnelle d'enseignement d'éducation physique et sportive
		40	40			41	41	Métiers de l'enseignement du français
						1	1	Métiers de l'enseignement en sciences physiques et chimiques
	16		16		25		25	Sport et loisirs
	16	116	132		25	187	212	المدرسة العليا للأساتذة الدار البيضاء Ecole Normale Supérieure Casablanca
	28		28	32			32	Administration et organisation de l'entreprise
					1		1	Commerce et distribution
	17		17	23			23	Finance et comptabilité
	45		45	55	1		56	المدرسة العليا لأساتذة التعليم التقني المحمدية Ecole Normale Supérieure de l'Enseignement Technique Mohammédia

أعداد خريجي المسلك العادي حسب المسلك  
Effectifs des diplômés du cycle normal selon la filière

ميدان تكوين الأساتذة

Domaine de formation des enseignants

Féminin		إناث		Global				المسلك / Filière	
المجموع	الإجازة المهنية Licence Professionnelle	الإجازة في التربية Licence en éducation	المجموع	المجموع	الإجازة المهنية Licence Professionnelle	الإجازة في التربية Licence en éducation	المجموع		
		10	10				20	20	المسلك الجامعي للتربية : الإجازة المهنية في علم النفس و التعلم
		8	8				46	46	المسلك الجامعي للتربية: تدريس التاريخ والجغرافيا
		5	5				29	29	المسلك الجامعي للتربية: تدريس الدراسات الإسلامية
		20	20				40	40	Licence d'enseignement des maths
		16	16				27	27	Licence d'enseignement des sciences de la vie et de la terre
		18	18				24	24	Licence d'enseignement des sciences physiques et chimiques
		12	12				30	30	Métiers de l'enseignement de l'éducation physique et sportive
		<b>89</b>	<b>89</b>				<b>216</b>	<b>216</b>	<b>المدرسة العليا للأساتذة فاس Ecole Normale Supérieure Fès</b>
		19	19				46	46	Enseignement spécialité: sciences physiques
19			19	45				45	Ingénierie informatique
		<b>19</b>	<b>19</b>	<b>38</b>	<b>45</b>	<b>46</b>	<b>91</b>	<b>91</b>	<b>المدرسة العليا للأساتذة مراكش Ecole Normale Supérieure Marrakech</b>
		17	17				25	25	المسلك الجامعي للتربية في اللغة العربية وآدابها
8			8	11				11	Génie biologique
	27		27		38			38	Information et communication d'entreprise
	4		4		34			34	Logiciels développement web
22			22	44				44	Multimédia et conception web
<b>30</b>	<b>31</b>	<b>17</b>	<b>78</b>	<b>55</b>	<b>72</b>	<b>25</b>	<b>152</b>	<b>152</b>	<b>المدرسة العليا للأساتذة تطوان Ecole Normale Supérieure Tétouan</b>
		12	12				23	23	المسلك الجامعي للتربية في "تدبير و تدبير المؤسسات التعليمية"
		6	6				33	33	الفلسفة ومناهج تدريسها
		24	24				29	29	بيداغوجيا التعليم الأولي
		37	37				46	46	تدريس علوم اللغة العربية وآدابها
		44	44				46	46	Didactique du français
		10	10				19	19	Technologie d'enseignement et ingénierie pédagogique
		<b>133</b>	<b>133</b>				<b>196</b>	<b>196</b>	<b>المدرسة العليا للأساتذة مكناس Ecole Normale Supérieure Meknès</b>
<b>186</b>	<b>116</b>	<b>625</b>	<b>927</b>	<b>315</b>	<b>214</b>	<b>1 014</b>	<b>1 543</b>	<b>1 543</b>	<b>Total / المجموع</b>



أعداد خريجي المسلك العادي حسب المسلك  
Effectifs des diplômés du cycle normal selon la filière

ميدان التكنولوجيا  
Domaine de technologie

Féminin إناث		Global إجمالي		Filière/المسلك		
الإجازة في التربية Licence en éducation	الإجازة المهنية Licence Professionnelle	الإجازة في التربية Licence en éducation	الإجازة المهنية Licence Professionnelle	المسلك	المسلك	
المجموع Total	المجموع Total	المجموع Total	المجموع Total	المسلك	المسلك	
	23	23		52	52	Administration réseaux informatiques
26		26	34		34	Comptabilité fiscalité finance
	42	42		63	63	Construction et énergétique du bâtiment
7		7	31		31	Diagnostic et maintenance des systèmes électroniques embarqués dans l'auto
18		18	29		29	Efficiencie énergétique et acoustique du bâtiment
	33	33		45	45	Environnement et techniques de l'eau
	29	29		46	46	Génie bio-industriel
23	32	55	60	49	109	Génie civil
	18	18		57	57	Génie électrique et maintenance option : électronique et informatique industriel
	18	18		46	46	Génie industriel et maintenance
	24	24		57	57	Génie logiciel
	34	34		35	35	Gestion administratif et communication
5		5	41		41	Ingénierie des applications mobiles
15		15	23		23	Instrumentation et maintenance biomédicale
25		25	49		49	Logistique de distribution
10		10	82		82	Maintenance des équipements scientifiques
	25	25		30	30	Management des organisations sportives
3		3	21		21	Matériaux et technologie de soudage
16		16	58		58	Systèmes d'information et BIG data
	25	25		32	32	Technique de management : finance, comptabilité et fiscalité
	29	29		40	40	Techniques de commercialisation
	33	33		43	43	Techniques de commercialisation et des services
	5	5		16	16	Technologies industrielles de l'automobile
<b>148</b>	<b>370</b>	<b>518</b>	<b>428</b>	<b>611</b>	<b>1 039</b>	<b>المدرسة العليا للتكنولوجيا سلا Ecole Supérieure de Technologie Salé</b>
32		32	40		40	Comptabilité
	65	65		90	90	Finance comptabilité
	48	48		71	71	Génie des procédés
	36	36		96	96	Génie électrique
15		15	24		24	Génie industriel et logistique
19	57	76	39	105	144	Génie informatique
	9	9		54	54	Génie mécanique
	67	67		73	73	Gestion des entreprises et des administrations
37		37	39		39	Marketing - vente
9		9	44		44	Mécatronique
	56	56		67	67	Techniques de commercialisation
<b>112</b>	<b>338</b>	<b>450</b>	<b>186</b>	<b>556</b>	<b>742</b>	<b>المدرسة العليا للتكنولوجيا الدار البيضاء Ecole Supérieure de Technologie Casablanca</b>

أعداد خريجي المسلك العادي حسب المسلك  
Effectifs des diplômés du cycle normal selon la filière

ميدان التكنولوجيا  
Domaine de technologie

Féminin إناث		Global إجمالي		المسلك/فيلière		
الإجازة في التربية Licence en éducation	الإجازة المهنية Licence Professionnelle	المجموع Total	الإجازة في التربية Licence en éducation	الإجازة المهنية Licence Professionnelle	المجموع Total	
6		6	28		28	Technologie des énergies renouvelable et de l'efficacité énergétique
	36	36		48	48	Agroalimentaire et génie biologique
	32	32		54	54	Génie des procédés
	13	13		44	44	Génie électrique
	17	17		64	64	Génie industriel et maintenance
	17	17		77	77	Génie mécanique et productique
	31	31		58	58	Génie thermique et énergétique
	37	37		62	62	Gestion des ressources humaines
	42	42		66	66	Gestion logistique et transport
	20	20		50	50	Informatique
14		14	50		50	Logistique industrielle
2		2	19		19	Maintenance électroniques et équipements biomédicaux
2		2	24		24	Production industrielle (mécatronique)
1		1	16		16	Prototypage
3		3	22		22	Qualité agroalimentaire
	11	11		36	36	Réseaux et télécommunications
	25	25		50	50	Statistique et informatique décisionnelle
3		3	10		10	Tannerie et industrie de cuire
	35	35		64	64	Techniques de gestion commerciale
	49	49		72	72	Techniques de management
<b>31</b>	<b>365</b>	<b>396</b>	<b>169</b>	<b>745</b>	<b>914</b>	<b>المدرسة العليا للتكنولوجيا فاس Ecole Supérieure de Technologie Fès</b>
	15	15		38	38	Génie industrielle et maintenance : électromécanique
	4	4		18	18	Génie industrielle et maintenance : électronique et informatique industrielle
	33	33		83	83	Génie informatique
40		40	49		49	Gestion comptable et financière
25		25	35		35	Management de la qualité, de la sécurité et de la logistique
13		13	31		31	Mécatronique
12		12	32		32	Métiers de l'informatique
	95	95		121	121	Technique de management : finance, comptabilité et fiscalité
	41	41		63	63	Techniques instrumentales et management de la qualité
<b>90</b>	<b>188</b>	<b>278</b>	<b>147</b>	<b>323</b>	<b>470</b>	<b>المدرسة العليا للتكنولوجيا آسفي Ecole Supérieure de Technologie Safi</b>

أعداد خريجي المسلك العادي حسب المسلك  
Effectifs des diplômés du cycle normal selon la filière

ميدان التكنولوجيا  
Domaine de technologie

Féminin		إناث		Global إجمالي				المسلك/ Filière
الإجازة في التربية Licence en éducation	الإجازة المهنية Licence Professionnelle	الديبلوم الجامعي في التكنولوجيا Diplôme universitaire de technologie	المجموع Total	الإجازة في التربية Licence en éducation	الإجازة المهنية Licence Professionnelle	الديبلوم الجامعي في التكنولوجيا Diplôme universitaire de technologie	المجموع Total	
		34	34			47	47	Energies renouvelables
24			24		59		59	Energies renouvelables et développement durable.
		23	23			55	55	Génie informatique
		37	37			54	54	Gestion des organisations et des destinations touristiques
23			23		60		60	Ingénierie des systèmes informatiques et logiciels
40			40		60		60	Management bancaire et financier
40			40		57		57	Management du tourisme
17			17		30		30	Modélisation et gestion de l'environnement
		47	47			55	55	Techniques de management
<b>144</b>	<b>141</b>	<b>285</b>		<b>266</b>	<b>211</b>	<b>477</b>		<b>المدرسة العليا للتكنولوجيا الصويرة Ecole Supérieure de Technologie Essaouira</b>
		14	14			25	25	Agro-industrie
		16	16			33	33	Energie renouvelables et efficacité énergétique
		17	17			26	26	Génie des procédés
						3	3	Génie mécanique et productique
17			17		30		30	Industrie alimentaire
		6	6			33	33	Maintenance industrielles des systèmes électromécaniques
		33	33			46	46	Management logistique et transport
10			10		31		31	Mécanique automobile et système embarqué
		5	5			20	20	Technologie et diagnostic électronique automobile
<b>27</b>	<b>91</b>	<b>118</b>		<b>61</b>	<b>186</b>	<b>247</b>		<b>المدرسة العليا للتكنولوجيا بني ملال Ecole Supérieure de Technologie Beni Mellal</b>
		15	15			26	26	Administrateur des systèmes et réseaux
15			15		21		21	Aquacultures et gestion durables des écosystèmes aquatiques
		8	8			12	12	Développement des territoires ruraux
11			11	27			27	Educateur spécialisé et accompagnement psycho - éducatif
		13	13			23	23	Génie environnement
		13	13			26	26	Métiers du social et de l'animation socio-culturelle
<b>11</b>	<b>15</b>	<b>49</b>	<b>75</b>	<b>27</b>	<b>21</b>	<b>87</b>	<b>135</b>	<b>المدرسة العليا للتكنولوجيا خنيفرة Ecole Supérieure de Technologie Khénifra</b>

أعداد خريجي المسلك العادي حسب المسلك  
Effectifs des diplômés du cycle normal selon la filière

ميدان التكنولوجيا  
Domaine de technologie

Féminin		إناث		Global		إجمالي		المسلك/فيلière
الإجازة في التربية Licence en éducation	الإجازة المهنية Licence Professionnelle	الديبلوم الجامعي في التكنولوجيا Diplôme universitaire de technologie	المجموع Total	الإجازة في التربية Licence en éducation	الإجازة المهنية Licence Professionnelle	الديبلوم الجامعي في التكنولوجيا Diplôme universitaire de technologie	المجموع Total	
		19	19			39	39	Administrateur des systèmes et réseaux
		27	27			61	61	Développeur d'applications informatiques
		28	28			46	46	Electronique et informatique industrielle
		53	53			84	84	Finance, comptabilité et fiscalité
		26	26			42	42	Génie civil
	6	6	6		31	31	31	Génie électrique
		22	22			39	39	Génie électrique - énergies renouvelables
	39	39	39		54	54	54	Génie informatique
		58	58			77	77	Gestion banques et assurances
	39	39	39		55	55	55	Gestion comptable et financière
		59	59			99	99	Gestion logistique et transport
	12	12	12		31	31	31	Informatique décisionnelle
		62	62			98	98	Informatique et gestion des entreprises
	8	8	8		23	23	23	Ingénierie et sécurité des réseaux informatiques
	10	10	10		32	32	32	Maintenance industrielle
	41	41	41		70	70	70	Management de la chaîne et des opérations logistiques
		7	7			23	23	Mécatronique industrielle
		41	41			62	62	Technique de ventes
		4	4			24	24	Technologie et diagnostic électronique automobile
		52	52			92	92	Web marketing
<b>155</b>	<b>458</b>	<b>613</b>	<b>613</b>	<b>296</b>	<b>786</b>	<b>1 082</b>	<b>1 082</b>	المدرسة العليا للتكنولوجيا وجدة Ecole Supérieure de Technologie Oujda
		18	18			58	58	Génie informatique
		40	40			63	63	Technique de mangement
	<b>58</b>	<b>58</b>	<b>58</b>			<b>121</b>	<b>121</b>	المدرسة العليا للتكنولوجيا سيدي بنور Ecole Supérieur de Technologie Sidi Bennour

أعداد خريجي المسلك العادي حسب المسلك  
Effectifs des diplômés du cycle normal selon la filière

ميدان التكنولوجيا  
Domaine de technologie

Féminin		إناث		Global إجمالي				Filière/المسلك
الإجازة في التربية Licence en éducation	الإجازة المهنية Licence Professionnelle	Diplôme universitaire de technologie الديبلوم الجامعي في التكنولوجيا	المجموع Total	الإجازة في التربية Licence en éducation	الإجازة المهنية Licence Professionnelle	Diplôme universitaire de technologie الديبلوم الجامعي في التكنولوجيا	المجموع Total	
		18	18			30	30	Commercialisation des produits agroalimentaires
8		8	8	30		30	30	Développement des systèmes d'information et de communication
11		11	11	36		36	36	Energies renouvelables et efficacité énergétique
		59	59			95	95	Finance banque et assurance
		13	13			33	33	Génie civil
		15	15			61	61	Génie électrique
		7	7			26	26	Génie industriel et maintenance
		38	38			107	107	Génie informatique
		29	29			53	53	Génie thermique et énergie
		13	13			21	21	Gestion des ressources humaines
9		9	9	27		27	27	Ingénierie électrique
37		37	37	48		48	48	Marketing des services et management du point de vente
23		23	23	35		35	35	Métiers de la finance et de la finance internationale
		54	54			102	102	Techniques de commercialisation et de communication
		118	118			175	175	Techniques de management
		16	16			35	35	Techniques du son et de l'image
<b>88</b>	<b>380</b>	<b>468</b>	<b>468</b>	<b>176</b>	<b>738</b>	<b>914</b>	<b>914</b>	<b>المدرسة العليا للتكنولوجيا مكناس Ecole Supérieure de Technologie Meknès</b>
		28	28			74	74	Electronique embarquée pour l'automobile
		28	28			53	53	Informatique industrielle et systèmes automatisés
		50	50			70	70	Logistiques et transport
12		12	12	21		21	21	Techniques et conseil en assurance
		32	32			40	40	Technologie agroalimentaire
<b>12</b>	<b>138</b>	<b>150</b>	<b>150</b>	<b>21</b>	<b>237</b>	<b>258</b>	<b>258</b>	<b>المدرسة العليا للتكنولوجيا القنيطرة Ecole Supérieur de Technologie Kénitra</b>

أعداد خريجي المسلك العادي حسب المسلك  
Effectifs des diplômés du cycle normal selon la filière

ميدان التكنولوجيا  
Domaine de technologie

Féminin		إناث		Global إجمالي				المسلك/ Filière
الإجازة في التربية Licence en éducation	الإجازة المهنية Licence Professionnelle	الديبلوم الجامعي في التكنولوجيا Diplôme universitaire de technologie	المجموع Total	الإجازة في التربية Licence en éducation	الإجازة المهنية Licence Professionnelle	الديبلوم الجامعي في التكنولوجيا Diplôme universitaire de technologie	المجموع Total	
	21		21		31		31	Commerce international
		41	41			55	55	Génie bio-industriel
		59	59			136	136	Génie électrique
		72	72			108	108	Génie informatique
	10		10		23		23	Maintenance et exploitation des installations industrielles
		93	93			130	130	Techniques de commercialisation et de communication
		88	88			111	111	Techniques de management
	<b>31</b>	<b>353</b>	<b>384</b>		<b>54</b>	<b>540</b>	<b>594</b>	<b>المدرسة العليا للتكنولوجيا أكادير Ecole Supérieure de Technologie Agadir</b>
		53	53			96	96	Energies renouvelables et efficacité énergétique
	28		28		55		55	Energies renouvelables et procédés
	23		23		29		29	Gestion des organisations de l'économie sociale et solidaire (centre Crefaz Ass)
	36		36		57		57	Gestion des organisations de l'économie sociale et solidaire (EST)
		25	25			56	56	Informatique
	13		13		30		30	Informatique décisionnelle et statistiques
	6		6		30		30	Instrumentation et systèmes
		71	71			91	91	Management des entreprises
	<b>106</b>	<b>149</b>	<b>255</b>		<b>201</b>	<b>243</b>	<b>444</b>	<b>المدرسة العليا للتكنولوجيا كلميم Ecole Supérieure de Technologie Guelmim</b>
		28	28			42	42	Génie agrobiologique
		28	28			50	50	Génie informatique
	45		45		63		63	Gestion des ressources humaines
		23	23			32	32	Techniques de commercialisation et de communication
		26	26			41	41	Techniques de management
	<b>45</b>	<b>105</b>	<b>150</b>		<b>63</b>	<b>165</b>	<b>228</b>	<b>المدرسة العليا للتكنولوجيا العيون Ecole Supérieure de Technologie Laâyoune</b>
		23	23			45	45	Génie électrique
		15	15			33	33	Génie informatique
		25	25			40	40	Management logistique et transport
		27	27			37	37	Techniques de management
		<b>90</b>	<b>90</b>			<b>155</b>	<b>155</b>	<b>المدرسة الوطنية للعلوم التطبيقية برشيد Ecole Nationale des Sciences Appliquées Berrechid</b>
<b>11</b>	<b>1 004</b>	<b>3 273</b>	<b>4 288</b>	<b>27</b>	<b>2 089</b>	<b>5 704</b>	<b>7 820</b>	<b>Total / المجموع</b>

أعداد خريجي المسلك العادي حسب المسلك  
Effectifs des diplômés du cycle normal selon la filière

الميدان الشبه طبي  
Domaine paramédical

Féminin إناث			Global إجمالي			Filière/المسلك
الإجازة المهنية Licence Professionnelle	الإجازة في التكنولوجيا Diplôme universitaire de technologie	المجموع Total	الإجازة المهنية Licence Professionnelle	الإجازة في التكنولوجيا Diplôme universitaire de technologie	المجموع Total	
	7	7	19		19	Assistante dentaire
18		18		24	24	Formation des prothésistes dentaires
<b>7</b>	<b>18</b>	<b>25</b>	<b>19</b>	<b>24</b>	<b>43</b>	<b>كلية طب الأسنان الرباط Faculté de Médecine Dentaire Rabat</b>
	5	5	5		5	Assistante dentaire
	9	9	11		11	Technologie de laboratoire de prothèse dentaire
<b>14</b>		<b>14</b>	<b>16</b>		<b>16</b>	<b>كلية طب الأسنان الدار البيضاء Faculté de Médecine Dentaire Casablanca</b>
	30	30	30		30	Sage-femme
	21	21	24		24	Sciences infirmières
	10	10	28		28	Technologue en instrumentation et maintenance biomédicale
	17	17	19		19	Technologue en instrumentation et maintenance biomédicales
	9	9	24		24	Technologue en radiophysique, radiobiologie et radioprotection
	<b>87</b>	<b>87</b>	<b>125</b>		<b>125</b>	<b>المعهد العالي لعلوم الصحة سطات Institut Supérieur des Sciences de la Santé Settat</b>
<b>21</b>	<b>105</b>	<b>126</b>	<b>35</b>	<b>149</b>	<b>184</b>	<b>Total / المجموع</b>

ميدان علوم الرياضة  
Domaine des sciences du sport

Féminin إناث			Global إجمالي			Filière/المسلك
الإجازة المهنية Licence Professionnelle	الإجازة في التربية Licence en éducation	المجموع Total	الإجازة المهنية Licence Professionnelle	الإجازة في التربية Licence en éducation	المجموع Total	
	13	13		32	32	
8		8	22		22	
<b>8</b>	<b>13</b>	<b>21</b>	<b>22</b>	<b>32</b>	<b>54</b>	<b>معهد علوم الرياضة سطات Institut des Sciences du Sport Settat</b>
<b>8</b>	<b>13</b>	<b>21</b>	<b>22</b>	<b>32</b>	<b>54</b>	<b>Total / المجموع</b>

التعليم الجامعي العمومي

ENSEIGNEMENT UNIVERSITAIRE PUBLIC

خريجو سلك الماستر

Diplômés du cycle Master



أعداد خريجي سلك الماستر حسب الميدان الدراسي  
Effectifs des diplômés du cycle Master par domaine d'études

Domaine d'études	Féminin إناث		Global إجمالي		الميدان الدراسي
	الدوليون EI	مجموع Total	الدوليون EI	مجموع Total	
Enseignement Originel		80	7	290	التعليم الأصيل
Sciences Juridiques, Economiques et Sociales	71	3024	256	6450	العلوم القانونية والاقتصادية والاجتماعية
Lettres et Sciences Humaines	14	1453	45	3472	الآداب والعلوم الإنسانية
Sciences	32	1976	115	4052	العلوم
Sciences et Techniques	25	676	54	1353	العلوم والتقنيات
Sciences de l'Ingénieur	2	118	4	306	علوم المهندس
Commerce et Gestion	2	421	3	730	التجارة والتسيير
Sciences de l'Education	2	211	6	348	علوم التربية
Formation des Enseignants	1	225	3	534	تكوين الأساتذة
Traduction		61		130	الترجمة
Paramédical	2	74	5	104	الشبه طبي
Sciences du Sport		13		41	علوم الرياضة
<b>Total</b>	<b>151</b>	<b>8332</b>	<b>498</b>	<b>17810</b>	<b>المجموع</b>

أعداد خريجي سلك الماستر حسب المؤسسة الجامعية  
Effectifs des diplômés du cycle Master par établissement universitaire

Etablissement universitaire	إناث Féminin		إجمالي Global		المؤسسة الجامعية
	الدوليون El	مجموع Total	الدوليون El	مجموع Total	
Faculté des Sciences Juridiques, Economiques et Sociales Agdal Rabat	4	188	17	330	كلية العلوم القانونية والاقتصادية والاجتماعية أكدال الرباط
Faculté des Sciences Juridiques, Economiques et Sociales Souissi Rabat	13	390	41	772	كلية العلوم القانونية والاقتصادية والاجتماعية السويصي الرباط
Faculté des Sciences Juridiques, Economiques et Sociales Salé	3	125	13	296	كلية العلوم القانونية والاقتصادية والاجتماعية سلا
Faculté des Lettres et des Sciences Humaines Rabat	5	209	18	430	كلية الآداب والعلوم الإنسانية الرباط
Faculté des Sciences Rabat	7	225	26	460	كلية العلوم الرباط
Faculté de Médecine Dentaire Rabat		11		15	كلية طب الأسنان الرباط
Ecole Nationale Supérieure d'Informatique et d'Analyse des Systèmes Rabat	1	31	3	99	المدرسة الوطنية العليا للمعلومات وتحليل النظم الرباط
Faculté des Sciences de l'Education Rabat	2	211	6	348	كلية علوم التربية الرباط
Ecole Normale Supérieure de Rabat		26		57	المدرسة العليا للأساتذة الرباط
Ecole Normale Supérieure de l'Enseignement Technique Rabat	1	33	3	105	المدرسة العليا لأساتذة التعليم التقني الرباط
<b>Université Mohammed V Rabat</b>	<b>36</b>	<b>1449</b>	<b>127</b>	<b>2912</b>	<b>جامعة محمد الخامس الرباط</b>
Faculté des Sciences Juridiques, Economiques et Sociales Casablanca	3	288	8	483	كلية العلوم القانونية والاقتصادية والاجتماعية الدار البيضاء
Faculté des Sciences Juridiques, Economiques et Sociales Ain Sebaa Casablanca	1	187	1	329	كلية العلوم القانونية والاقتصادية والاجتماعية عين السبع
Faculté des Sciences Juridiques, Economiques et Sociales Mohammedia	9	234	32	524	كلية العلوم القانونية والاقتصادية والاجتماعية المحمدية
Faculté des Lettres et des Sciences Humaines Ain Chock Casablanca		50	1	96	كلية الآداب والعلوم الإنسانية عين الشق الدار البيضاء
Faculté des Lettres et des Sciences Humaines Ben M'Sick Casablanca	2	33	4	80	كلية الآداب والعلوم الإنسانية بن مسيك الدار البيضاء
Faculté des Lettres et des Sciences Humaines Mohammedia	2	52	2	131	كلية الآداب والعلوم الإنسانية المحمدية
Faculté des Sciences Ain Chock Casablanca	3	192	7	359	كلية العلوم عين الشق الدار البيضاء
Faculté des Sciences Ben M'Sick Casablanca	4	273	14	429	كلية العلوم بن مسيك الدار البيضاء
Faculté des Sciences et Techniques Mohammedia	7	95	13	163	كلية العلوم والتقنيات المحمدية
Ecole Nationale Supérieure des Arts et Métiers Casablanca		12		30	المدرسة الوطنية العليا للفنون والمهن الدار البيضاء
Ecole Nationale de Commerce et de Gestion Casablanca	2	88	3	189	المدرسة الوطنية للتجارة والتسيير الدار البيضاء
Ecole Normale Supérieure Casablanca		30		79	المدرسة العليا للأساتذة الدار البيضاء
<b>Université Hassan II Casablanca</b>	<b>33</b>	<b>1534</b>	<b>85</b>	<b>2892</b>	<b>جامعة الحسن الثاني الدار البيضاء</b>
Faculté Chariâa Fès		22	5	84	كلية الشريعة فاس
Faculté des Sciences Juridiques, Economiques et Sociales Fès	1	114	10	270	كلية العلوم القانونية والاقتصادية والاجتماعية فاس
Faculté des Lettres et des Sciences Humaines Dhar El Mahraz Fès	2	88	3	194	كلية الآداب والعلوم الإنسانية ظهر المهرز فاس
Faculté des Lettres et des Sciences Humaines Saïs Fès		65	3	198	كلية الآداب والعلوم الإنسانية سايس فاس
Faculté des Sciences Dhar El Mahraz Fès	3	142	11	376	كلية العلوم ظهر المهرز فاس
Faculté Polydisciplinaire Taza		27		83	الكلية المتعددة التخصصات تازة
Faculté des Sciences et Techniques Saïs Fès	4	145	5	265	كلية العلوم والتقنيات سايس فاس
Ecole Nationale des Sciences Appliquées Fès	1	21	1	37	المدرسة الوطنية للعلوم التطبيقية فاس
Ecole Nationale de Commerce et de Gestion Fès		10		21	المدرسة الوطنية للتجارة والتسيير فاس
Ecole Normale Supérieure Fès		16		54	المدرسة العليا للأساتذة فاس
<b>Université Sidi Mohammed ben Abdallah Fès</b>	<b>11</b>	<b>650</b>	<b>38</b>	<b>1582</b>	<b>جامعة سيدي محمد بن عبد الله فاس</b>

أعداد خريجي سلك الماستر حسب المؤسسة الجامعية  
Effectifs des diplômés du cycle Master par établissement universitaire

Etablissement universitaire	Féminin إناث		Global إجمالي		المؤسسة الجامعية
	الدوليين El	مجموع Total	الدوليين El	مجموع Total	
Faculté Al-Logha Al Arabia Marrakech		3	1	25	كلية اللغة العربية مراكش
Faculté des Sciences Juridiques, Economiques et Sociales Marrakech		80	3	170	كلية العلوم القانونية والاقتصادية والاجتماعية مراكش
Faculté des Lettres et des Sciences Humaines Marrakech	1	144	3	362	كلية الآداب والعلوم الإنسانية مراكش
Faculté des Sciences Semlalia Marrakech		82	5	216	كلية العلوم السملالية مراكش
Faculté Polydisciplinaire Safi		8	1	19	الكلية المتعددة التخصصات أسفي
Faculté des Sciences et Techniques Guéliz Marrakech	1	55	6	134	كلية العلوم والتقنيات كليز مراكش
Ecole Nationale de Commerce et de Gestion Marrakech		16		21	المدرسة الوطنية للتجارة والتسيير مراكش
Ecole Normale Supérieure Marrakech		31		65	المدرسة العليا للأساتذة مراكش
<b>Université Cadi Ayyad Marrakech</b>	<b>2</b>	<b>419</b>	<b>19</b>	<b>1012</b>	<b>جامعة القاضي عياض مراكش</b>
Faculté des Lettres et des Sciences Humaines Beni Mellal		67		196	كلية الآداب والعلوم الإنسانية بني ملال
Faculté Polydisciplinaire -Beni Mellal	1	46	4	123	الكلية المتعددة التخصصات بني ملال
Faculté Polydisciplinaire Khouribga		2		16	الكلية المتعددة التخصصات خريبكة
Faculté des Sciences et Techniques Beni Mellal	2	81	4	167	كلية العلوم والتقنيات بني ملال
<b>Université Sultan Moulay Slimane Béni Mellal</b>	<b>3</b>	<b>196</b>	<b>8</b>	<b>502</b>	<b>جامعة السلطان مولاي سليمان بني ملال</b>
Faculté des Sciences Juridiques, Economiques et Sociales Oujda	3	56	4	117	كلية العلوم القانونية والاقتصادية والاجتماعية وجدة
Faculté des Lettres et des Sciences Humaines Oujda		79		214	كلية الآداب والعلوم الإنسانية وجدة
Faculté des Sciences Oujda	1	90	2	200	كلية العلوم وجدة
Faculté Polydisciplinaire Nador		61		152	الكلية المتعددة التخصصات الناظور
<b>Université Mohammed Premier Oujda</b>	<b>4</b>	<b>286</b>	<b>6</b>	<b>683</b>	<b>جامعة محمد الأول وجدة</b>
Faculté Ossoul Eddine Tétouan		40	1	111	كلية أصول الدين تطوان
Faculté des Sciences Juridiques, Economiques et Sociales Tanger	4	375	13	743	كلية العلوم القانونية والاقتصادية والاجتماعية طنجة
Faculté des Sciences Juridiques, Economiques et Sociales Tétouan		177	5	412	كلية العلوم القانونية والاقتصادية والاجتماعية تطوان
Faculté des Lettres et des Sciences Humaines Tétouan		106		218	كلية الآداب والعلوم الإنسانية تطوان
Faculté des Sciences Tétouan	3	195	14	402	كلية العلوم تطوان
Faculté Polydisciplinaire Larache		28	2	72	الكلية المتعددة التخصصات العرائش
Faculté des Sciences et Techniques Tanger	5	133	9	255	كلية العلوم والتقنيات طنجة
Faculté des Sciences et Techniques Al Hoceima		35	1	77	كلية العلوم والتقنيات الحسيمة
Ecole Nationale des Sciences Appliquées Tanger		35		78	المدرسة الوطنية للعلوم التطبيقية طنجة
Ecole Nationale des Sciences Appliquées Tétouan		10		23	المدرسة الوطنية للعلوم التطبيقية تطوان
Ecole Normale Supérieure Tétouan		73		134	المدرسة العليا للأساتذة تطوان
Ecole Supérieure Roi Fahd de Traduction Tanger		61		130	مدرسة الملك فهد العليا للترجمة طنجة
<b>Université Abdelmalek Essaadi Tétouan</b>	<b>12</b>	<b>1268</b>	<b>45</b>	<b>2655</b>	<b>جامعة عبد المالك السعدي تطوان</b>
Faculté des Sciences Juridiques, Economiques et Sociales El Jadida	1	133	7	243	كلية العلوم القانونية والاقتصادية والاجتماعية الجديدة
Faculté des Lettres et des Sciences Humaines El Jadida		28		124	كلية الآداب والعلوم الإنسانية الجديدة
Faculté des Sciences El Jadida	1	24	4	67	كلية العلوم الجديدة
Ecole Nationale de Commerce et de Gestion El Jadida		21		28	المدرسة الوطنية للتجارة والتسيير الجديدة
<b>Université Chouaib Doukali El Jadida</b>	<b>2</b>	<b>206</b>	<b>11</b>	<b>462</b>	<b>جامعة شعيب الدكالي الجديدة</b>
Faculté des Sciences Juridiques et Politiques Settat	1	31	10	102	كلية العلوم القانونية والسياسية سطات
Faculté d'Economie et de Gestion Settat		18		54	كلية الاقتصاد والتدبير سطات
Faculté des Sciences et Techniques Settat	6	110	16	233	كلية العلوم والتقنيات سطات
Ecole Nationale de Commerce et de Gestion Settat		37		70	المدرسة الوطنية للتجارة والتسيير سطات
Institut Supérieur des Sciences de la Santé Settat	2	63	5	89	المعهد العالي لعلوم الصحة سطات
Institut des Sciences du Sport Settat		13		41	المعهد علوم الرياضة سطات
<b>Université Hassan Ier Settat</b>	<b>9</b>	<b>272</b>	<b>31</b>	<b>589</b>	<b>جامعة الحسن الأول سطات</b>

أعداد خريجي سلك الماستر حسب المؤسسة الجامعية  
Effectifs des diplômés du cycle Master par établissement universitaire

Etablissement universitaire	Féminin إناث		Global إجمالي		المؤسسة الجامعية
	الدوليون EI	مجموع Total	الدوليون EI	مجموع Total	
Faculté des Sciences Juridiques, Economiques et Sociales Meknès	25	166	77	432	كلية العلوم القانونية والاقتصادية والاجتماعية مكناس
Faculté des Lettres et des Sciences Humaines Meknès		107		226	كلية الآداب والعلوم الإنسانية مكناس
Faculté des Sciences Meknès	1	57	2	162	كلية العلوم مكناس
Faculté Polydisciplinaire Errachidia	1	49	2	141	الكلية المتعددة التخصصات الرشيدية
Faculté des Sciences et Techniques Errachidia		22		59	كلية العلوم والتقنيات الرشيدية
Ecole Normale Supérieure Meknès		16		40	المدرسة العليا للأساتذة مكناس
<b>Université Moulay Ismaïl Meknès</b>	<b>27</b>	<b>417</b>	<b>81</b>	<b>1060</b>	<b>جامعة مولاي إسماعيل مكناس</b>
Faculté des Sciences Juridiques et Politiques Kénitra		4		5	كلية العلوم القانونية والسياسية القنيطرة
Faculté d'Economie et de Gestion Kénitra	1	166	7	288	كلية الاقتصاد والتدبير القنيطرة
Facultés des Langues, des Lettres et des Arts Kénitra	1	130	6	269	كلية اللغات والآداب والفنون القنيطرة
Faculté des Sciences Humaines et Sociale Kenitra	1	116	3	279	كلية العلوم الإنسانية والاجتماعية القنيطرة
Faculté des Sciences Kenitra	8	547	26	1025	كلية العلوم القنيطرة
Ecole Nationale des Sciences Appliquées de Kénitra		9		27	المدرسة الوطنية للعلوم التطبيقية القنيطرة
Ecole Nationale de Commerce et de Gestion Kenitra		97		167	المدرسة الوطنية للتجارة والتسيير القنيطرة
<b>Université Ibn Tofaïl Kenitra</b>	<b>11</b>	<b>1069</b>	<b>42</b>	<b>2060</b>	<b>جامعة ابن توفيل القنيطرة</b>
Faculté Al-Charia Agadir		15		70	كلية الشريعة أكادير
Faculté des Sciences Juridiques, Economiques et Sociales Agadir	1	212	3	650	كلية العلوم القانونية والاقتصادية والاجتماعية أكادير
Faculté des Lettres et des Sciences Humaines Agadir		89		220	كلية الآداب والعلوم الإنسانية أكادير
Faculté des Sciences Agadir		48	2	139	كلية العلوم أكادير
Faculté Polydisciplinaire Taroudant		50		76	كلية متعددة التخصصات تارودانت
Ecole Nationale des Sciences Appliquées Agadir				12	المدرسة الوطنية للعلوم التطبيقية أكادير
Ecole Nationale de Commerce et de Gestion Agadir		152		234	المدرسة الوطنية للتجارة والتسيير أكادير
<b>Université Ibn Zohr Agadir</b>	<b>1</b>	<b>566</b>	<b>5</b>	<b>1401</b>	<b>جامعة ابن زهر أكادير</b>
<b>Total</b>	<b>151</b>	<b>8332</b>	<b>498</b>	<b>17810</b>	<b>المجموع</b>

أعداد خريجي سلك الماستر حسب المسلك  
Effectifs des diplômés du cycle Master selon la filière

ميدان التعليم الأصلي  
Domaine de l'enseignement originel

Féminin إناث		Global إجمالي		Filière / المسلك
Master Fondamental ماستر أساسي	المجموع Total	Master Fondamental ماستر أساسي	المجموع Total	
		7	7	الفقه المالكي بين التأصيل والتنزيل
8	8	28	28	المالية الإسلامية
12	12	34	34	الوساطة الأسرية و الاجتماعية
2	2	15	15	قضاء الأسرة
<b>22</b>	<b>22</b>	<b>84</b>	<b>84</b>	<b>كلية الشريعة فاس Faculté Chariâa Fès</b>
1	1	12	12	الدرس اللغوي والخطاب القرآني
2	2	13	13	الدرس اللغوي والعلوم الإسلامية
<b>3</b>	<b>3</b>	<b>25</b>	<b>25</b>	<b>كلية اللغة العربية مراكش Faculté Al-Logha Al Arabia Marrakech</b>
8	8	30	30	أصول الدين و الدراسات الشرعية في الغرب الإسلامي
10	10	30	30	العقيدة والفكر في الغرب الإسلامي
9	9	23	23	العلوم الإسلامية: مناهج الاستمداد وآليات التجديد
10	10	18	18	الفكر الإسلامي و الحضارة بالمغرب
3	3	10	10	الفكر المقاصدي والاجتماعي في السياق المعاصر
<b>40</b>	<b>40</b>	<b>111</b>	<b>111</b>	<b>كلية أصول الدين تطوان Faculté Ossoul Eddine Tétouan</b>
15	15	70	70	أحكام الأسرة في الفقه والقانون
15	15	70	70	كلية الشريعة أكادير Faculté Al-Charia Agadir
<b>80</b>	<b>80</b>	<b>290</b>	<b>290</b>	<b>Total / المجموع</b>

أعداد خريجي سلك الماستر حسب المسلك  
Effectifs des diplômés du cycle Master selon la filière

ميدان العلوم القانونية والاقتصادية والاجتماعية  
Domaine des sciences juridiques, économiques et sociales

Féminin إناث			Global إجمالي			المسلك / Filière
ماستر متخصص Master Spécialisé	ماستر أساسي Master Fondamental	المجموع Total	ماستر متخصص Master Spécialisé	ماستر أساسي Master Fondamental	المجموع Total	
	2	2		9	9	القانون العام والعلوم السياسية
			2		2	حقوق الانسان و القانون الدولي الانساني
11		11	16		16	Administration internationale et gestion des partenariats
				1	1	Droit des échanges euro Med
	4	4		9	9	Droit public et sciences politiques
	4	4		4	4	Economie de l'environnement
5		5	10		10	Economie des territoires
	3	3		7	7	Economie et évaluation des politiques publiques
	16	16		35	35	Finance islamique
	30	30		51	51	Gestion financière comptable et fiscale
	33	33		39	39	Management stratégique des ressources humaines
2		2	3		3	Migrations et sociétés
	38	38		50	50	Sciences de gestion
	19	19		35	35	Sciences économiques
	21	21		58	58	Sciences juridiques
				1	1	Economie de l'environnement
<b>18</b>	<b>170</b>	<b>188</b>	<b>31</b>	<b>299</b>	<b>330</b>	<b>كلية العلوم القانونية والاقتصادية والاجتماعية أقال الرباط Faculté des Sciences Juridiques, Economiques et Sociales Agdal Rabat</b>
				6	6	الأداء السياسي و المؤسستي
	14	14		53	53	العلوم الإدارية والمالية
	2	2		21	21	العمل السياسي و العدالة الدستورية
24		22	62	43	43	القانون المدني الاقتصادي
		24		62	62	القانون والممارسة القضائية
	16	16		18	18	قانون الاسرة
	26	26		94	94	قانون العقار والتعمير
	11	11		38	38	قانون المقاوله
	13	13		31	31	Analyse économique et modélisation
	30	30		47	47	Commerce internationale
25		25	43		43	Comptabilité, contrôle et audit
	1	1		4	4	Droit constitutionnel et science politique
15		15	22		22	Droit de l'environnement et développement durable
				1	1	Droits de l'enfant
	4	4		5	5	Econométrie, statistique et modélisation appliquées
20		20	29		29	Economie et management de la santé
	4	4		16	16	Etudes diplomatiques
32		32	37		37	Finance des marchés et de l'entreprise
16		16	26		26	Ingénierie touristique
16		16	24		24	Juriste d'affaires
13		13	22		22	Juriste en droit maritime et des transports
24		24	33		33	Management des entreprises et gestion de projets
62		62	97		97	Marketing stratégique et management commercial approfondi
<b>247</b>	<b>143</b>	<b>390</b>	<b>395</b>	<b>377</b>	<b>772</b>	<b>كلية العلوم القانونية والاقتصادية والاجتماعية السويصي الرباط Faculté des Sciences Juridiques, Economiques et Sociales Souissi Rabat</b>

أعداد خريجي سلك الماستر حسب المسلك  
Effectifs des diplômés du cycle Master selon la filière

ميدان العلوم القانونية والاقتصادية والاجتماعية  
Domaine des sciences juridiques, économiques et sociales

إناث Féminin			إجمالي Global			المسلك / Filière
ماستر متخصص Master Spécialisé	ماستر أساسي Master Fondamental	المجموع Total	ماستر متخصص Master Spécialisé	ماستر أساسي Master Fondamental	المجموع Total	
7		7	22		22	التشريع ومنازعات المعلومات والاتصالات الرقمية
	7	7		33	33	الدراسات الدولية المعمقة
	10	10		31	31	المنازعات القانونية والقضائية
20		20	59		59	تدبير الموارد البشرية والمالية لإدارة الدولة و الجماعات المحلية
20		20	56		56	صياغة النصوص القانونية والعمل البرلماني
	35	35		50	50	Entrepreneuriat et ingénierie managériale
26		26	42		42	Management bancaire et finance internationale
				3	3	Notariat et contentieux civil
<b>73</b>	<b>52</b>	<b>125</b>	<b>179</b>	<b>117</b>	<b>296</b>	<b>كلية العلوم القانونية والاقتصادية والاجتماعية سلا Faculté des Sciences Juridiques, Economiques et Sociales Salé</b>
	15	15		21	21	الدراسات العقارية
	11	11		21	21	Accompagnement entrepreneurial
15		15	23		23	Affaires internationales : management et droit des transports des marchandises
21		21	37		37	Banques et marchés financiers
9		9	20		20	Communication politique
	14	14		32	32	Comparé des procédures judiciaires
	19	19		33	33	Contrôle comptabilité et audit
15		15	33		33	Détection et prévention de la criminalité f
				2	2	Droit administrative
	3	3		8	8	Droit de l' homme
	14	14		24	24	Finance
	29	29		40	40	Finance audit et contrôle de gestion
	17	17		25	25	Innovations sociales et management de l'économie
	11	11		19	19	Les nouvelles tendances du droit international
22		22	29		29	Management de la chaîne logistique
	13	13		22	22	Management des établissements touristiques et hôteliers
	8	8		13	13	Microfinance
	36	36		54	54	Sciences de management
	16	16		27	27	Système d'informations d'aide à la décision en management
<b>82</b>	<b>206</b>	<b>288</b>	<b>142</b>	<b>341</b>	<b>483</b>	<b>كلية العلوم القانونية والاقتصادية والاجتماعية عين الشق الدار البيضاء Faculté des Sciences Juridiques, Economiques et Sociales Ain Chock Casablanca</b>
	16	16		45	45	التوثيق والمنازعات العقارية
	14	14		26	26	Commerce international et communication d'entreprise
	15	15		24	24	Communication et management des services
	13	13		18	18	Droit des affaires
	9	9		21	21	Economie spatiale et gouvernance territoriale
	14	14		25	25	Finance islamique et gestion des risques
21		21	25		25	Ingénierie commerciale et marketing
	10	10		21	21	Macroéconomie et finance internationale
	15	15		28	28	Management de la chaîne logistique
	22	22		32	32	Management des administrations publiques et territoriales
25		25	39		39	Management des ressources humaines
	13	13		25	25	Marketing stratégique et communication
<b>46</b>	<b>141</b>	<b>187</b>	<b>64</b>	<b>265</b>	<b>329</b>	<b>كلية العلوم القانونية والاقتصادية والاجتماعية عين السبع الدار البيضاء Faculté des Sciences Juridiques, Economiques et Sociales Ain Sebaa Casablanca</b>

أعداد خريجي سلك الماستر حسب المسلك  
Effectifs des diplômés du cycle Master selon la filière

ميدان العلوم القانونية والاقتصادية والاجتماعية

Domaine des sciences juridiques, économiques et sociales

Féminin إناث			Global إجمالي			Filière / المسلك
ماستر متخصص Master Spécialisé	ماستر أساسي Master Fondamental	المجموع Total	ماستر متخصص Master Spécialisé	ماستر أساسي Master Fondamental	المجموع Total	
	8	8		33	33	التقنيات البديلة لحل المنازعات
	12	12		36	36	الحكمة القانونية والقضائية
	6	6		19	19	السياسات العمومية و تدبير الإدارة الترابية
	18	18		41	41	قانون الاعمال
				1	1	Action publique et gouvernance territoriale
	24	24		36	36	Audit et contrôle de gestion
	4	4		6	6	Communication politique et publique
	13	13		30	30	Comptabilité, contrôle et audit
	10	10		21	21	Développement économique et ingénierie des programmes
	3	3		5	5	Diplomatie et arbitrage internationale
				2	2	Droit de l'entreprise
	23	23		40	40	Droit des affaires
	17	17		33	33	Droit des contentieux
	8	8		31	31	Droit immobilier et notariat
	4	4		12	12	Etudes internationales
	7	7		24	24	Finances publiques et fiscalité
13		13	26		26	Ingénierie comptable, fiscale et financière
16		16	25		25	Mangement logistique appliquée
	20	20		31	31	Marchés financiers et économie appliquée
	5	5		19	19	Parlementaire et législative
	10	10		17	17	Sciences criminelles et droit de l'homme
	13	13		36	36	Sciences politiques et communication politique
<b>29</b>	<b>205</b>	<b>234</b>	<b>51</b>	<b>473</b>	<b>524</b>	<b>كلية العلوم القانونية والاقتصادية والاجتماعية المحمدية Faculté des Sciences Juridiques, Economiques et Sociales Mohammedia</b>
	1	1		1	1	الأسرة والتوثيق
	5	5		15	15	الحقوق الإنسانية في القانون الدولي والتشريع الوطني
				7	7	الدستور والحكمة المالية
	4	4		11	11	العدالة الجنائية و العلوم الجنائية
	5	5		13	13	القانون العقاري والحقوق العينية
	2	2		11	11	منازعات الأعمال
20		20	39		39	Banque et marchés financiers
	5	5		10	10	Droit bancaire et marche financier
	10	10		26	26	Droit des contentieux publics
	5	5		13	13	Droit international des affaires
	19	19		42	42	Droit privé et sciences criminelles
	1	1		2	2	Droit public interne et mutations institutionnelles
	2	2		6	6	Economie appliquée
	5	5		21	21	Finance, contrôle et audit
	6	6		12	12	Juriste d'affaires
	20	20		32	32	Management des entreprises sociales et territoires
			1		1	Management et audit des organisations
	3	3		5	5	Management et contrôle des organisations
	1	1		2	2	Management financier et stratégie des organisations
				1	1	Management, audit et contrôle
<b>20</b>	<b>94</b>	<b>114</b>	<b>40</b>	<b>230</b>	<b>270</b>	<b>كلية العلوم القانونية والاقتصادية والاجتماعية فاس Faculté des Sciences Juridiques, Economiques et Sociales Fès</b>



أعداد خريجي سلك الماستر حسب المسلك  
Effectifs des diplômés du cycle Master selon la filière

ميدان العلوم القانونية والاقتصادية والاجتماعية  
Domaine des sciences juridiques, économiques et sociales

Féminin إناث		Global إجمالي			المسلك / Filière	
ماسر متخصص Master Spécialisé	ماسر أساسي Master Fondamental	المجموع Total	ماسر متخصص Master Spécialisé	ماسر أساسي Master Fondamental		المجموع Total
	13	13		22	22	الدراسات القانونية المدنية
	5	5		13	13	العلوم الجنائية والأمن
	4	4		18	18	القانون الإداري وعلم الإدارة
	3	3		12	12	القانون العام الداخلي و تنظيم الجماعات الترابية
12		12	32		32	Economie sociale et développement durable
				1	1	Investissement international et développement territorial
	34	34		59	59	Management et stratégie des organisations
	4	4		6	6	Politiques urbaines et ingénierie territoriale
	5	5		7	7	Stratégie et management des ressources humaines
<b>12</b>	<b>68</b>	<b>80</b>	<b>32</b>	<b>138</b>	<b>170</b>	<b>كلية العلوم القانونية والاقتصادية والاجتماعية مراكش Faculté des Sciences Juridiques, Economiques et Sociales Marrakech</b>
	12	12		23	23	الاستشارة القانونية ذات الصبغة المالية للإدارات و المقاولات
	17	17		25	25	Economie finance et développement
	5	5		9	9	Financement, banques et investissement
	12	12		17	17	Gestion financière et fiscale
2		2	5		5	Informatique appliqué l'économie et la gestion
	1	1		9	9	Méthode outil assistant social
				8	8	Science juridiques économique et commerce
7		7	21		21	Sciences et techniques fiscales
<b>9</b>	<b>47</b>	<b>56</b>	<b>26</b>	<b>91</b>	<b>117</b>	<b>كلية العلوم القانونية والاقتصادية والاجتماعية وجدة Faculté des Sciences Juridiques, Economiques et Sociales Oujda</b>
	51	51		88	88	الدراسات العقارية
	8	8		25	25	السياسة الخارجية و العلاقات الدبلوماسية
	29	29		65	65	العلوم الجنائية والدراسات الأمنية
	22	22		61	61	القانون المدني والأعمال
	5	5		27	27	القانون و العلوم الإدارية و المالية
34		34	62		62	المهن القانونية والقضائية
				1	1	النظام الجمركي
	6	6		32	32	تدبير الشأن العام المحلي
	34	34		72	72	تدبير نزاعات الشغل
	5	5		24	24	حقوق الإنسان
	11	11		22	22	Administration et management des organisations
	9	9		29	29	Commerce international
	5	5		9	9	Coopération internationale et développement régional (et construction démocratique)
	14	14		28	28	Décentralisation et gouvernance locale
				1	1	Droit de l'entreprise
	8	8		17	17	Droit économique et du commerce international
43		43	58		58	Economie et gouvernance régionales et urbaine
17		17	26		26	Entrepreneuriat et économie de développement
33		33	40		40	Finance banque et marchés
20		20	29		29	Finance fiscalité et comptabilité
21		21	27		27	Ingénierie et management de la qualité
<b>168</b>	<b>207</b>	<b>375</b>	<b>242</b>	<b>501</b>	<b>743</b>	<b>كلية العلوم القانونية والاقتصادية والاجتماعية طنجة Faculté des Sciences Juridiques, Economiques et Sociales Tanger</b>

أعداد خريجي سلك الماستر حسب المسلك  
Effectifs des diplômés du cycle Master selon la filière

ميدان العلوم القانونية والاقتصادية والاجتماعية  
Domaine des sciences juridiques, économiques et sociales

Féminin إناث			Global إجمالي			Filière / المسلك
ماستر متخصص Master Spécialisé	ماستر أساسي Master Fondamental	المجموع Total	ماستر متخصص Master Spécialisé	ماستر أساسي Master Fondamental	المجموع Total	
	14	14		61	61	القانون الإداري وتدبير التنمية
13		13	46		46	المهن القانونية والقضائية
	16	16		34	34	تدبير وإعداد المجال الجغرافي
	23	23		70	70	قانون الأعمال
	22	22		44	44	Finance audit et contrôle de gestion
	13	13		30	30	Finances islamiques
1		1	3		3	Gestion informatique de l'entreprise
34		34	47		47	Management des ressources humaines
23		23	43		43	Management des systèmes d'information et multimédias
	18	18		34	34	Management logistique et stratégie
<b>71</b>	<b>106</b>	<b>177</b>	<b>139</b>	<b>273</b>	<b>412</b>	<b>كلية العلوم القانونية والاقتصادية والاجتماعية تطوان Faculté des Sciences Juridiques, Economiques et Sociales Tétouan</b>
16		16	34		34	Banque et finance
16		16	31		31	Comptabilité-contrôle-audit
	14	14		21	21	Droit pénal et sciences criminelles
	4	4		13	13	Etudes internationales et droit international
14		14	27		27	Gouvernance action locale
18		18	29		29	Ingénierie de projets management d'affaires
17		17	29		29	Ingénierie et management de la qualité
14		14	30		30	Ingénierie financière
	20	20		29	29	Management des ressources humaines
<b>95</b>	<b>38</b>	<b>133</b>	<b>180</b>	<b>63</b>	<b>243</b>	<b>كلية العلوم القانونية والاقتصادية والاجتماعية الجديدة Faculté des Sciences Juridiques, Economiques et Sociales El Jadida</b>
	3	3		5	5	القانون والمقولة
				1	1	التدبير الإداري و المالي للجماعات الترابية
	2	2		17	17	القانون العام المعمق
	2	2		7	7	المجتمع المدني والديمقراطية التشاركية
				1	1	تدبير واقتصاص إدارات الدولة والجماعات المحلية
	9	9		21	21	Diplomatie et négociations stratégiques
				2	2	Droit de la propriété intellectuelle
	11	11		29	29	Droit du numérique
			2		2	Sécurité et gestion des risques
	4	4		17	17	Transactions électroniques
	<b>31</b>	<b>31</b>	<b>2</b>	<b>100</b>	<b>102</b>	<b>كلية العلوم القانونية والسياسية سطتات Faculté des Sciences Juridiques et Politiques Settat</b>
	2	2		4	4	Gestion et ressources humaines
				3	3	Ingénierie de la décision
	8	8		29	29	Management - finance d'entreprise
8		8	18		18	Marketing et action commerciale
<b>8</b>	<b>10</b>	<b>18</b>	<b>18</b>	<b>36</b>	<b>54</b>	<b>كلية الاقتصاد والتدبير سطتات Faculté d'Economie et de Gestion Kénitra Settat</b>

أعداد خريجي سلك الماستر حسب المسلك  
Effectifs des diplômés du cycle Master selon la filière

ميدان العلوم القانونية والاقتصادية والاجتماعية  
Domaine des sciences juridiques, économiques et sociales

Féminin إناث			Global إجمالي			المسلك / Filière
ماسر متخصص Master Spécialisé	ماسر أساسي Master Fondamental	المجموع Total	ماسر متخصص Master Spécialisé	ماسر أساسي Master Fondamental	المجموع Total	
	3	3		18	18	الأسرة والقانون
	4	4		18	18	الحكامة الأمنية وحقوق الإنسان
	1	1		22	22	الدراسات السياسية والدينية
	7	7		21	21	العقار والتعمير
	4	4		19	19	القانون الجنائي والقانون الجنائي الدولي
	6	6		22	22	القانون الدولي الخاص و الهجرة
	3	3		20	20	القانون و المقاوله
	9	9		26	26	قانون المنازعات
	11	11		25	25	قانون و عمليات البنوك التشاركية
	9	9		24	24	Actuariat et gestion des risques
	1	1		17	17	Audit et contrôle de gestion
	15	15		19	19	Développement durable des territoires
	4	4		17	17	Droit foncier et management des affaires
	17	17		22	22	Economie management internationale
	7	7		23	23	Evaluation des politiques publiques
	10	10		22	22	Finance et fiscalité
	11	11		21	21	Finance, audit et contrôle de gestion
	13	13		19	19	Finance, banque et assurance
	12	12		21	21	Management et logistique
	12	12		17	17	Marketing et stratégie commerciale
	7	7		19	19	Méthodes informatiques appliquées à la gestion des entreprises
	<b>166</b>	<b>166</b>		<b>432</b>	<b>432</b>	كلية العلوم القانونية والاقتصادية والاجتماعية مكناس Faculté des Sciences Juridiques, Economiques et Sociales Meknès
	4	4		5	5	Droit des affaires
	<b>4</b>	<b>4</b>		<b>5</b>	<b>5</b>	كلية العلوم القانونية والسياسية القنيطرة Faculté des Sciences Juridiques et Politiques Kénitra
	26	26		41	41	Banque et assurance
	54	54		102	102	Finance comptabilité
	12	12		27	27	Management organisationnel et stratégique
	27	27		34	34	Management de ressources humaines
46		46	82		82	Management et audit et contrôle
	1	1		2	2	Marketing et management commercial
<b>46</b>	<b>120</b>	<b>166</b>	<b>82</b>	<b>206</b>	<b>288</b>	كلية الاقتصاد والتدبير القنيطرة Faculté d'Economie et de Gestion Kénitra

أعداد خريجي سلك الماستر حسب المسلك  
Effectifs des diplômés du cycle Master selon la filière

ميدان العلوم القانونية والاقتصادية والاجتماعية  
Domaine des sciences juridiques, économiques et sociales

Féminin إناث		Global إجمالي			Filière / المسلك
ماستر متخصص Master Spécialisé	المجموع Total	ماستر متخصص Master Spécialisé	ماستر أساسي Master Fondamental	المجموع Total	
4	4	19		19	الإدارة العامة و الاستثمار
10	10	45		45	الإدارة و حقوق الانسان و الديمقراطية
7	7	30		30	التقنيات الجبائية
4	4	25		25	العقود و الأعمال
11	11	34		34	القانون الاجتماعي المعمق
		3		3	القانون الاجتماعي وتدبير الموارد البشرية
		10		10	القانون الدستوري و علم السياسة
9	9	26		26	القانون المدني المعمق
4	4	18		18	القانون و البنوك التشاركية و التأمينات التكافلية
14	14	34		34	المنازعات و المهن القانونية
19	19	62		62	المنظومة الجنائية والحكمة الأمنية
1	1	13		13	تحليل و تقييم السياسات العمومية
1	1	11		11	حكمة المؤسسات السياسية و الدستورية
6	6	32		32	قانون العقار و التعمير
9	9	34		34	قانون العقود والعقار والتوثيق
11	11	27		27	قانون المنافسة
11	11	29		29	Comptabilité control et audit
14	14	33		33	Droit privé comparé: espace Afrique francophone et Commonwealth
4	4	16		16	Economie appliquée
5	5	17		17	Economie et finance alternatives
8	8	18		18	Economie et gestion des organisations sociales
17	17	25		25	Entrepreneuriat et management des pme
7	7	20		20	Finance d'entreprise et ingénierie financière
22	22	40		40	Gouvernance des collectivités territoriales et développement durable
14	14	29		29	Management stratégique et logistique
14	198	212	29	621	650

كلية العلوم القانونية والاقتصادية والاجتماعية أكادير  
Faculté des Sciences Juridiques, Economiques et Sociales Agadir

أعداد خريجي سلك الماستر حسب المسلك  
Effectifs des diplômés du cycle Master selon la filière

ميدان العلوم القانونية والاقتصادية والاجتماعية  
Domaine des sciences juridiques, économiques et sociales

Féminin إناث		Global إجمالي			Filière / المسلك	
ماستر متخصص Master Spécialisé	ماستر أساسي Master Fondamental	المجموع Total	ماستر متخصص Master Spécialisé	ماستر أساسي Master Fondamental		المجموع Total
	2	2		16	16	استراتيجية صنع القرار
	2	2		16	16	كلية متعددة التخصصات تازة Faculté Polydisciplinaire Taza
24		24	60		60	Comptabilité contrôle audit
1		1	1		1	Management des ressources humaines
	25	25		61	61	كلية متعددة التخصصات بني ملال Faculté Polydisciplinaire Béni Mellal
	2	2		13	13	الدراسات السياسية والقانونية
	7	7		18	18	العقار و التعمير
	2	2		8	8	قانون العقود و الأعمال
	1	1		6	6	Gestion politique et administrative
	12	12		45	45	كلية متعددة التخصصات الناظور Faculté Polydisciplinaire Nador
	13	13		34	34	Management et finance
	13	13		34	34	كلية متعددة التخصصات العرائش Faculté Polydisciplinaire Larache
	8	8		20	20	المالية الإسلامية ومقاصد الشريعة
	7	7		26	26	قانون المنازعات
	15	15		46	46	كلية متعددة التخصصات الرشيدية Faculté Polydisciplinaire Errachidia
	13	13		28	28	Management et commerce international
	13	13		28	28	كلية متعددة التخصصات تارودانت Faculté Polydisciplinaire Taroudant
963	2061	3024	1713	4737	6450	Total / المجموع

أعداد خريجي سلك الماستر حسب المسلك  
Effectifs des diplômés du cycle Master selon la filière

ميدان الآداب والعلوم الإنسانية  
Domaine des lettres et sciences humaines

إناث Féminin			إجمالي Global			المسلك / Filière
ماستر متخصص Master Spécialisé	ماستر أساسي Master Fondamental	المجموع Total	ماستر متخصص Master Spécialisé	ماستر أساسي Master Fondamental	المجموع Total	
13		13	26		26	الاجتهاد في قضايا الأسرة وتجديد الخطاب
	6	6		10	10	الأدب العام والنقد المقارن
	14	14		19	19	الأدب العربي والمثاقفة
	6	6		18	18	التحولات السوسيوإقليمية والحركات الاجتماعية
				1	1	التمية المحلية والتحويلات الاجتماعية
	3	3		8	8	الدراسات السميائية
	25	25		68	68	العلوم الشرعية والبناء الحضاري
	4	4		10	10	الفلسفة والفكر المعاصر
	11	11		13	13	اللغة و الأدب: مقاربات نظرية و منهجية
	2	2		6	6	تاريخ الزمن الراهن
				1	1	تاريخ المغرب: الدولة والنظم والمجتمع، من التاريخ القديم إلى تاريخ الزمن الراهن
	12	12		23	23	Amérique latine: globalisation interculturalité et défis XXI siècle
32		32	57		57	Communication des organisations, qualité et développement durable
	12	12		23	23	Gouvernance aménagement des territoires développement local et régional et gestion des ressources
13		13	19		19	Muséologie et médiation culturelle
12		12	18		18	Psychologie du travail et des organisations
	1	1		1	1	Psychopathologie et psychologie clinique
	16	16		42	42	Religion et mysticisme
	1	1		1	1	Sémiotique verbale et visuelle
12		12	22		22	Teaching arabic as a foreign language
14		14	44		44	Univers carcéral : prévention et réinsertion
<b>96</b>	<b>113</b>	<b>209</b>	<b>186</b>	<b>244</b>	<b>430</b>	<b>كلية الآداب والعلوم الإنسانية الرباط Faculté des Lettres et Sciences Humaines Rabat</b>
	24	24		55	55	علم العقائد والأديان في تراث علماء الغرب الإسلامي
	6	6		12	12	Genre, société et culture en méditerranée
	18	18		22	22	Institutions et organisations sociales
	2	2		7	7	Langue arabe
	<b>50</b>	<b>50</b>		<b>96</b>	<b>96</b>	<b>كلية الآداب والعلوم الإنسانية عين الشق الدار البيضاء Faculté des Lettres et Sciences Humaines Ain Chock Casablanca</b>
	3	3		11	11	الجهة والتنمية المجالية
	2	2		2	2	السرد الأدبي الحديث والأشكال الثقافية
	2	2		14	14	الفكر الإسلامي والمشارك الانساني
	4	4		18	18	الفلسفة والمجتمع
	1	1		1	1	لسانيات عربية ومقارنة
	5	5		10	10	Cultural policy and cultural management
	1	1		1	1	Littératures et cultures francophones et comparées
11		11	16		16	Management de la communication des organisations
	1	1		2	2	Moroccan american studies
	3	3		5	5	Sémiotique et analyse de discours
<b>11</b>	<b>22</b>	<b>33</b>	<b>16</b>	<b>64</b>	<b>80</b>	<b>كلية الآداب والعلوم الإنسانية بن مسيك الدار البيضاء Faculté des Lettres et Sciences Humaines Ben M'Sick Casablanca</b>

أعداد خريجي سلك الماستر حسب المسلك  
Effectifs des diplômés du cycle Master selon la filière

ميدان الآداب والعلوم الإنسانية

Domaine des lettres et sciences humaines

إناث Féminin			إجمالي Global			المسلك / Filière
ماستر متخصص Master Spécialisé	ماستر أساسي Master Fondamental	المجموع Total	ماستر متخصص Master Spécialisé	ماستر أساسي Master Fondamental	المجموع Total	
	4	4		22	22	العلوم الإسلامية ومقاصدها المنهجية والمعرفية
	4	4		11	11	سوسيولوجيا المدينة والتنمية
	12	12		20	20	سيكوسوسيولوجية الإعاقة
1		1	3		3	Didactique du français langue étrangère et sur objectifs spécifiques
	2	2		3	3	Genre discours et représentation
	3	3		8	8	Géographie et développement territorial
	15	15		29	29	Milieux naturels et global change
	1	1		6	6	Sciences du langage et traduction
10		10	29		29	SIG télédétection et cartographie appliqués à l'aménagement
<b>11</b>	<b>41</b>	<b>52</b>	<b>32</b>	<b>99</b>	<b>131</b>	<b>كلية الآداب والعلوم الإنسانية المحمدية Faculté des Lettres et Sciences Humaines Mohammedia</b>
				2	2	الفلسفة والعلوم في العصر الوسيط
	3	3		12	12	القواعد الفقهية والأصولية وتطبيقاتها في الأحكام والنوازل والوثائق
				3	3	الهشاشة والسياسات الاجتماعية
	8	8		15	15	تحالف الحضارات وحوار الديانات
	7	7		26	26	علم النفس الإكلينيكي
	15	15		30	30	علم النفس العصبي والمعرفي
	6	6		15	15	Applied language studies and research in higher education
	3	3		8	8	Comunicación, discursos especializados y traducción
	4	4		12	12	Cultural studies: cultures and identities in morocco
				1	1	Didactique du français et interculturalité
	13	13		16	16	Gender studies
	15	15		28	28	Language, communication et society
	2	2		6	6	Littérature, francophonie et imaginaire méditerranéen
	12	12		20	20	Translation and cross cultural communication
<b>88</b>	<b>88</b>	<b>88</b>	<b>194</b>	<b>194</b>	<b>194</b>	<b>كلية الآداب والعلوم الإنسانية ظهر المهرز فاس Faculté des Lettres et Sciences Humaines Dhar El Mahraz Fès</b>
1		1	6		6	التراث والتنمية
	10	10		26	26	اللغات والحضارات الشرقية ومقارنة الأديان
	18	18		31	31	اللغة العربية و التواصل بين الثقافات
	8	8		25	25	اللغة والأدب الأمازيغي
	5	5		30	30	المدرسة الحديثية بالغرب الإسلامي: قضايا ومناهج
	8	8		35	35	سوسيولوجيا المجالات القروية والتنمية
	4	4		20	20	L'amazighe est les théories littéraires, linguistiques et pédagogiques
	3	3		11	11	Milieu naturels dynamique risque et aménagement
	8	8		14	14	Présentations du monde: langues, art et littérature
<b>1</b>	<b>64</b>	<b>65</b>	<b>6</b>	<b>192</b>	<b>198</b>	<b>كلية الآداب والعلوم الإنسانية سايس فاس Faculté des Lettres et Sciences Humaines Saïs Fès</b>

أعداد خريجي سلك الماستر حسب المسلك  
Effectifs des diplômés du cycle Master selon la filière

ميدان الآداب والعلوم الإنسانية

Domaine des lettres et sciences humaines

Féminin إناث			Global إجمالي			المسلك / Filière
ماستر متخصص Master Spécialisé	ماستر أساسي Master Fondamental	المجموع Total	ماستر متخصص Master Spécialisé	ماستر أساسي Master Fondamental	المجموع Total	
	12	12		44	44	النقد العربي القديم
	10	10		21	21	اللغة والنص
	39	39		73	73	دينامية المجالات الجغرافية بالمغرب
	4	4		17	17	سوسيولوجية التحولات المجتمعية
	10	10		27	27	علم النفس المدرسي
	1	1		18	18	فقه النوازل المعاصرة
3		3	23		23	Dynamique des milieux et gestion des ressources naturelles au Maroc
10		10	20		20	saharienne
11		11	17		17	Langues étrangères appliquées
13		13	26		26	Enseignement du français (FUE)
	17	17		48	48	Pédagogie de contextes complexes marocains
14		14	28		28	Translation technology and specialized translation
<b>51</b>	<b>93</b>	<b>144</b>	<b>114</b>	<b>248</b>	<b>362</b>	<b>كلية الآداب والعلوم الإنسانية مراكش</b> <b>Faculté des Lettres et Sciences Humaines Marrakech</b>
	8	8	22		22	البلاغة وتحليل الخطاب
	5	5	24		24	الحوار الديني والحضاري وقضايا التجديد في الثقافة الإسلامية
	16	16	30		30	الدرس اللغوي و الخطاب الشرعي
	5	5	16		16	النقد وآليات اشتغاله
	7	7	15		15	تحليل الخطاب الأدبي في المغرب والأندلس
			2		2	Applied linguistics and english language teaching
	2	2	4		4	Dynamique des milieux naturels
	7	7	16		16	Gender studies
	2	2	11		11	Littérature et cinéma
	4	4	12		12	Migrations internationales: espace et société
	2	2	19		19	Science de la chariâa au Maroc et en Andalousie
	8	8	14		14	Sciences du langage
	1	1	11		11	Studies in literary and cultural encounters
<b>67</b>	<b>67</b>	<b>67</b>	<b>196</b>	<b>196</b>	<b>196</b>	<b>كلية الآداب والعلوم الإنسانية بني ملال</b> <b>Faculté des Lettres et Sciences Humaines Beni Mellal</b>
	1	1	4		4	التعدد اللغوي والتلاقح الثقافي في المغرب
	8	8	17		17	التواصل والتنمية
	7	7	13		13	المذهب المالكي: الخصائص الأصول الامتداد الافريقي
	5	5	24		24	الهجرة: المجال والمجتمع
	24	24	71		71	فقه المهجر: أصوله وقضاياها وتطبيقاته المعاصرة
	2	2	6		6	Didactique des langues et communication
	6	6	14		14	Géomatique et gestion des territoires
	6	6	13		13	Ingénierie de la formation et technologies éducatives
3		3	29		29	Non spécifié
	15	15	20		20	Sciences du langage et de la traduction
2		2	3		3	Tourisme et patrimoine
<b>5</b>	<b>74</b>	<b>79</b>	<b>32</b>	<b>182</b>	<b>214</b>	<b>كلية الآداب والعلوم الإنسانية وجدة</b> <b>Faculté des Lettres et Sciences Humaines Oujda</b>



أعداد خريجي سلك الماستر حسب المسلك  
Effectifs des diplômés du cycle Master selon la filière

ميدان الآداب والعلوم الإنسانية

Domaine des lettres et sciences humaines

إناث Féminin			إجمالي Global			المسلك / Filière
ماستر متخصص Master Spécialisé	ماستر أساسي Master Fondamental	المجموع Total	ماستر متخصص Master Spécialisé	ماستر أساسي Master Fondamental	المجموع Total	
	20	20		35	35	الأدب العربي في المغرب العلوي : الأصول والامتدادات
	21	21		34	34	الكتابة النسائية بالمغرب
	3	3		8	8	المجالات الانتقالية وقواعد التهيئة
	1	1		7	7	المغرب الراهن وتحديات بناء الدولة الوطنية الحديثة
	4	4		11	11	النص النثري العربي القديم - دراسة في الأشكال والأنواع
4		4	14		14	شمال المغرب المتوسطي الحديث والمعاصر
	6	6		15	15	علوم الترجمة واللسانيات
	8	8		18	18	لسانيات النص وتحليل الخطاب
24		24	35		35	Etudes cinématographiques : le cinéma documentaire
5		5	16		16	Ingénierie de développement territorial et gouvernance spatiale
	1	1		10	10	Islam: sciences et civilisation
	9	9		15	15	Littérature française, francophone et comparée
<b>33</b>	<b>73</b>	<b>106</b>	<b>65</b>	<b>153</b>	<b>218</b>	<b>كلية الآداب والعلوم الإنسانية تطوان Faculté des Lettres et Sciences Humaines Tétouan</b>
	5	5		15	15	الأنساق السردية والبصرية: المكونات والوظائف
			36		36	التواصل الديني وحوار الحضارات
	3	3		8	8	الديناميات الحضارية والتغير الاجتماعي
	8	8		28	28	الاجتهاد التنزيلي في المذهب المالكي
	5	5		16	16	Espaces fragiles, dynamique spatiale, environnement et gestion des territoires
	3	3		4	4	Etudes interculturelles
	1	1		2	2	Media, discourse and littérature
	3	3		15	15	Rhétorique et discours
<b>28</b>	<b>28</b>	<b>28</b>	<b>36</b>	<b>88</b>	<b>124</b>	<b>كلية الآداب والعلوم الإنسانية الجديدة Faculté des Lettres et Sciences Humaines El Jadida</b>
13		13	27		27	الأدب المغربي وجدلية الإبداع والنقد (التكوين الجامعي للأساتذة)
	10	10		17	17	السميولسانيات وتحليل الخطاب
	8	8		15	15	الفلسفة والأنظمة المعرفية للخطاب
	2	2		11	11	المدرسة والتغير الاجتماعي
	8	8		21	21	المذهب المالكي وتدبير الخلاف
	1	1		16	16	المعجم الفلسفي ودينامية المفاهيم
	4	4		11	11	ديناميات وإعداد المجالات التراثية
	11	11		16	16	Applied linguistics
	8	8		10	10	Communication in contexts
	10	10		14	14	Etudes socioculturelles
	6	6		21	21	Fiker islami
	8	8		13	13	Littérature, art et médias
	12	12		16	16	Multi-lingual and inter-disciplinary translation
	6	6		18	18	Sociologie du changement et de l'innovation
<b>13</b>	<b>94</b>	<b>107</b>	<b>27</b>	<b>199</b>	<b>226</b>	<b>كلية الآداب والعلوم الإنسانية مكناس Faculté des Lettres et Sciences Humaines Meknès</b>

أعداد خريجي سلك الماستر حسب المسلك  
Effectifs des diplômés du cycle Master selon la filière

ميدان الآداب والعلوم الإنسانية  
Domaine des lettres et sciences humaines

Féminin إناث			Global إجمالي			Filière / المسلك
ماستر متخصص Master Spécialisé	ماستر أساسي Master Fondamental	المجموع Total	ماستر متخصص Master Spécialisé	ماستر أساسي Master Fondamental	المجموع Total	
	18	18		36	36	اللهجات العربية والأدب الشفهي بالمغرب
	12	12		33	33	دراسات في الثقافة الشعبية المغربية
	9	9		20	20	مكونات الأدب المغربي الحديث والمعاصر: التاريخ والخطاب
	8	8		14	14	Communication et analyse du discours
6		6	19		19	Didactique, littérature et langage
	17	17		41	41	Etudes anglaises
	29	29		52	52	Langue française et diversité linguistique
	21	21		27	27	Linguistics
	6	6		19	19	Linguistics and literature studies
	4	4		8	8	Studies in language and culture
<b>6</b>	<b>124</b>	<b>130</b>	<b>19</b>	<b>250</b>	<b>269</b>	<b>كلية اللغات والآداب والفنون القنيطرة Facultés des Langues, des Lettres et des Arts Kénitra</b>
	4	4		11	11	الاختلاف في العلوم الشرعية
	4	4		8	8	الفلسفة الحديثة: قضايا واتجاهات
	1	1		5	5	تاريخ المغارب والعالم المتوسطي
	8	8		15	15	سوسيولوجيا التربية
	13	13		30	30	سوسيولوجيا التنمية المحلية
	13	13		35	35	سوسيولوجيا المجال وقضايا التنمية الجهوية
	7	7		18	18	Changements climatiques, ressource en eau et développement durable au maroc gestion-développement-simulation
	3	3		13	13	Environnement et société: dynamique, interfaces et territoires
45		45	83		83	Gestion territoriale des risques environnementaux
	3	3		9	9	Histoire comparée des sociétés médiévales-christianis
	9	9		36	36	Histoire de l'Afrique du nord et sub-saharienne
	6	6		16	16	Philosophie contemporaine: écoles et thèses
<b>45</b>	<b>71</b>	<b>116</b>	<b>83</b>	<b>196</b>	<b>279</b>	<b>كلية العلوم الإنسانية والاجتماعية القنيطرة Faculté des Sciences Humaines et Sociale Kenitra</b>
	7	7		28	28	التحرير الصحفي والتنوع الإعلامي
	2	2		14	14	الخطاب الشرعي و تكامل العلوم
	4	4		12	12	اللغة والأدب بالجنوب المغربي
	3	3		23	23	تاريخ الجنوب المغربي
	6	6		26	26	علم النص وتحليل الخطاب
	1	1		1	1	Applied linguistics and language studies
	11	11		23	23	Arts et communication
23		23	35		35	Communication des organisations
	17	17		29	29	Didactique du fle : culture et médiations
	2	2		3	3	Langue et culture amazighes
13		13	26		26	Métiers et pratiques des médias
<b>36</b>	<b>53</b>	<b>89</b>	<b>61</b>	<b>159</b>	<b>220</b>	<b>كلية الآداب والعلوم الإنسانية أكادير Faculté des Lettres et Sciences Humaines Agadir</b>

أعداد خريجي سلك الماستر حسب المسلك  
Effectifs des diplômés du cycle Master selon la filière

ميدان الآداب والعلوم الإنسانية  
Domaine des lettres et sciences humaines

Féminin إناث			Global إجمالي			المسلك / Filière
ماستر متخصص Master Spécialisé	ماستر أساسي Master Fondamental	المجموع Total	ماستر متخصص Master Spécialisé	ماستر أساسي Master Fondamental	المجموع Total	
	1	1		9	9	الجغرافية والحكمة الترابية
	10	10		21	21	تحليل الخطاب: الأسس والبيات الاشتغال
	14	14		37	37	Relations du maroc avec l'orient arabe pendant les périodes moderne et actuelle
	<b>25</b>	<b>25</b>		<b>67</b>	<b>67</b>	<b>كلية متعددة التخصصات تازة Faculté Polydisciplinaire Taza</b>
				5	5	المجال الجغرافي والتنمية المستدامة
	7	7		8	8	Langage, société et représentations
	<b>7</b>	<b>7</b>		<b>13</b>	<b>13</b>	<b>كلية متعددة التخصصات آسفي Faculté Polydisciplinaire Safi</b>
	1	1		2	2	فقه النوازل في الغرب الإسلامي تأصيلا و تطبيقا
	4	4		29	29	الدراسات القرآنية بالغرب الإسلامي: قضايا ومناهج
	10	10		16	16	Langues, cultures marocaines et écologie
	9	9		13	13	Littérature et traduction
	<b>24</b>	<b>24</b>		<b>60</b>	<b>60</b>	<b>كلية متعددة التخصصات الناظور Faculté Polydisciplinaire Nador</b>
	9	9		17	17	الشعر العربي القديم البناء ومناهج التأويل
6		6	30		30	المسرح وفنون الفرجة
	7	7		13	13	المناهج اللسانية وتحليل الخطاب القرآني
	7	7		23	23	هندسة اللغات والتعليم الإلكتروني للغة العربية
	5	5		12	12	Langue et communication
<b>6</b>	<b>28</b>	<b>34</b>	<b>30</b>	<b>65</b>	<b>95</b>	<b>كلية متعددة التخصصات الرشيدية Faculté Polydisciplinaire Errachidia</b>
<b>314</b>	<b>1139</b>	<b>1453</b>	<b>707</b>	<b>2765</b>	<b>3472</b>	<b>Total / المجموع</b>

أعداد خريجي سلك الماستر حسب المسلك  
Effectifs des diplômés du cycle Master selon la filière

ميدان العلوم  
Domaine des sciences

إناث Féminin			إجمالي Global			المسلك / Filière
ماستر متخصص Master Spécialisé	ماستر أساسي Master Fondamental	المجموع Total	ماستر متخصص Master Spécialisé	ماستر أساسي Master Fondamental	المجموع Total	
	4	4		16	16	Analyse et applications
	23	23		33	33	Analyse et contrôle qualité des médicaments et produits de santé à base de produits naturels
	7	7		15	15	Biodiversité, gestion et conservation
	6	6		12	12	Biotechnologie végétale pour l'amélioration des plantes
	13	13		16	16	Chimie physique analytique et matériaux
	10	10		15	15	Energies renouvelables et stockage
	14	14		28	28	Euro-africain biosécurité et biosûreté
	5	5		12	12	Pharmacochimie
24		24	34		34	Chimie analytique et instrumentation
13		13	51		51	Ingénierie de données et développement logiciel
	9	9		20	20	Matière et rayonnement
19		19	24		24	Sciences et technologie agroalimentaire
4		4	18		18	Informatique appliquée offshoring
	8	8		13	13	Informatique et télécommunications
	16	16		51	51	Mécanique et énergétique
	5	5		13	13	Physique informatique
	14	14		39	39	Physique-mathématique
	7	7		14	14	Sciences biologiques
6		6	13		13	Sciences et technologies de l'espace
	3	3		5	5	Statistique et économétrie
6		6	8		8	Traitement intelligent des systèmes
	9	9		10	10	Valorisation des ressources minérales à base de terres rares
<b>72</b>	<b>153</b>	<b>225</b>	<b>148</b>	<b>312</b>	<b>460</b>	<b>كلية العلوم الرباط Faculté des Sciences Rabat</b>
20		20	27		27	BIG data
	22	22		27	27	Biologie et sante
	15	15		19	19	Biotechnologies appliquées à l'industrie et à l'environnement
	21	21		31	31	Chimie et valorisation
15		15	40		40	Electronique électrotechnique automatique et informatique industriel
	14	14		37	37	Energies renouvelables et systèmes énergétiques
	12	12		17	17	FMMNUM
20		20	45		45	Génie logistique
5		5	15		15	Gestion et valorisation des géo ressources
	14	14		20	20	Informatique et instrumentation scientifique en physique des hautes énergies
12		12	24		24	Ingénierie informatique et internet
	9	9		27	27	Matière condensée- rayonnement et modélisation des systèmes
13		13	30		30	Système d'information géographique et gestion du territoire
<b>85</b>	<b>107</b>	<b>192</b>	<b>181</b>	<b>178</b>	<b>359</b>	<b>كلية العلوم عين الشق الدار البيضاء Faculté des Sciences Ain Chock Casablanca</b>

أعداد خريجي سلك الماستر حسب المسلك  
Effectifs des diplômés du cycle Master selon la filière

ميدان العلوم  
Domaine des sciences

Féminin إناث			Global إجمالي			Filière / المسلك
ماستر متخصص Master Spécialisé	ماستر أساسي Master Fondamental	المجموع Total	ماستر متخصص Master Spécialisé	ماستر أساسي Master Fondamental	المجموع Total	
				1	1	Analyse et géométrie
	7	7		12	12	Analyse mathématique et applications
	15	15		21	21	Biologie et santé
20		20	26		26	Biotechnologie et démarche qualité
	16	16		26	26	CAVRNPE
15		15	20		20	Contrôle qualité dans les industries pharmaceutiques, alimentaires et cosmétiques
	16	16		25	25	CSIMI (chimie)
	29	29		43	43	Data science et BIG data
	15	15		23	23	Energies renouvelables et matériaux
11		11	20		20	Génie des matériaux
	8	8		19	19	Géologie appliquée à la prospection des ressources naturelles
	12	12		30	30	Géomatique appliquée aux géosciences et à l'environnement
	13	13		19	19	Gestion d'environnement et développement durable
22		22	25		25	Ing téch educ et form
20		20	23		23	Instrumentation et méthodes physicochimique d'analyse
	15	15		25	25	Mécanique énergétique
	14	14		27	27	Physique et nouvelles technologies
	16	16		19	19	Sciences de la santé et de développement
	9	9		25	25	Traitement de l'information
<b>88</b>	<b>185</b>	<b>273</b>	<b>114</b>	<b>315</b>	<b>429</b>	<b>كلية العلوم بن مسيك الدار البيضاء Faculté des Sciences Ben M'Sick Casablanca</b>
9		9	30		30	BIG data analytics et smart systéms
	12	12		19	19	Biotechnologie, écologie et valorisation des phytoressources
	4	4		18	18	Chimie
7		7	23		23	Écologie et préservation de l'environnement pour un développement durable
	16	16		23	23	Informatique décisionnelle et vision intelligente
	5	5		24	24	Matériaux et applications pour l'énergie photovoltaïque
	2	2		17	17	Mathématique pures et appliquées
	13	13		27	27	Mathématiques appliquées et science des données
6		6	26		26	Microélectronique, signaux et systèmes
6		6	22		22	Physique des nouveaux matériaux et énergies renouvelables
13		13	31		31	Qualité du logiciel
	15	15		33	33	Sciences biologiques et santé
12		12	24		24	Smart industry
	10	10		23	23	Systèmes intelligents et décisionnels
	12	12		36	36	Web intelligence et sciences des données
<b>53</b>	<b>89</b>	<b>142</b>	<b>156</b>	<b>220</b>	<b>376</b>	<b>كلية العلوم ظهر المهرزاز فاس Faculté des Sciences Dhar El Mhrazz Fès</b>

أعداد خريجي سلك الماستر حسب المسلك  
Effectifs des diplômés du cycle Master selon la filière

ميدان العلوم  
Domaine des sciences

Féminin إناث			Global إجمالي			Filière / المسلك
ماستر متخصص Master Spécialisé	ماستر أساسي Master Fondamental	المجموع Total	ماستر متخصص Master Spécialisé	ماستر أساسي Master Fondamental	المجموع Total	
	6	6		7	7	Chimie des matériaux et applications
				1	1	Chimie matériaux inorganique
	2	2		24	24	Contrôle, informatique industrielle, systèmes et signaux
	8	8		14	14	Euro-méditerranéen de neurosciences et biotechnologie
10		10	30		30	Géo risques, géomatique, géo matériaux et géo environnement
	5	5		19	19	Géosciences appliquées aux ressources minérales et énergétique
	7	7		17	17	Ingénierie des systèmes solaires thermodynamiques
3		3	21		21	Ingénierie et systèmes d'information
				1	1	Mathématiques appliquées et modélisation
				1	1	Mathématiques et applications
	1	1		7	7	Modélisation et analyse mathématiques de systèmes dynamiques
				1	1	Physique des hautes énergies, astronomie et physique computationnelle
11		11	22		22	Plantes aromatiques et médicinales : protection, conservation et valorisation
20		20	24		24	Qualité du logiciel
9		9	27		27	Science de données
<b>53</b>	<b>29</b>	<b>82</b>	<b>124</b>	<b>92</b>	<b>216</b>	كلية العلوم السملاية مراكش Faculté des Sciences Semlalia Marrakech
	1	1		6	6	Analyse appliquée
				5	5	Analyse fondamentale
	2	2		4	4	Analyse numérique et optimisation
	22	22		35	35	Chimie appliquée
	21	21		32	32	Environnement et développement durable
			1		1	Géo-environnement et génie civil
7		7	23		23	Ingénierie horticole et paysagère
8		8	15		15	Ingénierie informatique
	3	3		4	4	Management ressources hydriques, minières et énergétiques.
	8	8		15	15	Mécanique et énergétique
	2	2		15	15	Optique et matériaux
	12	12		22	22	Physiologie et ethnopharmacologie
	2	2		15	15	Physique de la matière et de rayonnement
1		1	3		3	Sciences agro-alimentaire
1		1	5		5	Statistiques appliquées à la gestion
<b>17</b>	<b>73</b>	<b>90</b>	<b>47</b>	<b>153</b>	<b>200</b>	كلية العلوم وجدة Faculté des Sciences Dujda

أعداد خريجي سلك الماستر حسب المسلك  
Effectifs des diplômés du cycle Master selon la filière

ميدان العلوم  
Domaine des sciences

Féminin إناث			Global إجمالي			المسلك / Filière
ماستر متخصص Master Spécialisé	ماستر أساسي Master Fondamental	المجموع Total	ماستر متخصص Master Spécialisé	ماستر أساسي Master Fondamental	المجموع Total	
	16	16		24	24	Biotechnologies, alimentation et santé
	11	11		28	28	Chimie
15		15	22		22	Chimie industrielle
	14	14		21	21	Conservation de la biodiversité marine
	12	12		29	29	Electronique et télécommunications
8		8	24		24	Environnement naturel et valorisation. Eco.scientif
10		10	19		19	Génie énergétique et environnement
10		10	23		23	Géosciences de l'environnement
17		17	32		32	Ingénierie en écologie et en gestion de la biodiversité
13		13	24		24	Ingénierie et gestion de l'eau et de l'assainissement
12		12	21		21	Ingénierie informatique
	1	1		5	5	Mathématiques appliquées à la finance
	1	1		5	5	Mathématiques et applications
10		10	29		29	Mécatronique
	11	11		26	26	Physique des matériaux et du rayonnement(physique de la matière
12		12	24		24	Qualité du logiciel
16		16	24		24	Qualité, sécurité et environnement
6		6	22		22	Télécommunication systems engineering
<b>129</b>	<b>66</b>	<b>195</b>	<b>264</b>	<b>138</b>	<b>402</b>	<b>كلية العلوم تطوان Faculté des Sciences Tétouan</b>
8		8	15		15	Biotechnologie appliquée à la production végétale et industries agroalimentaires
				1	1	Business intelligence et BIG data analytics
	7	7		14	14	Chimie
6		6	23		23	Chimie analytique et démarche qualité
3		3	14		14	Instrumentation réseau et énergies renouvelables
<b>17</b>	<b>7</b>	<b>24</b>	<b>52</b>	<b>15</b>	<b>67</b>	<b>كلية العلوم الجديدة Faculté des Sciences El Jadida</b>
	1	1		4	4	Algèbre et géométrie
	7	7		18	18	Bio-informatique
1		1	3		3	Géosciences appliquées
	6	6		16	16	Matériaux et ingénierie moléculaire option chimie physique appliquée
	6	6		17	17	Matériaux et ingénierie moléculaire option technologie des matériaux appliquée
	8	8		19	19	Matériaux et ingénierie moléculaire, option : chimie moléculaire et substances naturelles
	1	1		2	2	Mathématiques et applications pour les sciences de l'ingénieur
7		7	20		20	Optique, photonique et traitement de l'information
	5	5		20	20	Physique des matériaux et modélisation
	7	7		20	20	Protection des plantes et biotechnologie
6		6	17		17	Réseaux informatiques et systèmes embarqués
2		2	6		6	Techniques de rayonnement en physique médicale
<b>16</b>	<b>41</b>	<b>57</b>	<b>46</b>	<b>116</b>	<b>162</b>	<b>كلية العلوم مكناس Faculté des Sciences Meknès</b>

أعداد خريجي سلك الماستر حسب المسلك  
Effectifs des diplômés du cycle Master selon la filière

ميدان العلوم  
Domaine des sciences

إناث Féminin			إجمالي Global			المسلك / Filière
ماستر متخصص Master Spécialisé	ماستر أساسي Master Fondamental	المجموع Total	ماستر متخصص Master Spécialisé	ماستر أساسي Master Fondamental	المجموع Total	
	3	3		7	7	الجبر-هندسة وتحليل
	6	6		13	13	تحسين وقيمة الموارد النباتية
				3	3	تحليل رياضي، احتمالي، هندسة وتطبيقات
26		26	56		56	بيج داتا و الحوسبة السحابية
	9	9		17	17	بيولوجيا متكاملة، فيسيولوجيا وصحة
5		5	13		13	تغيرات مناخية، تكيف وتطوير مستدام
	43	43		62	62	كيمياء تطبيقية، بيئة وتطوير مستدام
17		17	52		52	إلكترونيات متنقلة
	3	3		13	13	طاقة ميكانيكا الموائع
2		2	7		7	طاقات متجددة
	30	30		93	93	فيلسفة جامعية للتعليم في الفيزياء والكيمياء
28		28	47		47	هندسة المواد وتكنولوجيا السيراميك والبلاستيك
	18	18		37	37	هندسة العمليات الصناعية
2		2	12		12	هندسة برمجيات للتعليد
1		1	7		7	هيدروinformatics وإدارة النظم الهيدرو
188		188	291		291	هندسة القيمة للموارد الطبيعية و
8		8	15		15	هندسة المواد: المعالجة، التوصيف والتحكم في الجودة
				1	1	رياضيات وتطبيقات
	7	7		26	26	مهنة التدريس تكوين الرياضيات
			6		6	ميكروإلكترونيات
	8	8		13	13	النمذجة الاحتمالية والإحصائية
14		14	22		22	التعرف البشري والصحة السكانية
52		52	78		78	التغذية البشرية الأمان الغذائي وإدارة الجودة
	1	1		7	7	فيزياء المادة المكثفة
	8	8		11	11	العلوم البيئية «المياه العادمة والتلوث البيئي والبيئي»
	25	25		41	41	العلوم المواد
	18	18		23	23	النظم لحماية المعادن: التصميم والبيئة
23		23	43		43	تقنيات الاستكشاف والاستغلال للموارد الجيولوجية
2		2	9		9	تقنيات نووية وحماية الإشعاع
<b>368</b>	<b>179</b>	<b>547</b>	<b>658</b>	<b>367</b>	<b>1025</b>	<b>كلية العلوم القنيطرة Faculté des Sciences Kenitra</b>
	17	17		27	27	بيولوجيا أساسية
	2	2		16	16	كيمياء عضوية تطبيقية
	6	6		16	16	طاقة وطاقات متجددة
	9	9		26	26	مواد متقدمة متعددة الوظائف والبيئة
	6	6		19	19	رياضيات تطبيقية وعلوم المعلومات
	3	3		19	19	العلوم البيانات
	3	3		9	9	النظم والتواصلات
2		2	7		7	النظم الحاسوبية الموزعة وبيج داتا
<b>2</b>	<b>46</b>	<b>48</b>	<b>7</b>	<b>132</b>	<b>139</b>	<b>كلية العلوم أكادير Faculté des Sciences Agadir</b>



أعداد خريجي سلك الماستر حسب المسلك  
Effectifs des diplômés du cycle Master selon la filière

ميدان العلوم  
Domaine des sciences

إناث Féminin			إجمالي Global			المسلك / Filière
ماستر متخصص Master Spécialisé	ماستر أساسي Master Fondamental	المجموع Total	ماستر متخصص Master Spécialisé	ماستر أساسي Master Fondamental	المجموع Total	
	1	1		6	6	Mathématiques et modélisation
	1	1		6	6	كلية متعددة التخصصات آسفي Faculté Polydisciplinaire Safi
	7	7		24	24	Chimie de formulaire industrielle
	2	2		20	20	Physique moderne
	12	12		18	18	Systèmes de télécommunications et réseaux informatiques
	21	21		62	62	كلية متعددة التخصصات بني ملال Faculté Polydisciplinaire -Beni Mellal
	2	2		16	16	Matière et rayonnement
	2	2		16	16	كلية متعددة التخصصات خريبكة Faculté Polydisciplinaire Khouribga
	11	11		25	25	Chimie des matériaux
	14	14		22	22	Modélisation et calcul scientifique
	25	25		47	47	كلية متعددة التخصصات الناظور Faculté Polydisciplinaire Nador
	1	1		4	4	Mathématiques appliquées
	14	14		34	34	Technologies avancées appliquées
	15	15		38	38	كلية متعددة التخصصات العرائش Faculté Polydisciplinaire Larache
	20	20		26	26	Procédés d'analyse et contrôle qualité
	17	17		22	22	Sciences géomatiques appliquées à la gestion des ressources naturelles et environnementales
	37	37		48	48	كلية متعددة التخصصات تارودانت Faculté Polydisciplinaire Taroudant
900	1076	1976	1797	2255	4052	Total / المجموع

أعداد خريجي سلك الماستر حسب المسلك  
Effectifs des diplômés du cycle Master selon la filière

ميدان العلوم والتقنيات

Domaine des sciences et techniques

فeminin	إناث	Global	إجمالي	المسلك / Filière
ماستر في العلوم والتقنيات Master en Sciences et Techniques	المجموع Total	ماستر في العلوم والتقنيات Master en Sciences et Techniques	المجموع Total	
7	7	22	22	Ingénierie et physique des matériaux avancés
15	15	28	28	Management de la qualité, hygiène, sécurité et environnement
24	24	34	34	Management qualité sécurité alimentaire
21	21	29	29	Microbiologie appliquée et génie biologique
11	11	27	27	Physico-chimie et analyse des matériaux
17	17	23	23	Sciences et gestion de l'environnement
<b>95</b>	<b>95</b>	<b>163</b>	<b>163</b>	<b>كلية العلوم والتقنيات المحمدية Faculté des Sciences et Techniques Mohammedia</b>
16	16	23	23	Biotechnologie microbienne
13	13	28	28	Chimie des molécules bioactives
18	18	29	29	Chimiométrie et analyse chimique: application à la gestion industrielle de la qualité
12	12	27	27	Génie des matériaux et des procédés
17	17	27	27	Génie industriel
20	20	37	37	Génie mécanique et productique
19	19	27	27	Gestion et conservation de la biodiversité
7	7	16	16	Mathématiques et application aux calculs scientifiques
14	14	27	27	Systèmes intelligents et énergie
9	9	24	24	Systèmes intelligents et réseaux
<b>145</b>	<b>145</b>	<b>265</b>	<b>265</b>	<b>كلية العلوم والتقنيات سايس فاس Faculté des Sciences et Techniques Saïss Fès</b>
13	13	19	19	Biotechnologie et développement durable des agro ressources
10	10	19	19	Exploration et valorisation des géo ressources
11	11	33	33	Génie électrique
		5	5	Géométrie analyse et application
11	11	19	19	Matériaux avancés
5	5	19	19	Modélisation et calcul scientifique pour l'ingénierie mathématique
		2	2	Production et valorisation des substances naturelles et des bio polymères
5	5	18	18	Recherche et développement en physico chimie de l'état solide
<b>55</b>	<b>55</b>	<b>134</b>	<b>134</b>	<b>كلية العلوم والتقنيات كليز مراكش Faculté des Sciences et Techniques Guéliz Marrakech</b>
3	3	8	8	D'analyse mathématique avancée
12	12	22	22	Génie mathématique et applications
10	10	31	31	Informatique décisionnelle
10	10	22	22	Management de la qualité dans les industries agro-alimentaires
4	4	17	17	Master géomatique environnementale
3	3	4	4	Master santé et environnement
13	13	18	18	Matériaux inorganiques : physico-chimie et analyse de
12	12	20	20	Matériaux organiques : polymères et formulation
14	14	25	25	Techniques d'analyse et le contrôle qualité alimentaire
<b>81</b>	<b>81</b>	<b>167</b>	<b>167</b>	<b>كلية العلوم والتقنيات بني ملال Faculté des Sciences et Techniques Beni Mellal</b>

أعداد خريجي سلك الماستر حسب المسلك  
Effectifs des diplômés du cycle Master selon la filière

ميدان العلوم والتقنيات  
Domaine des sciences et techniques

فeminin	إناث	Global	إجمالي	المسلك / Filière
ماستر في العلوم والتقنيات Master en Sciences et Techniques	المجموع Total	ماستر في العلوم والتقنيات Master en Sciences et Techniques	المجموع Total	
3	3	16	16	Analyse appliquée et ingénierie statistique
22	22	31	31	Bases cellulaires et moléculaire en biotechnologies
21	21	28	28	Environnement marin/ exploitation des ressources aquacoles marines
27	27	55	55	Génie civil
13	13	22	22	Génie des matériaux pour plasturgie et métallurgie
9	9	23	23	Génie énergétique
9	9	22	22	Mobilité et BIG data
26	26	43	43	Sciences de l'environnement
3	3	15	15	Systèmes informatique et mobiles
<b>133</b>	<b>133</b>	<b>255</b>	<b>255</b>	<b>كلية العلوم والتقنيات طنجة Faculté des Sciences et Techniques Tanger</b>
30	30	56	56	Génie du littoral : gestion environnementale et développement durable
5	5	21	21	Systèmes embarqués et robotique
<b>35</b>	<b>35</b>	<b>77</b>	<b>77</b>	<b>كلية العلوم والتقنيات الحسيمة Faculté des Sciences et Techniques Al Hoceima</b>
9	9	21	21	Amélioration de la production agricole
11	11	27	27	Analyse et gestion qualité
8	8	19	19	Automatique, traitement du signal et informatique industrielle
10	10	26	26	Génie biomédical : instrumentation et maintenance
31	31	57	57	Ingénierie et management industriel
11	11	16	16	Ingénierie chimique et sciences des matériaux
10	10	18	18	Management, commerce et distribution en agroalimentaire
4	4	14	14	Mathématiques et applications
9	9	21	21	Prospection et valorisation des ressources minérales
7	7	14	14	Science appliqué à l'environnement
<b>110</b>	<b>110</b>	<b>233</b>	<b>233</b>	<b>كلية العلوم والتقنيات سطات Faculté des Sciences et Techniques Settat</b>
7	7	21	21	Electronique et système embarqués
9	9	19	19	Ingénierie logiciel et systèmes d'information
6	6	19	19	Systèmes d'information décisionnels et imagerie
<b>22</b>	<b>22</b>	<b>59</b>	<b>59</b>	<b>كلية العلوم والتقنيات الرشيدية Faculté des Sciences et Techniques Errachidia</b>
<b>676</b>	<b>676</b>	<b>1353</b>	<b>1353</b>	<b>Total / المجموع</b>

أعداد خريجي سلك الماستر حسب المسلك  
Effectifs des diplômés du cycle Master selon la filière

ميدان علوم المهندس  
Domaine des sciences de l'ingénieur

إناث Féminin			إجمالي Global			المسلك / Filière
ماستر متخصص Master Spécialisé	ماستر أساسي Master Fondamental	المجموع Total	ماستر متخصص Master Spécialisé	ماستر أساسي Master Fondamental	المجموع Total	
11		11	48		48	Internet des objets et services mobiles
20		20	51		51	Science des données et BIG data
<b>31</b>		<b>31</b>	<b>99</b>		<b>99</b>	المدرسة الوطنية العليا للمعلوماتية وتحليل النظم الرباط Ecole Nationale Supérieure d'Informatique et d'Analyse des Systèmes Rabat
	12	12		30	30	BIG data et internet des objets
	<b>12</b>	<b>12</b>		<b>30</b>	<b>30</b>	المدرسة الوطنية العليا للفنون و المهين الدار البيضاء Ecole Nationale Supérieure des Arts et Métiers Casablanca
	13	13		25	25	Architectures et applications des systèmes d'information
	8	8		12	12	Internet des objets et système mobiles
	<b>21</b>	<b>21</b>		<b>37</b>	<b>37</b>	المدرسة الوطنية للعلوم التطبيقية فاس Ecole Nationale des Sciences Appliquées Fès
	9	9		18	18	Bio-informatique et sciences de données
	8	8		18	18	Cyber sécurité et cyber criminalité
	9	9		20	20	Management et pilotage des systèmes industriels
	9	9		22	22	Systèmes embarques et vision
	<b>35</b>	<b>35</b>		<b>78</b>	<b>78</b>	المدرسة الوطنية للعلوم التطبيقية طنجة Ecole Nationale des Sciences Appliquées Tanger
	10	10		23	23	Traitement du signal et apprentissage automatique
	<b>10</b>	<b>10</b>		<b>23</b>	<b>23</b>	المدرسة الوطنية للعلوم التطبيقية تطوان Ecole Nationale des Sciences Appliquées Tétouan
	9	9		27	27	Sécurités des systèmes d'information
	<b>9</b>	<b>9</b>		<b>27</b>	<b>27</b>	المدرسة الوطنية للعلوم التطبيقية القنيطرة Ecole Nationale des Sciences Appliquées Kénitra
			12		12	Système embarqué et ingénierie biomédicale
			12		12	المدرسة الوطنية للعلوم التطبيقية أكادير Ecole Nationale des Sciences Appliquées Agadir
<b>31</b>	<b>87</b>	<b>118</b>	<b>111</b>	<b>195</b>	<b>306</b>	Total / المجموع

أعداد الخريجين من سلك الماستر حسب المسلك  
Effectifs des diplômés du cycle Master selon la filière

ميدان التجارة والتسيير  
Domaine de commerce et gestion

إناث Féminin			إجمالي Global			المسلك / Filière
ماستر متخصص Master Spécialisé	ماستر أساسي Master Fondamental	المجموع Total	ماستر متخصص Master Spécialisé	ماستر أساسي Master Fondamental	المجموع Total	
18		18	40		40	Actuariat et finance de marché
10		10	25		25	Comptabilité, contrôle de gestion et audit
22		22	36		36	Management des établissements de sante
6		6	33		33	Management et gouvernance du sport
20		20	32		32	Management logistique et transports
12		12	23		23	Management stratégique et gestion d'innovation
<b>88</b>		<b>88</b>	<b>189</b>		<b>189</b>	المدرسة الوطنية للتجارة والتسيير الدار البيضاء Ecole Nationale de Commerce et de Gestion Casablanca
10		10	21		21	Comptabilité contrôle audit
<b>10</b>		<b>10</b>	<b>21</b>		<b>21</b>	المدرسة الوطنية للتجارة والتسيير فاس Ecole Nationale de Commerce et de Gestion Fès
	16	16		21	21	Management de l'innovation et intelligence économique
<b>16</b>		<b>16</b>		<b>21</b>	<b>21</b>	المدرسة الوطنية للتجارة والتسيير مراكش Ecole Nationale de Commerce et de Gestion Marrakech
	21	21		28	28	Sciences de gestion
<b>21</b>		<b>21</b>		<b>28</b>	<b>28</b>	المدرسة الوطنية للتجارة والتسيير الجديدة Ecole Nationale de Commerce et de Gestion El Jadida
	9	9		23	23	Comptabilité, contrôle et audit
	16	16		22	22	Science de gestion
12		12	25		25	Sciences et techniques comptables et financières
<b>12</b>	<b>25</b>	<b>37</b>	<b>25</b>	<b>45</b>	<b>70</b>	المدرسة الوطنية للتجارة والتسيير سطات Ecole Nationale de Commerce et de Gestion Settat
18		18	26		26	Actuariat et finance
21		21	46		46	Finance , audit et contrôle de gestion
24		24	42		42	Management des organisations financières et bancaires
22		22	29		29	Marketing et commerce international
12		12	24		24	Marketing, pratiques commerciales et management des services
<b>97</b>		<b>97</b>	<b>167</b>		<b>167</b>	المدرسة الوطنية للتجارة والتسيير القنيطرة Ecole Nationale de Commerce et de Gestion Kenitra
12		12	20		20	Finance du marché et management des risques
50		50	74		74	Management des organisations de l'économie sociale et solidaire
78		78	121		121	Management du tourisme
12		12	19		19	Marketing et management touristique
<b>152</b>		<b>152</b>	<b>234</b>		<b>234</b>	المدرسة الوطنية للتجارة والتسيير أكادير Ecole Nationale de Commerce et de Gestion Agadir
<b>359</b>	<b>62</b>	<b>421</b>	<b>636</b>	<b>94</b>	<b>730</b>	Total / المجموع

أعداد الخريجين من سلك الماستر حسب المسلك  
Effectifs des diplômés du cycle Master selon la filière

ميدان علوم التربية  
Domaine des sciences de l'éducation

Féminin إناث			Global إجمالي			المسلك / Filière
ماستر متخصص Master Spécialisé	ماستر أساسي Master Fondamental	المجموع Total	ماستر متخصص Master Spécialisé	ماستر أساسي Master Fondamental	المجموع Total	
	12	12		24	24	Applied linguistics and english language teaching
21		21	23		23	Didactique du français (FUE)
	23	23		30	30	Education et insertion des jeunes et d'enfants en difficulté
	13	13		19	19	Francophonie, politique linguistique et éducative
19		19	45	.	45	Gouvernance des organisations sportives et ingénierie de la formation (FUE)
	43	43		77	77	Gouvernance, gestion des ressources humaines et ingénierie des compétences
	14	14		21	21	Littérature et éducation
3		3	3		3	Management du capital humain et communication
	18	18		23	23	Mesure et évaluation en éducation et formation
	16	16		31	31	التربية الجمالية وتدبير مهن الفن والثقافة
14		14	25		25	تدريس العلوم الاجتماعية والتنمية (التكوين الجامعي للأساتذة)
15		15	27		27	تدريس اللغة العربية (التكوين الجامعي للأساتذة)
<b>72</b>	<b>139</b>	<b>211</b>	<b>123</b>	<b>225</b>	<b>348</b>	كلية علوم التربية الرباط Faculté des Sciences de l'Education
<b>72</b>	<b>139</b>	<b>211</b>	<b>123</b>	<b>225</b>	<b>348</b>	Total / المجموع

أعداد الخريجين من سلك الماستر حسب المسلك  
Effectifs des diplômés du cycle Master selon la filière

ميدان علوم التربية  
Domaine des sciences de l'éducation

إناث Féminin			إجمالي Global			المسلك / Filière
ماستر متخصص Master Spécialisé	ماستر أساسي Master Fondamental	المجموع Total	ماستر متخصص Master Spécialisé	ماستر أساسي Master Fondamental	المجموع Total	
1		1	4		4	التاريخ والجغرافيا: مناهج البحث وطرق التدريس
6		6	24		24	تأويلات الخطاب والتواصل
6		6	13		13	Formulation en chimie, parachimie et qualité
	13	13		16	16	Valorisation des ressources naturelles végétales
<b>13</b>	<b>13</b>	<b>26</b>	<b>41</b>	<b>16</b>	<b>57</b>	المدرسة العليا للأساتذة الرباط Ecole Normale Supérieure de Rabat
	5	5		33	33	Génie électrique
9		9	36		36	Ingénierie mécanique
	19	19		36	36	Science de l'eau et de l'environnement
<b>9</b>	<b>24</b>	<b>33</b>	<b>36</b>	<b>69</b>	<b>105</b>	المدرسة العليا لأساتذة التعليم التقني الرباط Ecole Normale Supérieure de l'Enseignement Technique Rabat
	6	6		27	27	Analyse numérique des équations aux dérivées partielles
5		5	24		24	Enseignement, spécialité physique
2		2	3		3	Mathématique et application
17		17	25		25	Métier de la formation et de l'encadrement
<b>24</b>	<b>6</b>	<b>30</b>	<b>52</b>	<b>27</b>	<b>79</b>	المدرسة العليا للأساتذة الدار البيضاء Ecole Normale Supérieure Casablanca
8		8	15		15	أسس التربية والتعلم (التكوين الجامعي للأساتذة)
	4	4		15	15	Mathématiques et applications
3		3	8		8	Métiers de l'enseignement et de la formation science de la vie et de la terre (FUE)
1		1	16		16	Physique chimie
<b>12</b>	<b>4</b>	<b>16</b>	<b>39</b>	<b>15</b>	<b>54</b>	المدرسة العليا للأساتذة فاس Ecole Normale Supérieure Fès
4		4	7		7	Didactique du mathématiques
15		15	30		30	Enseignement des sciences de la vie et de la terre
12		12	28		28	Enseignement sciences physiques
<b>31</b>		<b>31</b>	<b>65</b>		<b>65</b>	المدرسة العليا للأساتذة مراكش Ecole Normale Supérieure Marrakech
				1	1	مقاربة النص الأدبي وفنونه
6		6	32		32	التربية والدراسات الإسلامية (التكوين الجامعي للأساتذة)
22		22	26		26	Didactique du français
17		17	30		30	Ingénierie pédagogique multimédia (FUE)
7		7	16		16	Sciences de la vie et de la terre (FUE)
21		21	29		29	Spécialisé technologie éducative (FUE)
<b>73</b>		<b>73</b>	<b>133</b>	<b>1</b>	<b>134</b>	المدرسة العليا للأساتذة تطوان Ecole Normale Supérieure Tétouan
			7		7	الفلسفة والتربية
7		7	20		20	المناهج اللغوية والأدبية لتدريس اللغة العربية (التكوين الجامعي للأساتذة)
9		9	13		13	Didactique du français et métiers de l'éducation et de la formation
<b>16</b>		<b>16</b>	<b>40</b>		<b>40</b>	المدرسة العليا للأساتذة مكناس Ecole Normale Supérieure Meknès
<b>178</b>	<b>47</b>	<b>225</b>	<b>406</b>	<b>128</b>	<b>534</b>	Total / المجموع

أعداد الخريجين من سلك الماستر حسب المسلك  
Effectifs des diplômés du cycle Master selon la filière

ميدان الترجمة

Domaine de traduction

Féminin إناث			Global إجمالي			Filière / المسلك
ماستر متخصص Master Spécialisé	دبلوم الترجمة Diplôme de Traduction	المجموع Total	ماستر متخصص Master Spécialisé	دبلوم الترجمة Diplôme de Traduction	المجموع Total	
	4	4		13	13	English interpreting
	2	2		12	12	Traduction arabe-allemand-français (übersetzen arabisch-deutsch-französisch)
	16	16		34	34	Traduction arabe-anglais -français
	18	18		39	39	Traduction arabe-espagnol-français
	21	21		32	32	Traduction arabe-français-anglais
	<b>61</b>	<b>61</b>		<b>130</b>	<b>130</b>	مدرسة الملك فهد العليا للترجمة طنجة Ecole Supérieure Roi Fahd de Traduction Tanger
	<b>61</b>	<b>61</b>		<b>130</b>	<b>130</b>	Total / المجموع

ميدان الشبه طبي

Domaine de paramédical

Féminin إناث			Global إجمالي			Filière / المسلك
ماستر متخصص Master Spécialisé	ماستر أساسي Master Fondamental	المجموع Total	ماستر متخصص Master Spécialisé	ماستر أساسي Master Fondamental	المجموع Total	
	11	11		15	15	Biologie des matériaux du milieu buccal
	11	11		15	15	كلية طب الأسنان الرباط Faculté de Médecine Dentaire Rabat
	17	17		27	27	Physique médicale
	24	24		31	31	Santé publique
	22	22		31	31	Soins avancés en santé
	<b>63</b>	<b>63</b>		<b>89</b>	<b>89</b>	المعهد العالي لعلوم الصحة سطات Institut Supérieur des Sciences de la Santé Settât
	<b>74</b>	<b>74</b>		<b>104</b>	<b>104</b>	Total / المجموع

ميدان علوم الرياضة

Domaine des Sciences du sport

Féminin إناث			Global إجمالي			Filière / المسلك
ماستر متخصص Master Spécialisé	ماستر أساسي Master Fondamental	المجموع Total	ماستر متخصص Master Spécialisé	ماستر أساسي Master Fondamental	المجموع Total	
	5	5		20	20	Management du sport et gouvernance des organisations sportives
8		8	21		21	Psychologie sociale et management du sport
<b>8</b>	<b>5</b>	<b>13</b>	<b>21</b>	<b>20</b>	<b>41</b>	معهد علوم الرياضة سطات Institut des Sciences du Sport Settât
<b>8</b>	<b>5</b>	<b>13</b>	<b>21</b>	<b>20</b>	<b>41</b>	Total / المجموع



# التعليم الجامعي العمومي

## ENSEIGNEMENT UNIVERSITAIRE PUBLIC

خريجو سلك الدكتوراه

Diplômés du cycle Doctorat

38.065  
43.125  
8.111  
7.591  
5.266  
2.251  
725  
123

11.79  
07.14  
08.94  
50.36  
22.21  
43.25  
08.95  
20.51  
56.72  
18.09  
07.14  
19.56  
15.51  
93.74  
78.06  
05.21  
43.11

59.36  
32.08  
11.70  
78.06  
18.11  
20.25  
25.725

أعداد خريجي سلك الدكتوراه حسب الميدان الدراسي  
Effectifs des diplômés du cycle doctorat par domaine d'études

Domaine d'études	Féminin إناث		Global إجمالي		الميدان الدراسي
	الدوليون EI	مجموع Total	الدوليون EI	مجموع Total	
Enseignement originel		8	1	28	التعليم الأصيل
Sciences juridiques, économiques et sociales	3	95	43	343	العلوم القانونية والاقتصادية والاجتماعية
Lettres et sciences humaines	13	123	56	472	الآداب والعلوم الإنسانية
Sciences	7	249	21	600	العلوم
Sciences et techniques	1	115	5	262	العلوم والتقنيات
Médecine et Pharmacie (*)	7	195	38	360	الطب والصيدلة (*)
Médecine dentaire (**)		6		7	طب الأسنان (**)
Sciences de l'ingénieur		49	2	85	علوم المهندس
Commerce et gestion		14		17	التجارة والتسيير
Sciences de l'éducation	1	5	3	18	علوم التربية
<b>Total</b>	<b>32</b>	<b>859</b>	<b>169</b>	<b>2 192</b>	<b>المجموع</b>

(\*) Dont D.S.M

(\*) بما في ذلك دبلوم التخصص في الطب

(\*\*) Dont le D.S.M.D

(\*\*) بما في ذلك دبلوم التخصص في طب الأسنان.

أعداد خريجي سلك الدكتوراه حسب المؤسسة الجامعية  
Effectifs des diplômés du cycle doctorat par établissement universitaire

Etablissement universitaire	Féminin إناث		Global إجمالي		المؤسسة الجامعية
	الدوليون El	مجموع Total	الدوليون El	مجموع Total	
Faculté des Sciences Juridiques, Economiques et Sociales Agdal Rabat		9	2	26	كلية العلوم القانونية والاقتصادية والاجتماعية أكادال الرباط
Faculté des Sciences Juridiques, Economiques et Sociales Souissi Rabat	1	11	4	35	كلية العلوم القانونية والاقتصادية والاجتماعية السويصي الرباط
Faculté des Sciences Juridiques, Economiques et Sociales Salé		5	4	18	كلية العلوم القانونية والاقتصادية والاجتماعية سلا
Faculté des Lettres et Sciences Humaines Rabat	5	29	14	71	كلية الآداب والعلوم الإنسانية الرباط
Faculté des Sciences Rabat	3	36	5	86	كلية العلوم الرباط
Faculté de Médecine et de Pharmacie Rabat		7		10	كلية الطب والصيدلة الرباط
Faculté de Médecine Dentaire Rabat		6		7	كلية طب الأسنان الرباط
Ecole Mohammadia d'Ingénieurs Rabat		25	2	44	المدرسة المحمدية للمهندسين الرباط
Ecole Nationale Supérieure d'Informatique et d'Analyse des Systèmes Rabat		10		15	المدرسة الوطنية العليا للمعلوماتية وتحليل النظم الرباط
Faculté des Sciences de l'Education Rabat	1	5	3	18	كلية علوم التربية الرباط
<b>Université Mohammed V Rabat</b>	<b>10</b>	<b>143</b>	<b>34</b>	<b>330</b>	<b>جامعة محمد الخامس الرباط</b>
Faculté des Sciences Juridiques, Economiques et Sociales Casablanca		2	1	7	كلية العلوم القانونية والاقتصادية والاجتماعية الدار البيضاء
Faculté des Sciences Juridiques, Economiques et Sociales Mohammedia		6		6	كلية العلوم القانونية والاقتصادية والاجتماعية المحمدية
Faculté des Lettres et Sciences Humaines Ain Chock Casablanca		6		19	كلية الآداب والعلوم الإنسانية عين الشق الدار البيضاء
Faculté des Lettres et Sciences Humaines Ben M'Sick Casablanca		6	2	15	كلية الآداب والعلوم الإنسانية بن مسيك الدار البيضاء
Faculté des Lettres et Sciences Humaines Mohammedia			1	6	كلية الآداب والعلوم الإنسانية المحمدية
Faculté des Sciences Ain Chock Casablanca	2	15	4	30	كلية العلوم عين الشق الدار البيضاء
Faculté des Sciences Ben M'Sick Casablanca		4		12	كلية العلوم بن مسيك الدار البيضاء
Faculté des Sciences et Techniques Mohammedia		44	2	74	كلية العلوم والتقنيات المحمدية
Ecole Nationale Supérieure d'Electricité et de Mécanique Casablanca		5		8	المدرسة الوطنية العليا للكهرباء والميكانيك الدار البيضاء
<b>Université Hassan II Casablanca</b>	<b>2</b>	<b>88</b>	<b>10</b>	<b>177</b>	<b>جامعة الحسن الثاني الدار البيضاء</b>
Faculté Chariâa Fès		3		8	كلية الشريعة فاس
Faculté des Sciences Juridiques, Economiques et Sociales Fès	2	12	4	39	كلية العلوم القانونية والاقتصادية والاجتماعية فاس
Faculté des Lettres et Sciences Humaines Dhar El Mahraz Fès		2		4	كلية الآداب والعلوم الإنسانية ظهر المهرز فاس
Faculté des Lettres et Sciences Humaines Saïs Fès	2	16	15	55	كلية الآداب والعلوم الإنسانية سايس فاس
Faculté des Sciences Dhar El Mahraz Fès	1	27	2	66	كلية العلوم ظهر المهرز فاس
Faculté des Sciences et Techniques Saïs Fès	1	28	1	63	كلية العلوم والتقنيات سايس فاس
Faculté de Médecine et de Pharmacie Fès	6	100	34	187	كلية الطب والصيدلة فاس
<b>Université Sidi Mohammed ben Abdallah Fès</b>	<b>12</b>	<b>188</b>	<b>56</b>	<b>422</b>	<b>جامعة سيدي محمد بن عبد الله فاس</b>
Faculté Al-Logha Al Arabia Marrakech		1		2	كلية اللغة العربية مراكش
Faculté des Sciences Juridiques, Economiques et Sociales Marrakech		11	2	31	كلية العلوم القانونية والاقتصادية والاجتماعية مراكش
Faculté des Lettres et Sciences Humaines Marrakech	1	9	3	63	كلية الآداب والعلوم الإنسانية مراكش
Faculté des Sciences Semlalia Marrakech		31	4	70	كلية العلوم السملالية مراكش
Faculté des Sciences et Techniques Guéliz Marrakech		10	2	25	كلية العلوم والتقنيات كليز مراكش
Faculté de Médecine et de Pharmacie Marrakech	1	88	4	163	كلية الطب والصيدلة مراكش
<b>Université Cadi Ayyad Marrakech</b>	<b>2</b>	<b>150</b>	<b>15</b>	<b>354</b>	<b>جامعة القاضي عياض مراكش</b>

أعداد خريجي سلك الدكتوراه حسب المؤسسة الجامعية  
Effectifs des diplômés du cycle doctorat par établissement universitaire

Etablissement universitaire	Féminin إناث		Global إجمالي		المؤسسة الجامعية
	الدوليون El	مجموع Total	الدوليون El	مجموع Total	
Faculté des Lettres et Sciences Humaines Beni Mellal		4		15	كلية الآداب والعلوم الإنسانية بني ملال
Faculté des Sciences et Techniques Beni Mellal		18		41	كلية العلوم والتقنيات بني ملال
<b>Université Sultan Moulay Slimane Béni Mellal</b>		<b>22</b>		<b>56</b>	<b>جامعة السلطان مولاي سليمان بني ملال</b>
Faculté des Sciences Juridiques, Economiques et Sociales Oujda		10	5	24	كلية العلوم القانونية والاقتصادية والاجتماعية وجدة
Faculté des Lettres et Sciences Humaines Oujda	2	10	9	34	كلية الآداب والعلوم الإنسانية وجدة
Faculté des Sciences Oujda		29		69	كلية العلوم وجدة
<b>Université Mohammed Premier</b>	<b>2</b>	<b>49</b>	<b>14</b>	<b>127</b>	<b>جامعة محمد الأول وجدة</b>
Faculté Oussoul Eddine Tétouan		3	1	5	كلية أصول الدين تطوان
Faculté des Sciences Juridiques, Economiques et Sociales Tanger		13	16	83	كلية العلوم القانونية والاقتصادية والاجتماعية طنجة
Faculté des Lettres et Sciences Humaines Tétouan	1	12	6	53	كلية الآداب والعلوم الإنسانية تطوان
Faculté des Sciences Tétouan		27		55	كلية العلوم تطوان
Faculté des Sciences et Techniques Tanger		6		22	كلية العلوم والتقنيات طنجة
<b>Université Abdelmalek Essaadi Tétouan</b>	<b>1</b>	<b>61</b>	<b>23</b>	<b>218</b>	<b>جامعة عبد المالك السعدي تطوان</b>
Faculté des Lettres et Sciences Humaines El Jadida	1	7	1	18	كلية الآداب والعلوم الإنسانية الجديدة
Faculté des Sciences El Jadida		15	3	43	كلية العلوم الجديدة
<b>Université Chouaib Eddoukali El Jadida</b>	<b>1</b>	<b>22</b>	<b>4</b>	<b>61</b>	<b>جامعة شعيب الدكالي الجديدة</b>
Faculté des Sciences Juridiques et Politiques Settat			2	10	كلية العلوم القانونية والسياسية سطات
Faculté d'Economie et de Gestion Settat			3	24	كلية الاقتصاد والتدبير سطات
Faculté des Sciences et Techniques Settat		6		31	كلية العلوم والتقنيات سطات
<b>Université Hassan Ier Settat</b>		<b>6</b>	<b>5</b>	<b>65</b>	<b>جامعة الحسن الأول سطات</b>
Faculté des Sciences Juridiques, Economiques et Sociales Meknès		2		8	كلية العلوم القانونية والاقتصادية والاجتماعية مكناس
Faculté des Lettres et Sciences Humaines Meknès				3	كلية الآداب والعلوم الإنسانية مكناس
Faculté des Sciences Meknès		17		36	كلية العلوم مكناس
Faculté des Sciences et Techniques Errachidia		3		6	كلية العلوم والتقنيات الرشيدية
Ecole Nationale Supérieure des Arts et Métiers Meknès		4		7	المدرسة الوطنية العليا للفنون والمهن مكناس
<b>Université Moulay Ismaïl Meknès</b>		<b>26</b>		<b>60</b>	<b>جامعة المولى إسماعيل مكناس</b>
Faculté d'Economie et de Gestion Kénitra		12		19	كلية الاقتصاد والتدبير القنيطرة
Facultés des Langues, des Lettres et des Arts Kénitra		2		9	كلية اللغات والآداب والفنون القنيطرة
Faculté des Sciences Humaines et Sociale Kenitra	1	12	5	64	كلية العلوم الإنسانية والاجتماعية القنيطرة
Faculté des Sciences Kenitra	1	33	3	89	كلية العلوم القنيطرة
<b>Université Ibn Tofail Kénitra</b>	<b>2</b>	<b>59</b>	<b>8</b>	<b>181</b>	<b>جامعة ابن طفيل القنيطرة</b>
Faculté Al-Charia Agadir		1		13	كلية الشريعة أكادير
Faculté des Sciences Juridiques, Economiques et Sociales Agadir		2		13	كلية العلوم القانونية والاقتصادية والاجتماعية أكادير
Faculté des Lettres et Sciences Humaines Agadir		8		43	كلية الآداب والعلوم الإنسانية أكادير
Faculté des Sciences Agadir		15		44	كلية العلوم أكادير
Ecole Nationale des Sciences Appliquées Agadir		5		11	المدرسة الوطنية للعلوم التطبيقية أكادير
Ecole Nationale de Commerce et de Gestion Agadir		14		17	المدرسة الوطنية للتجارة والتسيير أكادير
<b>Université Ibn Zohr Agadir</b>		<b>45</b>		<b>141</b>	<b>جامعة ابن زهر أكادير</b>
<b>Total</b>	<b>32</b>	<b>859</b>	<b>169</b>	<b>2 192</b>	<b>المجموع</b>

أعداد خريجي سلك الدكتوراه حسب المسلك  
Effectifs des diplômés du cycle Doctorat selon la filière

ميدان التعليم الأصلي  
Domaine de l'enseignement originel

فمئني Féminin	إناث Inat	إجمالي Global	المسلك / Filière
3		8	الفقه المالكي: الأصالة والتجديد
3		8	كلية الشريعة فاس Faculté Chariâa Fès
1		2	الدرس اللغوي والخطاب القرآني
1		2	كلية اللغة العربية مراكش Faculté Al-Logha Al Arabia Marrakech
3		5	العلوم العقديّة والفكرية في الغرب الإسلامي
3		5	كلية أصول الدين تطوان Faculté Ossoul Eddine Tétouan
1		13	المذهب المالكي والتشريع المعاصر
1		13	كلية الشريعة أكادير Faculté Al-Charia Agadir
8		28	Total / المجموع

أعداد خريجي سلك الدكتوراه حسب المسلك  
Effectifs des diplômés du cycle Doctorat selon la filière

ميدان العلوم القانونية والاقتصادية والاجتماعية  
Domaine des sciences juridiques, économiques et sociales

إناث Féminin	إجمالي Global	المسلك / Filière
1	4	العلوم القانونية
1	10	القانون العام والعلوم السياسية
	1	Droit privé
1	1	Droit public et sciences politiques
5	8	Sciences de gestion
1	1	Sciences économiques
	1	Sciences juridiques
<b>9</b>	<b>26</b>	<b>كلية العلوم القانونية والاقتصادية والاجتماعية أكادال الرباط Faculté des Sciences Juridiques, Economiques et Sociales Agdal Rabat</b>
11	35	Droit et économie
<b>11</b>	<b>35</b>	<b>كلية العلوم القانونية والاقتصادية والاجتماعية السويصي الرباط Faculté des Sciences Juridiques, Economiques et Sociales Souissi Rabat</b>
5	18	Droit comparé, économie appliquée et développement durable
<b>5</b>	<b>18</b>	<b>كلية العلوم القانونية والاقتصادية والاجتماعية سلا Faculté des Sciences Juridiques, Economiques et Sociales Salé</b>
1	1	القانون الخاص
	3	القانون العام
1	3	Droit public et sciences politiques
<b>2</b>	<b>7</b>	<b>كلية العلوم القانونية والاقتصادية والاجتماعية الدار البيضاء Faculté des Sciences Juridiques, Economiques et Sociales Casablanca</b>
1	1	القانون الخاص
2	2	القانون العام
1	1	Droit privé français
2	2	Economie et gestion
<b>6</b>	<b>6</b>	<b>كلية العلوم القانونية والاقتصادية والاجتماعية المحمدية Faculté des Sciences Juridiques, Economiques et Sociales Mohammedia</b>
4	15	القانون الخاص
1	5	القانون العام
7	19	Sciences économiques
<b>12</b>	<b>39</b>	<b>كلية العلوم القانونية والاقتصادية والاجتماعية فاس Faculté des Sciences Juridiques, Economiques et Sociales Fès</b>
1	9	Droit privé
3	9	Droit public et sciences politiques
6	10	Science de gestion
1	3	Sciences économiques
<b>11</b>	<b>31</b>	<b>كلية العلوم القانونية والاقتصادية والاجتماعية مراكش Faculté des Sciences Juridiques, Economiques et Sociales Marrakech</b>

أعداد خريجي سلك الدكتوراه حسب المسلك  
Effectifs des diplômés du cycle Doctorat selon la filière

ميدان العلوم القانونية والاقتصادية والاجتماعية  
Domaine des sciences juridiques, économiques et sociales

فeminin إناث	Global إجمالي	Filière / المسلك
3	11	Droit public
6	11	Etudes doctorales en droit économie et gestion
1	2	Sciences économiques et gestion
<b>10</b>	<b>24</b>	<b>كلية العلوم القانونية والاقتصادية والاجتماعية وجدة Faculté des Sciences Juridiques, Economiques et Sociales Oujda</b>
4	35	Droit privé
3	35	Droit public
6	13	Gestion des organisations, économie et développement durable
<b>13</b>	<b>83</b>	<b>كلية العلوم القانونية والاقتصادية والاجتماعية طنجة Faculté des Sciences Juridiques, Economiques et Sociales Tanger</b>
	4	القانون الخاص
	6	القانون العام والعلوم السياسية
	<b>10</b>	<b>كلية العلوم القانونية و السياسية سطات Faculté des Sciences Juridiques et Politiques Settat</b>
	1	Aménagement de l'espace, environnement et développement durable
	17	Sciences de gestion
	6	Sciences économiques
	<b>24</b>	<b>كلية الاقتصاد و التدبير سطات Faculté d'Economie et de Gestion Settat</b>
1	5	الدراسات والأبحاث القانونية والسياسية
	1	القانون والتنمية
1	2	Economie du territoire et stratégies des acteurs
<b>2</b>	<b>8</b>	<b>كلية العلوم القانونية والاقتصادية والاجتماعية مكناس Faculté des Sciences Juridiques, Economiques et Sociales Meknès</b>
12	19	Sciences économiques et gestion
<b>12</b>	<b>19</b>	<b>كلية الاقتصاد والتدبير القنيطرة Faculté d'Economie et de Gestion Kénitra</b>
2	9	العلوم القانونية (القانون الخاص و القانون العام عربية وفرنسية)
	4	Economie appliquée
<b>2</b>	<b>13</b>	<b>كلية العلوم القانونية والاقتصادية والاجتماعية اكادير Faculté des Sciences Juridiques, Economiques et Sociales Agadir</b>
<b>95</b>	<b>343</b>	<b>Total / المجموع</b>

أعداد خريجي سلك الدكتوراه حسب المسلك  
Effectifs des diplômés du cycle Doctorat selon la filière

ميدان الآداب والعلوم الإنسانية  
Domaine des lettres et sciences humaines

فمینیون	إناث	إجمالي	المسلك / Filière
4		15	آداب وفنون متوسطة
3		7	الأديان السماوية
4		8	التغير الاجتماعي والتنمية المحلية
2		4	الدراسات الإسلامية وقضايا المجتمع المعاصر
		1	الدراسات المقارنة
1		3	الفكر الإسلامي المعاصر وقضايا المجتمع والبيئة في العالم المتوسطي
1		1	الفلسفات التطبيقية وقضايا الإنسان
1		1	اللسانيات وقضايا اللغة العربية
2		4	المتوسط والعالم الإسلامي
		2	تاريخ الزمن الراهن
		3	Aménagement, développement et gestion des territoires
1		2	Art, littérature et société
1		1	Didactiques des langues
2		2	Gestion de l'environnement et développement durable
4		8	Langage, culture and society
1		3	Psychologie du travail et des organisations
		2	Science du langage, science du discours et communication
2		4	Sciences de l'information et de la communication
<b>29</b>		<b>71</b>	<b>كلية الآداب والعلوم الإنسانية الرباط</b> <b>Faculté des Lettres et Sciences Humaines Rabat</b>
		3	الاختلاف العقائدي عند علماء المسلمين وانعكاساته على الفرد والمجتمع
1		7	Lenguas y culturas del mundo ibérico e iberoamericano
1		1	Genre, culture et société
		1	Périurbanisation, aménagement et développement durable
4		7	Sciences sociales
<b>6</b>		<b>19</b>	<b>كلية الآداب والعلوم الإنسانية عين الشق الدار البيضاء</b> <b>Faculté des Lettres et Sciences Humaines Ain Chock Casablanca</b>
6		15	Non spécifié
<b>6</b>		<b>15</b>	<b>كلية الآداب والعلوم الإنسانية بن مسيك الدار البيضاء</b> <b>Faculté des Lettres et Sciences Humaines Ben M'sick Casablanca</b>
		2	المدينة عبر التاريخ في حوض البحر الأبيض المتوسط
		4	Espaces, sociétés, aménagement et développement des territoires : patrimoine naturel et culturel/ dynamique socio-spatial, aménagement et développement du territoire
		<b>6</b>	<b>كلية الآداب والعلوم الإنسانية المحمدية</b> <b>Faculté des Lettres et Sciences Humaines Mohammedia</b>
		1	Géographie
		1	Philosophie
2		2	Sociologie
<b>2</b>		<b>4</b>	<b>كلية الآداب والعلوم الإنسانية ظهر المهرزاز فاس</b> <b>Faculté des Lettres et Sciences Humaines Dhar El Mhraz Fès</b>



أعداد خريجي سلك الدكتوراه حسب المسلك  
Effectifs des diplômés du cycle Doctorat selon la filière

ميدان الآداب والعلوم الإنسانية  
Domaine des lettres et sciences humaines

فeminin إناث	Global إجمالي	Filière / المسلك
	1	الدراسات العربية
3	6	البحث في العلاقات الثقافية المغربية المتوسطة
3	4	التاريخ والتراث
2	6	التواصل و تقنيات التعبير
2	3	اللغات والاداب والتواصل
	4	الموارد والتهيئة المجالية والتنمية المحلية
3	24	دراسات إسلامية
2	5	Etudes française
1	2	Etudes anglaises
<b>16</b>	<b>55</b>	<b>كلية الآداب والعلوم الإنسانية سايس فاس Faculté des Lettres et Sciences Humaines Saïss Fès</b>
	5	التواصل والمقولة وثقافة التنمية
4	16	الدينامية المجالية في المغرب : الاعداد والتنمية والحكامه
3	9	النص واللغة والنقد
1	31	مدارك الاجتهاد في المستجدات الإنسانية المعاصرة
	1	Non spécifié
1	1	Tourisme, patrimoine et gestion territoriale
<b>9</b>	<b>63</b>	<b>كلية الآداب والعلوم الإنسانية مراكش Faculté des Lettres et Sciences Humaines Marrakech</b>
	1	التاريخ والتراث الجهوي
	1	التمدين والتهيئة الحضرية
3	8	الحوار الديني والثقافي في الحضارة الإسلامية
1	3	اللغة العربية وعلومها
	1	دينامية المشاهد والتراث
	1	Interactions in littérature, culture and society
<b>4</b>	<b>15</b>	<b>كلية الآداب والعلوم الإنسانية بني ملال Faculté des Lettres et Sciences Humaines Béni Mellal</b>
1	4	أدب اللغة العربية وعلومها والبناء الحضاري
7	18	التراث الثقافي واستراتيجيات التنمية
	3	العمل الاجتماعي في الإسلام وتطبيقاته المعاصرة
	3	Gestion territoriale, aménagement et développement des régions périphériques
2	6	Langues, cultures et technique d'information et communication
<b>10</b>	<b>34</b>	<b>كلية الآداب والعلوم الإنسانية وجدة Faculté des Lettres et Sciences Humaines Oujda</b>
	5	شمال المغرب وعلاقته بحضارات البحر الأبيض المتوسط
	1	البلاغة و تحليل الخطاب
	1	التخطيط الجهوي والتنمية الترابية
	1	الديناميات الاجتماعية: المجال والسلطة و المجتمع
1	4	المجال الجغرافي : التحولات وإشكالية التدبير والتهيئة
8	33	النص الأدبي العربي القديم : التوثيق والقراءة والتأويل
	1	Etudes cinématographiques, audiovisuelles et scéniques
3	7	Linguistique, communication et traduction
<b>12</b>	<b>53</b>	<b>كلية الآداب والعلوم الإنسانية تطوان Faculté des Lettres et Sciences Humaines Tétouan</b>

أعداد خريجي سلك الدكتوراه حسب المسلك  
Effectifs des diplômés du cycle Doctorat selon la filière

ميدان الآداب والعلوم الإنسانية  
Domaine des lettres et sciences humaines

فeminin إناث	Global إجمالي	Filière / المسلك
	1	اللسانيات وبلاغة الخطاب
	1	فكر الإصلاح والتغيير في المغرب والعالم الإسلامي
1	4	Applied language and culture studies
1	6	Espaces fragiles au Maroc: dynamiques spatiales, environnement et gestion des territoires
5	6	Représentations interculturelles: langue, littérature et art
<b>7</b>	<b>18</b>	<b>كلية الآداب والعلوم الإنسانية الجديدة Faculté des Lettres et Sciences Humaines El Jadida</b>
	1	تفسير الخطاب الشرعي: المناهج والقضايا
	1	Langue communication et culture
	1	Langue, culture and communication
	<b>3</b>	<b>كلية الآداب والعلوم الإنسانية مكناس Faculté des Lettres et Sciences Humaines Meknès</b>
2	9	Langage et société
<b>2</b>	<b>9</b>	<b>كلية اللغات والآداب والفنون القنيطرة facultés des Langues, des Lettres et des Arts Kénitra</b>
12	64	Lettres et sciences humaines
<b>12</b>	<b>64</b>	<b>كلية العلوم الإنسانية والاجتماعية القنيطرة Faculté des Sciences Humaines et Sociale Kenitra</b>
2	10	التاريخ الجهوي للجنوب المغربي
2	4	المناهج العلمية في تفسير الخطاب
	6	النص والخطاب
1	10	Aménagement du territoire, sociétés, migration et développement durable
	1	Espaces anthropisés : risques environnementaux et fragilité socio-économique
3	9	Langues et communication
	3	Patrimoine et développement
<b>8</b>	<b>43</b>	<b>كلية الآداب والعلوم الإنسانية أكادير Faculté des Lettres et Sciences Humaines Agadir</b>
<b>123</b>	<b>472</b>	<b>Total / المجموع</b>

أعداد خريجي سلك الدكتوراه حسب المسلك  
Effectifs des diplômés du cycle Doctorat selon la filière

ميدان العلوم  
Domaine des sciences

فأمننن	إناث	إجمالي	المسلك / الأنا
36		86	Non spécifié
<b>36</b>		<b>86</b>	<b>كلية العلوم الرباط</b> <b>Faculté des Sciences Rabat</b>
2		3	Chimie et valorisation
4		8	Géosciences fondamentales et appliquées
1		3	Sciences biologiques
5		6	Sciences mathématiques et informatique
3		10	Sciences physiques
<b>15</b>		<b>30</b>	<b>كلية العلوم عين الشق الدار البيضاء</b> <b>Faculté des Sciences Ain Chock Casablanca</b>
		2	Doctorat pédagogie
3		7	Mathématiques, informatique et traitement de l'information
1		3	Physique et applications
<b>4</b>		<b>12</b>	<b>كلية العلوم بن مسيك الدار البيضاء</b> <b>Faculté des Sciences Ben M'Sick Casablanca</b>
		3	Didactique des sciences et ingénierie pédagogique
4		15	Mathématiques et applications
11		14	Molécules bioactives, santé et biotechnologies
1		1	Non spécifié
6		12	Ressources naturelles, sciences de l'environnement et développement durable
4		12	Science et technologie de l'information et de la communication et modélisation
1		9	Sciences de matériaux et procédés industriels
<b>27</b>		<b>66</b>	<b>كلية العلوم ظهر المهرزاز فاس</b> <b>Faculté des Sciences Dhar El Mahraz Fès</b>
5		7	Chimie et développement
3		4	Mathématiques et applications
6		12	Sciences de la vie et de l'environnement
17		47	Sciences physiques et ingénierie
<b>31</b>		<b>70</b>	<b>كلية العلوم السملاية مراكش</b> <b>Faculté des Sciences Semlalia Marrakech</b>
4		11	Chimie appliquée et environnement
3		7	Géosciences
3		15	Mathématiques et informatique
9		20	Physique et ingénierie
10		16	Sciences de la vie et de l'environnement
<b>29</b>		<b>69</b>	<b>كلية العلوم وجدة</b> <b>Faculté des Sciences Oujda</b>

أعداد خريجي سلك الدكتوراه حسب المسلك  
Effectifs des diplômés du cycle Doctorat selon la filière

ميدان العلوم  
Domaine des sciences

فأمنن Féminin	إنأث Inat	إأمنال Global	فأمنن / المسلك Filière / المسلك
27		55	Sciences mathématiques, physique et nouvelles technologies
<b>27</b>		<b>55</b>	<b>كلية العلوم تطوان Faculté des Sciences Tétouan</b>
7		11	Chimie et applications
1		3	Géosciences et applications
3		10	Mathématiques et informatique
2		15	Physique et ingénierie
2		4	Sciences de la vie
<b>15</b>		<b>43</b>	<b>كلية العلوم الجديدة Faculté des Sciences El Jadida</b>
1		3	Géosciences fondamentales et appliquées
4		8	Matériaux, ingénierie moléculaire et environnement
1		4	Mathématiques et informatique : théorie et applications
6		11	Sciences biologiques et applications
5		10	Sciences physiques et ingénierie
<b>17</b>		<b>36</b>	<b>كلية العلوم مكناس Faculté des Sciences Meknès</b>
33		89	Doctorat en sciences et techniques
<b>33</b>		<b>89</b>	<b>كلية العلوم القنيطرة Faculté des Sciences Kenitra</b>
3		11	Chimie fondamentale et appliquée
		1	Géosciences appliquées et géo-environnement
6		12	Mathématiques, informatique et applications
3		8	Sciences de la vie et ressources naturelles
3		12	Sciences, techniques et ingénierie
<b>15</b>		<b>44</b>	<b>كلية العلوم أكادير Faculté des Sciences Agadir</b>
<b>249</b>		<b>600</b>	<b>Total / المجموع</b>

أعداد خريجي سلك الدكتوراه حسب المسلك  
Effectifs des diplômés du cycle Doctorat selon la filière

ميدان العلوم والتقنيات  
Domaine des sciences et techniques

فeminin إناث	Global إجمالي	Filière / المسلك
3	6	Sciences et ingénierie durables
18	35	Sciences et ingénierie pour le développement durable
22	32	Sciences, techniques de la chimie, de la vie et de l'environnement
1	1	Sciences, techniques de la chimie, de la vie et de l'environnement (génie des procédés et d'environnement)
<b>44</b>	<b>74</b>	<b>كلية العلوم والتقنيات المحمدية Faculté des Sciences et Techniques Mohammedia</b>
1	4	Algèbre
5	7	C.M.C
2	3	Centre médical de recherche biomédical et translationnelle
	1	Chimie appliquée
1	2	Chimie organique appliquée
1	2	D'ingénierie systèmes, et applications
3	3	Ecologie fonctionnelle et environnement
1	3	Energies renouvelables et systèmes intelligents
1	1	Epidémiologie
1	1	Génie des procédés
1	4	Génie mécanique
	2	Géosciences et environnement
	1	Informatique, microélectronique, automatique et optoélectronique
	1	Modélisation et calcul scientifique
1	1	Pathologie humaine, biomédecine et environnement
3	3	Procédés, énergies renouvelables et environnement
	5	Productique, énergie et développement durable
	1	Sciences de l'information et systèmes
1	1	Sciences de l'ingénieur, sciences physiques, mathématiques et informatique
	2	Sciences de l'ingénieur
3	6	Signaux système et composant
2	4	Systèmes intelligents et applications
	3	Techniques industrielles
1	2	Transmission et traitement d'information
<b>28</b>	<b>63</b>	<b>كلية العلوم والتقنيات سايس فاس Faculté des Sciences et Techniques Saïss Fès</b>
2	9	Génie électrique, télécommunications et techniques industrielles
8	16	Génie informatique et mathématiques appliquées aux sciences de l'ingénieur
<b>10</b>	<b>25</b>	<b>كلية العلوم والتقنيات كليز مراكش Faculté des Sciences et Techniques Gueliz Marrakech</b>

أعداد خريجي سلك الدكتوراه حسب المسلك  
Effectifs des diplômés du cycle Doctorat selon la filière

ميدان العلوم والتقنيات  
Domaine des sciences et techniques

فeminin إناث	Global إجمالي	Filière / المسلك
5	20	Mathématiques et physique appliquées
13	21	Ressources naturelles, environnement et santé
18	41	كلية العلوم والتقنيات بني ملال Faculté des Sciences et Techniques Béni Mellal
6	22	Sciences et techniques de l'ingénieur
6	22	كلية العلوم والتقنيات طنجة Faculté des Sciences et Techniques Tanger
	3	Biologie, santé et environnement
2	5	Chimie appliquées et environnement
1	8	Mathématiques appliquées et informatique
3	15	Physique et sciences de l'ingénieur
6	31	كلية العلوم والتقنيات سطات Faculté des Sciences et Techniques Settat
3	5	Mathématiques appliquées et informatique
	1	Physique, physique appliquée et sciences de l'ingénieur
3	6	كلية العلوم والتقنيات الرشيدية Faculté des Sciences et Techniques Errachidia
115	262	Total / المجموع

أعداد خريجي سلك الدكتوراه حسب المسلك  
Effectifs des diplômés du cycle Doctorat selon la filière

ميدان الطب والصيدلة  
Domaine de médecine et pharmacie

فemínin إناث			إجمالي Global			المسلك / Filière
الدكتوراه Doctorat	دبلوم التخصص في الطب D.S.M	المجموع Total	الدكتوراه Doctorat	دبلوم التخصص في الطب D.S.M	المجموع Total	
7		7	10		10	Sciences de la vie et de la santé
7		7	10		10	كلية الطب والصيدلة الرباط Faculté de Médecine et Pharmacie Rabat
	2	2		9	9	Analyses biologiques médicales
	1	1		1	1	Anatomie pathologique
	10	10		14	14	Anesthésie-réanimation
	1	1		1	1	Chirurgie cardio-vasculaire
				1	1	Chirurgie thoracique
	6	6		13	13	Dermatologie
	4	4		7	7	Endocrinologie
	1	1		1	1	Endocrinologie et maladies métaboliques
				1	1	Epidémiologie
	3	3		7	7	Gastro-entérologie
	5	5		12	12	Génétique
	6	6		16	16	Gynécologie obstétrique
				1	1	Médecine physique
	4	4		4	4	Neurochirurgie
	2	2		2	2	Neurologie
	2	2		4	4	Oncologie médicale
	6	6		9	9	Ophthalmologie
	5	5		8	8	O-r-l oto-rhino-laryngologie
	4	4		9	9	Pédiatrie
	6	6		8	8	Pneumo-phtisiologie
	2	2		3	3	Psychiatrie
	8	8		12	12	Radiologie
	6	6		8	8	Radiothérapie
	3	3		4	4	Rhumatologie
	4	4		5	5	Spécialités de médecine
	1	1		1	1	Toxicologie
	3	3		14	14	Traumatologie- orthopédie
	5	5		12	12	Urologie
100	100	100	187	187	187	كلية الطب والصيدلة فاس Faculté de Médecine et Pharmacie Fès

أعداد خريجي سلك الدكتوراه حسب المسلك  
Effectifs des diplômés du cycle Doctorat selon la filière

ميدان الطب والصيدلة  
Domaine de médecine et pharmacie

فeminin إناث			إجمالي Global			المسلك / Filière
الدكتوراه Doctorat	دبلوم التخصص في الطب D.S.M	المجموع Total	الدكتوراه Doctorat	دبلوم التخصص في الطب D.S.M	المجموع Total	
	7	7		9	9	Analyse biologique médicale
	2	2		2	2	Anatomie-pathologie
	3	3		14	14	Anesthésie-réanimation
	6	6		13	13	Cardiologie
				7	7	Chirurgie générale
	1	1		1	1	Chirurgie pédiatrique
				1	1	Chirurgie réparatrice
	13	13		13	13	Dermatologie
	3	3		3	3	Endocrinologie
	7	7		11	11	Gastro-entérologie
	6	6		14	14	Gynécologie obstétrique
	2	2		2	2	Médecine interne
	6	6		8	8	Néphrologie
				3	3	Neurochirurgie
	5	5		5	5	Neurologie
	1	1		2	2	Oncologie médicale
	6	6		13	13	Ophthalmologie
	4	4		8	8	Oto-rhino-laryngologie
	3	3		6	6	Pédiatrie
	2	2		4	4	Pneumo-phtisiologie
	2	2		4	4	Psychiatrie
	4	4		5	5	Radiologie
	2	2		5	5	Radiothérapie
	3	3		6	6	Rhumatologie
				1	1	Stomatologie et chirurgie maxillo faciale
				2	2	Traumato-orthopédie
				1	1	Urologie
	88	88		163	163	كلية الطب والصيدلة مراكش Faculté de Médecine et Pharmacie Marrakech
7	188	195	10	350	360	المجموع / Total



أعداد خريجي سلك الدكتوراه حسب المسلك  
Effectifs des diplômés du cycle Doctorat selon la filière

ميدان طب الأسنان  
Domaine de médecine dentaire

Féminin إناث		Global إجمالي			Filière / المسلك
الدكتوراه Doctorat	دبلوم التخصص في طب الأسنان D.S.M.D	المجموع Total	الدكتوراه Doctorat	دبلوم التخصص في طب الأسنان D.S.M.D	
	1	1	2	2	Odontologie chirurgicale
	1	1	1	1	Orthopédie-dento-faciale
	2	2	2	2	Pédodontie
	1	1	1	1	Prothèse adjointe
	1	1	1	1	Prothèse conjoite
	6	6	7	7	كلية طب الأسنان الرباط Faculté de Médecine Dentaire Rabat
	6	6	7	7	Total / المجموع

أعداد خريجي سلك الدكتوراه حسب المسلك  
Effectifs des diplômés du cycle Doctorat selon la filière

ميدان علوم المهندس  
Domaine des sciences de l'ingénieur

Féminin	إناث	Global	إجمالي	Filière / المسلك
25		44		Sciences et techniques de l'ingénieur
25		44		المدرسة المحمدية للمهندسين الرباط Ecole Mohammadia d'Ingénieurs Rabat
6		8		Informatique
4		7		Sciences et technologies de l'information et de l'ingénieur
10		15		المدرسة الوطنية العليا للمعلومات وتحليل النظم الرباط Ecole Nationale Supérieure d'Informatique et d'Analyse des Systèmes Rabat
2		4		Electricité
2		3		Mécanique
1		1		Sciences de l'ingénieur
5		8		المدرسة الوطنية العليا للكهرباء والميكانيك الدار البيضاء Ecole Nationale Supérieure d'Electricité et de Mécanique Casablanca
4		7		Mécanique, procédés et commande
4		7		المدرسة الوطنية العليا للفنون والمهن مكناس Ecole Nationale Supérieure des Arts et Métiers Meknès
5		11		Energie et environnement
5		11		المدرسة الوطنية للعلوم التطبيقية أكادير Ecole Nationale des Sciences Appliquées Agadir
49		85		Total / المجموع

ميدان التجارة والتسيير  
Domaine de commerce et gestion

Féminin	إناث	Global	إجمالي	Filière / المسلك
14		17		Sciences et techniques de gestion
14		17		المدرسة الوطنية للتجارة والتسيير أكادير Ecole Nationale de Commerce et de Gestion Agadir
14		17		Total / المجموع

ميدان علوم التربية  
Domaine des sciences de l'éducation

Féminin	إناث	Global	إجمالي	Filière / المسلك
1		2		اللسانيات التطبيقية والمقارنة
4		16		Analyse et évaluation des systèmes d'éducation et de formation
5		18		كلية علوم التربية Faculté des sciences de l'éducation
5		18		Total / المجموع

التعليم الجامعي العمومي

ENSEIGNEMENT UNIVERSITAIRE PUBLIC

الأعمال الاجتماعية

Deuvres Sociales

أعداد الطلبة القاطنين حسب الحي الجامعي أو الداخلية  
Effectifs des étudiants résidents selon la cité universitaire ou internat

Cité universitaire ou Internat	Féminin إناث		Global إجمالي		حي جامعي أو داخلية
	الدوليون EI	مجموع Total	الدوليون EI	مجموع Total	
Cité universitaire Agdal Rabat	77	976	77	976	الحي الجامعي أكادال الرباط
Cité universitaire Souissi I Rabat			51	3500	الحي الجامعي السويصي الأول الرباط
Cité universitaire Souissi II Rabat	68	2200	68	2200	الحي الجامعي السويصي الثاني الرباط
Cité universitaire Moulay Ismail Rabat	34	550	103	1647	الحي الجامعي مولاي إسماعيل الرباط
Cité universitaire Casablanca	72	1483	136	2481	الحي الجامعي الدار البيضاء
Cité universitaire Dhar El Mahraz Fès			74	2702	الحي الجامعي ظهر المهرزاز فاس
Cité universitaire Saïs I Fès	31	2764	31	2764	الحي الجامعي سايس 1 فاس
Cité universitaire Saïs II Fès	43	960	43	960	الحي الجامعي سايس 2 فاس
Cité universitaire Saïs III Fès	19	2168	19	2168	الحي الجامعي سايس 3 فاس
Cité universitaire Marrakech	28	2266	51	3868	الحي الجامعي مراكش
Cité Universitaire Safi	9	736	9	736	الحي الجامعي اسفي
Cité Universitaire Béni Mellal	8	2560	48	4840	الحي الجامعي بني ملال
Cité Universitaire Oujda	48	3032	123	4094	الحي الجامعي وجدة
Cité Universitaire Nador		409		1106	الحي الجامعي الناظور
Cité Universitaire Tanger	56	1176	88	1656	الحي الجامعي طنجة
Cité Universitaire Tétouan	17	1366	61	1810	الحي الجامعي تطوان
Cité Universitaire El Jadida	19	1200	42	1680	الحي الجامعي الجديدة
Cité Universitaire Settat	15	1846	27	2711	الحي الجامعي سطات
Cité Universitaire Meknès	26	1412	62	2628	الحي الجامعي مكناس
Cité Universitaire Errachidia	6	1912	25	2680	الحي الجامعي الرشيدية
Cité Universitaire Kénitra	15	1388	26	1620	الحي الجامعي القنيطرة
Cité Universitaire Agadir I	22	1032	58	2730	الحي الجامعي الأول أكادير
Cité Universitaire Agadir II		840		1400	الحي الجامعي الثاني أكادير
Internat de l'Ecole Mohammadia d'Ingénieurs Rabat	8	333	33	1302	داخلية المدرسة المحمدية للمهندسين الرباط
Internat de l'ENSIAS Rabat		302	2	302	داخلية المدرسة الوطنية العليا للمعلومات وتحليل النظم الرباط
Internat de la Faculté des Sciences de l'Education Rabat		313		893	داخلية كلية علوم التربية الرباط
Internat de l'ENSEM Casablanca	13	314	31	739	داخلية المدرسة الوطنية العليا للكهرباء والميكانيك الدار البيضاء
Internat de l'Ecole Supérieure de Technologie Casablanca	4	565	20	978	داخلية المدرسة العليا للتكنولوجيا الدار البيضاء
Internat de l'Ecole Supérieure de Technologie Fès		261		584	داخلية المدرسة العليا للتكنولوجيا فاس
Internat de l'Ecole Supérieure de Technologie Oujda	5	159	11	320	داخلية المدرسة العليا للتكنولوجيا وجدة
Internat de l'ENSA Al Hoceima	1	248	3	496	داخلية المدرسة الوطنية للعلوم التطبيقية الحسيمة
Internat de l'ENCG El Jadida		26		29	داخلية المدرسة الوطنية للتجارة والتسيير الجديدة
<b>Total</b>	<b>644</b>	<b>34797</b>	<b>1322</b>	<b>58600</b>	<b>المجموع</b>

أعداد الطلبة القاطنين حسب الحي الجامعي والميدان الدراسي  
Effectifs des étudiants résidents selon la cité universitaire et le domaine d'études

إجمالي Global

Cité universitaire ou Internat	حالات أخرى Autres cas	مؤسسات ذات الاستقطاب المحدود Établissements à accès régulé	كليات متعددة التخصصات Facultés polydisciplinaires	العلوم Sciences	الآداب والعلوم الإنسانية Lettres et Sciences Humaines	العلوم القانونية والاقتصادية والاجتماعية SAIES	التعليم الأصلي Enseignement original	Total général	حي جامعي أو داخلية
Cité universitaire Agdal Rabat		77		105	31	763		976	الحي الجامعي أكدال الرباط
Cité universitaire Souissi I Rabat	2129	180		161	150	880		3500	الحي الجامعي السويصي الأول الرباط
Cité universitaire Souissi II Rabat	309	306		172	218	1195		2200	الحي الجامعي السويصي الثاني الرباط
Cité universitaire Moulay Ismaïl Rabat	104	98		243	157	1045		1647	الحي الجامعي مولاي إسماعيل الرباط
Cité universitaire Casablanca	394	290		435	158	1204		2481	الحي الجامعي الدار البيضاء
Cité universitaire Dhar El Mahraz Fès	25	89		410	502	1433	243	2702	الحي الجامعي ظهر المهراز فاس
Cité universitaire Saïs I Fès	5	5		544	427	1781	2	2764	الحي الجامعي سايس I فاس
Cité universitaire Saïs II Fès	15	943		1		1		960	الحي الجامعي سايس 2 فاس
Cité universitaire Saïs III Fès	20	28		1	1560	6	553	2168	الحي الجامعي سايس 3 فاس
Cité universitaire Marrakech	22	718		347	842	1888	51	3868	الحي الجامعي مراكش
Cité Universitaire Safi	21	120	595					736	الحي الجامعي اسفي
Cité Universitaire Béni Mellal	80	994	2478		1288			4840	الحي الجامعي بني ملال
Cité Universitaire Oujda	575	175		500	1086	1758		4094	الحي الجامعي وجدة
Cité Universitaire Nador			1106					1106	الحي الجامعي الناظور
Cité Universitaire Tanger	28	954				674		1656	الحي الجامعي طنجة
Cité Universitaire Tétouan	52	32		286	515	847	78	1810	الحي الجامعي تطوان
Cité Universitaire El Jadida	36	56	39	814	500	235		1680	الحي الجامعي الجديدة
Cité Universitaire Settat	706	356			2	1647		2711	الحي الجامعي سطات
Cité Universitaire Meknès	67	66		756	1285	454		2628	الحي الجامعي مكناس
Cité Universitaire Errachidia	1010	439	1231					2680	الحي الجامعي الرشيدية
Cité Universitaire Kénitra		49		391	664	516		1620	الحي الجامعي القنيطرة
Cité Universitaire Agadir I	274	1012		353	406	677	8	2730	الحي الجامعي الأول أكادير
Cité Universitaire Agadir II	1400							1400	الحي الجامعي الثاني أكادير
Internat de l'EMI Rabat	1302							1302	داخلية المدرسة المحمدية للمهندسين الرباط
Internat de l'ENSIAS Rabat	302							302	داخلية المدرسة الوطنية العليا للمعلومات وتحليل النظم الرباط
Internat de la Faculté des Sciences de l'Education Rabat	893							893	داخلية كلية علوم التربية الرباط
Internat de l'ENSEM Casablanca		739						739	داخلية المدرسة الوطنية العليا للكهرباء والميكانيك الدار البيضاء
Internat de l'EST Casablanca		978						978	داخلية المدرسة العليا للتكنولوجيا الدار البيضاء
Internat de l'EST Fès		584						584	داخلية المدرسة العليا للتكنولوجيا فاس
Internat de l'EST Oujda		320						320	داخلية المدرسة العليا للتكنولوجيا وجدة
Internat de l'ENSA Al Hoceima	5	491						496	داخلية المدرسة الوطنية للعلوم التطبيقية الحسيمة
Internat de l'ENCG El Jadida	29							29	داخلية المدرسة الوطنية للتجارة والتسيير الجديدة
<b>Total</b>	<b>9803</b>	<b>10099</b>	<b>5449</b>	<b>5519</b>	<b>9791</b>	<b>17004</b>	<b>935</b>	<b>58600</b>	<b>المجموع</b>

أعداد الطلبة القاطنين حسب الحي الجامعي والميدان الدراسي  
Effectifs des étudiants résidents selon la cité universitaire et le domaine d'études

إناث Féminin

Cité universitaire ou Internat	حالات أخرى Autres cas	مؤسسات ذات الاستقطاب المحدود Établissements à accès régulé	كليات متعددة التخصصات Facultés polydisciplinaires	العلوم Sciences	الآداب والعلوم الإنسانية Lettres et Sciences Humaines	العلوم القانونية والاقتصادية والاجتماعية SAIES	التعليم الأصلي Enseignement original	Total général	حي جامعي أو داخلية
Cité universitaire Agdal Rabat		77		105	31	763		976	الحي الجامعي أكدال الرباط
Cité universitaire Souissi I Rabat									الحي الجامعي السويصي الأول الرباط
Cité universitaire Souissi II Rabat	309	306		172	218	1195		2200	الحي الجامعي السويصي الثاني الرباط
Cité universitaire Moulay Ismaïl Rabat	55	45		61	51	338		550	الحي الجامعي مولاي إسماعيل الرباط
Cité universitaire Casablanca	213	191		330	74	675		1483	الحي الجامعي الدار البيضاء
Cité universitaire Dhar El Mahraz Fès									الحي الجامعي ظهر المهرز فاس
Cité universitaire Saïs I Fès	5	5		544	427	1781	2	2764	الحي الجامعي سايس 1 فاس
Cité universitaire Saïs II Fès	15	943		1		1		960	الحي الجامعي سايس 2 فاس
Cité universitaire Saïs III Fès	20	28		1	1560	6	553	2168	الحي الجامعي سايس 3 فاس
Cité universitaire Marrakech	21	676		177	510	855	27	2266	الحي الجامعي مراكش
Cité Universitaire Safi	21	120	595					736	الحي الجامعي اسفي
Cité Universitaire Béni Mellal	50	508	1298		704			2560	الحي الجامعي بني ملال
Cité Universitaire Oujda	470	84		351	841	1286		3032	الحي الجامعي وجدة
Cité Universitaire Nador			409					409	الحي الجامعي الناظور
Cité Universitaire Tanger	15	639				522		1176	الحي الجامعي طنجة
Cité Universitaire Tétouan	43	11		192	421	652	47	1366	الحي الجامعي تطوان
Cité Universitaire El Jadida	17	35	39	530	393	186		1200	الحي الجامعي الجديدة
Cité Universitaire Settat	417	241				1188		1846	الحي الجامعي سطات
Cité Universitaire Meknès	41	34		308	759	270		1412	الحي الجامعي مكناس
Cité Universitaire Errachidia	1002	202	708					1912	الحي الجامعي الرشيدية
Cité Universitaire Kénitra		31		323	584	450		1388	الحي الجامعي القنيطرة
Cité Universitaire Agadir I	33	495		104	169	230	1	1032	الحي الجامعي الأول أكادير
Cité Universitaire Agadir II	840							840	الحي الجامعي الثاني أكادير
Internat de l'EMI Rabat	333							333	داخلية المدرسة المحمدية للمهندسين الرباط
Internat de l'ENSIAS Rabat	302							302	داخلية المدرسة الوطنية العليا للمعلومات وتحليل النظم الرباط
Internat de la Faculté des Sciences de l'Education Rabat	313							313	داخلية كلية علوم التربية الرباط
Internat de l'ENSEM Casablanca		314						314	داخلية المدرسة الوطنية العليا للكهرباء والميكانيك الدار البيضاء
Internat de l'EST Casablanca		565						565	داخلية المدرسة العليا للتكنولوجيا الدار البيضاء
Internat de l'EST Fès		261						261	داخلية المدرسة العليا للتكنولوجيا فاس
Internat de l'EST Oujda		159						159	داخلية المدرسة العليا للتكنولوجيا وجدة
Internat de l'ENSA Al Hoceima		248						248	داخلية المدرسة الوطنية للعلوم التطبيقية الحسيمة
Internat de l'ENCG El Jadida	26							26	داخلية المدرسة الوطنية للتجارة والتسيير الجديدة
<b>Total</b>	<b>4561</b>	<b>6218</b>	<b>3049</b>	<b>3199</b>	<b>6742</b>	<b>10398</b>	<b>630</b>	<b>34797</b>	<b>المجموع</b>

أعداد الطلبة القاطنين حسب الحي الجامعي و الدبلوم  
Effectifs des étudiants résidents selon la cité universitaire et le Diplôme

إجمالي Global

Cité universitaire ou Internat	غير محدد Non spécifié	الدبلوم الجامعي في التكنولوجيا DUT	د. المدارس الوطنية للتجارة والتسيير Diplôme de l'ENCG	مهندس الدولة Ingénieur d'Etat	دكتور في الطب والصيدلة وطب الأسنان Docteur en MP et MD	الدكتوراه Doctorat	الماجستير Master	الإجازة Licence	المجموع العام Total général	حي جامعي أو داخلية
Cité Universitaire de l'Agdal Rabat		1	2	16	57	34	136	730	976	الحي الجامعي أكادال الرباط
Cité Universitaire Souissi I Rabat	2037	27	76	17	67	62	356	858	3500	الحي الجامعي السويصي الأول الرباط
Cité Universitaire Souissi II Rabat		3	2	36	195	89	243	1632	2200	الحي الجامعي السويصي الثاني الرباط
Cité Universitaire Moulay Ismail Rabat	35	7				73	473	1059	1647	الحي الجامعي مولاي إسماعيل الرباط
Cité Universitaire Casablanca	363					151	258	1709	2481	الحي الجامعي الدار البيضاء
Cité Universitaire Dhar El Mahraz Fès	9		5	16	9	4	90	2569	2702	الحي الجامعي ظهر المهراز فاس
Cité Universitaire Saïs I Fès						9	75	2680	2764	الحي الجامعي سايس I فاس
Cité Universitaire Saïs II Fès	15		112	174	33	8	129	489	960	الحي الجامعي سايس 2 فاس
Cité Universitaire Saïs III Fès	17	20		7	1	6	69	2048	2168	الحي الجامعي سايس 3 فاس
Cité Universitaire Marrakech	1		8	200	101	3	86	3469	3868	الحي الجامعي مراكش
Cité Universitaire Safi	20			118		3		595	736	الحي الجامعي اسفي
Cité Universitaire Beni Mellal	74	62	13	79		15	278	4319	4840	الحي الجامعي بني ملال
Cité Universitaire Oujda	571	7	30	98		42	26	3320	4094	الحي الجامعي وجدة
Cité Universitaire Nador						1	60	1045	1106	الحي الجامعي الناظور
Cité Universitaire Tanger	18		55	168	29	8	242	1136	1656	الحي الجامعي طنجة
Cité Universitaire Tétouan	36			30		2	50	1692	1810	الحي الجامعي تطوان
Cité Universitaire El Jadida	35	6		37			22	1580	1680	الحي الجامعي الجديدة
Cité Universitaire Settat	805	7	10	23		3	80	1783	2711	الحي الجامعي سطات
Cité Universitaire Meknès	57	3		21		8	169	2370	2628	الحي الجامعي مكناس
Cité Universitaire Errachidia	1010						18	1652	2680	الحي الجامعي الرشيدية
Cité Universitaire Kenitra		5	10	14		1	37	1553	1620	الحي الجامعي القنيطرة
Cité Universitaire Agadir	271	542	104	279	18	5	35	1476	2730	الحي الجامعي أكادير
Cité Universitaire Agadir II	1400								1400	الحي الجامعي أكادير II
Internat de l'EMI Rabat	1302								1302	داخلية المدرسة المحمدية للمهندسين الرباط
Internat de l'ENSIAS Rabat	302								302	داخلية المدرسة الوطنية العليا للمعلومات وتحليل النظم الرباط
Internat de la FSE Rabat	893								893	داخلية كلية علوم التربية الرباط
Internat de l'ENSEM Casablanca				739					739	داخلية المدرسة الوطنية العليا للكهرباء والميكانيك الدار البيضاء
Internat de l'EST Casablanca		949					29		978	داخلية المدرسة العليا للتكنولوجيا الدار البيضاء الدار البيضاء
Internat de l'EST Fès		584							584	داخلية المدرسة العليا للتكنولوجيا فاس
Internat de l'EST Oujda		313			4		3		320	داخلية المدرسة العليا للتكنولوجيا وجدة
Internat de l'ENSA Al Hoceima	5			491					496	داخلية المدرسة الوطنية للعلوم التطبيقية الحسيمة
Internat de l'ENCG El Jadida	29								29	داخلية المدرسة الوطنية للتجارة والتسيير الجديدة
<b>Total</b>	<b>9305</b>	<b>2536</b>	<b>427</b>	<b>2563</b>	<b>514</b>	<b>527</b>	<b>2932</b>	<b>39796</b>	<b>58600</b>	<b>المجموع</b>

أعداد الطلبة القاطنين حسب الحي الجامعي و الدبلوم  
Effectifs des étudiants résidents selon la cité universitaire et le Diplôme

إناث Féminin

Cité universitaire ou Internat	غير محدد Non spécifié	الدبلوم الجامعي في التكنولوجيا DUT	د. المدارس الوطنية للتجارة والتسيير Diplôme de l'ENCG	مهندس الدولة Ingénieur d'Etat	دكتور في الطب والصيدلة وطب الأسنان Docteur en MP et MD	الدكتوراه Doctorat	الماجستير Master	الإجازة Licence	المجموع العام Total général	حي جامعي أو داخلية
Cité Universitaire de l'Agdal Rabat		1	2	16	57	34	136	730	976	الحي الجامعي أكادال الرباط
Cité Universitaire Souissi I Rabat										الحي الجامعي السويصي الأول الرباط
Cité Universitaire Souissi II Rabat		3	2	36	195	89	243	1632	2200	الحي الجامعي السويصي الثاني الرباط
Cité Universitaire Moulay Ismail Rabat	31	3				21	122	373	550	الحي الجامعي مولاي إسماعيل الرباط
Cité Universitaire Casablanca	188					75	134	1086	1483	الحي الجامعي الدار البيضاء
Cité Universitaire Dhar El Mahraz Fès										الحي الجامعي ظهر المهراز فاس
Cité Universitaire Saïs I Fès						9	75	2680	2764	الحي الجامعي سايس I فاس
Cité Universitaire Saïs II Fès	15		112	174	33	8	129	489	960	الحي الجامعي سايس 2 فاس
Cité Universitaire Saïs III Fès	17	20		7	1	6	69	2048	2168	الحي الجامعي سايس 3 فاس
Cité Universitaire Marrakech			6	195	94	3	60	1908	2266	الحي الجامعي مراكش
Cité Universitaire Safi	20			118		3		595	736	الحي الجامعي اسفي
Cité Universitaire Beni Mellal	47	33	6	28		5	102	2339	2560	الحي الجامعي بني ملال
Cité Universitaire Oujda	470	4	20	49		12	14	2463	3032	الحي الجامعي وجدة
Cité Universitaire Nador							19	390	409	الحي الجامعي الناظور
Cité Universitaire Tanger	6		41	107	18	6	138	860	1176	الحي الجامعي طنجة
Cité Universitaire Tétouan	28			10			30	1298	1366	الحي الجامعي تطوان
Cité Universitaire El Jadida	17	4		23			12	1144	1200	الحي الجامعي الجديدة
Cité Universitaire Settat	507	6	9	12		2	41	1269	1846	الحي الجامعي سطات
Cité Universitaire Meknès	36	3		5		1	59	1308	1412	الحي الجامعي مكناس
Cité Universitaire Errachidia	1002						9	901	1912	الحي الجامعي الرشيدية
Cité Universitaire Kenitra		5	4	2		1	32	1344	1388	الحي الجامعي القنيطرة
Cité Universitaire Agadir	31	318	42	96	10	1	14	520	1032	الحي الجامعي أكادير
Cité Universitaire Agadir II	840								840	الحي الجامعي أكادير II
Internat de l'EMI Rabat	333								333	داخلية المدرسة المحمدية للمهندسين الرباط
Internat de l'ENSIAS Rabat	302								302	داخلية المدرسة الوطنية العليا للمعلومات وتحليل النظم الرباط
Internat de la FSE Rabat	313								313	داخلية كلية علوم التربية الرباط
Internat de l'ENSEM Casablanca				314					314	داخلية المدرسة الوطنية العليا للكهرباء والميكانيك الدار البيضاء
Internat de l'EST Casablanca		547					18		565	داخلية المدرسة العليا للتكنولوجيا الدار البيضاء الدار البيضاء
Internat de l'EST Fès		261							261	داخلية المدرسة العليا للتكنولوجيا فاس
Internat de l'EST Oujda		154			2			3	159	داخلية المدرسة العليا للتكنولوجيا وجدة
Internat de l'ENSA Al Hoceima				248					248	داخلية المدرسة الوطنية للعلوم التطبيقية الحسيمة
Internat de l'ENCG El Jadida		26							26	داخلية المدرسة الوطنية للتجارة والتسيير الجديدة
<b>Total</b>	<b>4229</b>	<b>1362</b>	<b>244</b>	<b>1440</b>	<b>410</b>	<b>276</b>	<b>1438</b>	<b>25398</b>	<b>34797</b>	<b>المجموع</b>



أعداد الطلبة الدوليين القاطنين حسب الحي الجامعي و الدبلوم  
Effectifs des étudiants internationaux résidents selon la cité universitaire et le Diplôme

إجمالي Global

حي جامعي أو داخلية	المجموع العام Total général	الإجازة Licence	الماستر Master	الدكتوراه Doctorat	دكتور في الطب والصيدلة وطب الأسنان Docteur en MP et MD	مهندس الدولة Ingénieur d'Etat	د. المعادرس الوطنية للتجارة والتسيير Diplôme de l'ENCG	الدبلوم الجامعي في التكنولوجيا DUT	غير محدد Non spécifié	Cité universitaire ou Internat
الحي الجامعي أكادال الرباط	77	34	9	32	2					Cité Universitaire de l'Agdal Rabat
الحي الجامعي السويسي الأول الرباط	51	11	8	1	20	11				Cité Universitaire Souissi I Rabat
الحي الجامعي السويسي الثاني الرباط	68	27	2	10	23	6				Cité Universitaire Souissi II Rabat
الحي الجامعي مولاي إسماعيل الرباط	103	56	28	12				5	2	Cité Universitaire Moulay Ismaïl Rabat
الحي الجامعي الدار البيضاء	136	80	6	50						Cité Universitaire Casablanca
الحي الجامعي ظهر المهرز فاس	74	57	1	6	5	5				Cité Universitaire Dhar El Mahraz Fès
الحي الجامعي سايس 1 فاس	31	29	2							Cité Universitaire Saïs I Fès
الحي الجامعي سايس 2 فاس	43	22	3	1	8	4	5			Cité Universitaire Saïs II Fès
الحي الجامعي سايس 3 فاس	19	6	1	1	7			3	1	Cité Universitaire Saïs III Fès
الحي الجامعي مراكش	51	23		15	7	7	3		3	Cité Universitaire Marrakech
الحي الجامعي اسفي	9				9					Cité Universitaire Safi
الحي الجامعي بني ملال	48	44	3	1						Cité Universitaire Beni Mellal
الحي الجامعي وجدة	123	42	1	35	21	18	6			Cité Universitaire Oujda
الحي الجامعي الناظور										Cité Universitaire Nador
الحي الجامعي طنجة	88	49	1	10	10	13		5		Cité Universitaire Tanger
الحي الجامعي تطوان	61	30	7	2	18			4		Cité Universitaire Tétouan
الحي الجامعي الجديدة	42	26			15			1		Cité Universitaire El Jadida
الحي الجامعي سطات	27	26	1							Cité Universitaire Settat
الحي الجامعي مكناس	62	47			15					Cité Universitaire Meknès
الحي الجامعي الرشيدية	25	24	1							Cité Universitaire Errachidia
الحي الجامعي القنيطرة	26	6	6		10	4				Cité Universitaire Kenitra
الحي الجامعي أكادير	58	17	1	13	16	10	1			Cité Universitaire Agadir
الحي الجامعي أكادير II										Cité Universitaire Agadir II
داخلية المدرسة المحمدية للمهندسين الرباط	33								33	Internat de l'EMI Rabat
داخلية المدرسة الوطنية العليا للمعلومات وتحليل النظم الرباط	2								2	Internat de l'ENSIAS Rabat
داخلية كلية علوم التربية الرباط										Internat de la FSE Rabat
داخلية المدرسة الوطنية العليا للكهرباء والميكانيك الدار البيضاء	31				13				18	Internat de l'ENSEM Casablanca
داخلية المدرسة العليا للتكنولوجيا الدار البيضاء الدار البيضاء	20						20			Internat de l'EST Casablanca
داخلية المدرسة العليا للتكنولوجيا فاس										Internat de l'EST Fès
داخلية المدرسة العليا للتكنولوجيا وجدة	11			4				7		Internat de l'EST Oujda
داخلية المدرسة الوطنية للعلوم التطبيقية الحسيمة	3				3					Internat de l'ENSA Al Hoceima
داخلية المدرسة الوطنية للتجارة والتسيير الجديدة										Internat de l'ENCG El Jadida
المجموع	1322	656	81	112	132	172	58	42	69	Total

أعداد الطلبة الدوليين القاطنين حسب الحي الجامعي و الدبلوم  
Effectifs des étudiants internationaux résidents selon la cité universitaire et le Diplôme

إناث Féminin

Cité universitaire ou Internat	غير محدد Non spécifié	الدبلوم الجامعي في التكنولوجيا DUT	د. المدارس الوطنية للتجارة والتسيير Diplôme de l'ENCG	مهندس الدولة Ingénieur d'Etat	دكتور في الطب والصيدلة وطب الأسنان Docteur en MP et MD	الدكتوراه Doctorat	الماستر Master	الإجازة Licence	المجموع العام Total général	حي جامعي أو داخلية
Cité Universitaire de l'Agdal Rabat				2	32		9	34	77	الحي الجامعي أكادال الرباط
Cité Universitaire Souissi I Rabat										الحي الجامعي السويصي الأول الرباط
Cité Universitaire Souissi II Rabat				6	23	10	2	27	68	الحي الجامعي السويصي الثاني الرباط
Cité Universitaire Moulay Ismail Rabat		1				1	5	27	34	الحي الجامعي مولاي إسماعيل الرباط
Cité Universitaire Casablanca						6	5	61	72	الحي الجامعي الدار البيضاء
Cité Universitaire Dhar El Mahraz Fès										الحي الجامعي ظهر المهراز فاس
Cité Universitaire Saïs I Fès							2	29	31	الحي الجامعي سايس I فاس
Cité Universitaire Saïs II Fès			5	4	8	1	3	22	43	الحي الجامعي سايس 2 فاس
Cité Universitaire Saïs III Fès	1	3		7	1	1	6	6	19	الحي الجامعي سايس 3 فاس
Cité Universitaire Marrakech			2	4	9			13	28	الحي الجامعي مراكش
Cité Universitaire Safi				9					9	الحي الجامعي اسفي
Cité Universitaire Beni Mellal								8	8	الحي الجامعي بني ملال
Cité Universitaire Oujda		3	11	3		8	1	22	48	الحي الجامعي وجدة
Cité Universitaire Nador										الحي الجامعي الناظور
Cité Universitaire Tanger	8		7	5	3		1	32	56	الحي الجامعي طنجة
Cité Universitaire Tétouan	1			4			3	9	17	الحي الجامعي تطوان
Cité Universitaire El Jadida	1			8				10	19	الحي الجامعي الجديدة
Cité Universitaire Settat							1	14	15	الحي الجامعي سطات
Cité Universitaire Meknès				3				23	26	الحي الجامعي مكناس
Cité Universitaire Errachidia								6	6	الحي الجامعي الرشيدية
Cité Universitaire Kenitra							6	9	15	الحي الجامعي القنيطرة
Cité Universitaire Agadir			4	6	7			5	22	الحي الجامعي أكادير
Cité Universitaire Agadir II										الحي الجامعي أكادير II
Internat de l'EMI Rabat	8								8	داخلية المدرسة المحمدية للمهندسين الرباط
Internat de l'ENSIAS Rabat										داخلية المدرسة الوطنية العليا للمعلومات وتحليل النظم الرباط
Internat de la FSE Rabat										داخلية كلية علوم التربية الرباط
Internat de l'ENSEM Casablanca	13								13	داخلية المدرسة الوطنية العليا للكهرباء والميكانيك الدار البيضاء
Internat de l'EST Casablanca		4							4	داخلية المدرسة العليا للتكنولوجيا الدار البيضاء الدار البيضاء
Internat de l'EST Fès										داخلية المدرسة العليا للتكنولوجيا فاس
Internat de l'EST Oujda		3			2				5	داخلية المدرسة العليا للتكنولوجيا وجدة
Internat de l'ENSA Al Hoceima				1					1	داخلية المدرسة الوطنية للعلوم التطبيقية الحسيمة
Internat de l'ENCG El Jadida										داخلية المدرسة الوطنية للتجارة والتسيير الجديدة
<b>Total</b>	<b>32</b>	<b>14</b>	<b>29</b>	<b>62</b>	<b>85</b>	<b>26</b>	<b>39</b>	<b>357</b>	<b>644</b>	<b>المجموع</b>

أعداد الطلبة القاطنين حسب الحي الجامعي ومدة الإقامة  
Effectifs des étudiants résidents selon la cité universitaire et la durée de séjour

إجمالي Global

Cité universitaire ou Internat	غير محددة Non spécifiée	سبع سنوات فأكثر Sept ans et plus	ست سنوات Six ans	خمس سنوات Cinq ans	أربع سنوات Quatre ans	ثلاث سنوات Trois ans	سنتين Deux ans	سنة واحدة Un an	المجموع العام Total général	حي جامعي أو داخلية
Cité Universitaire de l'Agdal Rabat				5	7	14	669	281	976	الحي الجامعي أكدال الرباط
Cité Universitaire Souissi I Rabat	2033		5	12	110	238	353	749	3500	الحي الجامعي السويصي الأول الرباط
Cité Universitaire Souissi II Rabat			12	35	157	454	871	671	2200	الحي الجامعي السويصي الثاني الرباط
Cité Universitaire Moulay Ismail Rabat	35	1	2	4	147	338	520	600	1647	الحي الجامعي مولاي إسماعيل الرباط
Cité Universitaire Casablanca	363	1	14	39	179	446	775	664	2481	الحي الجامعي الدار البيضاء
Cité Universitaire Dhar El Mahraz Fès	17			16	26	643	893	1107	2702	الحي الجامعي ظهر المهرز فاس
Cité Universitaire Saïs I Fès				4	147	707	1107	799	2764	الحي الجامعي سايس I فاس
Cité Universitaire Saïs II Fès	15	3	19	35	140	235	298	215	960	الحي الجامعي سايس 2 فاس
Cité Universitaire Saïs III Fès	18	1	7	18	182	520	647	775	2168	الحي الجامعي سايس 3 فاس
Cité Universitaire Marrakech			4	44	60	1058	1139	1563	3868	الحي الجامعي مراكش
Cité Universitaire Safi	20						371	345	736	الحي الجامعي اسفي
Cité Universitaire Beni Mellal	74					1377	1712	1677	4840	الحي الجامعي بني ملال
Cité Universitaire Oujda	571	2	8	24	29	1277	1234	949	4094	الحي الجامعي وجدة
Cité Universitaire Nador						359	355	392	1106	الحي الجامعي الناظور
Cité Universitaire Tanger	18		8	17	100	356	627	530	1656	الحي الجامعي طنجة
Cité Universitaire Tétouan	36		1	10	123	528	593	519	1810	الحي الجامعي تطوان
Cité Universitaire El Jadida	38			1	11	398	536	696	1680	الحي الجامعي الجديدة
Cité Universitaire Settat	690					723	630	668	2711	الحي الجامعي سطات
Cité Universitaire Meknès	58			5	86	783	823	873	2628	الحي الجامعي مكناس
Cité Universitaire Errachidia	1010			1		522	540	607	2680	الحي الجامعي الرشيدية
Cité Universitaire Kenitra	25			1	13	502	544	535	1620	الحي الجامعي القنيطرة
Cité Universitaire Agadir	271	1	1		55	65	571	1766	2730	الحي الجامعي أكادير
Cité Universitaire Agadir II	1400								1400	الحي الجامعي أكادير II
Internat de l'EMI Rabat	1302								1302	داخلية المدرسة المحمدية للمهندسين الرباط
Internat de l'ENSIAS Rabat	302								302	داخلية المدرسة الوطنية العليا للمعلومات وتحليل النظم الرباط
Internat de la FSE Rabat	893								893	داخلية كلية علوم التربية الرباط
Internat de l'ENSEM Casablanca	739								739	داخلية المدرسة الوطنية العليا للكهرباء والميكانيك الدار البيضاء
Internat de l'EST Casablanca						4	459	515	978	داخلية المدرسة العليا للتكنولوجيا الدار البيضاء
Internat de l'EST Fès						2	257	325	584	داخلية المدرسة العليا للتكنولوجيا فاس
Internat de l'EST Oujda							181	139	320	داخلية المدرسة العليا للتكنولوجيا وجدة
Internat de l'ENSA Al Hoceima	496								496	داخلية المدرسة الوطنية للعلوم التطبيقية الحسيمة
Internat de l'ENCG El Jadida	29								29	داخلية المدرسة الوطنية للتجارة والتسيير الجديدة
<b>Total</b>	<b>10453</b>	<b>9</b>	<b>81</b>	<b>271</b>	<b>1572</b>	<b>11549</b>	<b>16705</b>	<b>17960</b>	<b>58600</b>	<b>المجموع</b>

أعداد الطلبة القاطنين حسب الحي الجامعي ومدة الإقامة  
Effectifs des étudiants résidents selon la cité universitaire et la durée de séjour

إناث Féminin

Cité universitaire ou Internat	غير محددة Non spécifiée	سبع سنوات فأكثر Sept ans et plus	ست سنوات Six ans	خمس سنوات Cinq ans	أربع سنوات Quatre ans	ثلاث سنوات Trois ans	سنتين Deux ans	سنة واحدة Un an	المجموع العام Total général	حي جامعي أو داخلية
Cité Universitaire de l'Agdal Rabat				5	7	14	669	281	976	الحي الجامعي أكادال الرباط
Cité Universitaire Souissi I Rabat										الحي الجامعي السويصي الأول الرباط
Cité Universitaire Souissi II Rabat			12	35	157	454	871	671	2200	الحي الجامعي السويصي الثاني الرباط
Cité Universitaire Moulay Ismail Rabat	31	1	2	3	67	115	133	198	550	الحي الجامعي مولاي إسماعيل الرباط
Cité Universitaire Casablanca	188		7	18	91	288	518	373	1483	الحي الجامعي الدار البيضاء
Cité Universitaire Dhar El Mahraz Fès										الحي الجامعي ظهر المهراز فاس
Cité Universitaire Saïs I Fès				4	147	707	1107	799	2764	الحي الجامعي سايس I فاس
Cité Universitaire Saïs II Fès	15	3	19	35	140	235	298	215	960	الحي الجامعي سايس 2 فاس
Cité Universitaire Saïs III Fès	18	1	7	18	182	520	647	775	2168	الحي الجامعي سايس 3 فاس
Cité Universitaire Marrakech			4	44	52	622	660	884	2266	الحي الجامعي مراكش
Cité Universitaire Safi	20						371	345	736	الحي الجامعي اسفي
Cité Universitaire Beni Mellal	47					769	839	905	2560	الحي الجامعي بني ملال
Cité Universitaire Oujda	470		3	16	16	1059	849	619	3032	الحي الجامعي وجدة
Cité Universitaire Nador						127	138	144	409	الحي الجامعي الناظور
Cité Universitaire Tanger	6		7	11	73	254	429	396	1176	الحي الجامعي طنجة
Cité Universitaire Tétouan	28			4	94	420	439	381	1366	الحي الجامعي تطوان
Cité Universitaire El Jadida	20				8	292	400	480	1200	الحي الجامعي الجديدة
Cité Universitaire Settat	402					547	470	427	1846	الحي الجامعي سطات
Cité Universitaire Meknès	36			3	76	312	518	467	1412	الحي الجامعي مكناس
Cité Universitaire Errachidia	1002					299	270	341	1912	الحي الجامعي الرشيدية
Cité Universitaire Kenitra	16		1	12	430	470	459		1388	الحي الجامعي القنيطرة
Cité Universitaire Agadir	31				23	23	189	766	1032	الحي الجامعي أكادير
Cité Universitaire Agadir II	840								840	الحي الجامعي أكادير II
Internat de l'EMI Rabat	333								333	داخلية المدرسة المحمدية للمهندسين الرباط
Internat de l'ENSIAS Rabat	302								302	داخلية المدرسة الوطنية العليا للمعلومات وتحليل النظم الرباط
Internat de la FSE Rabat	313								313	داخلية كلية علوم التربية الرباط
Internat de l'ENSEM Casablanca	314								314	داخلية المدرسة الوطنية العليا للكهرباء والميكانيك الدار البيضاء
Internat de l'EST Casablanca							290	275	565	داخلية المدرسة العليا للتكنولوجيا الدار البيضاء الدار البيضاء
Internat de l'EST Fès							108	153	261	داخلية المدرسة العليا للتكنولوجيا فاس
Internat de l'EST Oujda							99	60	159	داخلية المدرسة العليا للتكنولوجيا وجدة
Internat de l'ENSA Al Hoceima	248								248	داخلية المدرسة الوطنية للعلوم التطبيقية الحسيمة
Internat de l'ENCG El Jadida	26								26	داخلية المدرسة الوطنية للتجارة والتسيير الجديدة
<b>Total</b>	<b>4706</b>	<b>5</b>	<b>61</b>	<b>197</b>	<b>1145</b>	<b>7487</b>	<b>10782</b>	<b>10414</b>	<b>34797</b>	<b>المجموع</b>

أعداد الطلبة الدوليين القاطنين حسب الحي الجامعي ومدة الإقامة  
Effectifs des étudiants internationaux résidents selon la cité universitaire et la durée de séjour

إجمالي Global

Cité universitaire ou Internat	غير محددة Non spécifiée	سبع سنوات فأكثر Sept ans et plus	ست سنوات Six ans	خمس سنوات Cinq ans	أربع سنوات Quatre ans	ثلاث سنوات Trois ans	سنتين Deux ans	سنة واحدة Un an	المجموع العام Total général	حي جامعي أو داخلية
Cité Universitaire de l'Agdal Rabat				3		5	29	40	77	الحي الجامعي أكادال الرباط
Cité Universitaire Souissi I Rabat					3	5	11	32	51	الحي الجامعي السويصي الأول الرباط
Cité Universitaire Souissi II Rabat			1	1	3	20	43		68	الحي الجامعي السويصي الثاني الرباط
Cité Universitaire Moulay Ismaïl Rabat	2				5	20	36	40	103	الحي الجامعي مولاي إسماعيل الرباط
Cité Universitaire Casablanca			7	9	15	36	35	34	136	الحي الجامعي الدار البيضاء
Cité Universitaire Dhar El Mahraz Fès					3	16	25	30	74	الحي الجامعي ظهر المهرزاز فاس
Cité Universitaire Saïs I Fès					5	1	4	21	31	الحي الجامعي سايس I فاس
Cité Universitaire Saïs II Fès					4	8	16	15	43	الحي الجامعي سايس II فاس
Cité Universitaire Saïs III Fès	1			2		1	11	4	19	الحي الجامعي سايس III فاس
Cité Universitaire Marrakech	2				6	16	21	6	51	الحي الجامعي مراكش
Cité Universitaire Safi							4	5	9	الحي الجامعي اسفي
Cité Universitaire Beni Mellal						5	15	28	48	الحي الجامعي بني ملال
Cité Universitaire Oujda		1	2	1	12	26	38	43	123	الحي الجامعي وجدة
Cité Universitaire Nador										الحي الجامعي الناظور
Cité Universitaire Tanger	5			1	4	21	27	30	88	الحي الجامعي طنجة
Cité Universitaire Tétouan	4				7	9	18	23	61	الحي الجامعي تطوان
Cité Universitaire El Jadida	1				1	4	13	23	42	الحي الجامعي الجديدة
Cité Universitaire Settat						1	3	23	27	الحي الجامعي سطات
Cité Universitaire Meknès					1	9	21	31	62	الحي الجامعي مكناس
Cité Universitaire Errachidia				1		3	9	12	25	الحي الجامعي الرشيدية
Cité Universitaire Kenitra	26								26	الحي الجامعي القنيطرة
Cité Universitaire Agadir					2	5	2	49	58	الحي الجامعي أكادير
Cité Universitaire Agadir II										الحي الجامعي أكادير II
Internat de l'EMI Rabat	33								33	داخلية المدرسة المحمدية للمهندسين الرباط
Internat de l'ENSIAS Rabat	2								2	داخلية المدرسة الوطنية العليا للمعلومات وتحليل النظم الرباط
Internat de la FSE Rabat										داخلية كلية علوم التربية الرباط
Internat de l'ENSEM Casablanca	31								31	داخلية المدرسة الوطنية العليا للكهرباء والميكانيك الدار البيضاء
Internat de l'EST Casablanca							4	16	20	داخلية المدرسة العليا للتكنولوجيا الدار البيضاء الدار البيضاء
Internat de l'EST Fès										داخلية المدرسة العليا للتكنولوجيا فاس
Internat de l'EST Oujda							4	7	11	داخلية المدرسة العليا للتكنولوجيا وجدة
Internat de l'ENSA Al Hoceima	3								3	داخلية المدرسة الوطنية للعلوم التطبيقية الحسيمة
Internat de l'ENCG El Jadida										داخلية المدرسة الوطنية للتجارة والتسيير الجديدة
<b>Total</b>	<b>110</b>	<b>1</b>	<b>10</b>	<b>18</b>	<b>71</b>	<b>211</b>	<b>389</b>	<b>512</b>	<b>1322</b>	<b>المجموع</b>

أعداد الطلبة الدوليين القاطنين حسب الحي الجامعي ومدة الإقامة  
Effectifs des étudiants internationaux résidents selon la cité universitaire et la durée de séjour

إناث Féminin

Cité universitaire ou Internat	غير محددة Non spécifiée	سبع سنوات فأكثر Sept ans et plus	ست سنوات Six ans	خمس سنوات Cinq ans	أربع سنوات Quatre ans	ثلاث سنوات Trois ans	سنتين Deux ans	سنة واحدة Un an	المجموع العام Total général	حي جامعي أو داخلية
Cité Universitaire de l'Agdal Rabat				3		5	29	40	77	الحي الجامعي أكدال الرباط
Cité Universitaire Souissi I Rabat										الحي الجامعي السويصي الأول الرباط
Cité Universitaire Souissi II Rabat			1	1	3	20	43		68	الحي الجامعي السويصي الثاني الرباط
Cité Universitaire Moulay Ismail Rabat						5	13	16	34	الحي الجامعي مولاي إسماعيل الرباط
Cité Universitaire Casablanca			5	3	6	23	17	18	72	الحي الجامعي الدار البيضاء
Cité Universitaire Dhar El Mahraz Fès										الحي الجامعي ظهر المهرز فاس
Cité Universitaire Saïs I Fès					5	1	4	21	31	الحي الجامعي سايس I فاس
Cité Universitaire Saïs II Fès					4	8	16	15	43	الحي الجامعي سايس 2 فاس
Cité Universitaire Saïs III Fès	1			2		1	11	4	19	الحي الجامعي سايس 3 فاس
Cité Universitaire Marrakech					2	9	11	6	28	الحي الجامعي مراكش
Cité Universitaire Safi							4	5	9	الحي الجامعي اسفي
Cité Universitaire Beni Mellal							2	6	8	الحي الجامعي بني ملال
Cité Universitaire Oujda			2		6	8	13	19	48	الحي الجامعي وجدة
Cité Universitaire Nador										الحي الجامعي الناظور
Cité Universitaire Tanger	8				2	10	17	19	56	الحي الجامعي طنجة
Cité Universitaire Tétouan	1				1	3	5	7	17	الحي الجامعي تطوان
Cité Universitaire El Jadida	1						8	10	19	الحي الجامعي الجديدة
Cité Universitaire Settat						1	1	13	15	الحي الجامعي سطات
Cité Universitaire Meknès					1	4	11	10	26	الحي الجامعي مكناس
Cité Universitaire Errachidia							2	4	6	الحي الجامعي الرشيدية
Cité Universitaire Kenitra	15								15	الحي الجامعي القنيطرة
Cité Universitaire Agadir						1	2	19	22	الحي الجامعي أكادير
Cité Universitaire Agadir II										الحي الجامعي أكادير II
Internat de l'EMI Rabat	8								8	داخلية المدرسة المحمدية للمهندسين الرباط
Internat de l'ENSIAS Rabat										داخلية المدرسة الوطنية العليا للمعلومات وتحليل النظم الرباط
Internat de la FSE Rabat										داخلية كلية علوم التربية الرباط
Internat de l'ENSEM Casablanca	13								13	داخلية المدرسة الوطنية العليا للكهرباء والميكانيك الدار البيضاء
Internat de l'EST Casablanca							1	3	4	داخلية المدرسة العليا للتكنولوجيا الدار البيضاء
Internat de l'EST Fès										داخلية المدرسة العليا للتكنولوجيا فاس
Internat de l'EST Oujda							2	3	5	داخلية المدرسة العليا للتكنولوجيا وجدة
Internat de l'ENSA Al Hoceima	1								1	داخلية المدرسة الوطنية للعلوم التطبيقية الحسيمة
Internat de l'ENCG El Jadida										داخلية المدرسة الوطنية للتجارة والتسيير الجديدة
<b>Total</b>	<b>48</b>		<b>8</b>	<b>9</b>	<b>30</b>	<b>99</b>	<b>212</b>	<b>238</b>	<b>644</b>	<b>المجموع</b>

أعداد الطلبة القاطنين حسب الإقليم الأصلي  
Effectifs des étudiants résidents selon la province d'origine

Province	إناث Féminin	إجمالي Global	الإقليم
Kénitra	489	646	القنيطرة
Khémisset	1596	2572	الخميسات
Rabat	102	183	الرباط
Salé	173	235	سلا
Sidi Kacem	772	958	سيدي قاسم
Sidi Slimane	362	454	سيدي سليمان
Skhirate- Témara	418	557	الصخيرات تمارة
<b>Rabat-Salé-Kénitra</b>	<b>3912</b>	<b>5605</b>	<b>الرباط - سلا - القنيطرة</b>
Benslimane	153	234	بن سليمان
Berrechid	393	592	برشيد
Casablanca	664	1038	الدار البيضاء
El Jadida	735	1025	الجديدة
Médiouna	160	229	مديونة
Mohammedia	58	90	المحمدية
Nouaceur	258	343	نواصر
Settat	484	725	سطات
Sidi Bennour	1164	1722	سيدي بنور
<b>Casablanca - Settat</b>	<b>4069</b>	<b>5998</b>	<b>الدار البيضاء - سطات</b>
Boulemane	1170	1478	بولمان
El Hajeb	143	181	الحاجب
Fès	174	251	فاس
Ifrane	275	422	إفران
Meknès	352	478	مكناس
Moulay Yacoub	192	281	مولاي يعقوب
Sefrou	692	855	صفرو
Taounate	2683	4546	تاونات
Taza	469	603	تازة
<b>Fès-Meknès</b>	<b>6150</b>	<b>9095</b>	<b>فاس - مكناس</b>
Al Haouz	114	204	الحوز
Chichaoua	50	117	شيشاوة
El Kelâa des Sraghna	507	992	قلعة السراغنة
Essaouira	87	127	الصويرة
Marrakech	146	276	مراكش
Rehamna	221	398	الرحامنة
Safi	576	661	أسفي
Youssoufia	160	188	اليوسفية
<b>Marrakech-Safi</b>	<b>1861</b>	<b>2963</b>	<b>مراكش - أسفي</b>
Azilal	976	2329	أزيلال
Béni Mellal	667	1056	بني ملال
Fquih Ben Salah	823	1241	الفقيه بن صالح
Khénifra	767	1179	خنيفرة
Khouribga	568	855	خريبكة
<b>Béni Mellal-Khénifra</b>	<b>3801</b>	<b>6660</b>	<b>بني ملال - خنيفرة</b>

أعداد الطلبة القاطنين حسب الإقليم الأصلي  
Effectifs des étudiants résidents selon la province d'origine

Province	إناث Féminin	إجمالي Global	الإقليم
Berkane	321	372	بركان
Driouch	48	58	الدريوش
Figuig	527	661	فكيك
Guercif	389	493	كرسيف
Jerada	461	708	جرادة
Nador	125	189	الناضور
Oujda-Angad	81	128	وجدة أنجاد
Taurirt	782	1150	تاويرت
<b>L'Oriental</b>	<b>2734</b>	<b>3759</b>	<b>الشرق</b>
Al Hoceima	368	449	الحسيمة
Chefchaouen	515	717	شفشاون
Fahs-Anjra	10	10	فحص انجرة
Larache	462	592	العرائش
M'Diq-Fnideq	25	33	المضيق الفنيديق
Quezzane	582	775	وزان
Tanger-Assilah	222	300	طنجة أصيلا
Tétouan	121	162	تطوان
<b>Tanger-Tetouan-Al Hoceima</b>	<b>2305</b>	<b>3038</b>	<b>طنجة - تطوان - الحسيمة</b>
Errachidia	852	1816	الرشيدية
Midelt	317	678	ميدلت
Quarzazate	175	363	ورزازات
Tinghir	428	962	تنغير
Zagora	392	1077	زاكورة
<b>Drâa-Tafilalet</b>	<b>2164</b>	<b>4896</b>	<b>درعة - تافيلالت</b>
Agadir-Ilda -Ou-Tanane	123	221	أكادير إداوتنان
Chtouka- Ait Baha	124	236	شتوكة آيت باها
Inezgane- Ait Melloul	44	75	إنزكان آيت ملول
Taroudannt	245	454	تارودانت
Tata	85	234	طاطا
Tiznit	79	177	تيزنيت
<b>Souss-Massa</b>	<b>700</b>	<b>1397</b>	<b>سوس - ماسة</b>
Oued Ed-Dahab	104	136	واد الذهب
<b>Dakhla-Oued Ed-Dahab</b>	<b>104</b>	<b>136</b>	<b>الداخلة - وادي الذهب</b>
Assa-Zag	61	118	أسا الزاك
Guelmim	216	434	كلميم
Sidi Ifni	47	165	سبدي إفني
Tan-Tan	105	167	طانطان
<b>Guelmim-Oued Noun</b>	<b>429</b>	<b>884</b>	<b>كلميم - واد نون</b>
Boujdour	46	85	بوجدور
Es-Semara	70	103	السمارة
Laâyoune	174	281	العيون
Tarfaya	4	9	طرفاية
<b>Laâyoune-Sakia El Hamra Internationaux</b>	<b>294</b>	<b>478</b>	<b>العيون-الساقية الحمراء دوليون</b>
<b>Province non spécifiée</b>	<b>5630</b>	<b>12369</b>	<b>إقليم غير محدد</b>
<b>Total</b>	<b>34797</b>	<b>58600</b>	<b>المجموع</b>



عدد الوجبات المقدمة حسب الحي الجامعي أو الداخلية  
Nombres de repas servis par cité universitaire ou internat

Cité universitaire ou Internat	2019-2020	2018-2019	حي جامعي أو داخلية
Cité universitaire Agdal Rabat		140 772	الحي الجامعي أكدال الرباط
Cité universitaire Souissi I Rabat		680 952	الحي الجامعي السويصي الأول الرباط
Cité universitaire Souissi II Rabat		319 344	الحي الجامعي السويصي الثاني الرباط
Cité universitaire Moulay Ismail Rabat		444 779	الحي الجامعي مولاي إسماعيل الرباط
Cité universitaire Casablanca		821 659	الحي الجامعي الدار البيضاء
Cité Universitaire Dhar El Mahraz Fès		1 395 988	الحي الجامعي ظهر المهرز فاس
Cité universitaire Saiss Fès		489 215	الحي الجامعي سايس فاس
Cité Universitaire Saiss III Fès		902 316	الحي الجامعي سايس 3 فاس
Cité universitaire Marrakech		637 165	الحي الجامعي مراكش
Cité universitaire Dujda		1 922 047	الحي الجامعي وجدة
Cité Universitaire Errachidia		575 019	الحي الجامعي الرشيدية
Cité Universitaire Settât		916 106	الحي الجامعي سطات
Cité Universitaire Kénitra		930 539	الحي الجامعي القنيطرة
Cité Universitaire Meknès		994 777	الحي الجامعي مكناس
Cité Universitaire Béni Mellal		1 029 880	الحي الجامعي بني ملال
Cité Universitaire Agadir		1 001 599	الحي الجامعي أكادير
Cité Universitaire Nador		226 807	الحي الجامعي الناظور
Cité Universitaire El Jadida		420 555	الحي الجامعي الجديدة
Cité Universitaire Safi		372 200	الحي الجامعي أسفي
Internat EMI Rabat		403 824	داخلية المدرسة المحمدية للمهندسين الرباط
Internat ENSEM Casablanca		216 650	داخلية المدرسة الوطنية العليا للكهرباء والميكانيك البيضاء
Internat EST Casablanca		266 295	داخلية المدرسة العليا للتكنولوجيا الدار البيضاء
Internat EST Fès		133 923	داخلية المدرسة العليا للتكنولوجيا فاس
Internat ENSA Al Hoceïma		206 838	داخلية المدرسة الوطنية للعلوم التطبيقية الحسيمة
Internat EST Agadir		282 293	داخلية المدرسة العليا للتكنولوجيا أكادير
<b>Total</b>		<b>15 731 542</b>	<b>المجموع</b>

مطاعم الأحياء الجامعية أغلقت بسبب جائحة كورونا  
Les restaurants des cités universitaires sont fermés à cause de la Covid 19

أعداد الطلبة الممنوحين بالمغرب وبالخارج حسب السلك الدراسي  
Effectifs des étudiants boursiers au Maroc et à l'étranger par cycle d'études

Cycle d'études	Var en %	2019-2020			2018-2019 (1)	السلك الدراسي
	(2)-(1) / (1)	بالخارج A l'Etranger	بالمغرب Au Maroc	Ensemble (2)		
Cycle normal	5,46	241	366448	366689	347 711	السلك العادي
Master	12,49	198	21028	21226	18 869	الماستر
Doctorat	-11,60	107	6171	6278	7 102	الدكتوراه
Marocains résidents à l'étranger	-49,70	503		503	1 000	مغاربة قاطنين بالخارج
<b>Total</b>	<b>5,34</b>	<b>1 049</b>	<b>393 647</b>	<b>394 696</b>	<b>374 682</b>	<b>المجموع</b>

# التعليم الجامعي العمومي

## ENSEIGNEMENT UNIVERSITAIRE PUBLIC

هيئة التدريس

Corps Enseignant

هيئة التدريس المتداومة حسب الميدان الدراسي  
Corps enseignant permanent selon le domaine d'études

إجمالي Global

Domaine d'études	حالات أخرى Autres	مساعد Assistant	أستاذ مساعد Massitant	أ.ب. عالي مساعد P.E.S assistant	أستاذ مبرز Prof. Agrégés	أستاذ مؤهل P.Habilité	أستاذ التعليم العالي P.E.S	مجموع Total	الميدان الدراسي
Enseignement originel	14			63		52	47	176	التعليم الأصيل
Sciences juridiques, économiques et sociales	121	2		861		557	607	2 148	العلوم القانونية والاقتصادية والاجتماعية
Lettres et sciences humaines	74	2	1	880		581	1 005	2 543	الآداب والعلوم الانسانية
Sciences	76	1		1 082		518	2 121	3 798	العلوم
<b>Accès ouvert</b>	<b>285</b>	<b>5</b>	<b>1</b>	<b>2 886</b>		<b>1 708</b>	<b>3 780</b>	<b>8 665</b>	<b>الولوج المفتوح</b>
Sciences et techniques	60			343		214	719	1 336	العلوم والتقنيات
Médecine et pharmacie	3	2		503	231	14	844	1 597	الطب والصيدلة
Médecine dentaire				41	25		72	138	طب الأسنان
Sciences de l'ingénieur	95			458		317	266	1 136	علوم المهندس
Commerce et gestion	22			215		131	83	451	التجارة والتسيير
Sciences de l'éducation	6			38		18	19	81	علوم التربية
Formation des enseignants	121		1	310		57	163	652	تكوين الأساتذة
Traduction	1			16		8	6	31	الترجمة
Technologie	86		1	361		128	144	720	التكنولوجيا
Paramédical				17		10		27	الشبه طبي
Sciences du Sport				13				13	علوم الرياضة
<b>Accès régulé</b>	<b>394</b>	<b>2</b>	<b>2</b>	<b>2 315</b>	<b>256</b>	<b>897</b>	<b>2 316</b>	<b>6 182</b>	<b>الولوج المحدود</b>
Instituts de recherche scientifique	2			42		19	54	117	معاهد البحث العلمي
<b>Total</b>	<b>681</b>	<b>7</b>	<b>3</b>	<b>5 243</b>	<b>256</b>	<b>2 624</b>	<b>6 150</b>	<b>14 964</b>	<b>المجموع</b>

هيئة التدريس المداومة حسب المؤسسة الجامعية  
Corps enseignant permanent selon l'établissement universitaire

إجمالي Global

Etablissement universitaire	حالات أخرى Autres	مساعد Assistant	أستاذ مساعد Massitant	أ.ب. عالي مساعد P.E.S assistant	أستاذ مبرز Prof. Agrégés	أستاذ موهل P.Habilité	أستاذ التعليم العالي P.E.S	مجموع Total	المؤسسة الجامعية
FSJES Agdal Rabat	4	1		33		35	49	122	ك.ع. ق والاقتصادية والاجتماعية أمدال الرباط
FSJES Souissi Rabat	9			46		34	65	154	ك.ع. ق والاقتصادية والاجتماعية السويسي الرباط
FSJES Salé	8			34		22	32	96	ك.ع. ق والاقتصادية والاجتماعية سلا
FLSH Agdal Rabat	16			101		55	72	244	كلية الآداب والعلوم الإنسانية أمدال الرباط
Faculté des Sciences Rabat	13			128		50	236	427	كلية العلوم الرباط
Faculté de Médecine et Pharmacie Rabat		2		156	51	7	412	628	كلية الطب والصيدلة الرباط
Faculté de Médecine Dentaire Rabat				30	9		35	74	كلية طب الأسنان الرباط
Ecole Mohammadia d'Ingénieurs Rabat	33			23		18	85	159	المدرسة المحمدية للمهندسين الرباط
ENSIAS Rabat	4			22		19	31	76	م. و العليا للمعلومات وتحليل النظم الرباط
Faculté des Sciences de L'Education Rabat	6			38		18	19	81	كلية علوم التربية الرباط
ENS Rabat	13		1	49		8	43	114	المدرسة العليا للأساتذة الرباط
ENSET Rabat	22			42		15	27	106	المدرسة العليا لأساتذة التعليم التقني الرباط
EST Salé	20			33		25	20	98	المدرسة العليا للتكنولوجيا سلا
<b>Total établissements d'enseignement</b>	<b>148</b>	<b>3</b>	<b>1</b>	<b>735</b>	<b>60</b>	<b>306</b>	<b>1126</b>	<b>2 379</b>	<b>مجموع مؤسسات التعليم</b>
Institut Scientifique Rabat	1			11		3	30	45	المعهد العلمي الرباط
Institut Etudes Hispano-Lusophones Rabat				7		3	2	12	المعهد الدراسات الإسبانية البرتغالية الرباط
I des études et recherches pour l'arabisation	1			9		1	7	18	معهد الدراسات والأبحاث للتعريب الرباط
Institut universitaire de recherche scientifique				8		6	8	22	المعهد الجامعي للبحث العلمي الرباط
Institut des Etudes Africaines Rabat				7		6	7	20	معهد الدراسات الإفريقية الرباط
<b>Total Instituts de recherche scientifique</b>	<b>2</b>			<b>42</b>		<b>19</b>	<b>54</b>	<b>117</b>	<b>مجموع معاهد البحث العلمي</b>
<b>Université Mohamed V Rabat</b>	<b>150</b>	<b>3</b>	<b>1</b>	<b>777</b>	<b>60</b>	<b>325</b>	<b>1180</b>	<b>2 496</b>	<b>جامعة محمد الخامس الرباط</b>
FSJES Ain Chock Casablanca	16	1		62		48	64	191	ك.ع. ق والاقتصادية والاجتماعية عين الشق الدار البيضاء
FSJES Ain Sbaâ Casablanca	4			29		25	8	66	ك.ع. ق والاقتصادية والاجتماعية عين السبع الدار البيضاء
FSJES Mohammedia	8			31		20	53	112	ك.ع. ق والاقتصادية والاجتماعية المحمدية
FLSH Ain Chock Casablanca	1			56		23	45	125	كلية الآداب والعلوم الإنسانية عين الشق الدار البيضاء
FLSH Ben M'sick Casablanca				31		21	71	123	كلية الآداب والعلوم الإنسانية بن مسيك الدار البيضاء
FLSH Mohammedia	2			30		29	54	115	كلية الآداب والعلوم الإنسانية المحمدية
Faculté des Sciences Ain Chock Casablanca	4			69		33	129	235	كلية العلوم عين الشق الدار البيضاء
Faculté des Sciences Ben M'sick Casablanca	10			89		30	154	283	كلية العلوم بن مسيك الدار البيضاء
FST Mohammedia	1			48		29	113	191	كلية العلوم والتقنيات المحمدية
Faculté de Médecine et Pharmacie Casablanca	2			80	27	3	178	290	كلية الطب والصيدلة الدار البيضاء
Faculté de Médecine Dentaire Casablanca				11	16		37	64	كلية طب الأسنان الدار البيضاء
ENSEM Casablanca	7			21		25	38	91	المدرسة الوطنية العليا للكهرباء والميكانيك الدار البيضاء
ENSAM Casablanca	1			35		13	1	50	المدرسة الوطنية العليا للفنون والمهن الدار البيضاء
ENSAD Casablanca				7		1		8	المدرسة الوطنية العليا للفن والتصميم الدار البيضاء
ENCG Casablanca	4			35		14	8	61	المدرسة الوطنية للتجارة والتسيير الدار البيضاء
ENS Casablanca	32			28		1	9	70	المدرسة العليا للأساتذة الدار البيضاء
ENSET Mohammedia	24			25		6	8	63	المدرسة العليا لأساتذة التعليم التقني المحمدية
EST Casablanca	9			40		17	27	93	المدرسة العليا للتكنولوجيا الدار البيضاء
<b>Université Hassan II Casablanca</b>	<b>125</b>	<b>1</b>		<b>727</b>	<b>43</b>	<b>338</b>	<b>997</b>	<b>2 231</b>	<b>جامعة الحسن الثاني الدار البيضاء</b>

ك.ع. ق: كلية العلوم القانونية

هيئة التدريس المداومة حسب المؤسسة الجامعية  
Corps enseignant permanent selon l'établissement universitaire

إجمالي Global

Etablissement universitaire	حالات أخرى Autres	مساعد Assistant	أستاذ مساعد Massitant	أ.ب. عالي مساعد P.E.S assistant	أستاذ مبرز Prof. Agrégés	أستاذ موهل P.Habilité	أستاذ التعليم العالي P.E.S	مجموع Total	المؤسسة الجامعية
Faculté Chariâa Fès	4			23		10	18	55	كلية الشريعة فاس
FSJES Fès	4			58		53	53	168	كلية العلوم القانونية والاقتصادية والاجتماعية فاس
FLSH Dhar El Mahraz Fès	3	2	1	42		47	75	170	كلية الآداب والعلوم الإنسانية ظهر المهرز فاس
FLSH Saiss Fès	5			40		21	75	141	كلية الآداب والعلوم الإنسانية سايس فاس
Faculté des Sciences Dhar El Mahraz Fès	2			65		41	182	290	كلية العلوم ظهر المهرز فاس
Faculté Polydisciplinaire Taza	4			69		36	33	142	الكلية المتعددة التخصصات تازة
FST Saiss Fès	15			33		30	129	207	كلية العلوم والتقنيات سايس فاس
Faculté de Médecine et Pharmacie Fès				91	56	2	103	252	كلية الطب والصيدلة فاس
ENSA Fès	2			31		21	4	58	المدرسة الوطنية للعلوم التطبيقية فاس
ENCG Fès	2			17		12	6	37	المدرسة الوطنية للتجارة والتسيير فاس
ENS Fès	4			40		5	27	76	المدرسة العليا للأساتذة فاس
EST Fès	15			28		13	40	96	المدرسة العليا للتكنولوجيا فاس
<b>USMBA Fès</b>	<b>60</b>	<b>2</b>	<b>1</b>	<b>537</b>	<b>56</b>	<b>291</b>	<b>745</b>	<b>1692</b>	<b>جامعة سيدي محمد بن عبد الله فاس</b>
Faculté Al-Iogha Al Arabia Marrakech	5			13		12	14	44	كلية اللغة العربية مراكش
FSJES Marrakech	10			63		41	67	181	ك.ع. ق والاقتصادية والاجتماعية مراكش
FLSH Marrakech	5			60		38	73	176	كلية الآداب والعلوم الإنسانية مراكش
Faculté des Sciences Semlalia Marrakech	11			81		15	280	387	كلية العلوم السملالية مراكش
Faculté Polydisciplinaire Safi	8			69		30	10	117	الكلية المتعددة التخصصات أسفي
Centre Universitaire El Kelâa des Seraghna	2			22				24	المركز الجامعي قلعة السراغنة
FST Gueliz Marrakech	11			39		17	132	199	كلية العلوم والتقنيات كليز مراكش
Faculté de Médecine et Pharmacie Marrakech				92	41		105	238	كلية الطب والصيدلة مراكش
ENSA Marrakech	6			20		10	15	51	المدرسة الوطنية للعلوم التطبيقية مراكش
ENSA Safi	8			32		7	3	50	المدرسة الوطنية للعلوم التطبيقية أسفي
ENCG Marrakech	1			19		10	5	35	المدرسة الوطنية للتجارة والتسيير مراكش
ENS Marrakech	9			29		2	27	67	المدرسة العليا للأساتذة مراكش
EST Safi	8			19		6	10	43	المدرسة العليا للتكنولوجيا أسفي
EST Essaouira				33		4	1	38	المدرسة العليا للتكنولوجيا الصويرة
<b>UCA Marrakech</b>	<b>84</b>			<b>591</b>	<b>41</b>	<b>192</b>	<b>742</b>	<b>1650</b>	<b>جامعة القاضي عياض مراكش</b>
FEG Béni Mellal	2			25		10		37	كلية الاقتصاد والتدبير بني ملال
FLSH Béni Mellal	5			43		29	40	117	كلية الآداب والعلوم الإنسانية بني ملال
Faculté Polydisciplinaire Béni Mellal	3			44		21	10	78	الكلية المتعددة التخصصات بني ملال
Faculté Polydisciplinaire Khouribga	1			46		31	6	84	الكلية المتعددة التخصصات خريبكة
FST Béni Mellal	14			39		40	95	188	كلية العلوم والتقنيات بني ملال
ENSA Khouribga	1			29		19		49	المدرسة الوطنية للعلوم التطبيقية خريبكة
ENCG Béni Melal				4				4	المدرسة الوطنية للتجارة والتسيير بني ملال
ESEF Béni Melal				2		1		3	المدرسة العليا للتربية والتكوين بني ملال
EST Béni Mellal	3			19		3	3	28	المدرسة العليا للتكنولوجيا بني ملال
EST Khénifra	1			22		2		25	المدرسة العليا للتكنولوجيا خنيفرة
EST Fquih Ben Salah			1	3				4	المدرسة العليا للتكنولوجيا الفقيه بنصالح
<b>USMS Béni Mellal</b>	<b>30</b>		<b>1</b>	<b>276</b>		<b>156</b>	<b>154</b>	<b>617</b>	<b>جامعة السلطان مولی سليمان بني ملال</b>

ك.ع. ق: كلية العلوم القانونية

هيئة التدريس المداومة حسب المؤسسة الجامعية  
Corps enseignant permanent selon l'établissement universitaire

إجمالي Global

Etablissement universitaire	حالات أخرى Autres	مساعد Assistant	أستاذ مساعد Massitant	أ.ب. مساعد P.E.S assistant	أستاذ مبرز Prof. Agrégés	أستاذ موهل P.Habileté	أستاذ التعليم العالي P.E.S	مجموع Total	المؤسسة الجامعية
FSJES Oujda	7			29		28	50	114	ك.ع. ق والاقتصادية والاجتماعية وجدة
FLSH Oujda				30		28	101	159	كلية الآداب والعلوم الإنسانية وجدة
Faculté des Sciences Oujda	1			45		26	198	270	كلية العلوم وجدة
Faculté Polydisciplinaire Nador				64		44	16	124	الكلية المتعددة التخصصات الناظور
Faculté de Médecine et Pharmacie Oujda				31	35		31	97	كلية الطب والصيدلة وجدة
ENSA Oujda	7			17		24	18	66	المدرسة الوطنية للعلوم التطبيقية وجدة
ENCG Oujda	2			15		9	3	29	المدرسة الوطنية للتجارة والتسيير وجدة
EST Oujda	3			25		22	18	68	المدرسة العليا للتكنولوجيا وجدة
<b>UMP Oujda</b>	<b>20</b>			<b>256</b>	<b>35</b>	<b>181</b>	<b>435</b>	<b>927</b>	<b>جامعة محمد الأول وجدة</b>
Faculté Dussoul Eddine Tétouan	2			16		13	2	33	كلية أصول الدين تطوان
FSJES Tanger	2			40		30	37	109	ك.ع. ق والاقتصادية والاجتماعية طنجة
FSJES Tétouan	7			23		23	15	68	ك.ع. ق والاقتصادية والاجتماعية تطوان
FLSH Tétouan	6			40		18	71	135	كلية الآداب والعلوم الإنسانية تطوان
Faculté des Sciences Tétouan	2			51		21	134	208	كلية العلوم تطوان
Faculté Polydisciplinaire Larache				31		20	3	54	الكلية المتعددة التخصصات العرائش
Faculté Polydisciplinaire Ksar El Kébir				6				6	الكلية المتعددة التخصصات القصر الكبير
FST Tanger	6			55		23	108	192	كلية العلوم والتقنيات طنجة
FST Al Hoceima				30		5	1	36	كلية العلوم والتقنيات الحسيمة
Faculté de Médecine et Pharmacie Tanger	1			23	14	1	7	46	كلية الطب والصيدلة طنجة
ENSA Tanger	8			25		16	15	64	المدرسة الوطنية للعلوم التطبيقية طنجة
ENSA Tétouan	2			27		24	4	57	المدرسة الوطنية للعلوم التطبيقية تطوان
ENSA Al Hoceima	1			30		11		42	المدرسة الوطنية للعلوم التطبيقية الحسيمة
ENCG Tanger	4			14		18	24	60	المدرسة الوطنية للتجارة والتسيير طنجة
ENS Tétouan	12			36		9	13	70	المدرسة العليا للأساتذة تطوان
ES du Roi Fahd de Traduction Tanger	1			16		8	6	31	مدرسة الملك فهد العليا للترجمة طنجة
<b>UAE Tétouan</b>	<b>54</b>			<b>463</b>	<b>14</b>	<b>240</b>	<b>440</b>	<b>1211</b>	<b>جامعة عبد المالك السعدي تطوان</b>
FSJES El Jadida	2			29		13	2	46	ك.ع. ق والاقتصادية والاجتماعية الجديدة
FLSH El Jadida	3			60		36	67	166	كلية الآداب والعلوم الإنسانية الجديدة
Faculté des Sciences El Jadida	8	1		84		34	191	318	كلية العلوم الجديدة
Faculté Polydisciplinaire Sidi Bennour				2				2	الكلية المتعددة التخصصات سيدي بنور
ENSA El Jadida	2			32		12	3	49	المدرسة الوطنية للعلوم التطبيقية الجديدة
ENCG El Jadida	1			28		11	1	41	المدرسة الوطنية للتجارة والتسيير الجديدة
ESEF El Jadida				4				4	المدرسة العليا للتربية والتكوين الجديدة
EST Sidi Bennour				18				18	المدرسة العليا للتكنولوجيا سيدي بنور
<b>UCD El Jadida</b>	<b>16</b>	<b>1</b>		<b>257</b>		<b>106</b>	<b>264</b>	<b>644</b>	<b>جامعة شعيب الدكالي الجديدة</b>
FSJES Settat	5			38		30	38	111	ك.ع. ق والاقتصادية والاجتماعية سطات
FST Settat	6			35		31	106	178	كلية العلوم والتقنيات سطات
ENSA Berrchid				24		15	1	40	المدرسة الوطنية للعلوم التطبيقية برشيد
ENCG Settat	4			16		14	18	52	المدرسة الوطنية للتجارة والتسيير سطات
ESEF Settat				10				10	المدرسة العليا للتربية والتكوين سطات
I.S des Sciences de la Santé Settat				17		10		27	المعهد العالي لعلوم الصحة سطات
Institut des Sciences de Sport Settat				13				13	معهد علوم الرياضة سطات
<b>UH Ièr Settat</b>	<b>15</b>			<b>153</b>		<b>100</b>	<b>163</b>	<b>431</b>	<b>جامعة الحسن الأول سطات</b>

ك.ع. ق: كلية العلوم القانونية

هيئة التدريس المداومة حسب المؤسسة الجامعية  
Corps enseignant permanent selon l'établissement universitaire

إجمالي Global

Etablissement universitaire	حالات أخرى Autres	مساعد Assistant	أستاذ مساعد Massitant	أ.ب. عالي مساعد P.E.S assistant	أستاذ مبرز Prof. Agrégés	أستاذ موهل P.Habilité	أستاذ التعليم العالي P.E.S	مجموع Total	المؤسسة الجامعية
FSJES Meknès	8			38		26	38	110	ك.ع.ق والاقتصادية والاجتماعية مكناس
FLSH Meknès				42		47	71	160	كلية الآداب والعلوم الإنسانية مكناس
Faculté des Sciences Meknès	4			45		34	218	301	كلية العلوم مكناس
Faculté Polydisciplinaire Errachidia	1			65		20	1	87	الكلية المتعددة التخصصات الرشيدية
FST Errachidia	7			64		39	35	145	كلية العلوم والتقنيات الرشيدية
ENSAM Meknès	11			34		36	21	102	المدرسة الوطنية العليا للفنون والمهن مكناس
ENCG El Hajeb				5				5	المدرسة الوطنية للتجارة والتسيير الحاجب
ENS Meknès	5			21		6	7	39	المدرسة العليا للأساتذة مكناس
EST Meknès	10			29		22	18	79	المدرسة العليا للتكنولوجيا مكناس
<b>UMI Meknès</b>	<b>46</b>			<b>343</b>		<b>230</b>	<b>409</b>	<b>1028</b>	<b>جامعة مولاي إسماعيل مكناس</b>
FSJES Kénitra	5			34		24	11	74	ك.ع.ق والاقتصادية والاجتماعية القنيطرة
FLSH Kénitra	9			56		42	66	173	كلية الآداب والعلوم الإنسانية القنيطرة
Faculté des Sciences Kénitra	2			36		54	198	290	كلية العلوم القنيطرة
ENSA Kénitra	1			20		26	7	54	المدرسة الوطنية للعلوم التطبيقية القنيطرة
ENSC Kénitra				7		1		8	المدرسة الوطنية العليا للكيمياء القنيطرة
ENCG Kénitra				21		22	4	47	المدرسة الوطنية للتجارة والتسيير القنيطرة
ESEF Kénitra				12		1	1	14	المدرسة العليا للتربية والتكوين القنيطرة
EST Kénitra	2			23		2		27	المدرسة العليا للتكنولوجيا القنيطرة
<b>UIT Kénitra</b>	<b>19</b>			<b>209</b>		<b>172</b>	<b>287</b>	<b>687</b>	<b>جامعة ابن طفيل القنيطرة</b>
Faculté Chariâa Agadir	3			11		17	13	44	كلية الشريعة أكادير
FSJES Agadir	10			44		58	15	127	ك.ع.ق والاقتصادية والاجتماعية أكادير
FSJES Ait Melloul.	2			51		4	1	58	ك.ع.ق والاقتصادية والاجتماعية آيت ملول
FLSH Agadir	7			71		60	96	234	كلية الآداب والعلوم الإنسانية أكادير
FLASH Ait Melloul	5			39		5	1	50	كلية اللغات والفنون والعلوم الإنسانية آيت ملول
Faculté des Sciences de la Chariâa Es-Semara				17		8		25	كلية العلوم الشرعية السمارة
Faculté des Sciences Agadir	9			98		47	153	307	كلية العلوم أكادير
Faculté des Sciences Appliqués Ait Melloul	3			49		13	1	66	كلية العلوم التطبيقية آيت ملول
Faculté Polydisciplinaire Ouarzazate	2			41		11	3	57	الكلية المتعددة التخصصات ورزازات
Faculté Polydisciplinaire Taroudannt				44		13	1	58	الكلية المتعددة التخصصات تارودانت
Centre universitaire Gulmim	1			15		1		17	المركز الجامعي كلميم
Faculté de Médecine et Pharmacie Agadir				30	7	1	8	46	كلية الطب والصيدلة أكادير
ENSA Agadir	1			22		19	20	62	المدرسة الوطنية للعلوم التطبيقية أكادير
ENCG Agadir	4			21		21	14	60	المدرسة الوطنية للتجارة والتسيير أكادير
ENCG Dakhla				20				20	المدرسة الوطنية للتجارة والتسيير الداخلة
ESEF Agadir				12		3	1	16	المدرسة العليا للتربية والتكوين أكادير
EST Agadir	12			27		10	7	56	المدرسة العليا للتكنولوجيا أكادير
EST Guelmim	1			24		2		27	المدرسة العليا للتكنولوجيا كلميم
EST Laâyoune	2			18				20	المدرسة العليا للتكنولوجيا العيون
<b>UIZ Agadir</b>	<b>62</b>			<b>654</b>	<b>7</b>	<b>293</b>	<b>334</b>	<b>1350</b>	<b>جامعة ابن زهر أكادير</b>
<b>Total</b>	<b>681</b>	<b>7</b>	<b>3</b>	<b>5243</b>	<b>256</b>	<b>2624</b>	<b>6150</b>	<b>14964</b>	<b>المجموع</b>

ك.ع.ق: كلية العلوم القانونية



هيئة التدريس المتداومة حسب الميدان الدراسي  
Corps enseignant permanent selon le domaine d'études

إناث Féminin

Domaine d'études	حالات أخرى Autres	مساعد Assistant	أستاذ مساعد M.assistant	أ.ت. عالي مساعد P.E.S assistant	أستاذ مبرز Prof. Agrégés	أستاذ مؤهل P. Habileté	أستاذ التعليم العالي P.E.S	مجموع Total	الميدان الدراسي
Enseignement originel	7			15		8	9	39	التعليم الأصيل
Sciences juridiques, économiques et sociales	71			278		184	130	663	العلوم القانونية والاقتصادية والاجتماعية
Lettres et sciences humaines	40			238		162	184	624	الآداب والعلوم الانسانية
Sciences	34			377		119	439	969	العلوم
<b>Accès ouvert</b>	<b>152</b>			<b>908</b>		<b>473</b>	<b>762</b>	<b>2 295</b>	<b>الولوج المفتوح</b>
Sciences et techniques	25			100		48	145	318	العلوم والتقنيات
Médecine et pharmacie	3	1		183	78	9	307	581	الطب والصيدلة
Médecine dentaire				32	20		49	101	طب الأسنان
Sciences de l'ingénieur	43			135		58	44	280	علوم المهندس
Commerce et gestion	13			92		39	13	157	التجارة والتسيير
Sciences de l'éducation	4			14		9	6	33	علوم التربية
Formation des enseignants	37		1	94		16	21	169	تكوين الأساتذة
Traduction	1			7		2	2	12	الترجمة
Technologie	35		1	111		31	18	196	التكنولوجيا
Paramédical				7		3		10	الشبه طبي
Sciences du Sport				5				5	علوم الرياضة
<b>Accès régulé</b>	<b>161</b>	<b>1</b>	<b>2</b>	<b>780</b>	<b>98</b>	<b>215</b>	<b>605</b>	<b>1 862</b>	<b>الولوج المحدود</b>
<b>Instituts de recherche scientifique</b>	<b>2</b>			<b>16</b>		<b>4</b>	<b>11</b>	<b>33</b>	<b>معاهد البحث العلمي</b>
<b>Total</b>	<b>315</b>	<b>1</b>	<b>2</b>	<b>1 704</b>	<b>98</b>	<b>692</b>	<b>1 378</b>	<b>4 190</b>	<b>المجموع</b>

هيئة التدريس المداومة حسب المؤسسة الجامعية  
Corps enseignant permanent selon l'établissement universitaire

إناث Féminin

Etablissement universitaire	حالات أخرى Autres	مساعد Assistant	أستاذ مساعد M.assistant	أ.ت.ع.ي مساعد P.E.S assistant	أستاذ مبرز Prof. Agrégés	أستاذ مؤهل P. Habileté	أستاذ التعليم العالي P.E.S	مجموع Total	المؤسسة الجامعية
FSJES Agdal Rabat	3			12		13	11	39	ك.ع.ق والاقتصادية والاجتماعية الرباط
FSJES Souissi Rabat	4			19		15	23	61	ك.ع.ق والاقتصادية والاجتماعية السويسي الرباط
FSJES Salé	7			16		13	9	45	ك.ع.ق والاقتصادية والاجتماعية سلا
FLSH Agdal Rabat	13			43		20	15	91	كلية الآداب والعلوم الإنسانية أكادال الرباط
Faculté des Sciences Rabat	3			65		14	81	163	كلية العلوم الرباط
Faculté de Médecine et Pharmacie Rabat		1		47	13	4	138	203	كلية الطب والصيدلة الرباط
Faculté de Médecine Dentaire Rabat				23	7		25	55	كلية طب الأسنان الرباط
Ecole Mohammadia d'Ingénieurs Rabat	19			9		3	20	51	المدرسة المحمدية للمهندسين الرباط
ENSIAS Rabat	3			8		8	6	25	المدرسة الوطنية العليا للمعلومات وتحليل النظم الرباط
Faculté des Sciences de L'Education Rabat	4			14		9	6	33	كلية علوم التربية الرباط
ENS Rabat	4		1	20		4	8	37	المدرسة العليا للأساتذة الرباط
ENSET Rabat	4			11		2	3	20	المدرسة العليا لأساتذة التعليم التقني الرباط
EST Salé	9			13		4	5	31	المدرسة العليا للتكنولوجيا سلا
<b>Total établissement d'enseignement</b>	<b>73</b>	<b>1</b>	<b>1</b>	<b>300</b>	<b>20</b>	<b>109</b>	<b>350</b>	<b>854</b>	<b>مجموع مؤسسات التعليم</b>
Institut Scientifique Rabat	1			3			5	9	المعهد العلمي الرباط
Institut Etudes Hispano-Lusophones Rabat				3		2	2	7	المعهد الدراسات الإسبانية البرتغالية الرباط
I des études et recherches pour l'arabisation	1			3				4	معهد الدراسات والأبحاث للتعريب الرباط
Institut universitaire de recherche scientifique				5		1	4	10	المعهد الجامعي للبحث العلمي الرباط
Institut des Etudes Africaines Rabat				2		1		3	معهد الدراسات الإفريقية الرباط
<b>Total Instituts de recherche scientifique</b>	<b>2</b>			<b>16</b>		<b>4</b>	<b>11</b>	<b>33</b>	<b>مجموع معاهد البحث العلمي</b>
<b>UMV Rabat</b>	<b>75</b>	<b>1</b>	<b>1</b>	<b>316</b>	<b>20</b>	<b>113</b>	<b>361</b>	<b>887</b>	<b>جامعة محمد الخامس الرباط</b>
FSJES Ain Chock Casablanca	12			26		22	12	72	ك.ع.ق والاقتصادية والاجتماعية عين الشق الدار البيضاء
FSJES Ain Sbaâ Casablanca	1			10		14	2	27	ك.ع.ق والاقتصادية والاجتماعية عين السبع الدار البيضاء
FSJES Mohammedia	7			11		6	12	36	ك.ع.ق والاقتصادية والاجتماعية المحمدية
FLSH Ain Chock Casablanca				22		9	11	42	كلية الآداب والعلوم الإنسانية عين الشق الدار البيضاء
FLSH Ben M'sick Casablanca				7		9	22	38	كلية الآداب والعلوم الإنسانية بن مسيك الدار البيضاء
FLSH Mohammedia				10		17	17	44	كلية الآداب والعلوم الإنسانية المحمدية
Faculté des Sciences Ain Chock Casablanca	2			31		13	37	83	كلية العلوم عين الشق الدار البيضاء
Faculté des Sciences Ben M'sick Casablanca	8			45		8	40	101	كلية العلوم بن مسيك الدار البيضاء
FST Mohammedia				16		9	27	52	كلية العلوم والتقنيات المحمدية
Faculté de Médecine et Pharmacie Casablanca	2			39	14	2	79	136	كلية الطب والصيدلة الدار البيضاء
Faculté de Médecine Dentaire Casablanca				9	13		24	46	كلية طب الأسنان الدار البيضاء
ENSEM Casablanca	3			10		5	5	23	المدرسة الوطنية العليا للكهرباء والميكانيك الدار البيضاء
ENSAM Casablanca				5		4		9	المدرسة الوطنية العليا للفنون والمهن الدار البيضاء
ENSAD Casablanca				4				4	المدرسة الوطنية العليا للفن والتصميم الدار البيضاء
ENCG Casablanca	2			16		7	1	26	المدرسة الوطنية للتجارة والتسيير الدار البيضاء
ENS Casablanca	10			6		1	4	21	المدرسة العليا للأساتذة الدار البيضاء
ENSET Mohammedia	13			4		1	2	20	المدرسة العليا لأساتذة التعليم التقني المحمدية
EST Casablanca	4			18		5	4	31	المدرسة العليا للتكنولوجيا الدار البيضاء
<b>UHI Casablanca</b>	<b>64</b>			<b>289</b>	<b>27</b>	<b>132</b>	<b>299</b>	<b>811</b>	<b>جامعة الحسن الثاني الدار البيضاء</b>

ك.ع.ق: كلية العلوم القانونية

هيئة التدريس المداومة حسب المؤسسة الجامعية  
Corps enseignant permanent selon l'établissement universitaire

إناث Féminin

Etablissement universitaire	حالات أخرى Autres	مساعد Assistant	أستاذ مساعد M.assistant	أ.ت.ع.أ P.E.S assistant	أستاذ مبرز Prof. Agrégés	أستاذ مؤهل P. Habileté	أستاذ التعليم العالي P.E.S	مجموع Total	المؤسسة الجامعية
Faculté Chariâa Fès	1			5		2	3	11	كلية الشريعة فاس
FSJES Fès	2			23		23	13	61	ك.ع.ق والاقتصادية والاجتماعية فاس
FLSH Dhar El Mahraz Fès	2			8		17	11	38	كلية الآداب والعلوم الإنسانية ظهر المهرز فاس
FLSH Saïss Fès	2			12		2	13	29	كلية الآداب والعلوم الإنسانية سايس فاس
Faculté des Sciences Dhar El Mahraz Fès				24		10	39	73	كلية العلوم ظهر المهرز فاس
Faculté Polydisciplinaire Taza				18		3	4	25	الكلية المتعددة التخصصات تازة
FST Saïss Fès	7			14		9	27	57	كلية العلوم والتقنيات سايس فاس
Faculté de Médecine et Pharmacie Fès				33	13	2	32	80	كلية الطب والصيدلة فاس
ENSA Fès				13		3	1	17	المدرسة الوطنية للعلوم التطبيقية فاس
ENCG Fès	1			5		3		9	المدرسة الوطنية للتجارة والتسيير فاس
ENS Fès	2			12		2	2	18	المدرسة العليا للأساتذة فاس
EST Fès	4			11		4	4	23	المدرسة العليا للتكنولوجيا فاس
<b>USMBA Fès</b>	<b>21</b>			<b>178</b>	<b>13</b>	<b>80</b>	<b>149</b>	<b>441</b>	<b>جامعة سيدي محمد بن عبد الله فاس</b>
Faculté Al-logha Al Arabia Marrakech	3			6		3	5	17	كلية اللغة العربية مراكش
FSJES Marrakech	6			10		13	12	41	ك.ع.ق والاقتصادية والاجتماعية مراكش
FLSH Marrakech	2			19		11	8	40	كلية الآداب والعلوم الإنسانية مراكش
Faculté des Sciences Semlalia Marrakech	6			32		6	48	92	كلية العلوم السملالية مراكش
Faculté Polydisciplinaire Safi	5			11		4		20	الكلية المتعددة التخصصات أسفي
Centre Universitaire El Kelâa des Seraghna	2			2				4	المركز الجامعي قلعة السراغنة
FST Gueliz Marrakech	8			16		5	26	55	كلية العلوم والتقنيات كليز مراكش
Faculté de Médecine et Pharmacie Marrakech				27	9		44	80	كلية الطب والصيدلة مراكش
ENSA Marrakech	3			6		1	2	12	المدرسة الوطنية للعلوم التطبيقية مراكش
ENSA Safi	2			8				10	المدرسة الوطنية للعلوم التطبيقية أسفي
ENCG Marrakech	1			6		2	1	10	المدرسة الوطنية للتجارة والتسيير مراكش
ENS Marrakech	1			8			2	11	المدرسة العليا للأساتذة مراكش
EST Safi	3			4		3	1	11	المدرسة العليا للتكنولوجيا أسفي
EST Essaouira				10		1		11	المدرسة العليا للتكنولوجيا الصويرة
<b>UCA Marrakech</b>	<b>42</b>			<b>165</b>	<b>9</b>	<b>49</b>	<b>149</b>	<b>414</b>	<b>جامعة القاضي عياض مراكش</b>
FEG Béni Mellal				5		2		7	كلية الاقتصاد والتدبير بني ملال
FLSH Béni Mellal	3			7		7	4	21	كلية الآداب والعلوم الإنسانية بني ملال
Faculté Polydisciplinaire Béni Mellal				15		4	1	20	الكلية المتعددة التخصصات بني ملال
Faculté Polydisciplinaire Khouribga	1			11		4		16	الكلية المتعددة التخصصات خريبكة
FST Béni Mellal	4			9		9	16	38	كلية العلوم والتقنيات بني ملال
ENSA Khouribga	1			3		3		7	المدرسة الوطنية للعلوم التطبيقية خريبكة
ENCG Béni Melal				2				2	المدرسة الوطنية للتجارة والتسيير بني ملال
ESEF Béni Melal				1		1		2	المدرسة العليا للتربية والتكوين بني ملال
EST Béni Mellal	1			4		1	1	7	المدرسة العليا للتكنولوجيا بني ملال
EST Khénifra				4				4	المدرسة العليا للتكنولوجيا خنيفرة
EST Fquih Ben Salah			1	2				3	المدرسة العليا للتكنولوجيا الفقيه بنصالح
<b>USMS Béni Mellal</b>	<b>10</b>	<b>1</b>		<b>63</b>		<b>31</b>	<b>22</b>	<b>127</b>	<b>جامعة السلطان مولى سليمان بني ملال</b>

ك.ع.ق: كلية العلوم القانونية

هيئة التدريس المداومة حسب المؤسسة الجامعية  
Corps enseignant permanent selon l'établissement universitaire

إناث Féminin

Etablissement universitaire	حالات أخرى Autres	مساعد Assistant	أستاذ مساعد M.assistant	أ.ت. عالي مساعد P.E.S assistant	أستاذ مبرز Prof. Agrégés	أستاذ مؤهل P. Habileté	أستاذ التعليم العالي P.E.S	مجموع Total	المؤسسة الجامعية
FSJES Oujda	3			6		6	7	22	ك.ع. ق والاقتصادية والاجتماعية وجدة
FLSH Oujda				2		13	19	34	كلية الآداب والعلوم الإنسانية وجدة
Faculté des Sciences Oujda				15		4	22	41	كلية العلوم وجدة
Faculté Polydisciplinaire Nador				10		3	1	14	الكلية المتعددة التخصصات الناظور
Faculté de Médecine et Pharmacie Oujda				16	18		10	44	كلية الطب والصيدلة وجدة
ENSA Oujda	4			5		2	2	13	المدرسة الوطنية للعلوم التطبيقية وجدة
ENCG Oujda	1			6		4		11	المدرسة الوطنية للتجارة والتسيير وجدة
EST Oujda	1			6		7	1	15	المدرسة العليا للتكنولوجيا وجدة
<b>UMP Oujda</b>	<b>9</b>			<b>66</b>	<b>18</b>	<b>39</b>	<b>62</b>	<b>194</b>	<b>جامعة محمد الأول وجدة</b>
Faculté Dussoul Eddine Tétouan	2			2		1		5	كلية أصول الدين تطوان
FSJES Tanger	1			22		5	7	35	ك.ع. ق والاقتصادية والاجتماعية طنجة
FSJES Tétouan	4			8		8	3	23	ك.ع. ق والاقتصادية والاجتماعية تطوان
FLSH Tétouan				10		3	10	23	كلية الآداب والعلوم الإنسانية تطوان
Faculté des Sciences Tétouan	1			11		6	24	42	كلية العلوم تطوان
Faculté Polydisciplinaire Larache				9		1	1	11	الكلية المتعددة التخصصات العرائش
Faculté Polydisciplinaire Ksar El Kébir				1				1	الكلية المتعددة التخصصات القصر الكبير
FST Tanger	3			18		3	22	46	كلية العلوم والتقنيات طنجة
FST Al Hoceima				5		1		6	كلية العلوم والتقنيات الحسيمة
Faculté de Médecine et Pharmacie Tanger	1			13	6	1	1	22	كلية الطب والصيدلة طنجة
ENSA Tanger	4			11		3	1	19	المدرسة الوطنية للعلوم التطبيقية طنجة
ENSA Tétouan				8		7		15	المدرسة الوطنية للعلوم التطبيقية تطوان
ENSA Al Hoceima				5		1		6	المدرسة الوطنية للعلوم التطبيقية الحسيمة
ENCG Tanger	3			9		5		17	المدرسة الوطنية للتجارة والتسيير طنجة
ENS Tétouan	1			9		2		12	المدرسة العليا للأساتذة تطوان
ES du Roi Fahd de Traduction Tanger	1			7		2	2	12	مدرسة الملك فهد العليا لترجمة طنجة
<b>UAE Tétouan</b>	<b>21</b>			<b>148</b>	<b>6</b>	<b>49</b>	<b>71</b>	<b>295</b>	<b>جامعة عبد المالك السعدي تطوان</b>
FSJES El Jadida				8		6		14	ك.ع. ق والاقتصادية والاجتماعية الجديدة
FLSH El Jadida	1			13		11	9	34	كلية الآداب والعلوم الإنسانية الجديدة
Faculté des Sciences El Jadida	3			30		6	29	68	كلية العلوم الجديدة
Faculté Polydisciplinaire Sidi Bennour									الكلية المتعددة التخصصات سيدي بنور
ENSA El Jadida	1			10		2		13	المدرسة الوطنية للعلوم التطبيقية الجديدة
ENCG El Jadida				12		3		15	المدرسة الوطنية للتجارة والتسيير الجديدة
ESEF El Jadida									المدرسة العليا للتربية والتكوين الجديدة
EST Sidi Bennour				6				6	المدرسة العليا للتكنولوجيا سيدي بنور
<b>UCD El Jadida</b>	<b>5</b>			<b>79</b>		<b>28</b>	<b>38</b>	<b>150</b>	<b>جامعة شعيب الدكالي الجديدة</b>
FSJES Settat	2			8		5	11	26	ك.ع. ق والاقتصادية والاجتماعية سطات
FST Settat	2			12		8	25	47	كلية العلوم والتقنيات سطات
ENSA Berrchid				7		4		11	المدرسة الوطنية للعلوم التطبيقية برشيد
ENCG Settat	2			6		5	5	18	المدرسة الوطنية للتجارة والتسيير سطات
ESEF Settat				3				3	المدرسة العليا للتربية والتكوين سطات
I.S des Sciences de la Santé Settat				7		3		10	المعهد العالي لعلوم الصحة سطات
Institut des Sciences de Sport Settat				5				5	معهد علوم الرياضة سطات
<b>UH Ier Settat</b>	<b>6</b>			<b>48</b>		<b>25</b>	<b>41</b>	<b>120</b>	<b>جامعة الحسن الأول سطات</b>

ك.ع. ق: كلية العلوم القانونية

هيئة التدريس المداومة حسب المؤسسة الجامعية  
Corps enseignant permanent selon l'établissement universitaire

إناث Féminin

Etablissement universitaire	حالات أخرى Autres	مساعد Assistant	أستاذ مساعد M.assistant	أ.ت.ع.ا P.E.S assistant	أستاذ مبرز Prof. Agrégés	أستاذ مؤهل P. Habileté	أستاذ التعليم العالي P.E.S	مجموع Total	المؤسسة الجامعية
FSJES Meknès	8			14		9	5	36	ك.ع.ق والاقتصادية والاجتماعية مكناس
FLSH Meknès				12		10	9	31	كلية الآداب والعلوم الإنسانية مكناس
Faculté des Sciences Meknès	3			14		5	37	59	كلية العلوم مكناس
Faculté Polydisciplinaire Errachidia				14		1		15	الكلية المتعددة التخصصات الرشيدية
FST Errachidia	1			10		4	2	17	كلية العلوم والتقنيات الرشيدية
ENSAM Meknès	3			7		3		13	المدرسة الوطنية العليا للفنون والمهن مكناس
ENCG El Hajeb				3				3	المدرسة الوطنية للتجارة والتسيير الحاجب
ENS Meknès	2			11		1		14	المدرسة العليا للأساتذة مكناس
EST Meknès	7			8		3	2	20	المدرسة العليا للتكنولوجيا مكناس
<b>UMI Meknès</b>	<b>24</b>			<b>93</b>		<b>36</b>	<b>55</b>	<b>208</b>	<b>جامعة مولاي إسماعيل مكناس</b>
FSJES Kénitra	3			14		10	3	30	ك.ع.ق والاقتصادية والاجتماعية القنيطرة
FLSH Kénitra	7			20		13	18	58	كلية الآداب والعلوم الإنسانية القنيطرة
Faculté des Sciences Kénitra	2			13		15	59	89	كلية العلوم القنيطرة
ENSA Kénitra				8		6	1	15	المدرسة الوطنية للعلوم التطبيقية القنيطرة
ENSC Kénitra				4				4	المدرسة الوطنية العليا للكيمياء القنيطرة
ENCG Kénitra				8		5		13	المدرسة الوطنية للتجارة والتسيير القنيطرة
ESEF Kénitra				3		1		4	المدرسة العليا للتربية والتكوين القنيطرة
EST Kénitra	1			9		1		11	المدرسة العليا للتكنولوجيا القنيطرة
<b>UIT Kénitra</b>	<b>13</b>			<b>79</b>		<b>51</b>	<b>81</b>	<b>224</b>	<b>جامعة ابن طفيل القنيطرة</b>
Faculté Chariâa Agadir	1			2		2	1	6	كلية الشريعة أكادير
FSJES Agadir	5			11		11		27	ك.ع.ق والاقتصادية والاجتماعية أكادير
FSJES Ait Melloul.				18				18	ك.ع.ق والاقتصادية والاجتماعية أيت ملول
FLSH Agadir	4			12		13	14	43	كلية الآداب والعلوم الإنسانية أكادير
FLASH Ait Melloul	3			14		1		18	كلية اللغات والفنون والعلوم الإنسانية أيت ملول
Faculté des Sciences de la Chariâa Es-Semara				1				1	كلية العلوم الشرعية السمارة
Faculté des Sciences Agadir	4			28		15	19	66	كلية العلوم أكادير
Faculté des Sciences Appliqués Ait Melloul				15		3		18	كلية العلوم التطبيقية أيت ملول
Faculté Polydisciplinaire Quarzazate				10		2	1	13	الكلية المتعددة التخصصات ورزازات
Faculté Polydisciplinaire Taroudant				11		1		12	الكلية المتعددة التخصصات تارودانت
Centre universitaire Gulmim				5				5	المركز الجامعي كلميم
Faculté de Médecine et Pharmacie Agadir				8	5		3	16	كلية الطب والصيدلة أكادير
ENSA Agadir				4		3	6	13	المدرسة الوطنية للعلوم التطبيقية أكادير
ENCG Agadir	3			12		5	6	26	المدرسة الوطنية للتجارة والتسيير أكادير
ENCG Dakhla				7				7	المدرسة الوطنية للتجارة والتسيير الداخلة
ESEF Agadir				6		1		7	المدرسة العليا للتربية والتكوين أكادير
EST Agadir	5			7		2		14	المدرسة العليا للتكنولوجيا أكادير
EST Guelmim				5				5	المدرسة العليا للتكنولوجيا كلميم
EST Laâyoune				4				4	المدرسة العليا للتكنولوجيا العيون
<b>UIZ Agadir</b>	<b>25</b>			<b>180</b>	<b>5</b>	<b>59</b>	<b>50</b>	<b>319</b>	<b>جامعة ابن زهر أكادير</b>
<b>Total</b>	<b>315</b>	<b>1</b>	<b>2</b>	<b>1704</b>	<b>98</b>	<b>692</b>	<b>1378</b>	<b>4190</b>	<b>المجموع</b>

ك.ع.ق: كلية العلوم القانونية

هيئة التدريس المداومة حسب الشعبة والميدان الدراسي  
Corps enseignant permanent selon le département et le domaine d'étude

إجمالي Global

Département	حالات أخرى Autres	مساعد Assistant	أستاذ مساعد M. assistant	أ.ت. عالي مساعد P.E.S assistant	أستاذ مبرز Prof. Agrégés	أستاذ مؤهل P. Habilité	أستاذ التعليم العالي P.E.S	مجموع Total	الشعبة
Chariâa	7			34		27	31	99	الشرعية
Logha Arabia	5			13		12	14	44	اللغة العربية
Dussoul Eddine	2			16		13	2	33	أصول الدين
<b>Enseignement originel</b>	<b>14</b>			<b>63</b>		<b>52</b>	<b>47</b>	<b>176</b>	<b>التعليم الأصيل</b>
Droit Privé	10	1		228		181	157	577	القانون الخاص
Droit Public	13	1		194		117	215	540	القانون العام
Sciences Economiques	31			351		219	197	798	العلوم الاقتصادية
Gestion	4			67		35	36	142	التسيير
Langues et techniques d'expression et de communication	63			21		5	2	91	اللغات وتقنيات التعبير والتواصل
<b>Sciences Juridiques, Economiques et Sociales</b>	<b>121</b>	<b>2</b>		<b>861</b>		<b>557</b>	<b>607</b>	<b>2 148</b>	<b>العلوم القانونية والاقتصادية والاجتماعية</b>
Etudes Islamiques	2			71		46	155	274	الدراسات الإسلامية
Sciences de la chariâa				17		8		25	العلوم الشرعية
Langue et Littérature Arabes	3			107		81	227	418	اللغة العربية وآدابها
Etudes Amazighes				12		7	3	22	الدراسات الأمازيغية
Langue et Littérature Françaises	21			134		110	152	417	اللغة الفرنسية وآدابها
Langue et Littérature Anglaises	5			172		78	123	378	اللغة الإنجليزية وآدابها
Langue et Littérature Espagnoles	3	1		24		24	23	75	اللغة الإسبانية وآدابها
Langue et Littérature Allemandes	1			6		6	5	18	اللغة الألمانية وآدابها
Langue et Littérature Italiennes				9		4		13	اللغة الإيطالية وآدابها
Langue et Littérature Russes				5		3	1	9	اللغة الروسية وآدابها
Langue et Littérature Portugaises				2				2	اللغة البرتغالية وآدابها
Histoire	2			58		43	115	218	التاريخ
Géographie	6			108		62	142	318	الجغرافية
Philosophie	1		1	32		26	20	80	الفلسفة
Sociologie	4	1		84		62	28	179	علم الاجتماع
Psychologie	1			22		10	3	36	علم النفس
Langue et communication	22			12		8	7	49	اللغات والتواصل
Informatique	3			5		3	1	12	المعلومات
<b>Lettres et Sciences Humaines</b>	<b>74</b>	<b>2</b>	<b>1</b>	<b>880</b>		<b>581</b>	<b>1 005</b>	<b>2 543</b>	<b>الآداب والعلوم الإنسانية</b>
Mathématiques	12			180		109	301	602	رياضيات
Informatique	3			119		87	59	268	إعلاميات
Physique	14	1		258		115	502	890	فيزياء
Chimie	8			185		64	517	774	كيمياء
Biologie	3			225		96	491	815	بيولوجيا
Géologie	4			97		30	248	379	جيولوجيا
Langue et Communication	32			18		17	3	70	اللغة والتواصل
<b>Sciences</b>	<b>76</b>	<b>1</b>		<b>1 082</b>		<b>518</b>	<b>2 121</b>	<b>3 798</b>	<b>العلوم</b>

هيئة التدريس الدائمة حسب الشعبة والميدان الدراسي  
Corps enseignant permanent selon le département et le domaine d'étude

إجمالي Global

Département	حالات أخرى Autres	مساعد Assistant	أستاذ مساعد M. assistant	أ.ت. عالي مساعد P.E.S assistant	أستاذ مبرز Prof. Agrégés	أستاذ مؤهل P. Habilité	أستاذ التعليم العالي P.E.S	مجموع Total	الشعبة
Mathématiques	3			52		30	99	184	رياضيات
Informatique	6			45		36	27	114	إعلاميات
Physique	4			60		35	110	209	فيزياء
Chimie	6			33		22	171	232	كيمياء
Biologie	1			38		29	157	225	بيولوجيا
Géologie	1			31		18	56	106	جيولوجيا
Génie Electrique	5			37		19	48	109	الهندسة الكهربائية
Génie Mécanique	3			17		17	24	61	الهندسة الميكانيكية
Génie Industriel	2			4		2	14	22	الهندسة الصناعية
Génie des procédés				6		4	12	22	هندسة الطرائق والبيئة
Techniques d'Expression et de Communication	29			20		2	1	52	تقنيات التعبير والتواصل
<b>Sciences et Techniques</b>	<b>60</b>			<b>343</b>		<b>214</b>	<b>719</b>	<b>1336</b>	<b>العلوم والتقنيات</b>
<b>Médecine et Pharmacie</b>	<b>3</b>	<b>2</b>		<b>503</b>	<b>231</b>	<b>14</b>	<b>844</b>	<b>1597</b>	<b>الطب والصيدلة</b>
<b>Médecine Dentaire</b>				<b>41</b>	<b>25</b>		<b>72</b>	<b>138</b>	<b>طب الأسنان</b>
<b>Sciences de l'Ingénieur</b>	<b>95</b>			<b>458</b>		<b>317</b>	<b>266</b>	<b>1136</b>	<b>علوم المهندس</b>
<b>Commerce et Gestion</b>	<b>22</b>			<b>215</b>		<b>131</b>	<b>83</b>	<b>451</b>	<b>التجارة والتسيير</b>
<b>Sciences de l'Education</b>	<b>6</b>			<b>38</b>		<b>18</b>	<b>19</b>	<b>81</b>	<b>علوم التربية</b>
<b>Formation des Enseignants</b>	<b>121</b>		<b>1</b>	<b>310</b>		<b>57</b>	<b>163</b>	<b>652</b>	<b>تكوين الاساتذة</b>
<b>Traduction</b>	<b>1</b>			<b>16</b>		<b>8</b>	<b>6</b>	<b>31</b>	<b>الترجمة</b>
<b>Technologie</b>	<b>86</b>		<b>1</b>	<b>361</b>		<b>128</b>	<b>144</b>	<b>720</b>	<b>التكنولوجيا</b>
<b>Paramédical</b>				<b>17</b>		<b>10</b>		<b>27</b>	<b>الشبه طبي</b>
<b>Sciences du Sport</b>				<b>13</b>				<b>13</b>	<b>علوم الرياضة</b>
<b>Instituts</b>	<b>2</b>			<b>42</b>		<b>19</b>	<b>54</b>	<b>117</b>	<b>المعاهد</b>
<b>Total</b>	<b>681</b>	<b>7</b>	<b>3</b>	<b>5 243</b>	<b>256</b>	<b>2 624</b>	<b>6 150</b>	<b>14 964</b>	<b>المجموع</b>

هيئة التدريس المداومة حسب الشعبة والميدان الدراسي  
Corps enseignant permanent selon le département et le domaine d'étude

إناث Féminin

Département	حالات أخرى Autres	مساعد Assistant	أستاذ مساعد M. assistant	أ.ت. عالي مساعد P.E.S assistant	أستاذ مبرز Prof. Agrégés	أستاذ مؤهل P. Habilité	أستاذ التعليم العالي P.E.S	مجموع Total	الشعبة
Chariâa	2			7		4	4	17	الشرعية
Logha Arabia	3			6		3	5	17	اللغة العربية
Dussoul Eddine	2			2		1		5	أصول الدين
<b>Enseignement originel</b>	<b>7</b>			<b>15</b>		<b>8</b>	<b>9</b>	<b>39</b>	<b>التعليم الأصيل</b>
Droit Privé	1			74		68	42	185	القانون الخاص
Droit Public	6			34		26	42	108	القانون العام
Sciences Economiques	14			130		75	39	258	العلوم الاقتصادية
Gestion	3			29		10	7	49	التسيير
Langues et techniques d'expression et de communication	47			11		5		63	اللغات وتقنيات التعبير والتواصل
<b>Sciences Juridiques, Economiques et Sociales</b>	<b>71</b>			<b>278</b>		<b>184</b>	<b>130</b>	<b>663</b>	<b>العلوم القانونية والاقتصادية والاجتماعية</b>
Etudes Islamiques	1			9		4	17	31	الدراسات الإسلامية
Sciences de la chariâa				1				1	العلوم الشرعية
Langue et Littérature Arabes	2			22		18	44	86	اللغة العربية وآدابها
Etudes Amazighes				1		1		2	الدراسات الأمازيغية
Langue et Littérature Françaises	11			59		47	50	167	اللغة الفرنسية وآدابها
Langue et Littérature Anglaises	2			56		34	31	123	اللغة الإنجليزية وآدابها
Langue et Littérature Espagnoles				9		10	4	23	اللغة الإسبانية وآدابها
Langue et Littérature Allemandes				1		2	1	4	اللغة الألمانية وآدابها
Langue et Littérature Italiennes				4		1		5	اللغة الإيطالية وآدابها
Langue et Littérature Russes						3	1	4	اللغة الروسية وآدابها
Langue et Littérature Portugaises				1				1	اللغة البرتغالية وآدابها
Histoire				7		4	17	28	التاريخ
Géographie	3			26		11	10	50	الجغرافية
Philosophie				4		1	2	7	الفلسفة
Sociologie	1			19		15	3	38	علم الاجتماع
Psychologie	1			12		4		17	علم النفس
Langue et communication	18			7		5	4	34	اللغات والتواصل
Informatique	1					2		3	المعلومات
<b>Lettres et Sciences Humaines</b>	<b>40</b>			<b>238</b>		<b>162</b>	<b>184</b>	<b>624</b>	<b>الآداب والعلوم الإنسانية</b>
Mathématiques	1			42		15	38	96	رياضيات
Informatique				35		16	4	55	إعلاميات
Physique	4			62		19	56	141	فيزياء
Chimie	1			65		15	112	193	كيمياء
Biologie	1			125		38	188	352	بيولوجيا
Géologie	2			34		8	39	83	جيولوجيا
Langue et Communication	25			14		8	2	49	اللغة والتواصل
<b>Sciences</b>	<b>34</b>			<b>377</b>		<b>119</b>	<b>439</b>	<b>969</b>	<b>العلوم</b>



هيئة التدريس الدائمة حسب الشعبة والميدان الدراسي  
Corps enseignant permanent selon le département et le domaine d'étude

إناث Féminin

Département	حالات أخرى Autres	مساعد Assistant	أستاذ مساعد M. assistant	أ.ت. عالي مساعد P.E.S assistant	أستاذ مبرز Prof. Agrégés	أستاذ مؤهل P. Habilité	أستاذ التعليم العالي P.E.S	مجموع Total	الشعبة
Mathématiques	1			10		4	8	23	رياضيات
Informatique	2			13		6	2	23	إعلاميات
Physique	1			9		6	10	26	فيزياء
Chimie	1			12		9	38	60	كيمياء
Biologie	1			21		12	68	102	بيولوجيا
Géologie				12		6	7	25	جيولوجيا
Génie Electrique				4		2	5	11	الهندسة الكهربائية
Génie Mécanique	1			4			2	7	الهندسة الميكانيكية
Génie Industriel	1			2				3	الهندسة الصناعية
Génie des procédés				6		1	5	12	هندسة الطرائق
Techniques d'expression et de communication	17			7		2		26	تقنيات التعبير والتواصل
<b>Sciences et Techniques</b>	<b>25</b>			<b>100</b>		<b>48</b>	<b>145</b>	<b>318</b>	<b>العلوم والتقنيات</b>
<b>Médecine et Pharmacie</b>	<b>3</b>	<b>1</b>		<b>183</b>	<b>78</b>	<b>9</b>	<b>307</b>	<b>581</b>	<b>الطب والصيدلة</b>
<b>Médecine Dentaire</b>				<b>32</b>	<b>20</b>		<b>49</b>	<b>101</b>	<b>طب الأسنان</b>
<b>Sciences de l'Ingénieur</b>	<b>43</b>			<b>135</b>		<b>58</b>	<b>44</b>	<b>280</b>	<b>علوم المهندس</b>
<b>Commerce et Gestion</b>	<b>13</b>			<b>92</b>		<b>39</b>	<b>13</b>	<b>157</b>	<b>التجارة والتسيير</b>
<b>Sciences de l'Education</b>	<b>4</b>			<b>14</b>		<b>9</b>	<b>6</b>	<b>33</b>	<b>علوم التربية</b>
<b>Formation des Enseignants</b>	<b>37</b>		<b>1</b>	<b>94</b>		<b>16</b>	<b>21</b>	<b>169</b>	<b>تكوين الاساتذة</b>
<b>Traduction</b>	<b>1</b>			<b>7</b>		<b>2</b>	<b>2</b>	<b>12</b>	<b>الترجمة</b>
<b>Technologie</b>	<b>35</b>		<b>1</b>	<b>111</b>		<b>31</b>	<b>18</b>	<b>196</b>	<b>التكنولوجيا</b>
<b>Paramédical</b>				<b>7</b>		<b>3</b>		<b>10</b>	<b>الشبه طبي</b>
<b>Sciences du Sport</b>				<b>5</b>				<b>5</b>	<b>علوم الرياضة</b>
<b>Instituts</b>	<b>2</b>			<b>16</b>		<b>4</b>	<b>11</b>	<b>33</b>	<b>المعاهد</b>
<b>Total</b>	<b>315</b>	<b>1</b>	<b>2</b>	<b>1704</b>	<b>98</b>	<b>692</b>	<b>1378</b>	<b>4190</b>	<b>المجموع</b>

توزيع عدد هيئة التدريس المتدريس المتداومة حسب الفئة العمرية  
Répartition des enseignants permanents par tranche d'âge

إجمالي Global

Tranche d'âge	حالات أخرى Autres	مساعد Assistant	أستاذ مساعد M. assistant	أ.ت. عالي مساعد P.E.S assistant	أستاذ مبرز Prof. Agrégés	أستاذ مؤهل P. Habileté	أستاذ التعليم العالي P.E.S	مجموع Total	الفئة العمرية
Moins de 25 ans	3							3	أقل من 25 سنة
25-29 ans	15			55				70	29-25 سنة
30-34 ans	39			699		13		751	34-30 سنة
35-39 ans	64			1 151	53	207		1 475	39-35 سنة
40-44 ans	129			1 107	119	572	184	2 111	44-40 سنة
45-49 ans	167		1	767	54	700	484	2 173	49-45 سنة
50-54 ans	123			608	25	593	1 151	2 500	54-50 سنة
55-59 ans	100	1	2	382	4	335	1 976	2 800	59-55 سنة
60-64 ans	38	3		370	1	171	1 900	2 483	64-60 سنة
65 ans et plus	3	3		104		33	455	598	65 سنة وأكثر
<b>Total</b>	<b>681</b>	<b>7</b>	<b>3</b>	<b>5 243</b>	<b>256</b>	<b>2 624</b>	<b>6 150</b>	<b>14 964</b>	<b>المجموع</b>

إناث Féminin

Tranche d'âge	حالات أخرى Autres	مساعد Assistant	أستاذ مساعد M. assistant	أ.ت. عالي مساعد P.E.S assistant	أستاذ مبرز Prof. Agrégés	أستاذ مؤهل P. Habileté	أستاذ التعليم العالي P.E.S	مجموع Total	الفئة العمرية
Moins de 25 ans	1							1	أقل من 25 سنة
25-29 ans	5			27				32	29-25 سنة
30-34 ans	19			310		3		332	34-30 سنة
35-39 ans	31			364	30	58		483	39-35 سنة
40-44 ans	76			320	53	136	100	685	44-40 سنة
45-49 ans	82		1	224	11	192	162	672	49-45 سنة
50-54 ans	53			193	4	137	273	660	54-50 سنة
55-59 ans	36	1	1	121		108	429	696	59-55 سنة
60-64 ans	12			127		49	362	550	64-60 سنة
65 ans et plus				18		9	52	79	65 سنة وأكثر
<b>Total</b>	<b>315</b>	<b>1</b>	<b>2</b>	<b>1 704</b>	<b>98</b>	<b>692</b>	<b>1 378</b>	<b>4 190</b>	<b>المجموع</b>

# التعليم الجامعي العمومي

## ENSEIGNEMENT UNIVERSITAIRE PUBLIC

هيئة الإدارة

Corps Administratif

38.065  
43.125  
8.111  
7.591  
5.266  
2.251  
725  
123

11.79  
07.14  
08.94  
50.36  
22.21  
43.25  
08.95  
20.51  
56.72  
18.09  
07.14  
19.56  
15.51  
93.74  
78.06  
05.21  
43.11

59.36  
32.08  
11.70  
78.06  
18.11  
20.251  
25.725

هيئة الإدارة حسب الميدان الدراسي  
Corps administratif selon le domaine d'études

إجمالي Global

Domaine d'études	إداريون وتقنيون (إطار مساعد) Techniciens et administratifs (Cadre de soutien)	إداريون وتقنيون (إطار عالي) Techniciens et administratifs (Cadre supérieur)	مكافون بمهام إدارية Faisant fonctions administratives	المجموع Total	الميدان الدراسي
Enseignement originel	82	65	9	156	التعليم الأصلي
Sciences Juridiques, Economiques et Sociales	443	445	47	935	العلوم القانونية والاقتصادية والاجتماعية
Lettres et Sciences Humaines	453	409	34	896	الآداب والعلوم الإنسانية
Sciences	532	477	31	1 040	العلوم
Facultés Polydisciplinaires	116	168	25	309	الكليات المتعددة التخصصات
<b>Accès ouvert</b>	<b>1 626</b>	<b>1 564</b>	<b>146</b>	<b>3 336</b>	<b>الولوج المفتوح</b>
Sciences et Techniques	234	192	21	447	العلوم والتقنيات
Médecine et Pharmacie	197	213	8	418	الطب والصيدلة
Médecine Dentaire	44	32	3	79	طب الأسنان
Sciences de l'Ingénieur	238	272	21	531	علوم المهندس
Commerce et Gestion	108	137	15	260	التجارة والتسيير
Technologie	265	198	24	487	التكنولوجيا
Sciences de l'Education	20	23	1	44	علوم التربية
Traduction	8	10	3	21	الترجمة
Formation des Enseignants	115	105	23	243	تكوين الاساتذة
Paramédical	7	6	2	15	الشبه طبي
Science du Sport	4	4	2	10	علوم الرياضة
<b>Accès régulé</b>	<b>1 240</b>	<b>1 192</b>	<b>123</b>	<b>2 555</b>	<b>الولوج المحدود</b>
<b>Total des Etablissements d'Enseignement</b>	<b>2 866</b>	<b>2 756</b>	<b>269</b>	<b>5 891</b>	<b>مجموع المؤسسات التعليمية</b>
Présidences des universités	330	658	42	1 030	رئاسات الجامعات
Instituts de recherche	53	48	1	102	معاهد البحث
<b>Total</b>	<b>3249</b>	<b>3462</b>	<b>312</b>	<b>7023</b>	<b>المجموع</b>

هيئة الإدارة حسب المؤسسة الجامعية  
Corps administratif selon l'établissement universitaire

إجمالي Global

Etablissement universitaire	إداريون وتقنيون Techniciens et administratifs (Cadre de soutien)	إداريون وتقنيون Techniciens et administratifs (Cadre supérieur)	مكافون بمهام إدارية Faisant fonctions administratives	المجموع Total	المؤسسة الجامعية
Présidence de l'université	50	115	9	174	رئاسة الجامعة
FSJES Agdal Rabat	46	39	4	89	ك.ع.ق والاقتصادية والاجتماعية الرباط
FSJES Souissi Rabat	43	22		65	ك.ع.ق والاقتصادية والاجتماعية السويسي الرباط
FSJES Salé	35	26	1	62	ك.ع.ق والاقتصادية والاجتماعية سلا
FLSH Rabat	38	43		81	كلية الآداب والعلوم الإنسانية الرباط
Faculté des Sciences Rabat	70	62	4	136	كلية العلوم الرباط
Faculté de Médecine et Pharmacie Rabat	50	49		99	كلية الطب والصيدلة الرباط
Faculté de Médecine Dentaire Rabat	26	15	3	44	كلية طب الأسنان الرباط
EMI Rabat	57	26		83	المدرسة المحمدية للمهندسين الرباط
ENSIAS Rabat	25	21		46	المدرسة الوطنية العليا للمعلوماتيات وتحليل النظم الرباط
Faculté des Sciences de l'Education Rabat	20	23	1	44	كلية علوم التربية الرباط
ENS Rabat	22	18	2	42	المدرسة العليا للأساتذة الرباط
ENSET Souissi	17	19	3	39	المدرسة العليا لأساتذة التعليم التقني السويسي
EST Salé	51	35	2	88	المدرسة العليا للتكنولوجيا سلا
<b>Etablissements d'enseignement</b>	<b>550</b>	<b>513</b>	<b>29</b>	<b>1092</b>	<b>مجموع مؤسسات التعليم</b>
Institut Scientifique Rabat	18	19		37	المعهد العلمي الرباط
Institut des Etudes Hispano-Lusophones Rabat	1	4	1	6	معهد الدراسات الإسبانية البرتغالية الرباط
I. des Etudes et Recherches pour l'arabisation	13	12		25	معهد الدراسات والأبحاث من أجل التعريب
Institut universitaire de recherche scientifique	7	7		14	المعهد الجامعي للبحث العلمي الرباط
Institut des études Africaines Rabat	14	6		20	معهد الدراسات الإفريقية الرباط
<b>Instituts de recherche</b>	<b>53</b>	<b>48</b>	<b>1</b>	<b>102</b>	<b>مجموع معاهد البحث العلمي</b>
<b>Université Mohamed V Rabat</b>	<b>603</b>	<b>561</b>	<b>30</b>	<b>1194</b>	<b>جامعة محمد الخامس الرباط</b>
Présidence de l'université	30	100		130	رئاسة الجامعة
FSJES Ain Chock Casablanca	36	39	5	80	ك.ع.ق والاقتصادية والاجتماعية الدار البيضاء
FSJES Ain Sbaâ Casablanca	8	14	4	26	ك.ع.ق والاقتصادية والاجتماعية عين السبع الدار البيضاء
FSJES Mohammedia	27	30		57	ك.ع.ق والاقتصادية والاجتماعية المحمدية
FLSH Ain chock Casablanca	29	24		53	كلية الآداب والعلوم الإنسانية عين الشق الدار البيضاء
FLSH Ben M'sick Casablanca	24	17	2	43	كلية الآداب والعلوم الإنسانية بن مسيك الدار البيضاء
FLSH Mohammedia	34	16	3	53	كلية الآداب والعلوم الإنسانية المحمدية
Faculté des Sciences Ain chock Casablanca	37	35	4	76	كلية العلوم عين الشق الدار البيضاء
Faculté des Sciences Ben M'sick Casablanca	32	39	4	75	كلية العلوم بن مسيك الدار البيضاء
FST Mohammedia	24	33	3	60	كلية العلوم والتقنيات المحمدية
Faculté de Médecine et Pharmacie Casablanca	41	47	3	91	كلية الطب والصيدلة الدار البيضاء
Faculté de Médecine Dentaire Casablanca	18	17		35	كلية طب الأسنان الدار البيضاء
ENSEM Casablanca	26	23		49	المدرسة الوطنية العليا للكهرباء والميكانيك الدار البيضاء
ENSAM Casablanca	12	11	1	24	المدرسة الوطنية العليا للفنون والمهن الدار البيضاء
ENSAD Casablanca	5	4	1	10	المدرسة الوطنية العليا للفن والتصميم الدار البيضاء
ENCG Casablanca	8	17	1	26	المدرسة الوطنية للتجارة والتسيير الدار البيضاء
ENS Casa	12	10	2	24	المدرسة العليا للأساتذة الدار البيضاء
ENSET Mohammedia	10	7	3	20	المدرسة العليا لأساتذة التعليم التقني المحمدية
EST Casablanca	37	24	3	64	المدرسة العليا للتكنولوجيا الدار البيضاء
<b>Université Hassan II Casablanca</b>	<b>450</b>	<b>507</b>	<b>39</b>	<b>996</b>	<b>جامعة الحسن الثاني الدار البيضاء</b>

هيئة الإدارة حسب المؤسسة الجامعية  
Corps administratif selon l'établissement universitaire

إجمالي Global

Etablissement universitaire	إداريون وتقنيون (إطار مساعد) Techniciens et administratifs (Cadre de soutien)	إداريون وتقنيون (إطار عالي) Techniciens et administratifs (Cadre supérieur)	مكلفون بمهام إدارية Faisant fonctions administratives	المجموع Total	المؤسسة الجامعية
Présidence de l'université	30	50	6	86	رئاسة الجامعة
Faculté Chariâa Fès	30	15	3	48	كلية الشريعة فاس
FSJES Fès	43	31	3	77	ك. ع. ق. والاقتصادية والاجتماعية فاس
FLSH Dhar El Mahraz Fès	18	39	3	60	كلية الآداب والعلوم الإنسانية ظهر المهراس فاس
FLSH Saïss Fès	18	25	3	46	كلية الآداب والعلوم الإنسانية سايس فاس
Faculté des Sciences Dhar El Mahraz Fès	52	36	2	90	كلية العلوم ظهر المهراس فاس
Faculté polydisciplinaire Taza	26	20	3	49	الكلية المتعددة التخصصات تازة
FST Saïss Fès	34	19	3	56	كلية العلوم والتقنيات سايس فاس
Faculté de Médecine et Pharmacie Fès	35	59	3	97	كلية الطب والصيدلة فاس
ENSA Fès	8	12	2	22	المدرسة الوطنية للعلوم التطبيقية فاس
ENCG Fès	7	11	2	20	المدرسة الوطنية للتجارة والتسيير فاس
ENS Fès	17	11	2	30	المدرسة العليا للأساتذة فاس
EST Fès	36	20	2	58	المدرسة العليا للتكنولوجيا فاس
<b>USMBA Fès</b>	<b>354</b>	<b>348</b>	<b>37</b>	<b>739</b>	<b>جامعة سيدي محمد بن عبد الله فاس</b>
Présidence de l'université	40	64	1	105	رئاسة الجامعة
Faculté Al-logha Al Arabia Marrakech	24	20	1	45	كلية اللغة العربية مراكش
FSJES Marrakech	44	41	5	90	ك. ع. ق. والاقتصادية والاجتماعية مراكش
FLSH Marrakech	29	30		59	كلية الآداب والعلوم الإنسانية مراكش
Faculté des Sciences Semlalia Marrakech	60	55	3	118	كلية العلوم السملالية مراكش
Faculté polydisciplinaire Safi	13	21	3	37	الكلية المتعددة التخصصات أسفي
Centre universitaire El Kelâa des Seraghna	3	5	1	9	المركز الجامعي المتعدد التخصصات قلعة السراغنة
FST Gueliz Marrakech	27	39	1	67	كلية العلوم والتقنيات كليز مراكش
Faculté de Médecine et Pharmacie Marrakech	39	35		74	كلية الطب والصيدلة مراكش
ENSA Marrakech	8	18		26	المدرسة الوطنية للعلوم التطبيقية مراكش
ENSA Safi	6	10	1	17	المدرسة الوطنية للعلوم التطبيقية أسفي
ENCG Marrakech	9	10		19	المدرسة الوطنية للتجارة والتسيير مراكش
ENS Marrakech	13	12	3	28	المدرسة العليا للأساتذة مراكش
EST Safi	19	14	2	35	المدرسة العليا للتكنولوجيا أسفي
EST Essaouira	2	17	3	22	المدرسة العليا للتكنولوجيا الصويرة
<b>UCA Marrakech</b>	<b>336</b>	<b>391</b>	<b>24</b>	<b>751</b>	<b>جامعة القاضي عياض مراكش</b>
Présidence de l'université	11	21	4	36	رئاسة الجامعة
FEG Béni Mellal	1	1		2	كلية الاقتصاد والتدبير بني ملال
FLSH Béni Mellal	38	17	5	60	كلية الآداب والعلوم الإنسانية بني ملال
Faculté polydisciplinaire Béni Mellal	18	10	3	31	الكلية المتعددة التخصصات بني ملال
Faculté polydisciplinaire Khouribga	12	12	3	27	كلية متعددة التخصصات خريبكة
FST Béni Mellal	37	18	3	58	كلية العلوم والتقنيات بني ملال
ENSA Khouribga	9	12	1	22	المدرسة الوطنية للعلوم التطبيقية خريبكة
ENSA Béni Mellal		1		1	المدرسة الوطنية للعلوم التطبيقية بني ملال
ENCG Béni Melal		1	1	2	المدرسة الوطنية للتجارة والتسيير بني ملال
ESEF Béni Melal		2		2	المدرسة العليا للتربية والتكوين بني ملال
EST Béni Mellal	3	4		7	المدرسة العليا للتكنولوجيا بني ملال
EST Khénifra	6	5	1	12	المدرسة العليا للتكنولوجيا خنيفرة
EST Fquih Ben Salah	2			2	المدرسة العليا للتكنولوجيا الفقيه بنصالح
<b>USMS Béni Mellal</b>	<b>137</b>	<b>104</b>	<b>21</b>	<b>262</b>	<b>جامعة السلطان مولاي سليمان بني ملال</b>

هيئة الإدارة حسب المؤسسة الجامعة  
Corps administratif selon l'établissement universitaire

إجمالي Global

Etablissement universitaire	إداريون وتقنيون (إطار مساعد) Techniciens et administratifs (Cadre de soutien)	إداريون وتقنيون (إطار عالي) Techniciens et administratifs (Cadre supérieur)	مكلفون بمهام إدارية Faisant fonctions administratives	المجموع Total	المؤسسة الجامعية
Présidence de l'université	43	35	8	86	رئاسة الجامعة
FSJES Oujda	25	32	2	59	ك.ع.ق. والاقتصادية والاجتماعية وجدة
FLSH Oujda	29	35	2	66	كلية الآداب والعلوم الإنسانية وجدة
Faculté des Sciences Oujda	40	48		88	كلية العلوم وجدة
Faculté Polydisciplinaire Nador	6	41	2	49	الكلية المتعددة التخصصات الناظور
Faculté de Médecine et de Pharmacie Oujda	15	13		28	كلية الطب والصيدلة وجدة
ENSA Oujda	9	14	1	24	المدرسة الوطنية للعلوم التطبيقية وجدة
ENCG Oujda	8	9	2	19	المدرسة الوطنية للتجارة والتسيير وجدة
EST Oujda	28	18		46	المدرسة العليا للتكنولوجيا وجدة
<b>UMP Oujda</b>	<b>203</b>	<b>245</b>	<b>17</b>	<b>465</b>	<b>جامعة محمد الأول وجدة</b>
Présidence de l'université	19	50		69	رئاسة الجامعة
Faculté Dussoul Eddine Tétouan	15	14	4	33	كلية أصول الدين تطوان
FSJES Tanger	12	47	3	62	ك.ع.ق. والاقتصادية والاجتماعية طنجة
FSJES Tétouan	6	25	3	34	ك.ع.ق. والاقتصادية والاجتماعية تطوان
FLSH Tétouan	28	18	3	49	كلية الآداب والعلوم الإنسانية تطوان
Faculté des Sciences Tétouan	43	46	2	91	كلية العلوم تطوان
Faculté Polydisciplinaire Larache	5	13	3	21	كلية متعددة التخصصات العرائش
Faculté Polydisciplinaire Ksar El Kébir	1	1		2	كلية متعددة التخصصات القصر الكبير
FST Tanger	29	34	2	65	كلية العلوم والتقنيات طنجة
FST Al Hoceima	7	6	3	16	كلية العلوم والتقنيات الحسيمة
Faculté de Médecine et de Pharmacie Tanger	11	6	1	18	كلية الطب والصيدلة طنجة
ENSA Tanger	7	15	2	24	المدرسة الوطنية للعلوم التطبيقية طنجة
ENSA Tétouan	6	14	2	22	المدرسة الوطنية للعلوم التطبيقية تطوان
ENSA Al Hoceima	4	15	1	20	المدرسة الوطنية للعلوم التطبيقية الحسيمة
ENCG Tanger	15	28	1	44	المدرسة الوطنية للتجارة والتسيير طنجة
ENS Tétouan	11	12	2	25	المدرسة العليا للأساتذة تطوان
ES du Roi Fahd de Traduction Tanger	8	10	3	21	مدرسة الملك فهد العليا للترجمة طنجة
<b>UAE Tétouan</b>	<b>227</b>	<b>354</b>	<b>35</b>	<b>616</b>	<b>جامعة عبد المالك السعدي تطوان</b>
Présidence de l'université	18	28	2	48	رئاسة الجامعة
FSJES El Jadida	10	7	3	20	ك.ع.ق. والاقتصادية والاجتماعية الجديدة
FLSH El Jadida	40	22	3	65	كلية الآداب والعلوم الإنسانية الجديدة
Faculté des Sciences El Jadida	38	42	3	83	كلية العلوم الجديدة
FP Sidi Bennour	1	1		2	الكلية المتعددة التخصصات سيدي بنور
ENSA El Jadida	5	6	3	14	المدرسة الوطنية للعلوم التطبيقية الجديدة
ENCG El Jadida	11	6	2	19	المدرسة الوطنية للتجارة والتسيير الجديدة
ESEF El Jadida	2	1	1	4	المدرسة العليا للتربية والتكوين الجديدة
EST Sidi Bennour	4	2	2	8	المدرسة العليا للتكنولوجيا سيدي بنور
<b>UCD El Jadida</b>	<b>129</b>	<b>115</b>	<b>19</b>	<b>263</b>	<b>جامعة شعيب الدكالي الجديدة</b>

هيئة الإدارة حسب المؤسسة الجامعة  
Corps administratif selon l'établissement universitaire

إجمالي Global

Etablissement universitaire	إداريون وتقنيون (إطار مساعد) Techniciens et administratifs (Cadre de soutien)	إداريون وتقنيون (إطار عالي) Techniciens et administratifs (Cadre supérieur)	مكلفون بمهام إدارية Faisant fonctions administratives	المجموع Total	المؤسسة الجامعية
Présidence de l'université	21	46	4	71	رئاسة الجامعة
FSJES Settat	34	20	2	56	ك.ع.ق. والاقتصادية والاجتماعية سطات
FST Settat	37	21	5	63	كلية العلوم والتقنيات سطات
ENSA Berrchid	6	12	2	20	المدرسة الوطنية للعلوم التطبيقية برشيد
ENCG Settat	18	14	1	33	المدرسة الوطنية للتجارة والتسيير سطات
I.S des Sciences de la Santé Settat	7	6	2	15	المعهد العالي لعلوم الصحة سطات
Institut des Sciences de Sport Settat	4	4	2	10	معهد علوم الرياضة سطات
<b>UH Ièr Settat</b>	<b>127</b>	<b>123</b>	<b>18</b>	<b>268</b>	<b>جامعة الحسن الأول سطات</b>
Présidence de l'université	26	37	2	65	رئاسة الجامعة
FSJES Meknès	46	18	3	67	ك.ع.ق. والاقتصادية والاجتماعية مكناس
FLSH Meknès	25	40	3	68	كلية الآداب والعلوم الإنسانية مكناس
Faculté des Sciences Meknès	60	46	3	109	كلية العلوم مكناس
Faculté Polydisciplinaire Errachidia	16	18	3	37	الكلية المتعددة التخصصات الرشيدية
FST Errachidia	39	22	1	62	كلية العلوم والتقنيات الرشيدية
ENSAM Meknès	30	25	1	56	المدرسة الوطنية العليا للفنون والمهن مكناس
ENCG El Hajeb		3	1	4	المدرسة الوطنية للتجارة والتسيير الحاجب
ENS Meknès	11	8	2	21	المدرسة العليا للأساتذة مكناس
EST Meknès	32	27		59	المدرسة العليا للتكنولوجيا مكناس
<b>UMI Meknès</b>	<b>285</b>	<b>244</b>	<b>19</b>	<b>548</b>	<b>جامعة مولاي إسماعيل مكناس</b>
Présidence de l'université	14	66	2	82	رئاسة الجامعة
FSJES Kénitra	9	20	5	34	ك.ع.ق. والاقتصادية والاجتماعية القنيطرة
FLSH Kénitra	56	32	4	92	كلية الآداب والعلوم الإنسانية القنيطرة
Faculté des Sciences Kénitra	51	36	2	89	كلية العلوم القنيطرة
ENSA Kénitra	9	17	2	28	المدرسة الوطنية للعلوم التطبيقية القنيطرة
ENSC Kénitra	2	3	1	6	المدرسة الوطنية العليا للكيمياء القنيطرة
ENCG Kénitra	5	17	2	24	المدرسة الوطنية للتجارة والتسيير القنيطرة
ESEF Kénitra		4	1	5	المدرسة العليا للتربية والتكوين القنيطرة
EST Kénitra	2	7	2	11	المدرسة العليا للتكنولوجيا القنيطرة
<b>UIT Kénitra</b>	<b>148</b>	<b>202</b>	<b>21</b>	<b>371</b>	<b>جامعة بن طفيل القنيطرة</b>



هيئة الإدارة حسب المؤسسة الجامعة  
Corps administratif selon l'établissement universitaire

إجمالي Global

Etablissement universitaire	إداريون وتقنيون (إطار مساعد) Techniciens et administratifs (Cadre de soutien)	إداريون وتقنيون (إطار عالي) Techniciens et administratifs (Cadre supérieur)	مكفونو بمهام إدارية Faisant fonctions administratives	المجموع Total	المؤسسة الجامعية
Présidence de l'université	28	46	4	78	رئاسة الجامعة
Faculté Chariâa Agadir	13	16	1	30	كلية الشريعة أكادير
FSJES Agadir	13	29	4	46	ك. ع. ق. والاقتصادية والاجتماعية أكادير
FSJES Ait Melloul	5	4		9	ك. ع. ق. والاقتصادية والاجتماعية آيت ملول
FLSH Agadir	41	44	3	88	كلية الآداب والعلوم الإنسانية أكادير
FLASH Ait Melloul	2	3		5	كلية اللغات والفنون والعلوم الإنسانية آيت ملول
Faculté des Sciences de la Chariâa Es-Semara	4	4		8	كلية العلوم الشرعية السمارة
Faculté des Sciences Agadir	46	29	2	77	كلية العلوم أكادير
Faculté des Sciences Appliqués Ait Melloul.	3	3	2	8	كلية العلوم التطبيقية آيت ملول
Faculté Polydisciplinaire Quarzazate	7	17	1	25	كلية متعددة التخصصات ورزازات
Faculté polydisciplinaire - Taroudant	6	8	3	17	كلية متعددة التخصصات تارودانت
Centre universitaire Gulmim	2	1		3	المركز الجامعي كلميم
Faculté de Médecine et de Pharmacie Agadir	6	4	1	11	كلية الطب والصيدلة أكادير
ENSA Agadir	9	17	1	27	المدرسة الوطنية للعلوم التطبيقية أكادير
ENCG Agadir	22	19	1	42	المدرسة الوطنية للتجارة والتسيير أكادير
ENCG Dakhla	5	2	1	8	المدرسة الوطنية للتجارة والتسيير الداخلة
ESEF Agadir		1	2	3	المدرسة العليا للتربية والتكوين أكادير
EST Agadir	28	10	3	41	المدرسة العليا للتكنولوجيا أكادير
EST Guelmim	4	5	2	11	المدرسة العليا للتكنولوجيا كلميم
EST Laâyoune	6	6	1	13	المدرسة العليا للتكنولوجيا العيون
<b>UIZ Agadir</b>	<b>250</b>	<b>268</b>	<b>32</b>	<b>550</b>	<b>جامعة بن زهر أكادير</b>
<b>Total</b>	<b>3 249</b>	<b>3 462</b>	<b>312</b>	<b>7023</b>	<b>المجموع</b>

هيئة الإدارة حسب الميدان الدراسي  
Corps administratif selon le domaine d'études

إناث Féminin

Domaine d'études	إداريون وتقنيون (إطار مساعد) Techniciens et administratifs (Cadre de soutien)	إداريون وتقنيون (إطار عالي) Techniciens et administratifs (Cadre supérieur)	مكفونو بمهام إدارية Faisant fonctions administratives	المجموع Total	الميدان الدراسي
Enseignement originel	36	27		63	التعليم الأصلي
Sciences Juridiques, Economiques et Sociales	190	235	5	430	العلوم القانونية والاقتصادية والاجتماعية
Lettres et Sciences Humaines	212	195	1	408	الأدب والعلوم الإنسانية
Sciences	235	245	4	484	العلوم
Facultés Polydisciplinaires	36	64	1	101	الكليات المتعددة التخصصات
<b>Accès ouvert</b>	<b>709</b>	<b>766</b>	<b>11</b>	<b>1 486</b>	<b>الولوج المفتوح</b>
Sciences et Techniques	94	86	3	183	العلوم والتقنيات
Médecine et Pharmacie	92	117	2	211	الطب والصيدلة
Médecine Dentaire	21	19	3	43	طب الأسنان
Sciences de l'Ingénieur	96	134		230	علوم المهندس
Commerce et Gestion	51	65	1	117	التجارة والتسيير
Technologie	99	92		191	التكنولوجيا
Sciences de l'Education	10	12		22	علوم التربية
Traduction	4	5		9	الترجمة
Formation des Enseignants	52	41	2	95	تكوين الاساتذة
Paramédical	3	3		6	الشبه طبي
Science du Sport	1	4		5	علوم الرياضة
<b>Accès régulé</b>	<b>523</b>	<b>578</b>	<b>11</b>	<b>1 112</b>	<b>الولوج المحدود</b>
<b>Total des Etablissements d'Enseignement</b>	<b>1 232</b>	<b>1 344</b>	<b>22</b>	<b>2 598</b>	<b>مجموع المؤسسات التعليمية</b>
Présidences des universités	158	375	5	538	رئاسات الجامعات
Instituts de recherche	22	23		45	معاهد البحث
<b>Total</b>	<b>1412</b>	<b>1742</b>	<b>27</b>	<b>3181</b>	<b>المجموع</b>

هيئة الإدارة حسب المؤسسة الجامعة  
Corps administratif selon l'établissement universitaire

فemínin إناث

Etablissement universitaire	إداريون وتقنيون (إطار مساعد) Techniciens et administratifs (Cadre de soutien)	إداريون وتقنيون (إطار عالي) Techniciens et administratifs (Cadre supérieur)	مكافون بمهام إدارية Faisant fonctions administratives	المجموع Total	المؤسسة الجامعية
Présidence de l'université	30	79	2	111	رئاسة الجامعة
FSJES Agdal Rabat	31	26		57	ك.ع. ق. والاقتصادية والاجتماعية الرباط
FSJES Souissi Rabat	27	11		38	ك.ع. ق. والاقتصادية والاجتماعية السويسي الرباط
FSJES Salé	12	10		22	ك.ع. ق. والاقتصادية والاجتماعية سلا
FLSH Rabat	15	23		38	كلية الآداب والعلوم الإنسانية الرباط
Faculté des Sciences Rabat	29	33	1	63	كلية العلوم الرباط
Faculté de Médecine et Pharmacie Rabat	24	27		51	كلية الطب والصيدلة الرباط
Faculté de Médecine Dentaire Rabat	10	11	3	24	كلية طب الأسنان الرباط
EMI Rabat	24	18		42	المدرسة المحمدية للمهندسين الرباط
ENSIAS Rabat	11	11		22	المدرسة الوطنية العليا للمعلوماتيات وتحليل النظم الرباط
EST Salé	25	18		43	المدرسة العليا للتكنولوجيا سلا
Faculté des Sciences de l'Education Rabat	10	12		22	كلية علوم التربية الرباط
ENS Rabat	13	7		20	المدرسة العليا للأساتذة الرباط
ENSET Souissi	4	8	1	13	المدرسة العليا لأساتذة التعليم التقني السويسي
<b>Etablissements d'enseignement</b>	<b>265</b>	<b>294</b>	<b>7</b>	<b>566</b>	<b>مجموع مؤسسات التعليم</b>
Institut Scientifique Rabat	6	10		16	المعهد العلمي الرباط
Institut des Etudes Hispano-Lusophones Rabat		2		2	معهد الدراسات الإسبانية البرتغالية الرباط
I. des Etudes et Recherches pour l'arabisation	5	6		11	معهد الدراسات والأبحاث من أجل التعريب
Institut universitaire de recherche scientifique	2			2	المعهد الجامعي للبحث العلمي الرباط
Institut des études Africaines Rabat	9	5		14	معهد الدراسات الإفريقية الرباط
<b>Instituts de recherche</b>	<b>22</b>	<b>23</b>		<b>45</b>	<b>مجموع معاهد البحث العلمي</b>
<b>Université Mohamed V Rabat</b>	<b>287</b>	<b>317</b>	<b>7</b>	<b>611</b>	<b>جامعة محمد الخامس الرباط</b>
Présidence de l'université	17	54		71	رئاسة الجامعة
FSJES Ain Chock Casablanca	17	21	1	39	ك.ع. ق. والاقتصادية والاجتماعية الدار البيضاء
FSJES Ain Sbaâ Casablanca	4	8	1	13	ك.ع. ق. والاقتصادية والاجتماعية عين السبع الدار البيضاء
FSJES Mohammedia	10	20		30	ك.ع. ق. والاقتصادية والاجتماعية المحمدية
FLSH Ain chock Casablanca	17	12		29	كلية الآداب والعلوم الإنسانية عين الشق الدار البيضاء
FLSH Ben M'sick Casablanca	13	10		23	كلية الآداب والعلوم الإنسانية بن مسيك الدار البيضاء
FLSH Mohammedia	21	7	1	29	كلية الآداب والعلوم الإنسانية المحمدية
Faculté des Sciences Ain chock Casablanca	16	21	1	38	كلية العلوم عين الشق الدار البيضاء
Faculté des Sciences Ben M'sick Casablanca	14	23	1	38	كلية العلوم بن مسيك الدار البيضاء
FST Mohammedia	11	14	1	26	كلية العلوم والتقنيات المحمدية
Faculté de Médecine et Pharmacie Casablanca	19	36	2	57	كلية الطب والصيدلة الدار البيضاء
Faculté de Médecine Dentaire Casablanca	11	8		19	كلية طب الأسنان الدار البيضاء
ENSEM Casablanca	9	13		22	المدرسة الوطنية العليا للكهرباء والميكانيك الدار البيضاء
ENSAM Casablanca	6	6		12	المدرسة الوطنية العليا للفنون والمهن الدار البيضاء
ENSAD Casablanca	1	3		4	المدرسة الوطنية العليا للفن والتصميم الدار البيضاء
ENCG Casablanca	3	8		11	المدرسة الوطنية للتجارة والتسيير الدار البيضاء
ENS Casa	3	5		8	المدرسة العليا للأساتذة الدار البيضاء
ENSET Mohammedia	5	5		10	المدرسة العليا لأساتذة التعليم التقني المحمدية
EST Casablanca	15	12		27	المدرسة العليا للتكنولوجيا الدار البيضاء
<b>Université Hassan II Casablanca</b>	<b>212</b>	<b>286</b>	<b>8</b>	<b>506</b>	<b>جامعة الحسن الثاني الدار البيضاء</b>

هيئة الإدارة حسب المؤسسة الجامعية  
Corps administratif selon l'établissement universitaire

إناث Féminin

Etablissement universitaire	إداريون وتقنيون (إطار مساعد) Techniciens et administratifs (Cadre de soutien)	إداريون وتقنيون (إطار عالي) Techniciens et administratifs (Cadre supérieur)	مكلفون بمهام إدارية Faisant fonctions administratives	المجموع Total	المؤسسة الجامعية
Présidence de l'université	14	24	1	39	رئاسة الجامعة
Faculté Chariâa Fès	9	2		11	كلية الشريعة فاس
FSJES Fès	18	17	1	36	ك.ع.ق. والاقتصادية والاجتماعية فاس
FLSH Dhar El Mahraz Fès	9	18		27	كلية الآداب والعلوم الإنسانية ظهر المهراس فاس
FLSH Saïss Fès	6	11		17	كلية الآداب والعلوم الإنسانية سايس فاس
Faculté des Sciences Dhar El Mahraz Fès	26	20		46	كلية العلوم ظهر المهراس فاس
Faculté polydisciplinaire Taza	9	7		16	الكلية المتعددة التخصصات تازة
FST Saïss Fès	11	8		19	كلية العلوم والتقنيات سايس فاس
Faculté de Médecine et Pharmacie Fès	18	25		43	كلية الطب والصيدلة فاس
ENSA Fès	2	5		7	المدرسة الوطنية للعلوم التطبيقية فاس
ENCG Fès	4	5	1	10	المدرسة الوطنية للتجارة والتسيير فاس
ENS Fès	8	4		12	المدرسة العليا للأساتذة فاس
EST Fès	12	6		18	المدرسة العليا للتكنولوجيا فاس
<b>USMBA Fès</b>	<b>146</b>	<b>152</b>	<b>3</b>	<b>301</b>	<b>جامعة سيدي محمد بن عبد الله فاس</b>
Présidence de l'université	16	34	1	51	رئاسة الجامعة
Faculté Al-logha Al Arabia Marrakech	14	13		27	كلية اللغة العربية مراكش
FSJES Marrakech	14	21		35	ك.ع.ق. والاقتصادية والاجتماعية مراكش
FLSH Marrakech	11	17		28	كلية الآداب والعلوم الإنسانية مراكش
Faculté des Sciences Semlalia Marrakech	27	31		58	كلية العلوم السملالية مراكش
Faculté polydisciplinaire Safi	4	8	1	13	الكلية المتعددة التخصصات أسفي
Centre universitaire El Kelâa des Seraghna	1	2		3	المركز الجامعي المتعدد التخصصات قلعة السراغنة
FST Gueliz Marrakech	13	20		33	كلية العلوم والتقنيات كليز مراكش
Faculté de Médecine et Pharmacie Marrakech	20	16		36	كلية الطب والصيدلة مراكش
ENSA Marrakech	3	9		12	المدرسة الوطنية للعلوم التطبيقية مراكش
ENSA Safi	3	2		5	المدرسة الوطنية للعلوم التطبيقية أسفي
ENCG Marrakech	4	3		7	المدرسة الوطنية للتجارة والتسيير مراكش
ENS Marrakech		9		9	المدرسة العليا للأساتذة مراكش
EST Safi	7	3	1	11	المدرسة العليا للتكنولوجيا أسفي
EST Essaouira	6	7		13	المدرسة العليا للتكنولوجيا الصويرة
<b>UCA Marrakech</b>	<b>143</b>	<b>195</b>	<b>3</b>	<b>341</b>	<b>جامعة القاضي عياض مراكش</b>
Présidence de l'université	8	12	1	21	رئاسة الجامعة
FEG Béni Mellal		1		1	كلية الاقتصاد والتدبير بني ملال
FLSH Béni Mellal	15	8		23	كلية الآداب والعلوم الإنسانية بني ملال
Faculté polydisciplinaire Béni Mellal	2	5		7	الكلية المتعددة التخصصات بني ملال
Faculté polydisciplinaire Khouribga	5	6		11	كلية متعددة التخصصات خريبكة
FST Béni Mellal	13	8	1	22	كلية العلوم والتقنيات بني ملال
ENSA Khouribga		1		1	المدرسة الوطنية للعلوم التطبيقية خريبكة
ENSA Béni Mellal	4	6		10	المدرسة الوطنية للعلوم التطبيقية بني ملال
ENCG Béni Melal		1		1	المدرسة الوطنية للتجارة والتسيير بني ملال
ESEF Béni Melal					المدرسة العليا للتربية والتكوين بني ملال
EST Béni Mellal	2	2		4	المدرسة العليا للتكنولوجيا بني ملال
EST Khénifra	1			1	المدرسة العليا للتكنولوجيا خنيفرة
EST Fquih Ben Salah	2	1		3	المدرسة العليا للتكنولوجيا الفقيه بنصالح
<b>USMS Béni Mellal</b>	<b>52</b>	<b>51</b>	<b>2</b>	<b>105</b>	<b>جامعة السلطان مولاي سليمان بني ملال</b>

هيئة الإدارة حسب المؤسسة الجامعة  
Corps administratif selon l'établissement universitaire

إناث Féminin

Etablissement universitaire	إداريون وتقنيون (إطار مساعد) Techniciens et administratifs (Cadre de soutien)	إداريون وتقنيون (إطار عالي) Techniciens et administratifs (Cadre supérieur)	مكفونو بمهام إدارية Faisant fonctions administratives	المجموع Total	المؤسسة الجامعية
Présidence de l'université	14	20		34	رئاسة الجامعة
FSJES Oujda	9	17	1	27	ك. ع. ق. والاقتصادية والاجتماعية وجدة
FLSH Oujda	13	20		33	كلية الآداب والعلوم الإنسانية وجدة
Faculté des Sciences Oujda	11	19		30	كلية العلوم وجدة
Faculté Polydisciplinaire Nador	1	15		16	الكلية المتعددة التخصصات الناظور
Faculté de Médecine et de Pharmacie Oujda	5	9		14	كلية الطب والصيدلة وجدة
ENSA Oujda	2	8		10	المدرسة الوطنية للعلوم التطبيقية وجدة
ENCG Oujda	5	3		8	المدرسة الوطنية للتجارة والتسيير وجدة
EST Oujda	7	8		15	المدرسة العليا للتكنولوجيا وجدة
<b>UMP Oujda</b>	<b>67</b>	<b>119</b>	<b>1</b>	<b>187</b>	<b>جامعة محمد الأول وجدة</b>
Présidence de l'université	9	27		36	رئاسة الجامعة
Faculté Dussoul Eddine Tétouan	9	6		15	كلية أصول الدين تطوان
FSJES Tanger	2	19		21	ك. ع. ق. والاقتصادية والاجتماعية طنجة
FSJES Tétouan	1	11		12	ك. ع. ق. والاقتصادية والاجتماعية تطوان
FLSH Tétouan	18	5		23	كلية الآداب والعلوم الإنسانية تطوان
Faculté des Sciences Tétouan	21	28	1	50	كلية العلوم تطوان
Faculté Polydisciplinaire Larache	3	5		8	كلية متعددة التخصصات العرائش
Faculté Polydisciplinaire Ksar El Kébir					كلية متعددة التخصصات القصر الكبير
FST Tanger	13	20		33	كلية العلوم والتقنيات طنجة
FST Al Hoceima	3	3		6	كلية العلوم والتقنيات الحسيمة
Faculté de Médecine et de Pharmacie Tanger	3	3		6	كلية الطب والصيدلة طنجة
ENSA Tanger	4	7		11	المدرسة الوطنية للعلوم التطبيقية طنجة
ENSA Tétouan	5	9		14	المدرسة الوطنية للعلوم التطبيقية تطوان
ENSA Al Hoceima	1	3		4	المدرسة الوطنية للعلوم التطبيقية الحسيمة
ENCG Tanger	5	18		23	المدرسة الوطنية للتجارة والتسيير طنجة
ENS Tétouan	6	4		10	المدرسة العليا للأساتذة تطوان
ES du Roi Fahd de Traduction Tanger	4	5		9	مدرسة الملك فهد العليا للترجمة طنجة
<b>UAE Tétouan</b>	<b>107</b>	<b>173</b>	<b>1</b>	<b>281</b>	<b>جامعة عبد المالك السعدي تطوان</b>
Présidence de l'université	10	15		25	رئاسة الجامعة
FSJES El Jadida	3	5		8	ك. ع. ق. والاقتصادية والاجتماعية الجديدة
FLSH El Jadida	20	11		31	كلية الآداب والعلوم الإنسانية الجديدة
Faculté des Sciences El Jadida	18	22		40	كلية العلوم الجديدة
Faculté polydisciplinaire Sidi Bennour		1		1	الكلية المتعددة التخصصات سيدي بنور
ENSA El Jadida	1	3		4	المدرسة الوطنية للعلوم التطبيقية الجديدة
ENCG El Jadida	5	4		9	المدرسة الوطنية للتجارة والتسيير الجديدة
ESEF El Jadida	1	1		2	المدرسة العليا للتربية والتكوين الجديدة
EST Sidi Bennour	3	1		4	المدرسة العليا للتكنولوجيا سيدي بنور
<b>UCD El Jadida</b>	<b>61</b>	<b>63</b>		<b>124</b>	<b>جامعة شعيب الدكالي الجديدة</b>

هيئة الإدارة حسب المؤسسة الجامعة  
Corps administratif selon l'établissement universitaire

إناث Féminin

Etablissement universitaire	إداريون وتقنيون (إطار مساعد) Techniciens et administratifs (Cadre de soutien)	إداريون وتقنيون (إطار عالي) Techniciens et administratifs (Cadre supérieur)	مكلفون بمهام إدارية Faisant fonctions administratives	المجموع Total	المؤسسة الجامعية
Présidence de l'université	7	20		27	رئاسة الجامعة
FSJES Settat	11	8		19	ك.ع.ق والاقتصادية والاجتماعية سطات
FST Settat	17	9		26	كلية العلوم والتقنيات سطات
ENSA Berrchid	8	7		15	المدرسة الوطنية للعلوم التطبيقية برشيد
ENCG Settat	2	6		8	المدرسة الوطنية للتجارة والتسيير سطات
I.S des Sciences de la Santé Settat	3	3		6	المعهد العالي لعلوم الصحة سطات
Institut des Sciences de Sport Settat	1	4		5	معهد علوم الرياضة سطات
<b>UH 1er Settat</b>	<b>49</b>	<b>57</b>		<b>106</b>	<b>جامعة الحسن الأول سطات</b>
Présidence de l'université	10	24		34	رئاسة الجامعة
FSJES Meknès	18	11		29	ك.ع.ق والاقتصادية والاجتماعية مكناس
FLSH Meknès	12	17		29	كلية الآداب والعلوم الإنسانية مكناس
Faculté des Sciences Meknès	27	21		48	كلية العلوم مكناس
Faculté polydisciplinaire Errachidia	7	5		12	الكلية المتعددة التخصصات الرشيدية
FST Errachidia	13	4	1	18	كلية العلوم والتقنيات الرشيدية
ENSAM Meknès	13	6		19	المدرسة الوطنية العليا للفنون والمهن مكناس
ENCG El Hajeb		2		2	المدرسة الوطنية للتجارة والتسيير الحاجب
ENS Meknès	5	2		7	المدرسة العليا للأساتذة مكناس
EST Meknès	8	15		23	المدرسة العليا للتكنولوجيا مكناس
<b>UMI Meknès</b>	<b>113</b>	<b>107</b>	<b>1</b>	<b>221</b>	<b>جامعة مولاي إسماعيل مكناس</b>
Présidence de l'université	9	41		50	رئاسة الجامعة
FSJES Kénitra	4	16	1	21	ك.ع.ق والاقتصادية والاجتماعية القنيطرة
FLSH Kénitra	21	13		34	كلية الآداب والعلوم الإنسانية القنيطرة
Faculté des Sciences Kénitra	26	16		42	كلية العلوم القنيطرة
ENSA Kénitra	1	12		13	المدرسة الوطنية للعلوم التطبيقية القنيطرة
ENSC Kénitra	1	1		2	المدرسة الوطنية العليا للكيمياء القنيطرة
ENCG Kénitra	4	7		11	المدرسة الوطنية للتجارة والتسيير القنيطرة
ESEF Kénitra		2		2	المدرسة العليا للتربية والتكوين القنيطرة
EST Kénitra	2	4		6	المدرسة العليا للتكنولوجيا القنيطرة
<b>UIT Kénitra</b>	<b>68</b>	<b>112</b>	<b>1</b>	<b>181</b>	<b>جامعة بن طفيل القنيطرة</b>

هيئة الإدارة حسب المؤسسة الجامعة  
Corps administratif selon l'établissement universitaire

إناث Féminin

Etablissement universitaire	إداريون وتقنيون (إطار مساعد) Techniciens et administratifs (Cadre de soutien)	إداريون وتقنيون (إطار عالي) Techniciens et administratifs (Cadre supérieur)	مكفون بمهام إدارية Faisant fonctions administratives	المجموع Total	المؤسسة الجامعية
Présidence de l'université	14	25		39	رئاسة الجامعة
Faculté Chariâa Agadir	4	6		10	كلية الشريعة أكادير
FSJES Agadir	8	12		20	ك.ع.ق والاقتصادية والاجتماعية أكادير
FSJES Ait Melloul	1	1		2	ك.ع.ق والاقتصادية والاجتماعية آيت ملول
FLSH Agadir	18	21		39	كلية الآداب والعلوم الإنسانية أكادير
FLASH Ait Melloul		2		2	كلية اللغات والفنون والعلوم الإنسانية آيت ملول
Faculté des Sciences de la Chariâa Es-Semara	3			3	كلية العلوم الشرعية السمارة
Faculté des Sciences Agadir	18	10		28	كلية العلوم أكادير
Faculté des Sciences Appliqués Ait Melloul.	2	1		3	كلية العلوم التطبيقية آيت ملول
Faculté polydisciplinaire Taroudant	2	6		8	كلية متعددة التخصصات تارودانت
Faculté polydisciplinaire Duarzazate	2	4		6	كلية متعددة التخصصات ورزازات
Centre universitaire Gulmim					المركز الجامعي كلميم
Faculté de Médecine et de Pharmacie Agadir	3	1		4	كلية الطب والصيدلة أكادير
ENSA Agadir	4	8		12	المدرسة الوطنية للعلوم التطبيقية أكادير
ENCG Agadir	11	7		18	المدرسة الوطنية للتجارة والتسيير أكادير
ENCG Dakhla	2			2	المدرسة الوطنية للتجارة والتسيير الداخلة
ESEF Agadir					المدرسة العليا للتربية والتكوين أكادير
EST Agadir	10	4		14	المدرسة العليا للتكنولوجيا أكادير
EST Guelmim	2			2	المدرسة العليا للتكنولوجيا كلميم
EST Laâyoune	3	2		5	المدرسة العليا للتكنولوجيا العيون
<b>UIZ Agadir</b>	<b>107</b>	<b>110</b>		<b>217</b>	<b>جامعة بن زهر أكادير</b>
<b>Total</b>	<b>1 412</b>	<b>1 742</b>	<b>27</b>	<b>3 181</b>	<b>المجموع</b>

هيئة الإدارة حسب الحي الجامعي  
Corps administratif selon la cité universitaire

Global إجمالي

Cité Universitaire	إداريون وتقنيون (إطار مساعد) Techniciens et administratifs (Cadre de soutien)	إداريون وتقنيون (إطار عالي) Techniciens et administratifs (Cadre supérieur)	مكفون بمهام إدارية Faisant fonctions administratives	المجموع Total	الحي الجامعي
Cité Universitaire Agdal Rabat	57	5		62	الحي الجامعي أكدال الرباط
Cité Universitaire Souissi I Rabat	72	9		81	الحي الجامعي السويصي الأول الرباط
Cité Universitaire Souissi II Rabat	88	6		94	الحي الجامعي السويصي الثاني الرباط
Cité Universitaire Moulay Ismaïl Rabat	73	9		82	الحي الجامعي مولاي إسماعيل الرباط
Cité Universitaire Casablanca	61	7		68	الحي الجامعي الدار البيضاء
Cité Universitaire Dhar El Mahraz Fès	83	5		88	الحي الجامعي ظهرالمهراز فاس
Cité Universitaire Saïs I Fès	74	8		82	الحي الجامعي سايس 1 فاس
Cité Universitaire Saïs 2 Fès	21	5		26	الحي الجامعي سايس 2 فاس
Cité Universitaire Saïs 3 Fès	68	7		75	الحي الجامعي سايس 3 فاس
Cité Universitaire Marrakech	136	10		146	الحي الجامعي مراكش
Cité Universitaire Safi	1	1		2	الحي الجامعي آسفي
Cité Universitaire Béni Mellal	73	10		83	الحي الجامعي بني ملال
Cité Universitaire Oujda	108	10		118	الحي الجامعي وجدة
Cité Universitaire Tétouan	70	4		74	الحي الجامعي تطوان
Cité Universitaire Tanger	69	6		75	الحي الجامعي طنجة
Cité Universitaire Nador	3	2		5	الحي الجامعي الناظور
Cité Universitaire El Jadida	78	5		83	الحي الجامعي الجديدة
Cité Universitaire Settat	79	13		92	الحي الجامعي سطات
Cité Universitaire Meknès	102	6		108	الحي الجامعي مكناس
Cité Universitaire Errachidia	114	15		129	الحي الجامعي الرشيدية
Cité Universitaire Kénitra	55	6		61	الحي الجامعي القنيطرة
Cité Universitaire Agadir	123	10		133	الحي الجامعي أكادير
Total	1608	159		1767	المجموع



هيئة الإدارة حسب الحي الجامعي  
Corps administratif selon la cité universitaire

فمفنفن إنائف

قفة الففمفنفن	إءرفون وءقفون - إءرف مساعء- Techniciens et administratifs cadre de soutien	إءرفون وءقفون إءرف عالف Techniciens et administratifs cadre supérieur	مكلفون بمهام إءرففة Faisant fonctions administratives	المفموف Total	القف الففمفنفن
Cité Universitaire Agdal Rabat	18	4		22	القف الففمفنفن أءءال الرباط
Cité Universitaire Souissi I Rabat	14	4		18	القف الففمفنفن السوفسف الأول الرباط
Cité Universitaire Souissi II Rabat	21	2		23	القف الففمفنفن السوفسف الثاني الرباط
Cité Universitaire Moulay Ismaïl Rabat	16	3		19	القف الففمفنفن مولاف إسماعل الرباط
Cité Universitaire Casablanca	11	2		13	القف الففمفنفن الءار البفضاء
Cité Universitaire Dhar El Mahraz Fès	32	4		36	القف الففمفنفن ظهرالمهراز فاس
Cité Universitaire Saïs I Fès	21	4		25	القف الففمفنفن سافس I فاس
Cité Universitaire Saïs 2 Fès	5	2		7	القف الففمفنفن سافس 2 فاس
Cité Universitaire Saïs 3 Fès	6	1		7	القف الففمفنفن سافس 3 فاس
Cité Universitaire Marrakech	53	4		57	القف الففمفنفن مراكش
Cité Universitaire Safi		1		1	القف الففمفنفن آسفف
Cité Universitaire Béni Mellal	23	4		27	القف الففمفنفن بنف ملال
Cité Universitaire Oujda	22	3		25	القف الففمفنفن وءءة
Cité Universitaire Tétouan	29	1		30	القف الففمفنفن ءءوان
Cité Universitaire Tanger	26	2		28	القف الففمفنفن ءنءة
Cité Universitaire Nador					القف الففمفنفن الناضور
Cité Universitaire El Jadida	33	3		36	القف الففمفنفن الءءفءة
Cité Universitaire Settat	36	8		44	القف الففمفنفن سءاء
Cité Universitaire Meknès	39	2		41	القف الففمفنفن مكناس
Cité Universitaire Errachidia	22	5		27	القف الففمفنفن الرشفءفة
Cité Universitaire Kénitra	16	1		17	القف الففمفنفن القءفءرة
Cité Universitaire Agadir	33	3		36	القف الففمفنفن آكاءفر
<b>Total</b>	<b>476</b>	<b>63</b>		<b>539</b>	<b>المفموف</b>

هيئة الإدارة حسب الدرجة  
Corps administratif par Grade

Grade	إناث Féminin	إجمالي Global	الدرجة
Administrateur 1er Grade	205	510	متصرف من الدرجة الأولى
Administrateur 2ème Grade	553	1 082	متصرف من الدرجة الثانية
Administrateur 3ème Grade	250	439	متصرف من الدرجة الثالثة
Adjoint Administratif	352	492	مساعد إداري
Ingénieur en Chef	63	172	مهندس رئيس
Ingénieur d'état	132	255	مهندس الدولة
Ingénieur d'application	1	1	مهندس تطبيقي
Inspecteur en Planification de l'éducation		10	مفتش في التخطيط التربوي
Inspecteur en Orientation de l'éducation	1	7	مفتش في التوجيه التربوي
Conseiller en Orientation de l'éducation		2	مستشار في التوجيه التربوي
Inspecteur des Services Matériels et Finance	17	74	مفتش المصالح الأدوات والمالية
Attache d'Economie et d'Administration	17	30	ملحق اقتصادي وإداري
Intendant	8	35	ممون
Rédacteur	33	54	محرر
Technicien	840	1 645	تقني
Adjoint technique	881	3 045	مساعد تقني
Agent d'exécution	1	1	عون تنفيذ
Architecte	5	5	مهندس معماري
Médecin	1	1	طبيب
<b>Administratifs, Techniciens</b>	<b>3360</b>	<b>7860</b>	<b>الإداريين والتقنيين</b>
Professeur de l'Enseignement Supérieur	18	246	أستاذ التعليم العالي
Professeur Habilité	5	48	أستاذ مؤهل
Professeur Assistant	4	18	أستاذ التعليم العالي مساعد
Professeur 2ème Cycle Secondaire	46	103	أستاذ السلك الثاني
Professeur 1er Cycle Secondaire	25	52	أستاذ السلك الأول
Professeur de l'Enseignement Primaire	17	26	أستاذ التعليم الابتدائي
Attaché pédagogique	245	437	ملحق تربوي
<b>Faisant fonctions administratives</b>	<b>360</b>	<b>930</b>	<b>المكلفون بمهام إدارية</b>
<b>Total</b>	<b>3720</b>	<b>8790</b>	<b>المجموع</b>

توزيع عدد الهيئة الإدارية حسب الفئة العمرية  
Répartition du personnel administratif par tranche d'âge

Etablissements d'enseignement مؤسسات التعليم

Tranche d'âge	Féminins إناث				Global إجمالي				الفئة العمرية
	إداريون وتقنيون -إطار مساعد- Techniciens et administratifs cadre de soutien	إداريون وتقنيون إطار عالي Techniciens et administratifs cadre supérieur	مكلفون بمهام إدارية Faisant fonctions administratives	المجموع Total	إداريون وتقنيون -إطار مساعد- Techniciens et administratifs cadre de soutien	إداريون وتقنيون إطار عالي Techniciens et administratifs cadre supérieur	مكلفون بمهام إدارية Faisant fonctions administratives	المجموع Total	
Moins de 25 ans	46	17		63	88	38	1	127	أقل من 25 سنة
25-29 ans	113	161	2	276	301	272	2	575	29-25 سنة
30-34 ans	141	213	1	355	302	373	4	679	34-30 سنة
35-39 ans	97	221	1	319	186	427	11	624	39-35 سنة
40-44 ans	55	203		258	128	428	12	568	44-40 سنة
45-49 ans	131	225	5	361	341	454	32	827	49-45 سنة
50-54 ans	287	276	10	573	712	555	79	1346	54-50 سنة
55-59 ans	419	295	5	719	898	619	91	1608	59-55 سنة
60-64 ans	123	131	3	257	293	296	65	654	64-60 سنة
65 ans et plus							15	15	65 سنة وأكثر
<b>Total</b>	<b>1412</b>	<b>1742</b>	<b>27</b>	<b>3181</b>	<b>3249</b>	<b>3462</b>	<b>312</b>	<b>7023</b>	<b>المجموع</b>

Cités universitaires الأحياء الجامعية

Tranche d'âge	Féminins إناث				Global إجمالي				الفئة العمرية
	إداريون وتقنيون -إطار مساعد- Techniciens et administratifs cadre de soutien	إداريون وتقنيون إطار عالي Techniciens et administratifs cadre supérieur	مكلفون بمهام إدارية Faisant fonctions administratives	المجموع Total	إداريون وتقنيون -إطار مساعد- Techniciens et administratifs cadre de soutien	إداريون وتقنيون إطار عالي Techniciens et administratifs cadre supérieur	مكلفون بمهام إدارية Faisant fonctions administratives	المجموع Total	
Moins de 25 ans									أقل من 25 سنة
25-29 ans	1			1	1			1	29-25 سنة
30-34 ans						1		1	34-30 سنة
35-39 ans	3			3	8			8	39-35 سنة
40-44 ans	14	10		24	46	13		59	44-40 سنة
45-49 ans	81	12		93	304	31		335	49-45 سنة
50-54 ans	161	24		185	546	49		595	54-50 سنة
55-59 ans	166	13		179	538	49		587	59-55 سنة
60-64 ans	50	4		54	165	16		181	64-60 سنة
65 ans et plus									65 سنة وأكثر
<b>Total</b>	<b>476</b>	<b>63</b>		<b>539</b>	<b>1608</b>	<b>159</b>		<b>1767</b>	<b>المجموع</b>

# التعليم الجامعي العمومي

## ENSEIGNEMENT UNIVERSITAIRE PUBLIC

الطاقة الاستيعابية

Capacité d'accueil

38.065  
43.125  
8.111  
7.591  
5.266  
2.251  
725  
123

11.79  
07.14  
08.94  
50.36  
22.21  
43.25  
08.95  
20.51  
56.72  
18.09  
07.14  
19.56  
15.51  
93.74  
78.06  
05.21  
43.11

59.36  
32.08  
11.70  
78.06  
18.11  
20.25  
25.75

123

الطاقة الاستيعابية حسب الميدان الدراسي  
Capacité d'accueil par domaine d'études

Domaine d'études	2019-2020	الميدان الدراسي
Enseignement Originel	7 195	التعليم الأصيل
Sciences juridiques, économiques et sociales	123 888	العلوم القانونية والاقتصادية والاجتماعية
Lettres et Sciences Humaines	93 764	الأداب والعلوم الإنسانية
Sciences	82 303	العلوم
Facultés polydisciplinaires	45 966	كليات متعددة التخصصات
<b>Accès ouvert</b>	<b>353 116</b>	<b>الولوج المفتوح</b>
Sciences et techniques	32 616	العلوم والتقنيات
Médecine et pharmacie	27 225	الطب والصيدلة
Médecine dentaire	2 616	طب الأسنان
Sciences de l'ingénieur	38 713	علوم المهندس
Commerce et gestion	18 317	التجارة والتسيير
Sciences de l'éducation	1 400	علوم التربية
Formation des enseignants	17 598	تكوين الأساتذة
Traduction	878	الترجمة
Technologie	25 115	التكنولوجيا
Paramédical	1 002	الشبه طبي
Sciences du Sport	300	علوم الرياضة
<b>Accès régulé</b>	<b>165 780</b>	<b>الولوج المحدود</b>
<b>Total</b>	<b>518 896</b>	<b>المجموع</b>

الطاقة الاستيعابية حسب المؤسسة والميدان الدراسي  
Capacité d'accueil par établissement et domaine d'étude

Etablissement	2019-2020	المؤسسة
Faculté Chariâa Fès	2160	كلية الشريعة فاس
Faculté Al-Logha Al Arabia Marrakech	1568	كلية اللغة العربية مراكش
Faculté Oussoul Eddine Tétouan	1502	كلية أصول الدين تطوان
Faculté Al-Charia Agadir	1965	كلية الشريعة أكادير
<b>Enseignement Originel</b>	<b>7 195</b>	<b>التعليم الأصلي</b>
Faculté des Sciences Juridiques, Economiques et Sociales Agdal Rabat	5193	كلية العلوم القانونية والاقتصادية والاجتماعية أكادير الرباط
Faculté des Sciences Juridiques, Economiques et Sociales Souissi Rabat	5955	كلية العلوم القانونية والاقتصادية والاجتماعية السويسي الرباط
Faculté des Sciences Juridiques, Economiques et Sociales Salé	7859	كلية العلوم القانونية والاقتصادية والاجتماعية سلا
Faculté des Sciences Juridiques, Economiques et Sociales Casablanca	12008	كلية العلوم القانونية والاقتصادية والاجتماعية الدار البيضاء
Faculté des Sciences Juridiques, Economiques et Sociales Ain Sebaa Casablanca	5530	كلية العلوم القانونية والاقتصادية والاجتماعية عين السبع الدار البيضاء
Faculté des Sciences Juridiques, Economiques et Sociales Mohammedia	7120	كلية العلوم القانونية والاقتصادية والاجتماعية المحمدية
Faculté des Sciences Juridiques, Economiques et Sociales Fès	12368	كلية العلوم القانونية والاقتصادية والاجتماعية فاس
Faculté des Sciences Juridiques, Economiques et Sociales Marrakech	9559	كلية العلوم القانونية والاقتصادية والاجتماعية مراكش
Faculté des Sciences Juridiques, Economiques et Sociales Oujda	4176	كلية العلوم القانونية والاقتصادية والاجتماعية وجدة
Faculté des Sciences Juridiques, Economiques et Sociales Tanger	4970	كلية العلوم القانونية والاقتصادية والاجتماعية طنجة
Faculté des Sciences Juridiques, Economiques et Sociales Tétouan	5135	كلية العلوم القانونية والاقتصادية والاجتماعية تطوان
Faculté des Sciences Juridiques, Economiques et Sociales El Jadida	3406	كلية العلوم القانونية والاقتصادية والاجتماعية الجديدة
Faculté des Sciences Juridiques, Economiques et Sociales Settat	8772	كلية العلوم القانونية والاقتصادية والاجتماعية سطات
Faculté des Sciences Juridiques, Economiques et Sociales Meknès	9433	كلية العلوم القانونية والاقتصادية والاجتماعية مكناس
Faculté des Sciences Juridiques, Economiques et Sociales Kénitra	2428	كلية العلوم القانونية والاقتصادية والاجتماعية القنيطرة
Faculté des Sciences Juridiques, Economiques et Sociales Agadir	9576	كلية العلوم القانونية والاقتصادية والاجتماعية أكادير
Faculté des Sciences Juridiques, Economiques et Sociales Ait Melloul	10400	كلية العلوم القانونية والاقتصادية والاجتماعية آيت ملول
<b>Sciences juridiques, économiques et sociales</b>	<b>123 888</b>	<b>العلوم القانونية والاقتصادية والاجتماعية</b>
Faculté des Lettres et Sciences Humaines Rabat	6208	كلية الآداب والعلوم الإنسانية الرباط
Faculté des Lettres et Sciences Humaines Ain Chock Casablanca	6342	كلية الآداب والعلوم الإنسانية عين الشق الدار البيضاء
Faculté des Lettres et Sciences Humaines Ben M'Sick Casablanca	4956	كلية الآداب والعلوم الإنسانية بن مسيك الدار البيضاء
Faculté des Lettres et Sciences Humaines Mohammedia	4483	كلية الآداب والعلوم الإنسانية المحمدية
Faculté des Lettres et Sciences Humaines Dhar El Mahraz Fès	6835	كلية الآداب والعلوم الإنسانية ظهر المهرز فاس
Faculté des Lettres et Sciences Humaines Saïs Fès	6223	كلية الآداب والعلوم الإنسانية سايس فاس
Faculté des Lettres et Sciences Humaines Marrakech	6940	كلية الآداب والعلوم الإنسانية مراكش
Faculté des Lettres et Sciences Humaines Beni Mellal	3930	كلية الآداب والعلوم الإنسانية بني ملال
Faculté des Lettres et Sciences Humaines Oujda	7745	كلية الآداب والعلوم الإنسانية وجدة
Faculté des Lettres et Sciences Humaines Tétouan	5532	كلية الآداب والعلوم الإنسانية تطوان
Faculté des Lettres et Sciences Humaines El Jadida	3951	كلية الآداب والعلوم الإنسانية الجديدة
Faculté des Lettres et Sciences Humaines Meknès	9080	كلية الآداب والعلوم الإنسانية مكناس
Faculté des Lettres et Sciences Humaines Kenitra	6413	كلية الآداب والعلوم الإنسانية القنيطرة
Faculté des Lettres et Sciences Humaines Agadir	10590	كلية الآداب والعلوم الإنسانية أكادير
Faculté des Langues, Arts et Science humaines Ait Melloul	4126	كلية اللغات والفنون والعلوم الإنسانية آيت ملول
Faculté des Sciences de la Chariâa	410	كلية العلوم الشرعية السمارة
<b>Lettres et Sciences Humaines</b>	<b>93 764</b>	<b>الآداب والعلوم الإنسانية</b>

الطاقة الاستيعابية حسب المؤسسة والميدان الدراسي  
Capacité d'accueil par établissement et domaine d'étude

Etablissement	2019-2020	المؤسسة
Faculté des Sciences Rabat	7273	كلية العلوم الرباط
Faculté des Sciences Aïn Chock Casablanca	7806	كلية العلوم عين الشق الدار البيضاء
Faculté des Sciences Ben M'Sick Casablanca	5573	كلية العلوم بن مسيك الدار البيضاء
Faculté des Sciences Dhar El Mahraz Fès	9230	كلية العلوم ظهر المهراز فاس
Faculté des Sciences Semlalia Marrakech	6914	كلية العلوم السملالية مراكش
Faculté des Sciences Dujda	5688	كلية العلوم وجدة
Faculté des Sciences Tétouan	4564	كلية العلوم تطوان
Faculté des Sciences El Jadida	6832	كلية العلوم الجديدة
Faculté des Sciences Meknès	5692	كلية العلوم مكناس
Faculté des Sciences Kenitra	5466	كلية العلوم القنيطرة
Faculté des Sciences Agadir	11965	كلية العلوم أكادير
Faculté des Sciences Appliquées Ait Melloul	5300	كلية العلوم التطبيقية أيت ملول
<b>Sciences</b>	<b>82 303</b>	<b>العلوم</b>
Faculté Polydisciplinaire Taza	6120	كلية متعددة التخصصات تازة
Faculté Polydisciplinaire Safi	6514	كلية متعددة التخصصات آسفي
Faculté Polydisciplinaire -Beni Mellal	4222	كلية متعددة التخصصات بني ملال
Faculté Polydisciplinaire Khouribga	8870	كلية متعددة التخصصات خريبكة
Faculté Polydisciplinaire Nador	3130	كلية متعددة التخصصات الناظور
Centre Universitaire EL Kelaa des Sraghna	450	المركز الجامعي قلعة السراغنة
Faculté Polydisciplinaire Larache	4510	كلية متعددة التخصصات العرائش
Faculté Polydisciplinaire Errachidia	4262	كلية متعددة التخصصات الرشيدية
Faculté Polydisciplinaire Ouarzazate	3494	كلية متعددة التخصصات ورزازات
Faculté Polydisciplinaire Taroudant	3794	كلية متعددة التخصصات تارودانت
Centre Universitaire de Guelmim	600	المركز الجامعي كلميم
<b>Facultés polydisciplinaire</b>	<b>45 966</b>	<b>كليات متعددة التخصصات</b>
Faculté des Sciences et Techniques Mohammedia	4474	كلية العلوم والتقنيات المحمدية
Faculté des Sciences et Techniques Saïs Fès	4430	كلية العلوم والتقنيات سايس فاس
Faculté des Sciences et Techniques Guéliz Marrakech	4720	كلية العلوم والتقنيات كليز مراكش
Faculté des Sciences et Techniques Beni Mellal	4674	كلية العلوم والتقنيات بني ملال
Faculté des Sciences et Techniques Tanger	3400	كلية العلوم والتقنيات طنجة
Faculté des Sciences et Techniques Al Hoceima	1742	كلية العلوم والتقنيات الحسيمة
Faculté des Sciences et Techniques Settat	4752	كلية العلوم والتقنيات سطات
Faculté des Sciences et Techniques Errachidia	4424	كلية العلوم والتقنيات الرشيدية
<b>Sciences et techniques</b>	<b>32 616</b>	<b>العلوم والتقنيات</b>

الطاقة الاستيعابية حسب المؤسسة والميدان الدراسي  
Capacité d'accueil par établissement et domaine d'étude

Etablissement	2019-2020	المؤسسة
Faculté de Médecine et de Pharmacie Rabat	4643	كلية الطب والصيدلة الرباط
Faculté de Médecine et de Pharmacie Casablanca	5015	كلية الطب والصيدلة الدار البيضاء
Faculté de Médecine et de Pharmacie Fès	4414	كلية الطب والصيدلة فاس
Faculté de Médecine et de Pharmacie Marrakech	2416	كلية الطب والصيدلة مراكش
Faculté de Médecine et de Pharmacie Oujda	4481	كلية الطب والصيدلة وجدة
Faculté de Médecine et de Pharmacie Tanger	2668	كلية الطب والصيدلة طنجة
Faculté de Médecine et de Pharmacie Agadir	3588	كلية الطب والصيدلة أكادير
<b>Médecine et pharmacie</b>	<b>27 225</b>	<b>الطب والصيدلة</b>
Faculté de Médecine Dentaire Rabat	1491	كلية طب الأسنان الرباط
Faculté de Médecine Dentaire Casablanca	1125	كلية طب الأسنان الدار البيضاء
<b>Médecine dentaire</b>	<b>2 616</b>	<b>طب الأسنان</b>
Ecole Mohammadia d'Ingénieurs Rabat	5367	المدرسة المحمدية للمهندسين الرباط
Ecole Nationale Supérieure d'Informatique et d'Analyse des Systèmes Rabat	3216	المدرسة الوطنية العليا للمعلوماتية وتحليل النظم الرباط
Ecole Nationale Supérieure d'Electricité et de Mécanique Casablanca	1361	المدرسة الوطنية العليا للكهرباء والميكانيك الدار البيضاء
Ecole Nationale Supérieure des Arts et Métiers Casablanca	2056	المدرسة الوطنية العليا للفنون والمهن الدار البيضاء
Ecole Nationale Supérieure d'Art et Design Casablanca	120	المدرسة الوطنية العليا للفن والتصميم الدار البيضاء
Ecole Nationale des Sciences Appliquées Fès	2362	المدرسة الوطنية للعلوم التطبيقية فاس
Ecole Nationale des Sciences Appliquées Marrakech	2154	المدرسة الوطنية للعلوم التطبيقية مراكش
Ecole Nationale des Sciences Appliquées Safi	1451	المدرسة الوطنية للعلوم التطبيقية أسفي
Ecole Nationale des Sciences Appliquées Khouribga	1720	المدرسة الوطنية للعلوم التطبيقية خريبكة
Ecole Nationale des Sciences Appliquées Oujda	2707	المدرسة الوطنية للعلوم التطبيقية وجدة
Ecole Nationale des Sciences Appliquées Tanger	1750	المدرسة الوطنية للعلوم التطبيقية طنجة
Ecole Nationale des Sciences Appliquées Tétouan	1099	المدرسة الوطنية للعلوم التطبيقية تطوان
Ecole Nationale des Sciences Appliquées Al Hoceima	1443	المدرسة الوطنية للعلوم التطبيقية الحسيمة
Ecole Nationale des Sciences Appliquées El Jadida	1326	المدرسة الوطنية للعلوم التطبيقية الجديدة
Ecole Nationale des Sciences Appliquées Berrechid	1070	المدرسة الوطنية للعلوم التطبيقية برشيد
Ecole Nationale Supérieure des Arts et Métiers Meknès	5110	المدرسة الوطنية العليا للفنون والمهن مكناس
Ecole Nationale des Sciences Appliquées de Kénitra	2090	المدرسة الوطنية للعلوم التطبيقية القنيطرة
Ecole Nationale des Sciences Appliquées Agadir	2311	المدرسة الوطنية للعلوم التطبيقية أكادير
<b>Sciences de l'ingénieur</b>	<b>38 713</b>	<b>علوم المهندس</b>
Ecole Nationale de Commerce et de Gestion Casablanca	1800	المدرسة الوطنية للتجارة والتسيير الدار البيضاء
Ecole Nationale de Commerce et de Gestion Fès	2015	المدرسة الوطنية للتجارة والتسيير فاس
Ecole Nationale de Commerce et de Gestion Marrakech	1465	المدرسة الوطنية للتجارة والتسيير مراكش
Ecole Nationale de Commerce et de Gestion Oujda	1033	المدرسة الوطنية للتجارة والتسيير وجدة
Ecole Nationale de Commerce et de Gestion Tanger	2790	المدرسة الوطنية للتجارة والتسيير طنجة
Ecole Nationale de Commerce et de Gestion El Jadida	824	المدرسة الوطنية للتجارة والتسيير الجديدة
Ecole Nationale de Commerce et de Gestion Settat	2884	المدرسة الوطنية للتجارة والتسيير سطات
Ecole Nationale de Commerce et de Gestion Kenitra	1642	المدرسة الوطنية للتجارة والتسيير القنيطرة
Ecole Nationale de Commerce et de Gestion Agadir	2894	المدرسة الوطنية للتجارة والتسيير أكادير
Ecole Nationale de Commerce et de Gestion Dakhla	970	المدرسة الوطنية للتجارة والتسيير الداخلة
<b>Commerce et gestion</b>	<b>18 317</b>	<b>التجارة والتسيير</b>
Faculté des Sciences de l'Education Rabat	1400	كلية علوم التربية الرباط
<b>Sciences de l'éducation</b>	<b>1 400</b>	<b>علوم التربية</b>



الطاقة الاستيعابية حسب المؤسسة والميدان الدراسي  
Capacité d'accueil par établissement et domaine d'étude

Etablissement	2019-2020	المؤسسة
Ecole Normale Supérieure de Rabat	3543	المدرسة العليا للأساتذة الرباط
Ecole Normale Supérieure de l'Enseignement Technique Rabat	2926	المدرسة العليا لأساتذة التعليم التقني الرباط
Ecole Normale Supérieure Casablanca	1951	المدرسة العليا للأساتذة الدار البيضاء
Ecole Normale Supérieure de l'Enseignement Technique Mohammedia	1630	المدرسة العليا لأساتذة التعليم التقني المحمدية
Ecole Normale Supérieure Fès	1412	المدرسة العليا للأساتذة فاس
Ecole Normale Supérieure Marrakech	1380	المدرسة العليا للأساتذة مراكش
Ecole Normale Supérieure Tétouan	2350	المدرسة العليا للأساتذة تطوان
Ecole Normale Supérieure Meknès	1654	المدرسة العليا للأساتذة مكناس
Ecole Supérieure de l'Education et de la Formation Agadir	752	المدرسة العليا للتربية والتكوين أكادير
<b>Formation des enseignants</b>	<b>17 598</b>	<b>تكوين الأساتذة</b>
Ecole Supérieure Roi Fahd de Traduction Tanger	878	مدرسة الملك فهد العليا للترجمة طنجة
<b>Traduction</b>	<b>878</b>	<b>الترجمة</b>
Ecole Supérieure de Technologie Salé	2669	المدرسة العليا للتكنولوجيا سلا
Ecole Supérieure de Technologie Casablanca	2727	المدرسة العليا للتكنولوجيا الدار البيضاء
Ecole Supérieure de Technologie Fès	2953	المدرسة العليا للتكنولوجيا فاس
Ecole Supérieure de Technologie Safi	1598	المدرسة العليا للتكنولوجيا أسفي
Ecole Supérieure de Technologie Essaouira	1565	المدرسة العليا للتكنولوجيا الصويرة
Ecole Supérieure de Technologie Beni Mellal	1000	المدرسة العليا للتكنولوجيا بني ملال
Ecole Supérieure de Technologie Khénifra	1200	المدرسة العليا للتكنولوجيا خنيفرة
Ecole Supérieure de Technologie Dujda	3260	المدرسة العليا للتكنولوجيا وجدة
Ecole Supérieure de Technologie Meknès	3450	المدرسة العليا للتكنولوجيا مكناس
Ecole Supérieur de Technologie Kénitra	732	المدرسة العليا للتكنولوجيا القنيطرة
Ecole Supérieure de Technologie Agadir	1236	المدرسة العليا للتكنولوجيا أكادير
Ecole Supérieure de Technologie Guelmim	1116	المدرسة العليا للتكنولوجيا كلميم
Ecole Supérieure de Technologie Laâyoune	1609	المدرسة العليا للتكنولوجيا العيون
<b>Technologie</b>	<b>25 115</b>	<b>التكنولوجيا</b>
Institut Supérieur des Sciences de la Santé Settât	1002	المعهد العالي لعلوم الصحة سطات
<b>Paramédical</b>	<b>1 002</b>	<b>الشبه طبي</b>
Institut des Sciences du Sport Settât	300	معهد علوم الرياضة سطات
<b>Sciences du Sport</b>	<b>300</b>	<b>علوم الرياضة</b>
<b>Total</b>	<b>518 896</b>	<b>المجموع</b>

الطاقة الاستيعابية حسب الجامعة  
Capacité d'accueil par université

الجامعة	2019-2020	Université
جامعة محمد الخامس الرباط	57 743	Université Mohammed V Rabat
جامعة الحسن الثاني الدار البيضاء	76 077	Université Hassan II Casablanca
جامعة سيدي محمد بن عبد الله فاس	60 522	Université Sidi Mohammed ben Abdallah Fès
جامعة القاضي عياض مراكش	48 694	Université Cadi Ayyad Marrakech
جامعة السلطان مولاي سليمان بني ملال	25 616	Université Sultan Moulay Slimane Béni Mellal
جامعة محمد الأول وجدة	32 220	Université Mohammed Premier
جامعة عبد المالك السعدي تطوان	44 333	Université Abdelmalek Essaadi Tétouan
جامعة شعيب الدكالي الجديدة	16 339	Université Chouaïb Eddoukali El Jadida
جامعة الحسن الأول سطات	18 780	Université Hassan Ier Settat
جامعة المولى إسماعيل مكناس	43 105	Université Moulay Ismaïl Meknès
جامعة ابن طفيل القنيطرة	18 771	Université Ibn Tofail Kénitra
جامعة ابن زهر أكادير	76 696	Université Ibn Zohr Agadir
المجموع	518 896	Total

الطاقة الاستيعابية حسب المؤسسة الجامعية  
Capacité d'accueil par établissement universitaire

Établissement	2019-2020	المؤسسة
Faculté des Sciences Juridiques, Economiques et Sociales Agdal Rabat	5193	كلية العلوم القانونية والاقتصادية والاجتماعية أكادال الرباط
Faculté des Sciences Juridiques, Economiques et Sociales Souissi Rabat	5955	كلية العلوم القانونية والاقتصادية والاجتماعية السويصي الرباط
Faculté des Sciences Juridiques, Economiques et Sociales Salé	7859	كلية العلوم القانونية والاقتصادية والاجتماعية سلا
Faculté des Lettres et Sciences Humaines Rabat	6208	كلية الآداب والعلوم الإنسانية الرباط
Faculté des Sciences Rabat	7273	كلية العلوم الرباط
Faculté de Médecine et de Pharmacie Rabat	4643	كلية الطب والصيدلة الرباط
Faculté de Médecine Dentaire Rabat	1491	كلية طب الأسنان الرباط
Ecole Mohammadia d'Ingénieurs Rabat	5367	المدرسة المحمدية للمهندسين الرباط
Ecole Nationale Supérieure d'Informatique et d'Analyse des Systèmes Rabat	3216	المدرسة الوطنية العليا للمعلوماتية وتحليل النظم الرباط
Faculté des Sciences de l'Education Rabat	1400	كلية علوم التربية الرباط
Ecole Normale Supérieure de Rabat	3543	المدرسة العليا للأساتذة الرباط
Ecole Normale Supérieure de l'Enseignement Technique Rabat	2926	المدرسة العليا لأساتذة التعليم التقني الرباط
Ecole Supérieure de Technologie Salé	2669	المدرسة العليا للتكنولوجيا سلا
<b>Université Mohammed V Rabat</b>	<b>57 743</b>	<b>جامعة محمد الخامس الرباط</b>
Faculté des Sciences Juridiques, Economiques et Sociales Casablanca	12008	كلية العلوم القانونية والاقتصادية والاجتماعية الدار البيضاء
Faculté des Sciences Juridiques, Economiques et Sociales Ain Sebaa Casablanca	5530	كلية العلوم القانونية والاقتصادية والاجتماعية عين السبع الدار البيضاء
Faculté des Sciences Juridiques, Economiques et Sociales Mohammedia	7120	كلية العلوم القانونية والاقتصادية والاجتماعية المحمدية
Faculté des Lettres et Sciences Humaines Ain Chock Casablanca	6342	كلية الآداب والعلوم الإنسانية عين الشق الدار البيضاء
Faculté des Lettres et Sciences Humaines Ben M'Sick Casablanca	4956	كلية الآداب والعلوم الإنسانية بن مسيك الدار البيضاء
Faculté des Lettres et Sciences Humaines Mohammedia	4483	كلية الآداب والعلوم الإنسانية المحمدية
Faculté des Sciences Ain Chock Casablanca	7806	كلية العلوم عين الشق الدار البيضاء
Faculté des Sciences Ben M'Sick Casablanca	5573	كلية العلوم بن مسيك الدار البيضاء
Faculté des Sciences et Techniques Mohammedia	4474	كلية العلوم والتقنيات المحمدية
Faculté de Médecine et de Pharmacie Casablanca	5015	كلية الطب والصيدلة الدار البيضاء
Faculté de Médecine Dentaire Casablanca	1125	كلية طب الأسنان الدار البيضاء
Ecole Nationale Supérieure d'Electricité et de Mécanique Casablanca	1361	المدرسة الوطنية العليا للكهرباء والميكانيك الدار البيضاء
Ecole Nationale Supérieure des Arts et Métiers Casablanca	2056	المدرسة الوطنية العليا للفنون والمهن الدار البيضاء
Ecole Nationale Supérieure d'Art et Design Casablanca	120	المدرسة الوطنية العليا للفن والتصميم الدار البيضاء
Ecole Nationale de Commerce et de Gestion Casablanca	1800	المدرسة الوطنية للتجارة والتسيير الدار البيضاء
Ecole Normale Supérieure Casablanca	1951	المدرسة العليا للأساتذة الدار البيضاء
Ecole Normale Supérieure de l'Enseignement Technique Mohammedia	1630	المدرسة العليا لأساتذة التعليم التقني المحمدية
Ecole Supérieure de Technologie Casablanca	2727	المدرسة العليا للتكنولوجيا الدار البيضاء
<b>Université Hassan II Casablanca</b>	<b>76 077</b>	<b>جامعة الحسن الثاني الدار البيضاء</b>
Faculté Chariâa Fès	2160	كلية الشريعة فاس
Faculté des Sciences Juridiques, Economiques et Sociales Fès	12368	كلية العلوم القانونية والاقتصادية والاجتماعية فاس
Faculté des Lettres et Sciences Humaines Dhar El Mahraz Fès	6835	كلية الآداب والعلوم الإنسانية ظهر المهرز فاس
Faculté des Lettres et Sciences Humaines Saïs Fès	6223	كلية الآداب والعلوم الإنسانية سايس فاس
Faculté des Sciences Dhar El Mahraz Fès	9230	كلية العلوم ظهر المهرز فاس
Faculté Polydisciplinaire Taza	6120	كلية متعددة التخصصات تازة
Faculté des Sciences et Techniques Saïs Fès	4430	كلية العلوم والتقنيات سايس فاس
Faculté de Médecine et de Pharmacie Fès	4414	كلية الطب والصيدلة فاس
Ecole Nationale des Sciences Appliquées Fès	2362	المدرسة الوطنية للعلوم التطبيقية فاس
Ecole Nationale de Commerce et de Gestion Fès	2015	المدرسة الوطنية للتجارة والتسيير فاس
Ecole Normale Supérieure Fès	1412	المدرسة العليا للأساتذة فاس
Ecole Supérieure de Technologie Fès	2953	المدرسة العليا للتكنولوجيا فاس
<b>Université Sidi Mohammed ben Abdallah Fès</b>	<b>60 522</b>	<b>جامعة سيدي محمد بن عبد الله فاس</b>

الطاقة الاستيعابية حسب المؤسسة الجامعية  
Capacité d'accueil par établissement universitaire

Etablissement	2019-2020	المؤسسة
Faculté Al-Logha Al Arabia Marrakech	1568	كلية اللغة العربية مراكش
Faculté des Sciences Juridiques, Economiques et Sociales Marrakech	9559	كلية العلوم القانونية والاقتصادية والاجتماعية مراكش
Faculté des Lettres et Sciences Humaines Marrakech	6940	كلية الآداب والعلوم الإنسانية مراكش
Faculté des Sciences Semlalia Marrakech	6914	كلية العلوم السملالية مراكش
Faculté Polydisciplinaire Safi	6514	كلية متعددة التخصصات آسفي
Centre Universitaire EL Kelaa des Sraghna	450	المركز الجامعي قلعة السراغنة
Faculté des Sciences et Techniques Guéliz Marrakech	4720	كلية العلوم والتقنيات كليز مراكش
Faculté de Médecine et de Pharmacie Marrakech	2416	كلية الطب والصيدلة مراكش
Ecole Nationale des Sciences Appliquées Marrakech	2154	المدرسة الوطنية للعلوم التطبيقية مراكش
Ecole Nationale des Sciences Appliquées Safi	1451	المدرسة الوطنية للعلوم التطبيقية آسفي
Ecole Nationale de Commerce et de Gestion Marrakech	1465	المدرسة الوطنية للتجارة والتسيير مراكش
Ecole Normale Supérieure Marrakech	1380	المدرسة العليا للأساتذة مراكش
Ecole Supérieure de Technologie Safi	1598	المدرسة العليا للتكنولوجيا آسفي
Ecole Supérieure de Technologie Essaouira	1565	المدرسة العليا للتكنولوجيا الصويرة
<b>Université Cadi Ayyad Marrakech</b>	<b>48 694</b>	<b>جامعة القاضي عياض مراكش</b>
Faculté des Lettres et Sciences Humaines Beni Mellal	3930	كلية الآداب والعلوم الإنسانية بني ملال
Faculté Polydisciplinaire -Beni Mellal	4222	كلية متعددة التخصصات بني ملال
Faculté Polydisciplinaire Khouribga	8870	كلية متعددة التخصصات خريبكة
Faculté des Sciences et Techniques Beni Mellal	4674	كلية العلوم والتقنيات بني ملال
Ecole Nationale des Sciences Appliquées Khouribga	1720	المدرسة الوطنية للعلوم التطبيقية خريبكة
Ecole Supérieure de Technologie Beni Mellal	1000	المدرسة العليا للتكنولوجيا بني ملال
Ecole Supérieure de Technologie Khénifra	1200	المدرسة العليا للتكنولوجيا خنيفرة
<b>Université Sultan Moulay Slimane Béni Mellal</b>	<b>25 616</b>	<b>جامعة السلطان مولاي سليمان بني ملال</b>
Faculté des Sciences Juridiques, Economiques et Sociales Oujda	4176	كلية العلوم القانونية والاقتصادية والاجتماعية وجدة
Faculté des Lettres et Sciences Humaines Oujda	7745	كلية الآداب والعلوم الإنسانية وجدة
Faculté des Sciences Oujda	5688	كلية العلوم وجدة
Faculté Polydisciplinaire Nador	3130	كلية متعددة التخصصات الناظور
Faculté de Médecine et de Pharmacie Oujda	4481	كلية الطب والصيدلة وجدة
Ecole Nationale des Sciences Appliquées Oujda	2707	المدرسة الوطنية للعلوم التطبيقية وجدة
Ecole Nationale de Commerce et de Gestion Oujda	1033	المدرسة الوطنية للتجارة والتسيير وجدة
Ecole Supérieure de Technologie Oujda	3260	المدرسة العليا للتكنولوجيا وجدة
<b>Université Mohammed Premier</b>	<b>32 220</b>	<b>جامعة محمد الأول وجدة</b>

الطاقة الاستيعابية حسب المؤسسة الجامعية  
Capacité d'accueil par établissement universitaire

Etablissement	2019-2020	المؤسسة
Faculté Ossl Ad-dine Tétouan	1502	كلية أصول الدين تطوان
Faculté des Sciences Juridiques, Economiques et Sociales Tanger	4970	كلية العلوم القانونية والاقتصادية والاجتماعية طنجة
Faculté des Sciences Juridiques, Economiques et Sociales Tétouan	5135	كلية العلوم القانونية والاقتصادية والاجتماعية تطوان
Faculté des Lettres et Sciences Humaines Tétouan	5532	كلية الآداب والعلوم الإنسانية تطوان
Faculté des Sciences Tétouan	4564	كلية العلوم تطوان
Faculté Polydisciplinaire Larache	4510	كلية متعددة التخصصات العرائش
Faculté des Sciences et Techniques Tanger	3400	كلية العلوم والتقنيات طنجة
Faculté des Sciences et Techniques Al Hoceima	1742	كلية العلوم والتقنيات الحسيمة
Faculté de Médecine et Pharmacie Tanger	2668	كلية الطب والصيدلة طنجة
Ecole Nationale des Sciences Appliquées Tanger	1750	المدرسة الوطنية للعلوم التطبيقية طنجة
Ecole Nationale des Sciences Appliquées Tétouan	1099	المدرسة الوطنية للعلوم التطبيقية تطوان
Ecole Nationale des Sciences Appliquées Al Hoceima	1443	المدرسة الوطنية للعلوم التطبيقية الحسيمة
Ecole Nationale de Commerce et de Gestion Tanger	2790	المدرسة الوطنية للتجارة والتسيير طنجة
Ecole Normale Supérieure Tétouan	2350	المدرسة العليا للأساتذة تطوان
Ecole Supérieure Roi Fahd de Traduction Tanger	878	مدرسة الملك فهد العليا للترجمة طنجة
<b>Université Abdelmalek Essaadi Tétouan</b>	<b>44 333</b>	<b>جامعة عبد المالك السعدي تطوان</b>
Faculté des Sciences Juridiques, Economiques et Sociales El Jadida	3406	كلية العلوم القانونية والاقتصادية والاجتماعية الجديدة
Faculté des Lettres et Sciences Humaines El Jadida	3951	كلية الآداب والعلوم الإنسانية الجديدة
Faculté des Sciences El Jadida	6832	كلية العلوم الجديدة
Ecole Nationale des Sciences Appliquées El Jadida	1326	المدرسة الوطنية للعلوم التطبيقية الجديدة
Ecole Nationale de Commerce et de Gestion El Jadida	824	المدرسة الوطنية للتجارة والتسيير الجديدة
<b>Université Chouaib Eddoukali El Jadida</b>	<b>16 339</b>	<b>جامعة شعيب الدكالي الجديدة</b>
Faculté des Sciences Juridiques, Economiques et Sociales Settat	8772	كلية العلوم القانونية والاقتصادية والاجتماعية سطات
Faculté des Sciences et Techniques Settat	4752	كلية العلوم والتقنيات سطات
Ecole Nationale des Sciences Appliquées Berrechid	1070	المدرسة الوطنية للعلوم التطبيقية برشيد
Ecole Nationale de Commerce et de Gestion Settat	2884	المدرسة الوطنية للتجارة والتسيير سطات
Institut Supérieur des Sciences de la Santé Settat	1002	المعهد العالي لعلوم الصحة سطات
Institut des Sciences du Sport Settat	300	معهد علوم الرياضة سطات
<b>Université Hassan 1er Settat</b>	<b>18 780</b>	<b>جامعة الحسن الأول سطات</b>
Faculté des Sciences Juridiques, Economiques et Sociales Meknès	9433	كلية العلوم القانونية والاقتصادية والاجتماعية مكناس
Faculté des Lettres et Sciences Humaines Meknès	9080	كلية الآداب والعلوم الإنسانية مكناس
Faculté des Sciences Meknès	5692	كلية العلوم مكناس
Faculté Polydisciplinaire Errachidia	4262	كلية متعددة التخصصات الرشيدية
Faculté des Sciences et Techniques Errachidia	4424	كلية العلوم والتقنيات الرشيدية
Ecole Nationale Supérieure des Arts et Métiers Meknès	5110	المدرسة الوطنية العليا للفنون والمهن مكناس
Ecole Normale Supérieure Meknès	1654	المدرسة العليا للأساتذة مكناس
Ecole Supérieure de Technologie Meknès	3450	المدرسة العليا للتكنولوجيا مكناس
<b>Université Moulay Ismaïl Meknès</b>	<b>43 105</b>	<b>جامعة مولاي إسماعيل مكناس</b>
Faculté des Sciences Juridiques, Economiques et Sociales Kénitra	2428	كلية العلوم القانونية والاقتصادية والاجتماعية القنيطرة
Faculté des Lettres et Sciences Humaines Kenitra	6413	كلية الآداب والعلوم الإنسانية القنيطرة
Faculté des Sciences Kenitra	5466	كلية العلوم القنيطرة
Ecole Nationale des Sciences Appliquées de Kénitra	2090	المدرسة الوطنية للعلوم التطبيقية القنيطرة
Ecole Nationale de Commerce et de Gestion Kenitra	1642	المدرسة الوطنية للتجارة والتسيير القنيطرة
Ecole Supérieur de Technologie Kénitra	732	المدرسة العليا للتكنولوجيا القنيطرة
<b>Université Ibn Tofail Kénitra</b>	<b>18 771</b>	<b>جامعة ابن طفيل القنيطرة</b>

الطاقة الاستيعابية حسب المؤسسة الجامعية  
Capacité d'accueil par établissement universitaire

Etablissement	2019-2020	المؤسسة
Faculté Al-Charia Agadir	1965	كلية الشريعة أكادير
Faculté des Sciences Juridiques, Economiques et Sociales Agadir	9576	كلية العلوم القانونية والاقتصادية والاجتماعية أكادير
Faculté des Sciences Juridiques, Economiques et Sociales Ait Melloul	10400	كلية العلوم القانونية والاقتصادية والاجتماعية أيت ملول
Faculté des Lettres et Sciences Humaines Agadir	10590	كلية الآداب والعلوم الإنسانية أكادير
Faculté des Langues, Arts et Science humaines Ait Melloul	4126	كلية اللغات والفنون والعلوم الإنسانية أيت ملول
Faculté des Sciences Agadir	11965	كلية العلوم أكادير
Faculté des Sciences Appliquées Ait Melloul	5300	كلية العلوم التطبيقية أيت ملول
Faculté Polydisciplinaire Quarzazate	3494	كلية متعددة التخصصات ورزازات
Faculté Polydisciplinaire Taroudant	3794	كلية متعددة التخصصات تارودانت
Faculté des Sciences de la Chariâa	410	كلية العلوم الشرعية السمارة
Centre Universitaire de Guelmim	600	المركز الجامعي كلميم
Faculté de Médecine et de Pharmacie Agadir	3588	كلية الطب والصيدلة أكادير
Ecole Nationale des Sciences Appliquées Agadir	2311	المدرسة الوطنية للعلوم التطبيقية أكادير
Ecole Nationale de Commerce et de Gestion Agadir	2894	المدرسة الوطنية للتجارة والتسيير أكادير
Ecole Nationale de Commerce et de Gestion Dakhla	970	المدرسة الوطنية للتجارة والتسيير الداخلة
Ecole Supérieure de l'Education et de la Formation Agadir	752	المدرسة العليا للتربية والتكوين أكادير
Ecole Supérieure de Technologie Agadir	1236	المدرسة العليا للتكنولوجيا أكادير
Ecole Supérieure de Technologie Guelmim	1116	المدرسة العليا للتكنولوجيا كلميم
Ecole Supérieure de Technologie Laâyoune	1609	المدرسة العليا للتكنولوجيا العيون
<b>Université Ibn Zohr Agadir</b>	<b>76 696</b>	<b>جامعة ابن زهر أكادير</b>
<b>Total</b>	<b>518 896</b>	<b>المجموع</b>

# التعليم الجامعي العمومي

## ENSEIGNEMENT UNIVERSITAIRE PUBLIC

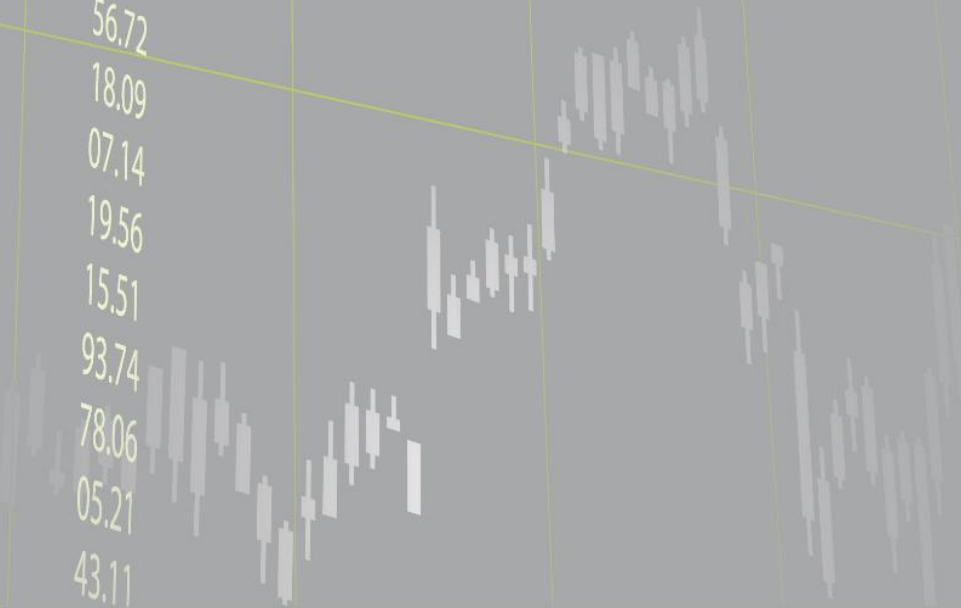
الميزانية

Budget

38.065  
43.125  
8.111  
7.591  
5.266  
2.251  
725  
123

11.79  
07.14  
08.94  
50.36  
22.21  
43.25  
08.95  
20.51  
56.72  
18.09  
07.14  
19.56  
15.51  
93.74  
78.06  
05.21  
43.11

59.36  
32.08  
11.70  
78.06  
18.11  
20.251  
25.725



تطور ميزانية التعليم العالي الجامعي  
Evolution du budget de l'enseignement supérieur universitaire

(بملايين الدراهم) (En millions de dirhams)

Année budgétaire	2 020	2 019	2 018	2 017	2 016	2 015	السنة المالية
Salaires	7 568,45	6 323,78	6 200,00	5 930,14	5 803,00	5 384,54	الأجور
Bourses	1 831,00	1 808,00	1 628,00	1 628,00	1 628,00	1 328,00	المنح
Subventions aux cités universitaires	420,00	420,00	420,09	390,00	400,13	400,13	إعانات الأحياء الجامعية
Subventions aux établissements universitaires	1 119,83	1 119,82	1 056,76	917,76	910,87	862,17	إعانات المؤسسات الجامعية
Autres subventions	139,79	140,10	140,00	143,29	127,64	127,64	إعانات أخرى
Recherche scientifique	101,30	101,30	86,30	80,50	80,17	78,50	البحث العلمي
Administration	33,61	41,52	41,65	43,95	46,69	43,56	الإدارة
<b>Total Budget de fonctionnement</b>	<b>11 213,97</b>	<b>9 954,52</b>	<b>9 572,80</b>	<b>9 133,64</b>	<b>8 996,50</b>	<b>8 224,54</b>	<b>مجموع ميزانية التشغيل</b>
<b>Budget d'investissement</b>	<b>1 360,78</b>	<b>1 360,78</b>	<b>1 160,18</b>	<b>876,00</b>	<b>896,00</b>	<b>800,00</b>	<b>ميزانية الاستثمار</b>
<b>Total</b>	<b>12 574,75</b>	<b>11 315,30</b>	<b>10 732,98</b>	<b>10 009,64</b>	<b>9 892,50</b>	<b>9 024,54</b>	<b>المجموع</b>



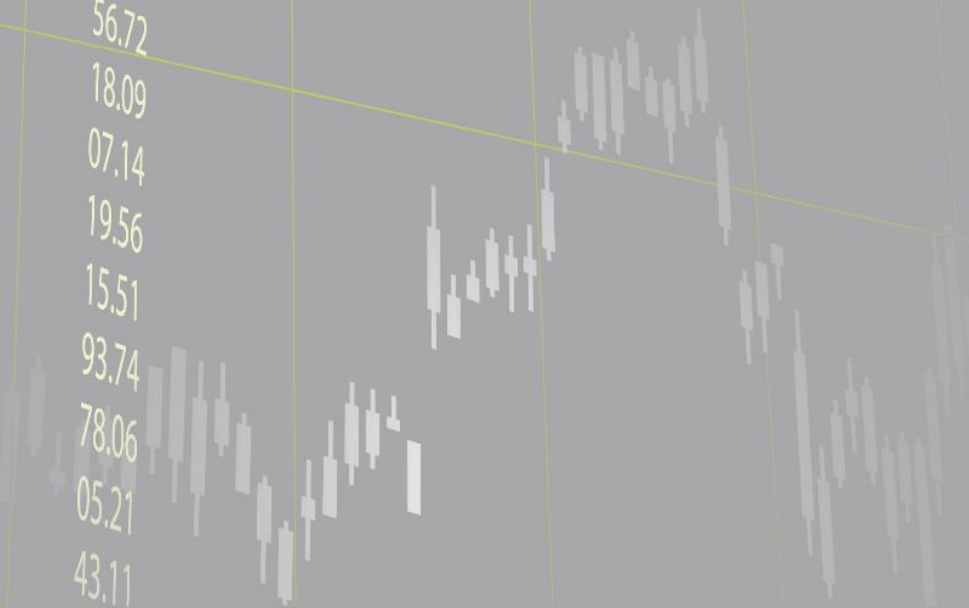
# تكوين الأطر

## FORMATION DES CADRES

38.065  
43.125  
8.111  
7.591  
5.266  
.251  
725  
123

11.79  
07.14  
08.94  
50.36  
22.21  
43.25  
08.95  
20.51  
56.72  
18.09  
07.14  
19.56  
15.51  
93.74  
78.06  
05.21  
43.11

59.36  
32.08  
11.70  
78.06  
18.11  
20.251  
25.725



تكوين الأطر

FORMATION DES CADRES

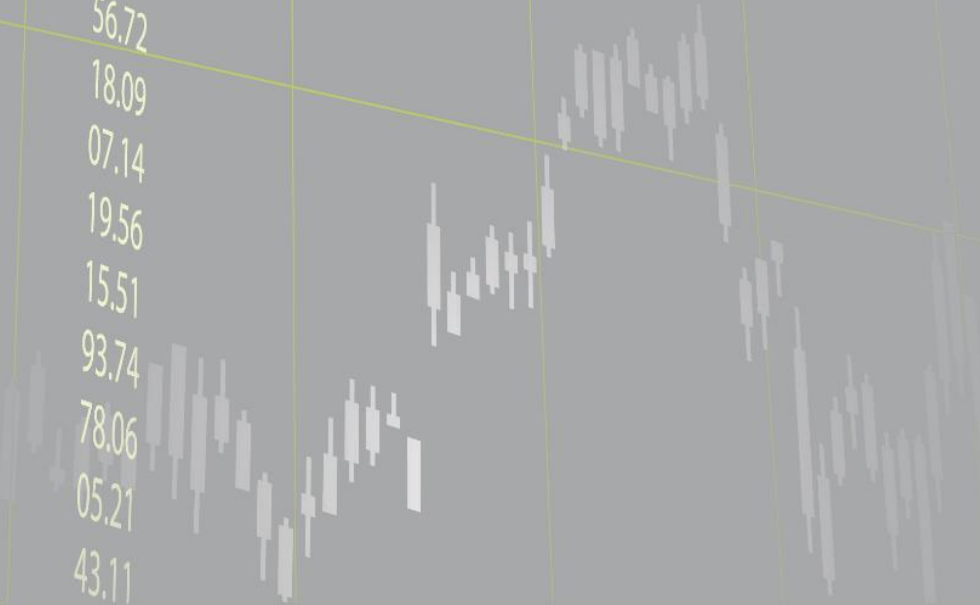
المؤسسات

Établissements

8.065  
43.125  
8.111  
7.591  
5.266  
2.251  
725  
123

11.79  
07.14  
08.94  
50.36  
22.21  
43.25  
08.95  
20.51  
56.72  
18.09  
07.14  
19.56  
15.51  
93.74  
78.06  
05.21  
43.11

59.36  
32.08  
11.70  
78.06  
18.11  
20.25  
25.725



لائحة مؤسسات تكوين الأطر حسب الحقل المعرفي  
Liste des établissements de la formation des cadres par champ disciplinaire

العلوم القانونية والاقتصادية والتسيير  
Sciences juridiques, économiques et de gestion

Établissement	Abréviation	المؤسسة
Ecole Nationale Supérieure de l'Administration Rabat	ENSA Rabat	المدرسة الوطنية العليا للإدارة الرباط
Institut Supérieur de Commerce et d'Administration des Entreprises Casablanca	ISCAE Casablanca	المعهد العالي للتجارة وإدارة المقاولات الدار البيضاء
Institut Supérieur de Commerce et d'Administration des Entreprises Rabat	ISCAE Rabat	المعهد العالي للتجارة وإدارة المقاولات الرباط
Institut Supérieur International de Tourisme Tanger	ISIT Tanger	المعهد العالي الدولي للسياحة طنجة
Institut Supérieur de la Magistrature Rabat	ISM Rabat	المعهد العالي للقضاء الرباط

الآداب والعلوم الإنسانية والفنون

Lettres, sciences humaines et arts

Établissement	Abréviation	المؤسسة
Académie des Arts Traditionnels Casablanca	AAT Casablanca	أكاديمية الفنون التقليدية الدار البيضاء
Etablissement Dar El Hadith El Hassania Rabat	EDHH Rabat	مؤسسة دار الحديث الحسنية الرباط
Ecole des Sciences Islamiques Casablanca	ESI Casablanca	مدرسة العلوم الإسلامية الدار البيضاء
Institut Mohammed VI de Formation des Imams et des Mourchidines et Mourchidates Rabat	I-Mohammed VI-FIMM Rabat	معهد محمد السادس لتكوين الأئمة والمرشدين والمرشدات الرباط
Institut Mohammed VI des Lectures et des Etudes Coraniques Rabat	I-Mohammed V-LEC Rabat	معهد محمد السادس للقرآن والدراسات القرآنية الرباط
Institut National de l'Action Sociale Tanger	INAS Tanger	المعهد الوطني للعمل الاجتماعي طنجة
Institut National des Beaux-Arts Tétouan	INBA Tétouan	المعهد الوطني للفنون الجميلة تطوان
Institut National des Sciences de l'Archéologie et du Patrimoine Rabat	INSAP Rabat	المعهد الوطني لعلوم الآثار والتراث الرباط
Institut Supérieur d'Art Dramatique et d'Animation Culturelle Rabat	ISADAC Rabat	المعهد العالي للفن المسرحي والتنشيط الثقافي الرباط
Institut Supérieur de l'Information et de la Communication Rabat	ISIC Rabat	المعهد العالي للإعلام والاتصال الرباط
Jamia Al Quaraouiyine Fès	JAQ Fès	جامع القرويين فاس

العلوم والتقنيات

Sciences et techniques

Établissement	Abréviation	المؤسسة
Académie Internationale Mohammed VI de l'Aviation Civile Casablanca	AIAC Casablanca	أكاديمية محمد السادس الدولية للطيران المدني الدار البيضاء
Ecole Hassania des Travaux Publics Casablanca	EHTP Casablanca	المدرسة الحسنية للأشغال العمومية الدار البيضاء
Ecole Nationale d'Agriculture Meknès	ENA Meknès	المدرسة الوطنية للفلاحة مكناس
Ecole Nationale d'Architecture Agadir	ENA Agadir	المدرسة الوطنية للهندسة المعمارية أكادير
Ecole Nationale d'Architecture Fès	ENA Fès	المدرسة الوطنية للهندسة المعمارية فاس
Ecole Nationale d'Architecture Marrakech	ENA Marrakech	المدرسة الوطنية للهندسة المعمارية مراكش
Ecole Nationale d'Architecture Rabat	ENA Rabat	المدرسة الوطنية للهندسة المعمارية الرباط
Ecole Nationale d'Architecture Tétouan	ENA Tétouan	المدرسة الوطنية للهندسة المعمارية تطوان
Ecole Nationale Forestière d'Ingénieurs Salé	ENFI Salé	المدرسة الوطنية الغابوية للمهندسين سلا
Ecole Nationale Supérieure des Mines Rabat	ENSM Rabat	المدرسة الوطنية العليا للمعادن الرباط
Ecole Royale de l'Air Marrakech	ERA Marrakech	المدرسة الملكية الجوية مراكش
Ecole Royale Navale Casablanca	ERN Casablanca	المدرسة الملكية البحرية الدار البيضاء
Ecole des Sciences de l'Information Rabat	ESI Rabat	مدرسة علوم المعلومات الرباط
Ecole Supérieure des Industries du Textile et de l'Habillement Casablanca	ESITH Casablanca	المدرسة العليا لصناعات النسيج والألبسة الدار البيضاء
Institut Agronomique et Vétérinaire Hassan II Rabat	IAV Rabat	معهد الحسن الثاني للزراعة والبيطرة الرباط
Institut National d'Aménagement et d'Urbanisme Rabat	INAU Rabat	المعهد الوطني للتهيئة والتعمير الرباط
Institut National des Postes et Télécommunication Rabat	INPT Rabat	المعهد الوطني للبريد والمواصلات الرباط
Institut National de Statistique et d'Economie Appliquée Rabat	INSEA Rabat	المعهد الوطني للإحصاء والاقتصاد التطبيقي الرباط
Institut Supérieur d'Etudes Maritimes Casablanca	ISEM Casablanca	المعهد العالي للدراسات البحرية الدار البيضاء
Institut Supérieur des Métiers de l'Audiovisuel et du Cinéma Rabat	ISMAR Rabat	المعهد العالي لمهن السمعي البصري والسينما الرباط
Institut Supérieur des Pêches Maritimes Agadir	ISPM Agadir	المعهد العالي للصيد البحري أكادير

لائحة مؤسسات تكوين الأطر حسب الحقل المعرفي  
Liste des établissements de la formation des cadres par champ disciplinaire

علوم الصحة  
Sciences de la santé

Établissement	Abréviation	المؤسسة
Ecole Nationale de la Santé Publique Rabat	ENSP Rabat	المدرسة الوطنية للصحة العمومية الرباط
Institut Supérieur des Professions Infirmières et Techniques de Santé Agadir (Siège)	ISPITS Agadir	المعهد العالي للمهن التمريضية و تقنيات الصحة أكادير (مقر مركزي)
Institut Supérieur des Professions Infirmières et Techniques de Santé Al Hoceima (Annexe)	ISPITS Al Hoceima	المعهد العالي للمهن التمريضية و تقنيات الصحة الحسيمة (ملحقة)
Institut Supérieur des Professions Infirmières et Techniques de Santé Béni Mellal (Siège)	ISPITS Béni Mellal	المعهد العالي للمهن التمريضية و تقنيات الصحة بني ملال (مقر مركزي)
Institut Supérieur des Professions Infirmières et Techniques de Santé Casablanca (Siège)	ISPITS Casablanca	المعهد العالي للمهن التمريضية و تقنيات الصحة الدار البيضاء (مقر مركزي)
Institut Supérieur des Professions Infirmières et Techniques de Santé Dakhla (Annexe)	ISPITS Dakhla	المعهد العالي للمهن التمريضية و تقنيات الصحة الداخلة (ملحقة)
Institut Supérieur des Professions Infirmières et Techniques de Santé Errachidia (Siège)	ISPITS Errachidia	المعهد العالي للمهن التمريضية و تقنيات الصحة الرشيدية (مقر مركزي)
Institut Supérieur des Professions Infirmières et Techniques de Santé Essaouira (Annexe)	ISPITS Essaouira	المعهد العالي للمهن التمريضية و تقنيات الصحة الصويرة (ملحقة)
Institut Supérieur des Professions Infirmières et Techniques de Santé Fès (Siège)	ISPITS Fès	المعهد العالي للمهن التمريضية و تقنيات الصحة فاس (مقر مركزي)
Institut Supérieur des Professions Infirmières et Techniques de Santé Guelmim (Annexe)	ISPITS Guelmim	المعهد العالي للمهن التمريضية و تقنيات الصحة كلميم (ملحقة)
Institut Supérieur des Professions Infirmières et Techniques de Santé Kénitra (Annexe)	ISPITS Kénitra	المعهد العالي للمهن التمريضية و تقنيات الصحة القنيطرة (ملحقة)
Institut Supérieur des Professions Infirmières et Techniques de Santé Laâyoune (Siège)	ISPITS Laâyoune	المعهد العالي للمهن التمريضية و تقنيات الصحة العيون (مقر مركزي)
Institut Supérieur des Professions Infirmières et Techniques de Santé Marrakech (S)	ISPITS Marrakech	المعهد العالي للمهن التمريضية و تقنيات الصحة مراكش (مقر مركزي)
Institut Supérieur des Professions Infirmières et Techniques de Santé Meknès (Annexe)	ISPITS Meknès	المعهد العالي للمهن التمريضية و تقنيات الصحة مكناس (ملحقة)
Institut Supérieur des Professions Infirmières et Techniques de Santé Nador (Annexe)	ISPITS Nador	المعهد العالي للمهن التمريضية و تقنيات الصحة الناظور (ملحقة)
Institut Supérieur des Professions Infirmières et Techniques de Santé Ouarzazate (Annexe)	ISPITS Ouarzazate	المعهد العالي للمهن التمريضية و تقنيات الصحة ورزازات (ملحقة)
Institut Supérieur des Professions Infirmières et Techniques de Santé Oujda (Siège)	ISPITS Oujda	المعهد العالي للمهن التمريضية و تقنيات الصحة وجدة (مقر مركزي)
Institut Supérieur des Professions Infirmières et Techniques de Santé Rabat (Siège)	ISPITS Rabat	المعهد العالي للمهن التمريضية و تقنيات الصحة الرباط (مقر مركزي)
Institut Supérieur des Professions Infirmières et Techniques de Santé Safi (Annexe)	ISPITS Safi	المعهد العالي للمهن التمريضية و تقنيات الصحة أسفي (ملحقة)
Institut Supérieur des Professions Infirmières et Techniques de Santé Settat (Annexe)	ISPITS Settat	المعهد العالي للمهن التمريضية و تقنيات الصحة سطات (ملحقة)
Institut Supérieur des Professions Infirmières et Techniques de Santé Tanger (Annexe)	ISPITS Tanger	المعهد العالي للمهن التمريضية و تقنيات الصحة طنجة (ملحقة)
Institut Supérieur des Professions Infirmières et Techniques de Santé Taza (Annexe)	ISPITS Taza	المعهد العالي للمهن التمريضية و تقنيات الصحة تازة (ملحقة)
Institut Supérieur des Professions Infirmières et Techniques de Santé Tétouan (Siège)	ISPITS Tétouan	المعهد العالي للمهن التمريضية و تقنيات الصحة تطوان (مقر مركزي)
Institut Supérieur des Professions Infirmières et Techniques de Santé Tiznit (Annexe)	ISPITS Tiznit	المعهد العالي للمهن التمريضية و تقنيات الصحة تزنيت (ملحقة)

لائحة مؤسسات تكوين الأطر حسب الحقل المعرفي  
Liste des établissements de la formation des cadres par champ disciplinaire

التكوين التربوي  
Formation pédagogique

Établissement	Abréviation	المؤسسة
Centre de Formation des Inspecteurs de l'Enseignement Rabat	CFIE Rabat	مركز تكوين مفتشي التعليم الرباط
Centre d'Orientation et de Planification de l'Education Rabat	COPE Rabat	مركز التوجيه والتخطيط التربوي الرباط
Centre Régional des Métiers d'Education et de Formation Béni Mellal-Khénifra	CRMEF Béni Mellal-Khénifra	المركز الجهوي لمهن التربية و التكوين بني ملال - خنيفرة
Centre Régional des Métiers d'Education et de Formation Casablanca- Settat	CRMEF Casablanca- Settat	المركز الجهوي لمهن التربية و التكوين الدار البيضاء- سطات
Centre Régional des Métiers d'Education et de Formation Darâa-Tafilalet	CRMEF Darâa- Tafilalet	المركز الجهوي لمهن التربية و التكوين درعة- تافيلالت
Centre Régional des Métiers d'Education et de Formation de l'Oriental	CRMEF l'Oriental	المركز الجهوي لمهن التربية و التكوين الشرق
Centre Régional des Métiers d'Education et de Formation Fès-Meknès	CRMEF Fès- Meknès	المركز الجهوي لمهن التربية و التكوين فاس- مكناس
Centre Régional des Métiers d'Education et de Formation Guelmim-Oued Noun	CRMEF Guelmim- Oued Noun	المركز الجهوي لمهن التربية و التكوين كلميم- واد النون
Centre Régional des Métiers d'Education et de Formation Laâyoune-Sakia El Hamra	CRMEF Laâyoune-Sakia El Hamra	المركز الجهوي لمهن التربية و التكوين العيون- الساقية الحمراء
Centre Régional des Métiers d'Education et de Formation Marrakech- Safi	CRMEF Marrakech- Safi	المركز الجهوي لمهن التربية و التكوين مراكش- أسفي
Centre Régional des Métiers d'Education et de Formation Rabat-Sale-Kénitra	CRMEF Rabat-Sale-Kénitra	المركز الجهوي لمهن التربية و التكوين الرباط- سلا- القنيطرة
Centre Régional des Métiers d'Education et de Formation Souss-Massa	CRMEF Souss- Massa	المركز الجهوي لمهن التربية و التكوين سوس- ماسة
Centre Régional des Métiers d'Education et de Formation Tanger- Tétouan- Al Hoceima	CRMEF Tanger- Tétouan- Al Hoceima	المركز الجهوي لمهن التربية و التكوين طنجة- تطوان- الحسيمة

رياضة

Sport

Établissement	Abréviation	المؤسسة
Institut Royal de Formation des Cadres de la Jeunesse et des Sports Salé	IRFCJS Salé	المعهد الملكي لتكوين أطر الشبيبة والرياضة سلا

عدد المؤسسات حسب الحقل المعرفي  
Nombre d'établissements par champ disciplinaire

Champ disciplinaire	عدد Nombre	الحقل المعرفي
Sciences juridiques, économiques et de gestion	5	العلوم القانونية والاقتصادية والتسيير
Lettres, sciences humaines et arts	11	الآداب والعلوم الإنسانية والفنون
Sciences et techniques	21	العلوم والتقنيات
Sciences de la santé	24	علوم الصحة
Formation pédagogique	13	التكوين التربوي
Sport	1	الرياضة
<b>Total</b>	<b>75</b>	<b>المجموع</b>

تكوين الأطر

FORMATION DES CADRES

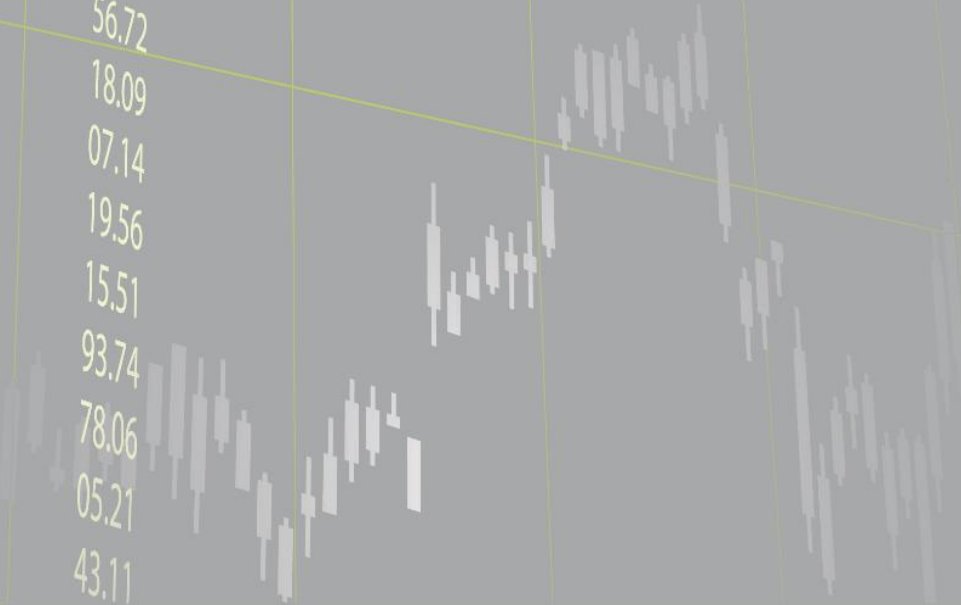
الطلبة المستجدون

Nouveaux inscrits

8.065  
43.125  
8.111  
7.591  
5.266  
2.251  
725  
123

11.79  
07.14  
08.94  
50.36  
22.21  
43.25  
08.95  
20.51  
56.72  
18.09  
07.14  
19.56  
15.51  
93.74  
78.06  
05.21  
43.11

59.36  
32.08  
11.70  
78.06  
18.11  
20.25  
25.75



الطلبة المستجدون حسب الحقل المعرفي والمؤسسة  
Nouveaux inscrits par champ disciplinaire et par établissement

حسب الحقل المعرفي  
Par champ disciplinaire

Champ disciplinaire	Avec Bac		Global		الحقل المعرفي
	إناث	بالبكالوريا	إناث	إجمالي	
	Féminin	مجموع Total	Féminin	مجموع Total	
Sciences juridiques, économiques et de gestion	185	301	531	1387	العلوم القانونية والاقتصادية والتسيير
Lettres, sciences humaines et arts	206	515	371	1494	الآداب والعلوم الإنسانية والفنون
Sciences et techniques	749	1339	1605	3563	العلوم والتقنيات
Sciences de la santé	2561	4617	2625	4733	علوم الصحة
Formation pédagogique			2729	7048	التكوين التربوي
Sport	77	259	108	401	الرياضة
<b>Total</b>	<b>3778</b>	<b>7031</b>	<b>7969</b>	<b>18626</b>	<b>المجموع</b>

حسب المؤسسة  
Par établissement

Etablissement	Avec Bac		Global		المؤسسة
	إناث	بالبكالوريا	إناث	إجمالي	
	Féminin	مجموع Total	Féminin	مجموع Total	
ENSA Rabat			30	70	المدرسة الوطنية العليا للإدارة الرباط
ISCAE Casablanca			153	267	المعهد العالي للتجارة وإدارة المقاولات الدار البيضاء
ISCAE Rabat	11	31	72	120	المعهد العالي للتجارة وإدارة المقاولات الرباط
ISIT Tanger	174	270	176	280	المعهد العالي الدولي للسياحة طنجة
ISM Rabat			100	650	المعهد العالي للقضاء الرباط
<b>Sciences juridiques, économiques et de gestion</b>	<b>185</b>	<b>301</b>	<b>531</b>	<b>1387</b>	<b>العلوم القانونية والاقتصادية والتسيير</b>
AAT Casablanca	10	45	14	55	أكاديمية الفنون التقليدية الدار البيضاء
EDHH Rabat	19	45	31	93	مؤسسة دار الحديث الحسنية الرباط
ESI Casablanca		27	2	42	مدرسة العلوم الإسلامية الدار البيضاء
I-Mohammed VI-FIMM Rabat			92	766	معهد محمد السادس لتكوين الأئمة والمرشدين والمرشدات الرباط
INAS Tanger	46	48	55	60	المعهد الوطني للعمل الاجتماعي طنجة
INBA Tétouan	73	137	73	137	المعهد الوطني للفنون الجميلة تطوان
INSAP Rabat	19	37	30	57	المعهد الوطني لعلوم الآثار والتراث الرباط
ISADAC Rabat	10	20	10	20	المعهد العالي للفن المسرحي والتنشيط الثقافي الرباط
ISIC Rabat	29	54	64	134	المعهد العالي للإعلام والاتصال الرباط
JAQ Fès		102		130	جامع القرويين فاس
<b>Lettres, sciences humaines et arts</b>	<b>206</b>	<b>515</b>	<b>371</b>	<b>1494</b>	<b>الآداب والعلوم الإنسانية والفنون</b>



الطلبة المستجدون حسب الحقل المعرفي والمؤسسة  
Nouveaux inscrits par champ disciplinaire et par établissement

حسب المؤسسة  
Par établissement

Etablissement	Avec Bac		Global		المؤسسة
	إناث Féminin	بالبكالوريا مجموع Total	إناث Féminin	إجمالي مجموع Total	
AIAC Casablanca			76	276	أكاديمية محمد السادس الدولية للطيران المدني الدار البيضاء
EHTP Casablanca			129	287	المدرسة الحسنية للأشغال العمومية الدار البيضاء
ENA Meknès			82	119	المدرسة الوطنية للفلاحة مكناس
ENA Agadir	10	30	10	30	المدرسة الوطنية للهندسة المعمارية أكادير
ENA Fès	51	117	51	126	المدرسة الوطنية للهندسة المعمارية فاس
ENA Marrakech	41	56	41	56	المدرسة الوطنية للهندسة المعمارية مراكش
ENA Rabat	60	122	61	129	المدرسة الوطنية للهندسة المعمارية الرباط
ENA Tétouan	24	50	24	50	المدرسة الوطنية للهندسة المعمارية تطوان
ENFI Salé			32	67	المدرسة الوطنية الغابوية للمهندسين سلا
ENSM Rabat			92	307	المدرسة الوطنية العليا للمعادن الرباط
ERA Marrakech	3	59	8	89	المدرسة الملكية الجوية مراكش
ERN Casablanca			10	92	المدرسة الملكية البحرية الدار البيضاء
ESI Rabat			62	109	مدرسة علوم المعلومات الرباط
ESITH Casablanca	177	207	383	451	المدرسة العليا لصناعات النسيج والألبسة الدار البيضاء
IAV Rabat	258	374	286	462	معهد الحسن الثاني للزراعة والبيطرة الرباط
INAU Rabat	12	15	31	49	المعهد الوطني للتهيئة والتعمير الرباط
INPT Rabat			59	279	المعهد الوطني للبريد والمواصلات الرباط
INSEA Rabat			48	222	المعهد الوطني للإحصاء والاقتصاد التطبيقي الرباط
ISEM Casablanca	33	159	40	213	المعهد العالي للدراسات البحرية الدار البيضاء
ISMAC Rabat	41	59	41	59	المعهد العالي لمهن السمع البصري و السينما الرباط
ISPM Agadir	39	91	39	91	المعهد العالي للصيد البحري أكادير
<b>Sciences et techniques</b>	<b>749</b>	<b>1339</b>	<b>1605</b>	<b>3563</b>	<b>العلوم والتقنيات</b>

الطلبة المستجدون حسب الحقل المعرفي والمؤسسة  
Nouveaux inscrits par champ disciplinaire et par établissement

حسب المؤسسة  
Par établissement

Etablissement	Avec Bac		Global		المؤسسة
	إناث Féminin	بالبكالوريا مجموع Total	إناث Féminin	إجمالي مجموع Total	
ISPITS Agadir	304	626	318	665	المعهد العالي للمهن التمريضية وتقنيات الصحة أكادير
ISPITS Al Hoceima	128	158	128	158	المعهد العالي للمهن التمريضية وتقنيات الصحة الحسيمة
ISPITS Béni Mellal	42	94	42	94	المعهد العالي للمهن التمريضية وتقنيات الصحة بني ملال
ISPITS Casablanca	157	191	168	208	المعهد العالي للمهن التمريضية وتقنيات الصحة الدار البيضاء
ISPITS Dakhla	25	53	25	53	المعهد العالي للمهن التمريضية وتقنيات الصحة الداخلة
ISPITS Errachidia	111	226	111	226	المعهد العالي للمهن التمريضية وتقنيات الصحة الرشيدية
ISPITS Essaouira	30	60	30	60	المعهد العالي للمهن التمريضية وتقنيات الصحة الصويرة
ISPITS Fès	78	187	95	211	المعهد العالي للمهن التمريضية وتقنيات الصحة فاس
ISPITS Guelmim	101	169	101	169	المعهد العالي للمهن التمريضية وتقنيات الصحة كلميم
ISPITS Kénitra	79	166	87	174	المعهد العالي للمهن التمريضية وتقنيات الصحة القنيطرة
ISPITS Laâyoune	148	339	151	350	المعهد العالي للمهن التمريضية وتقنيات الصحة العيون
ISPITS Marrakech	167	203	167	203	المعهد العالي للمهن التمريضية وتقنيات الصحة مراكش
ISPITS Meknès	143	341	150	350	المعهد العالي للمهن التمريضية وتقنيات الصحة مكناس
ISPITS Nador	86	184	86	184	المعهد العالي للمهن التمريضية وتقنيات الصحة الناظور
ISPITS Ouarzazate	21	60	21	60	المعهد العالي للمهن التمريضية وتقنيات الصحة ورزازات
ISPITS Oujda	150	205	150	205	المعهد العالي للمهن التمريضية وتقنيات الصحة وجدة
ISPITS Rabat	269	326	269	326	المعهد العالي للمهن التمريضية وتقنيات الصحة الرباط
ISPITS Safi	110	226	110	226	المعهد العالي للمهن التمريضية وتقنيات الصحة آسفي
ISPITS Settat	45	60	48	64	المعهد العالي للمهن التمريضية وتقنيات الصحة سطات
ISPITS Tanger	117	241	117	241	المعهد العالي للمهن التمريضية وتقنيات الصحة طنجة
ISPITS Taza	83	216	83	216	المعهد العالي للمهن التمريضية وتقنيات الصحة تازة
ISPITS Tétouan	98	118	99	122	المعهد العالي للمهن التمريضية وتقنيات الصحة تطوان
ISPITS Tiznit	69	168	69	168	المعهد العالي للمهن التمريضية وتقنيات الصحة تزنيت
<b>Sciences de la santé</b>	<b>2561</b>	<b>4617</b>	<b>2625</b>	<b>4733</b>	<b>علوم الصحة</b>

الطلبة المستجدون حسب الحقل المعرفي والمؤسسة  
Nouveaux inscrits par champ disciplinaire et par établissement

حسب المؤسسة  
Par établissement

Etablissement	Avec Bac		Global		المؤسسة
	إناث Féminin	بالبكالوريا مجموع Total	إناث Féminin	إجمالي مجموع Total	
CFIE Rabat			72	307	مركز تكوين مفتشي التعليم الرباط
COPE Rabat			18	222	مركز التوجيه والتخطيط التربوي الرباط
CRMEF Béni Mellal-Khénifra			10	238	المركز الجهوي لمهن التربية و التكوين بني ملال - خنيفرة
CRMEF Casablanca- Settat			1326	2579	المركز الجهوي لمهن التربية و التكوين الدار البيضاء- سطات
CRMEF Darâa- Tafilalet			235	712	المركز الجهوي لمهن التربية و التكوين درعة- تافيلالت
CRMEF l'Oriental			15	162	المركز الجهوي لمهن التربية و التكوين الشرق
CRMEF Fès- Meknès			43	348	المركز الجهوي لمهن التربية و التكوين فاس- مكناس
CRMEF Guelmim- Oued Noun			83	309	المركز الجهوي لمهن التربية و التكوين كلميم- واد النون
CRMEF Laâyoune-Sakia El Hamra			71	239	المركز الجهوي لمهن التربية و التكوين العيون- الساقية الحمراء
CRMEF Marrakech- Safi			16	125	المركز الجهوي لمهن التربية و التكوين مراكش- أسفي
CRMEF Rabat-Sale-Kénitra			807	1349	المركز الجهوي لمهن التربية و التكوين الرباط- سلا- القنيطرة
CRMEF Souss- Massa			15	164	المركز الجهوي لمهن التربية و التكوين سوس- ماسة
CRMEF Tanger- Tétouan- Al Hoceima			18	294	المركز الجهوي لمهن التربية و التكوين طنجة- تطوان- الحسيمة
<b>Formation pédagogique</b>			<b>2729</b>	<b>7048</b>	<b>التكوين التربوي</b>
IRFCJS Salé	77	259	108	401	المعهد الملكي لتكوين أطر الشبيبة والرياضة سلا
<b>Sport</b>	<b>77</b>	<b>259</b>	<b>108</b>	<b>401</b>	<b>الرياضة</b>
<b>Total</b>	<b>3778</b>	<b>7031</b>	<b>7969</b>	<b>18626</b>	<b>المجموع</b>

الطلبة المستجدون حسب المسلك والمؤسسة  
Nouveaux inscrits par filière et par établissement

العلوم القانونية والاقتصادية والتسيير  
Sciences juridiques, économiques et de gestion

Avec Bac بالباكالوريا		Global إجمالي		المسلك	Filière
إناث Féminin	مجموع Total	إناث Féminin	مجموع Total		
		30	70	Audit et contrôle de gestion	
		<b>30</b>	<b>70</b>		<b>Cycle de formation ENSA</b>
		<b>30</b>	<b>70</b>		<b>المدرسة الوطنية العليا للإدارة الرباط ENSA Rabat</b>
		118	165	Tronc commun ISCAE	
		<b>118</b>	<b>165</b>		<b>Diplôme de grande école</b>
		24	71	Expertise comptable	
		<b>24</b>	<b>71</b>		<b>Diplôme d'état d'Expert comptable</b>
		2	5	Finance	
		1	2	Marketing	
		3	5	Stratégie	
		<b>6</b>	<b>12</b>		<b>Doctorat</b>
		5	19	Gestion	
		<b>5</b>	<b>19</b>		<b>Licence d'études fondamentales</b>
		<b>153</b>	<b>267</b>		<b>المعهد العالي للتجارة وإدارة المقاولات الدار البيضاء ISCAE Casablanca</b>
		4	6	Finance d'entreprise	
1	2	53	69	Tronc commun ISCAE	
<b>1</b>	<b>2</b>	<b>57</b>	<b>75</b>		<b>Diplôme de grande école</b>
10	29	15	45	Expertise comptable	
<b>10</b>	<b>29</b>	<b>15</b>	<b>45</b>		<b>Diplôme d'état d'expert comptable</b>
<b>11</b>	<b>31</b>	<b>72</b>	<b>120</b>		<b>المعهد العالي للتجارة وإدارة المقاولات الرباط ISCAE Rabat</b>
61	69	61	77	Stratégie et management des opérations hôtelières	
<b>61</b>	<b>69</b>	<b>61</b>	<b>77</b>		<b>Diplôme cycle normal ISIT</b>
113	201	115	203	Stratégie et management des organisations touristiques	
<b>113</b>	<b>201</b>	<b>115</b>	<b>203</b>		<b>Diplôme du cycle supérieur ISIT</b>
<b>174</b>	<b>270</b>	<b>176</b>	<b>280</b>		<b>المعهد العالي الدولي للسياحة طنجة ISIT Tanger</b>
		100	650	Etudes judiciaires	
		<b>100</b>	<b>650</b>		<b>Attaché de justice</b>
		<b>100</b>	<b>650</b>		<b>المعهد العالي للقضاء الرباط ISM Rabat</b>
<b>185</b>	<b>301</b>	<b>531</b>	<b>1387</b>		<b>Total المجموع</b>

الطلبة المستجدون حسب المسلك والمؤسسة  
Nouveaux inscrits par filière et par établissement

الآداب والعلوم الإنسانية والفنون  
Lettres, sciences humaines et arts

Avec Bac بالكالوريا		Global إجمالي		المسلك	Filière
إناث Féminin	مجموع Total	إناث Féminin	مجموع Total		
		4	10	Calligraphie	Certificat de qualification en calligraphie
		4	10		
1	8	1	8	Bijouterie	
1	5	1	5	Bois peint	
3	10	3	10	Bois sculpté	
	3		3	Ferronnerie d'art	
2	6	2	6	Maroquinerie	
1	5	1	5	Plâtre	
2	8	2	8	Zellige	
10	45	10	45		Diplôme de l'AAT
10	45	14	55		أكاديمية الفنون التقليدية الدار البيضاء AAT Casablanca
		12	44	Etudes islamiques supérieures	Certificat de qualification
		12	44		
			1	Osoul Fikh Et Osoul Din	Doctorat
			1	Quran et du Hadith	
			2		
19	45	19	47	Etudes islamiques DHH	Licence d'études fondamentales
19	45	19	47		مؤسسة دار الحديث الحسنية الرباط EDHH Rabat
19	45	31	93		
	17	2	29	Sciences islamiques	Al Alimiya
	17	2	29		
	10		13	Sciences islamiques	Al Alimiya Supérieure
	10		13		
	27	2	42		مدرسة العلوم الإسلامية الدار البيضاء ESI Casablanca
			50	Formation continue (UAQ)	IMAM
		0	716	Formation Initiale (UAQ)	
	0	92	766		معهد محمد السادس لتكوين الأئمة والمرشدين والمرشدات الرباط I-Mohammed VI-FIMM Rabat
		92	766		
46	48	55	60	Service social et animation sociale	Licence professionnelle
46	48	55	60		
46	48	55	60		المعهد الوطني للعمل الاجتماعي طنجة INAS Tanger
8	15	8	15	Arts	Diplôme de 1er cycle de l'INBA
9	14	9	14	Bandes dessinées	
11	13	11	13	Design	
21	39	21	39	Tronc commun	
49	81	49	81		
10	22	10	22	Arts	Diplôme de 2ème cycle de l'INBA
1	15	1	15	Bandes dessinées	
13	19	13	19	Design publicitaire	
24	56	24	56		
73	137	73	137		المعهد الوطني للفنون الجميلة تطوان INBA Tétouan

الطلبة المستجدون حسب المسلك والمؤسسة  
Nouveaux inscrits par filière et par établissement

الآداب والعلوم الإنسانية والفنون  
Lettres, sciences humaines et arts

Avec Bac إناث Féminin	بالبكالوريا مجموع Total	Global إناث Féminin	إجمالي مجموع Total	Filière المسلك
19	37	19	37	Tronc commun INSAP
19	37	19	37	Diplôme du cycle fondamental de l'INSAP
		5	12	Archéologie préislamique
		6	8	Diversité culturelle
		11	20	Master
19	37	30	57	المعهد الوطني لعلوم الآثار والتراث الرباط INSAP Rabat
2	3	2	3	Animation culturelle
7	14	7	14	Interprétation
1	3	1	3	Scénographie
10	20	10	20	Diplôme de l'ISADAC
10	20	10	20	المعهد العالي للفن المسرحي والتنشيط الثقافي الرباط ISADAC Rabat
29	54	29	56	Information et communication
29	54	29	56	Licence d'études fondamentales
		11	28	Communication politique
		16	25	Médias et migrations
		27	53	Master
		8	25	Production des contenus audiovisuels et numériques
		8	25	Master spécialisé
29	54	64	134	المعهد العالي للإعلام والاتصال الرباط ISIC Rabat
	56		84	Taalim atiq
	56		84	ALIMIA
	46		46	Taalim atiq
	46		46	ALIMYA OLYA
	102		130	جامع القرويين فاس JAQ Fès
206	515	371	1494	Total المجموع

الطلبة المستجدون حسب المسلك والمؤسسة  
Nouveaux inscrits par filière et par établissement

العلوم والتقنيات

Sciences et techniques

Avec Bac إناث Féminin	بالبكالوريا مجموع Total	Global إناث Féminin	إجمالي مجموع Total	المسلك	Filière
		7	26		Contrôle de la circulation aérienne
		5	16		Electronique de la sécurité de la circulation aérienne
		14	58		Génie électronique et télécommunications
		23	87		Génie industriel et productique
		27	89		Génie informatique
		<b>76</b>	<b>276</b>		<b>Diplôme Ingénieur d'Etat</b>
		<b>76</b>	<b>276</b>		<b>أكاديمية محمد السادس الدولية للطيران المدني الدار البيضاء AIAC Casablanca</b>
		44	110		Génie civil
		21	50		Génie électrique
		11	29		Génie hydraulique et environnement
		8	22		Génie informatique
		19	34		Ingénierie de la ville et de l'environnement
		13	15		Météorologie
		13	27		Sciences de l'information géographique
		<b>129</b>	<b>287</b>		<b>Diplôme Ingénieur d'Etat</b>
		<b>129</b>	<b>287</b>		<b>المدرسة الحسنية للأشغال العمومية الدار البيضاء EHTP Casablanca</b>
10	30	10	30		Architecture
<b>10</b>	<b>30</b>	<b>10</b>	<b>30</b>		<b>Architecte</b>
<b>10</b>	<b>30</b>	<b>10</b>	<b>30</b>		<b>المدرسة الوطنية للهندسة المعمارية أكادير ENA Agadir</b>
51	117	51	126		Architecture
<b>51</b>	<b>117</b>	<b>51</b>	<b>126</b>		<b>Architecte</b>
<b>51</b>	<b>117</b>	<b>51</b>	<b>126</b>		<b>المدرسة الوطنية للهندسة المعمارية فاس ENA Fès</b>
41	56	41	56		Architecture
<b>41</b>	<b>56</b>	<b>41</b>	<b>56</b>		<b>Architecte</b>
<b>41</b>	<b>56</b>	<b>41</b>	<b>56</b>		<b>المدرسة الوطنية للهندسة المعمارية مراكش ENA Marrakech</b>
		82	119		Agronomie
		<b>82</b>	<b>119</b>		<b>Diplôme Ingénieur d'Etat</b>
		<b>82</b>	<b>119</b>		<b>المدرسة الوطنية للفلاحة مكناس ENA Meknès</b>
60	122	61	129		Architecture
<b>60</b>	<b>122</b>	<b>61</b>	<b>129</b>		<b>Architecte</b>
<b>60</b>	<b>122</b>	<b>61</b>	<b>129</b>		<b>المدرسة الوطنية للهندسة المعمارية الرباط ENA Rabat</b>

الطلبة المستجدون حسب المسلك والمؤسسة  
Nouveaux inscrits par filière et par établissement

العلوم والتقنيات

Sciences et techniques

Avec Bac	بالبكالوريا	Global	إجمالي	Filière	المسلك
إناث	مجموع	إناث	مجموع		
Féminin	Total	Féminin	Total		
24	50	24	50	Architecture	
24	50	24	50		Architecte
24	50	24	50		المدرسة الوطنية للهندسة المعمارية تطوان ENA Tétouan
		32	67	Foresterie générale	
		32	67		Diplôme Ingénieur d'Etat
		32	67		المدرسة الوطنية للغابوية للمهندسين سلا ENFI Salé
		11	22	Aménagement, exploitation et protection du sol et sous-sol	
		20	78	Electromécanique	
		9	16	Environnement et sécurité Industrielle	
		6	30	Génie énergétique	
		4	22	Génie géologique hydro géotechnique et minier	
		7	29	Génie industriel	
		10	26	Ingénierie des procédés industriels	
		21	57	Management des systèmes d'information	
			3	Management industriel	
		4	24	Matériaux et contrôle de qualité	
		92	307		Diplôme Ingénieur d'Etat
		92	307		المدرسة الوطنية العليا للمعادن الرباط ENSM Rabat
		5	28	Tronc commun ERA	
		5	28		Diplôme Ingénieur d'Etat
	12		12	Aéronautique	
3	17	3	18	Contrôle de la circulation aérienne	
	30		31	Pilote de ligne	
3	59	3	61		Licence professionnelle
3	59	8	89		المدرسة الملكية الجوية مراكش ERA Marrakech
		6	50	Tronc commun ERN	
		6	50		Diplôme Ingénieur d'Etat
		4	42	Electronique et énergétique	
		4	42		Licence professionnelle
		10	92		المدرسة الملكية البحرية الدار البيضاء ERN Casablanca



الطلبة المستجدون حسب المسلك والمؤسسة  
Nouveaux inscrits par filière et par établissement

العلوم والتقنيات

Sciences et techniques

Avec Bac		Global		المسلك	Filière
إناث Féminin	مجموع Total	إناث Féminin	مجموع Total		
		51	97	Ingénierie des connaissances et des données	<b>Diplôme Ingénieur d'Etat</b>
		<b>51</b>	<b>97</b>		
		11	12	Documentation et archives	<b>Master spécialisé</b>
		<b>11</b>	<b>12</b>		
		<b>62</b>	<b>109</b>		مدرسة علوم المعلومات الرباط <b>ESI Rabat</b>
		130	131	Génie industriel	<b>Diplôme Ingénieur d'Etat</b>
		12	21	Informatique et management des systèmes	
		<b>142</b>	<b>152</b>		
27	28	27	28	Développement en habillement	<b>Licence professionnelle</b>
52	52	52	52	Gestion de la chaîne logistique	
40	40	40	40	Gestion de production habillement	
28	41	28	41	Gestion de production textile	
30	46	30	46	Gestion sourcing achats	
<b>177</b>	<b>207</b>	<b>177</b>	<b>207</b>		
		14	23	E-Logistique	
		19	26	Hygiène, sécurité et environnement	
		10	17	Management produit textile habillement	
		21	26	Merchandising et distribution	
		<b>64</b>	<b>92</b>		
<b>177</b>	<b>207</b>	<b>383</b>	<b>451</b>		المدرسة العليا لصناعات النسيج والألبسة الدار البيضاء <b>ESITH Casablanca</b>
249	352	262	391	Année Préparatoire aux Etudes Supérieures en Agriculture de l'IAV	<b>Diplôme Ingénieur d'Etat</b>
		8	20	Génie rural	
		6	21	Topographie	
<b>249</b>	<b>352</b>	<b>276</b>	<b>432</b>		
9	22	10	30	Systèmes mondiaux de navigation par satellites (GNSS)	<b>Master spécialisé</b>
<b>9</b>	<b>22</b>	<b>10</b>	<b>30</b>		
<b>258</b>	<b>374</b>	<b>286</b>	<b>462</b>		معهد الحسن الثاني للزراعة والبيطرة الرباط <b>IAV Rabat</b>
12	15	12	15	Aménagement et urbanisme	<b>Licence professionnelle</b>
<b>12</b>	<b>15</b>	<b>12</b>	<b>15</b>		
		19	34	Aménagement et urbanisme	<b>Master</b>
		<b>19</b>	<b>34</b>		
<b>12</b>	<b>15</b>	<b>31</b>	<b>49</b>		المعهد الوطني للتهيئة والتعمير الرباط <b>INAU Rabat</b>
		3	42	Advanced software engineering for digital services	<b>Diplôme Ingénieur d'Etat</b>
		11	40	Cyber sécurité et confiance numérique	
		12	38	Ingénierie des systèmes ubiquitaires et distribués-cloud et Iot	
		10	37	Ingénieur innovation et AMOA	
			4	Réseaux sécurité et services	
		7	39	Sciences de données	
		10	40	Smart information and communication technology	
		6	39	Systèmes embarqués et services numériques	
		<b>59</b>	<b>279</b>		
		<b>59</b>	<b>279</b>		

الطلبة المستجدون حسب المسلك والمؤسسة  
Nouveaux inscrits par filière et par établissement

العلوم والتقنيات

Sciences et techniques

Avec Bac		Global		المسلك	Filière
إناث Féminin	مجموع Total	إناث Féminin	مجموع Total		
		4	39	Actuariat-Finance	
		8	37	Data & Software Engineering	
		8	31	Recherche opérationnelle	
		4	30	Sciences de données	
		13	40	Statistique démographie	
		9	32	Statistique-économie	
		<b>46</b>	<b>209</b>		<b>Diplôme Ingénieur d'Etat</b>
		2	13	Filière non spécifiée	
		<b>2</b>	<b>13</b>		<b>Master</b>
		<b>48</b>	<b>222</b>		<b>المعهد الوطني للإحصاء والاقتصاد التطبيقي الرباط INSEA Rabat</b>
		4	19	Sciences navales	
		<b>4</b>	<b>19</b>		<b>Capitaine au long cours</b>
32	115	35	131	Sciences navales	
<b>32</b>	<b>115</b>	<b>35</b>	<b>131</b>		<b>Lieutenant au long cours</b>
1	44	1	47	Ingénierie navale	
<b>1</b>	<b>44</b>	<b>1</b>	<b>47</b>		<b>Lieutenant Mécanicien de 1ère classe de la Marine Marchande</b>
			16	Ingénierie navale	
			<b>16</b>		<b>Officier Mécanicien de 1ère classe de la Marine Marchande</b>
<b>33</b>	<b>159</b>	<b>40</b>	<b>213</b>		<b>المعهد العالي للدراسات البحرية الدار البيضاء ISEM Casablanca</b>
21	29	21	29	Développement et gestion	
20	30	20	30	Technique et ingénierie	
<b>41</b>	<b>59</b>	<b>41</b>	<b>59</b>		<b>Licence d'études fondamentales</b>
<b>41</b>	<b>59</b>	<b>41</b>	<b>59</b>		<b>المعهد العالي لمهن السمي البصري والسينما الرباط ISMAR Rabat</b>
	10		10	Mécanique marine	
	13		13	Pêche	
3	7	3	7	Traitement et valorisation des produits de la pêche	
36	61	36	61	Tronc commun ISPM	
<b>39</b>	<b>91</b>	<b>39</b>	<b>91</b>		<b>Licence professionnelle</b>
<b>39</b>	<b>91</b>	<b>39</b>	<b>91</b>		<b>المعهد العالي للصيد البحري أكادير ISPM Agadir</b>
<b>749</b>	<b>1339</b>	<b>1605</b>	<b>3563</b>		<b>Total المجموع</b>

الطلبة المستجدون حسب المسلك والمؤسسة  
Nouveaux inscrits par filière et par établissement

علوم الصحة  
Sciences de la santé

Avec Bac بالباكالوريا		Global إجمالي		Filière المسلك
إناث Féminin	مجموع Total	إناث Féminin	مجموع Total	
39	73	42	84	Anesthésie-réanimation
21	39	21	39	Assistant social
93	208	95	210	Infirmier polyvalent
24	49	30	63	Laboratoire
16	57	18	67	Radiologie
8	15	8	15	Réhabilitation-Kinésithérapie
21	37	22	38	Sage Femme
35	59	35	59	Santé de famille et santé communautaire
12	28	12	29	Santé mentale
35	61	35	61	Soins d'urgence et soins intensifs
<b>304</b>	<b>626</b>	<b>318</b>	<b>665</b>	<b>Licence professionnelle</b>
<b>304</b>	<b>626</b>	<b>318</b>	<b>665</b>	المعهد العالي للمهن التمريضية وتقنيات الصحة أكادير <b>ISPITS Agadir</b>
105	135	105	135	Infirmier polyvalent
23	23	23	23	Sage Femme
<b>128</b>	<b>158</b>	<b>128</b>	<b>158</b>	<b>Licence professionnelle</b>
<b>128</b>	<b>158</b>	<b>128</b>	<b>158</b>	المعهد العالي للمهن التمريضية وتقنيات الصحة الحسيمة <b>ISPITS Al Hoceima</b>
35	69	35	69	Infirmier polyvalent
7	25	7	25	Santé de famille et santé communautaire
<b>42</b>	<b>94</b>	<b>42</b>	<b>94</b>	<b>Licence professionnelle</b>
<b>42</b>	<b>94</b>	<b>42</b>	<b>94</b>	المعهد العالي للمهن التمريضية وتقنيات الصحة بني ملال <b>ISPITS Béni Mellal</b>
24	24	25	26	Anesthésie-réanimation
50	66	54	72	Infirmier polyvalent
14	19	17	24	Laboratoire
19	21	19	21	Néonatalogie
13	20	15	23	Radiologie
19	20	19	20	Santé de famille et santé communautaire
18	21	19	22	Soins d'urgence et soins intensifs
<b>157</b>	<b>191</b>	<b>168</b>	<b>208</b>	<b>Licence professionnelle</b>
<b>157</b>	<b>191</b>	<b>168</b>	<b>208</b>	المعهد العالي للمهن التمريضية وتقنيات الصحة الدار البيضاء <b>ISPITS Casablanca</b>
25	53	25	53	Infirmier polyvalent
<b>25</b>	<b>53</b>	<b>25</b>	<b>53</b>	<b>Licence professionnelle</b>
<b>25</b>	<b>53</b>	<b>25</b>	<b>53</b>	المعهد العالي للمهن التمريضية وتقنيات الصحة الداخلة <b>ISPITS Dakhla</b>
88	177	88	177	Infirmier polyvalent
16	29	16	29	Sage Femme
7	20	7	20	Santé de famille et santé communautaire
<b>111</b>	<b>226</b>	<b>111</b>	<b>226</b>	<b>Licence professionnelle</b>
<b>111</b>	<b>226</b>	<b>111</b>	<b>226</b>	المعهد العالي للمهن التمريضية وتقنيات الصحة الرشيدية <b>ISPITS Errachidia</b>
30	60	30	60	Infirmier polyvalent
<b>30</b>	<b>60</b>	<b>30</b>	<b>60</b>	<b>Licence professionnelle</b>
<b>30</b>	<b>60</b>	<b>30</b>	<b>60</b>	المعهد العالي للمهن التمريضية وتقنيات الصحة الصويرة <b>ISPITS Essaouira</b>

الطلبة المستجدون حسب المسلك والمؤسسة  
Nouveaux inscrits par filière et par établissement

علوم الصحة  
Sciences de la santé

Avec Bac بالباكالوريا		Global إجمالي		المسلك	Filière
إناث Féminin	مجموع Total	إناث Féminin	مجموع Total		
8	13	12	18	Anesthésie-réanimation	
8	15	9	16	Assistant social	
31	76	35	83	Infirmier polyvalent	
7	12	10	17	Laboratoire	
4	11	4	11	Néonatalogie	
4	20	9	26	Radiologie	
6	20	6	20	Santé mentale	
10	20	10	20	Soins d'urgence et soins intensifs	
<b>78</b>	<b>187</b>	<b>95</b>	<b>211</b>		<b>Licence professionnelle</b>
<b>78</b>	<b>187</b>	<b>95</b>	<b>211</b>		المعهد العالي للمهن التمريضية وتقنيات الصحة فاس <b>ISPITS Fès</b>
78	145	78	145	Infirmier polyvalent	
23	24	23	24	Sage Femme	
<b>101</b>	<b>169</b>	<b>101</b>	<b>169</b>		<b>Licence professionnelle</b>
<b>101</b>	<b>169</b>	<b>101</b>	<b>169</b>		المعهد العالي للمهن التمريضية وتقنيات الصحة كلميم <b>ISPITS Guelmim</b>
71	147	78	154	Infirmier polyvalent	
8	19	9	20	Santé de famille et santé communautaire	
<b>79</b>	<b>166</b>	<b>87</b>	<b>174</b>		<b>Licence professionnelle</b>
<b>79</b>	<b>166</b>	<b>87</b>	<b>174</b>		المعهد العالي للمهن التمريضية وتقنيات الصحة القنيطرة <b>ISPITS Kénitra</b>
14	32	17	43	Anesthésie-réanimation	
14	40	14	40	Infirmier en urgence et soins intensifs	
78	179	78	179	Infirmier polyvalent	
16	29	16	29	Laboratoire	
4	25	4	25	Radiologie	
22	34	22	34	Sage Femme	
<b>148</b>	<b>339</b>	<b>151</b>	<b>350</b>		<b>Licence professionnelle</b>
<b>148</b>	<b>339</b>	<b>151</b>	<b>350</b>		المعهد العالي للمهن التمريضية وتقنيات الصحة العيون <b>ISPITS Laâyoune</b>
23	26	23	26	Anesthésie-réanimation	
16	20	16	20	Infirmier en urgence et soins intensifs	
76	85	76	85	Infirmier polyvalent	
12	16	12	16	Laboratoire	
16	26	16	26	Radiologie	
17	20	17	20	Santé de famille et santé communautaire	
7	10	7	10	Santé mentale	
<b>167</b>	<b>203</b>	<b>167</b>	<b>203</b>		<b>Licence professionnelle</b>
<b>167</b>	<b>203</b>	<b>167</b>	<b>203</b>		المعهد العالي للمهن التمريضية وتقنيات الصحة مراكش <b>ISPITS Marrakech</b>
33	82	33	82	Infirmier en urgence et soins intensifs	
80	191	87	200	Infirmier polyvalent	
11	22	11	22	Sage Femme	
19	46	19	46	Santé de famille et santé communautaire	
<b>143</b>	<b>341</b>	<b>150</b>	<b>350</b>		<b>Licence professionnelle</b>
<b>143</b>	<b>341</b>	<b>150</b>	<b>350</b>		المعهد العالي للمهن التمريضية وتقنيات الصحة مكناس <b>ISPITS Meknès</b>

الطلبة المستجدون حسب المسلك والمؤسسة  
Nouveaux inscrits par filière et par établissement

علوم الصحة  
Sciences de la santé

Avec Bac بالباكالوريا		Global إجمالي		المسلك	Filière
إناث Féminin	مجموع Total	إناث Féminin	مجموع Total		
52	126	52	126	Infirmier polyvalent	
20	25	20	25	Sage Femme	
14	33	14	33	Santé de famille et santé communautaire	
<b>86</b>	<b>184</b>	<b>86</b>	<b>184</b>		<b>Licence professionnelle</b>
<b>86</b>	<b>184</b>	<b>86</b>	<b>184</b>		المعهد العالي للمهن التمريضية وتقنيات الصحة الناضور <b>ISPITS Nador</b>
21	60	21	60	Infirmier polyvalent	
<b>21</b>	<b>60</b>	<b>21</b>	<b>60</b>		<b>Licence professionnelle</b>
<b>21</b>	<b>60</b>	<b>21</b>	<b>60</b>		المعهد العالي للمهن التمريضية وتقنيات الصحة ورزازات <b>ISPITS Quarzazate</b>
121	159	121	159	Soins infirmiers	
29	46	29	46	Techniques de santé	
<b>150</b>	<b>205</b>	<b>150</b>	<b>205</b>		<b>Licence professionnelle</b>
<b>150</b>	<b>205</b>	<b>150</b>	<b>205</b>		المعهد العالي للمهن التمريضية وتقنيات الصحة وجدة <b>ISPITS Oujda</b>
26	26	26	26	Anesthésie-réanimation	
22	23	22	23	Diététique	
14	16	14	16	Ergologie	
17	21	17	21	Infirmier en urgence et soins intensifs	
62	76	62	76	Infirmier polyvalent	
13	14	13	14	Laboratoire	
17	20	17	20	Néonatalogie	
15	15	15	15	Orthophonie	
13	18	13	18	Orthoptie	
20	27	20	27	Préparateur en pharmacie	
8	12	8	12	Psychomotricité	
14	19	14	19	Radiologie	
1	1	1	1	Sage Femme	
20	29	20	29	Santé de l'environnement	
7	9	7	9	Santé mentale	
<b>269</b>	<b>326</b>	<b>269</b>	<b>326</b>		<b>Licence professionnelle</b>
<b>269</b>	<b>326</b>	<b>269</b>	<b>326</b>		المعهد العالي للمهن التمريضية وتقنيات الصحة الرباط <b>ISPITS Rabat</b>
77	163	77	163	Infirmier polyvalent	
11	24	11	24	Sage Femme	
22	39	22	39	Santé de famille et santé communautaire	
<b>110</b>	<b>226</b>	<b>110</b>	<b>226</b>		<b>Licence professionnelle</b>
<b>110</b>	<b>226</b>	<b>110</b>	<b>226</b>		المعهد العالي للمهن التمريضية وتقنيات الصحة آسفي <b>ISPITS Safi</b>

الطلبة المستجدون حسب المسلك والمؤسسة  
Nouveaux inscrits par filière et par établissement

علوم الصحة  
Sciences de la santé

Avec Bac إناث Féminin	بالبكالوريا مجموع Total	Global إناث Féminin	إجمالي مجموع Total	المسلك	Filière
45	60	48	64	Infirmier polyvalent	
45	60	48	64		Licence professionnelle
45	60	48	64		المعهد العالي للمهن التمريضية و تقنيات الصحة سطات ISPITS Settat
21	40	21	40	Anesthésie-réanimation	
16	37	16	37	Infirmier en urgence et soins intensifs	
58	131	58	131	Infirmier polyvalent	
22	33	22	33	Sage Femme	
117	241	117	241		Licence professionnelle
117	241	117	241		المعهد العالي للمهن التمريضية و تقنيات الصحة طنجة ISPITS Tanger
50	144	50	144	Infirmier polyvalent	
14	24	14	24	Sage Femme	
19	48	19	48	Santé de famille et santé communautaire	
83	216	83	216		Licence professionnelle
83	216	83	216		المعهد العالي للمهن التمريضية و تقنيات الصحة تازة ISPITS Taza
65	78	66	82	Infirmier polyvalent	
18	20	18	20	Santé de famille et santé communautaire	
15	20	15	20	Santé mentale	
98	118	99	122		Licence professionnelle
98	118	99	122		المعهد العالي للمهن التمريضية و تقنيات الصحة تطوان ISPITS Tétouan
42	119	42	119	Infirmier polyvalent	
27	49	27	49	Sage Femme	
69	168	69	168		Licence professionnelle
69	168	69	168		المعهد العالي للمهن التمريضية و تقنيات الصحة تزنيت ISPITS Tiznit
2561	4617	2625	4733		Total المجموع

الطلبة المستجدون حسب المسلك والمؤسسة  
Nouveaux inscrits par filière et par établissement

التكوين التربوي  
Formation pédagogique

Avec Bac إناث Féminin	بالبكالوريا مجموع Total	Global إناث Féminin	إجمالي مجموع Total	Filière	المسلك
		45	144	Enseignement primaire	
		21	133	Enseignement secondaire	
		6	30	Services matériels et financiers	
		<b>72</b>	<b>307</b>		<b>Inspecteur pédagogique</b>
		<b>72</b>	<b>307</b>		مركز تكوين مفتشي التعليم الرباط <b>CFIE Rabat</b>
		18	222	Conseiller en planification	
		<b>18</b>	<b>222</b>		<b>Conseiller pédagogique</b>
		<b>18</b>	<b>222</b>		مركز التوجيه والتخطيط التربوي الرباط <b>COPE Rabat</b>
		15	162	Administration pédagogique	
		<b>15</b>	<b>162</b>		<b>Administration pédagogique</b>
		<b>15</b>	<b>162</b>		المركز الجهوي لمهن التربية و التكوين الشرق <b>CRMEF l'Oriental</b>
		10	238	Administration pédagogique	
		<b>10</b>	<b>238</b>		<b>Administration pédagogique</b>
		<b>10</b>	<b>238</b>		المركز الجهوي لمهن التربية و التكوين بني ملال - خنيفرة <b>CRMEF Béni Mellal-Khénifra</b>
		13	26	Economie	
		12	53	Electrique	
		6	24	Gestion	
		7	30	Physique-Chimie	
		<b>38</b>	<b>133</b>		<b>Agrégation</b>
		8	36	Amazigh	
		65	140	Anglais	
		95	165	Arabe	
		713	1004	Bilingue	
		31	121	Education physique	
		2	67	Etudes islamiques	
		4	207	Français	
		38	97	Histoire Géographie	
		121	232	Mathématiques	
		13	29	Philosophie	
		54	106	Physique-Chimie	
		108	171	Science de la vie et de la terre	
		36	71	Sciences informatiques	
		<b>1288</b>	<b>2446</b>		<b>Qualification à l'enseignement</b>
		<b>1326</b>	<b>2579</b>		المركز الجهوي لمهن التربية و التكوين الدار البيضاء- سطات <b>CRMEF Casablanca- Settat</b>

الطلبة المستجدون حسب المسلك والمؤسسة  
Nouveaux inscrits par filière et par établissement

التكوين التربوي  
Formation pédagogique

Avec Bac إناث Féminin	بالبكالوريا مجموع Total	Global إناث Féminin	إجمالي مجموع Total	المسلك	Filière
		235	712	Bilingue	
		<b>235</b>	<b>712</b>		<b>Qualification à l'enseignement</b>
		235	712		المركز الجهوي لمهن التربية و التكوين درعة- تافيلالت CRMEF Darâa- Tafilalet
		29	307	Administration pédagogique	
		<b>29</b>	<b>307</b>		<b>Administration pédagogique</b>
		13	20	Français	
		1	21	Mathématiques	
		<b>14</b>	<b>41</b>		<b>Agrégation</b>
		43	348		المركز الجهوي لمهن التربية و التكوين فاس- مكناس CRMEF Fès- Meknès
		83	309	Filière non spécifiée	
		<b>83</b>	<b>309</b>		<b>Diplôme non spécifié</b>
		83	309		المركز الجهوي لمهن التربية و التكوين كلميم- واد النون CRMEF Guelmim- Oued Noun
		9	60	Administration pédagogique	
		<b>9</b>	<b>60</b>		<b>Administration pédagogique</b>
		11	48	Enseignement primaire	
		51	131	Enseignement secondaire	
		<b>62</b>	<b>179</b>		<b>Qualification à l'enseignement</b>
		71	239		المركز الجهوي لمهن التربية و التكوين العيون- الساقية الحمراء CRMEF Laâyoune-Sakia El Hamra
		3	22	Français	
		1	24	Mathématiques	
		3	42	Physique-Chimie	
		2	17	Sciences informatiques	
		7	20	Traduction	
		<b>16</b>	<b>125</b>		<b>Agrégation</b>
		16	125		المركز الجهوي لمهن التربية و التكوين مراكش- آسفي CRMEF Marrakech- Safi
		8	12	Amazigh	
		396	649	Bilingue	
		<b>404</b>	<b>661</b>		<b>Diplôme de l'Enseignement Pré-scolaire et Primaire</b>
		37	52	Education physique	
		30	50	Etudes islamiques	
		<b>67</b>	<b>102</b>		<b>Diplôme de l'Enseignement Secondaire Collégial</b>
		46	84	Anglais	
		32	55	Arabe	
		86	149	Français	
		25	45	Histoire Géographie	
		73	116	Mathématiques	
		3	9	Philosophie	
		31	56	Physique-Chimie	
		32	54	Science de la vie et de la terre	
		8	18	Sciences informatiques	
		<b>336</b>	<b>586</b>		<b>Diplôme de l'Enseignement Secondaire Qualifiant</b>
		807	1349		المركز الجهوي لمهن التربية و التكوين الرباط- سلا- القنيطرة CRMEF Rabat-Sale-Kénitra



الطلبة المستجدون حسب المسلك والمؤسسة  
Nouveaux inscrits par filière et par établissement

التكوين التربوي  
Formation pédagogique

Avec Bac	بالبكالوريا	Global	إجمالي	Filière	المسلك
إناث	مجموع	إناث	مجموع		
Féminin	Total	Féminin	Total		
		15	164	Administration pédagogique	
		<b>15</b>	<b>164</b>	<b>Administration pédagogique</b>	
		15	164	المركز الجهوي لمهن التربية و التكوين سوس- ماسة	CRMEF Souss- Massa
		18	294	Administration pédagogique	
		<b>18</b>	<b>294</b>	<b>Administration pédagogique</b>	
		18	294	المركز الجهوي لمهن التربية و التكوين طنجة- تطوان- الحسيمة	CRMEF Tanger- Tétouan- Al Hoceima
		<b>2729</b>	<b>7048</b>	<b>Total</b>	<b>المجموع</b>

رياضة  
Sport

Avec Bac	بالبكالوريا	Global	إجمالي	Filière	المسلك
إناث	مجموع	إناث	مجموع		
Féminin	Total	Féminin	Total		
20	57	20	57	Education de jeunes enfants	
21	120	21	121	Entrainement sportif	
36	82	37	87	Protection de l'enfance et soutien de la famille	
<b>77</b>	<b>259</b>	<b>78</b>	<b>265</b>	<b>Licence professionnelle</b>	
		16	49	Animation et éducation dans le domaine de l'enfance	
		7	46	Entrainement sportif et optimisation de la performance de haut niveau	
		7	41	Management et gouvernance des sports	
		<b>30</b>	<b>136</b>	<b>Master spécialisé</b>	
<b>77</b>	<b>259</b>	<b>108</b>	<b>401</b>	المعهد الملكي لتكوين أطر الشبيبة والرياضة سلا	IRFCJS Salé
<b>77</b>	<b>259</b>	<b>108</b>	<b>401</b>	<b>Total</b>	<b>المجموع</b>

تكوين الأطر

FORMATION DES CADRES

طلبة جميع الأسلاك

Étudiants tous cycles

إجمالي طلبة جميع الأسلاك حسب الحقل المعرفي والمؤسسة  
Global des étudiants tous cycles par champ disciplinaire et par établissement

حسب الحقل المعرفي  
Par champ disciplinaire

Champ disciplinaire	الدوليون		إجمالي		الحقل المعرفي
	إناث Féminin	مجموع Total	إناث Féminin	مجموع Total	
Sciences juridiques, économiques et de gestion	33	99	1568	3484	العلوم القانونية والاقتصادية والتسيير
Lettres, sciences humaines et arts	86	1267	658	2837	الأدب والعلوم الإنسانية والفنون
Sciences et techniques	116	642	4359	10610	العلوم والتقنيات
Sciences de la santé	181	355	4729	7777	علوم الصحة
Formation pédagogique		7	3652	9063	التكوين التربوي
Sport			109	414	الرياضة
<b>Total</b>	<b>416</b>	<b>2370</b>	<b>15075</b>	<b>34185</b>	<b>المجموع</b>

حسب المؤسسة  
Par établissement

Etablissement	الدوليون		إجمالي		المؤسسة
	إناث Féminin	مجموع Total	إناث Féminin	مجموع Total	
ENSA Rabat			30	70	المدرسة الوطنية العليا للإدارة الرباط
ISCAE Casablanca	12	44	345	639	المعهد العالي للتجارة وإدارة المقاولات الدار البيضاء
ISCAE Rabat	5	17	179	321	المعهد العالي للتجارة وإدارة المقاولات الرباط
ISIT Tanger	16	38	514	864	المعهد العالي الدولي للسياحة طنجة
ISM Rabat			500	1590	المعهد العالي للقضاء الرباط
<b>Sciences juridiques, économiques et de gestion</b>	<b>33</b>	<b>99</b>	<b>1568</b>	<b>3484</b>	<b>العلوم القانونية والاقتصادية والتسيير</b>
AAT Casablanca			32	147	أكاديمية الفنون التقليدية الدار البيضاء
EDHH Rabat	5	64	80	333	مؤسسة دار الحديث الحسنية الرباط
ESI Casablanca	4	32	7	137	مدرسة العلوم الإسلامية الدار البيضاء
I-Mohammed VI-FIMM Rabat	71	1126	167	1380	معهد محمد السادس لتكوين الأئمة والمرشدين و المرشدات الرباط
INAS Tanger			55	60	المعهد الوطني للعمل الاجتماعي طنجة
INBA Tétouan		1	73	139	المعهد الوطني للفنون الجميلة تطوان
INSAP Rabat			35	71	المعهد الوطني لعلوم الآثار والتراث الرباط
ISADAC Rabat			31	76	المعهد العالي للفن المسرحي والتنشيط الثقافي الرباط
ISIC Rabat	6	16	178	364	المعهد العالي للإعلام والاتصال الرباط
JAQ Fès		28		130	جامع القرويين فاس
<b>Lettres, sciences humaines et arts</b>	<b>86</b>	<b>1267</b>	<b>658</b>	<b>2837</b>	<b>الأدب والعلوم الإنسانية والفنون</b>

إجمالي طلبة جميع الأسلاك حسب الحقل المعرفي والمؤسسة  
Global des étudiants tous cycles par champ disciplinaire et par établissement

حسب المؤسسة  
Par établissement

Etablissement	الدوليون El		إجمالي Global		المؤسسة
	إناث Féminin	مجموع Total	إناث Féminin	مجموع Total	
AIAC Casablanca		7	117	452	أكاديمية محمد السادس الدولية للطيران المدني الدار البيضاء
EHTP Casablanca		18	345	822	المدرسة الحسنية للأشغال العمومية الدار البيضاء
ENA Meknès	15	37	329	514	المدرسة الوطنية للفلاحة مكناس
ENA Agadir		1	26	80	المدرسة الوطنية للهندسة المعمارية أكادير
ENA Fès		9	52	128	المدرسة الوطنية للهندسة المعمارية فاس
ENA Marrakech	3	21	149	226	المدرسة الوطنية للهندسة المعمارية مراكش
ENA Rabat	18	67	315	802	المدرسة الوطنية للهندسة المعمارية الرباط
ENA Tétouan	2	12	83	193	المدرسة الوطنية للهندسة المعمارية تطوان
ENFI Salé	5	13	61	142	المدرسة الوطنية للغابوية للمهندسين سلا
ENSM Rabat	5	23	233	887	المدرسة الوطنية العليا للمعادن الرباط
ERA Marrakech	11	76	36	292	المدرسة الملكية الجوية مراكش
ERN Casablanca	3	74	39	369	المدرسة الملكية البحرية الدار البيضاء
ESI Rabat		1	194	316	مدرسة علوم المعلومات الرباط
ESITH Casablanca			616	1204	المدرسة العليا لصناعات النسيج والألبسة الدار البيضاء
IAV Rabat	41	166	1088	1979	معهد الحسن الثاني للزراعة والبيطرة الرباط
INAU Rabat	2	5	94	123	المعهد الوطني للتهيئة والتعمير الرباط
INPT Rabat	3	34	174	791	المعهد الوطني للبريد والمواصلات الرباط
INSEA Rabat	3	42	187	691	المعهد الوطني للإحصاء والاقتصاد التطبيقي الرباط
ISEM Casablanca	3	26	40	232	المعهد العالي للدراسات البحرية الدار البيضاء
ISMAC Rabat			103	159	المعهد العالي لمهن السمع البصري و السينما الرباط
ISPM Agadir	2	10	78	208	المعهد العالي للصيد البحري أكادير
<b>Sciences et techniques</b>	<b>116</b>	<b>642</b>	<b>4359</b>	<b>10610</b>	<b>العلوم والتقنيات</b>

إجمالي طلبة جميع الأسلاك حسب الحقل المعرفي والمؤسسة  
Global des étudiants tous cycles par champ disciplinaire et par établissement

حسب المؤسسة  
Par établissement

Etablissement	الدوليون		إجمالي		المؤسسة
	إناث Féminin	مجموع Total	إناث Féminin	مجموع Total	
ENSP Rabat			1	8	المدرسة الوطنية للصحة العمومية الرباط
ISPITS Agadir	14	39	318	665	المعهد العالي للمهن التمريضية وتقنيات الصحة أكادير
ISPITS Al Hoceima			146	187	المعهد العالي للمهن التمريضية وتقنيات الصحة الحسيمة
ISPITS Béni Mellal			43	97	المعهد العالي للمهن التمريضية وتقنيات الصحة بني ملال
ISPITS Casablanca	25	50	457	573	المعهد العالي للمهن التمريضية وتقنيات الصحة الدار البيضاء
ISPITS Dakhla			28	58	المعهد العالي للمهن التمريضية وتقنيات الصحة الداخلة
ISPITS Errachidia			116	234	المعهد العالي للمهن التمريضية وتقنيات الصحة الرشيدية
ISPITS Essaouira			82	177	المعهد العالي للمهن التمريضية وتقنيات الصحة الصويرة
ISPITS Fès	39	66	302	647	المعهد العالي للمهن التمريضية وتقنيات الصحة فاس
ISPITS Guelmim			108	182	المعهد العالي للمهن التمريضية وتقنيات الصحة كلميم
ISPITS Kénitra	10	10	120	240	المعهد العالي للمهن التمريضية وتقنيات الصحة القنيطرة
ISPITS Laâyoune			156	367	المعهد العالي للمهن التمريضية وتقنيات الصحة العيون
ISPITS Marrakech	30	47	432	564	المعهد العالي للمهن التمريضية وتقنيات الصحة مراكش
ISPITS Meknès	8	10	158	373	المعهد العالي للمهن التمريضية وتقنيات الصحة مكناس
ISPITS Nador			91	196	المعهد العالي للمهن التمريضية وتقنيات الصحة الناظور
ISPITS Ouarzazate			67	150	المعهد العالي للمهن التمريضية وتقنيات الصحة ورزازات
ISPITS Oujda	9	41	400	545	المعهد العالي للمهن التمريضية وتقنيات الصحة وجدة
ISPITS Rabat	42	82	876	1098	المعهد العالي للمهن التمريضية وتقنيات الصحة الرباط
ISPITS Safi			115	234	المعهد العالي للمهن التمريضية وتقنيات الصحة أسفي
ISPITS Settat	3	4	154	191	المعهد العالي للمهن التمريضية وتقنيات الصحة سطات
ISPITS Tanger		1	122	253	المعهد العالي للمهن التمريضية وتقنيات الصحة طنجة
ISPITS Taza			98	236	المعهد العالي للمهن التمريضية وتقنيات الصحة تازة
ISPITS Tétouan	1	5	268	328	المعهد العالي للمهن التمريضية وتقنيات الصحة تطوان
ISPITS Tiznit			71	174	المعهد العالي للمهن التمريضية وتقنيات الصحة تزنيت
<b>Sciences de la santé</b>	<b>181</b>	<b>355</b>	<b>4729</b>	<b>7777</b>	<b>علوم الصحة</b>

إجمالي طلبة جميع الأسلاك حسب الحقل المعرفي والمؤسسة  
Global des étudiants tous cycles par champ disciplinaire et par établissement

حسب المؤسسة  
Par établissement

Etablissement	الدوليون		إجمالي		المؤسسة
	إناث Féminin	مجموع Total	إناث Féminin	مجموع Total	
CFIE Rabat			123	715	مركز تكوين مفتشي التعليم الرباط
COPE Rabat			40	464	مركز التوجيه والتخطيط التربوي الرباط
CRMEF Béni Mellal-Khénifra			818	1402	المركز الجهوي لمهن التربية و التكوين بني ملال - خنيفرة
CRMEF Casablanca- Settat			1349	2660	المركز الجهوي لمهن التربية و التكوين الدار البيضاء- سطات
CRMEF Darâa- Tafilalet			235	712	المركز الجهوي لمهن التربية و التكوين درعة- تافيلالت
CRMEF l'Oriental			15	162	المركز الجهوي لمهن التربية و التكوين الشرق
CRMEF Fès- Meknès		3	50	380	المركز الجهوي لمهن التربية و التكوين فاس- مكناس
CRMEF Guelmim- Oued Noun			83	309	المركز الجهوي لمهن التربية و التكوين كلميم- واد النون
CRMEF Laâyoune-Sakia El Hamra			71	239	المركز الجهوي لمهن التربية و التكوين العيون- الساقية الحمراء
CRMEF Marrakech- Safi		4	28	213	المركز الجهوي لمهن التربية و التكوين مراكش- أسفي
CRMEF Rabat-Sale-Kénitra			807	1349	المركز الجهوي لمهن التربية و التكوين الرباط- سلا- القنيطرة
CRMEF Souss- Massa			15	164	المركز الجهوي لمهن التربية و التكوين سوس- ماسة
CRMEF Tanger- Tétouan- Al Hoceima			18	294	المركز الجهوي لمهن التربية و التكوين طنجة- تطوان- الحسيمة
<b>Formation pédagogique</b>		<b>7</b>	<b>3652</b>	<b>9063</b>	<b>مجموع التكوين التربوي</b>
IRFCJS Salé			109	414	المعهد الملكي لتكوين أطر الشبيبة والرياضة سلا
<b>Sport</b>			<b>109</b>	<b>414</b>	<b>رياضة</b>
<b>Total</b>		<b>7</b>	<b>4710</b>	<b>11698</b>	<b>المجموع</b>

تكوين الأطر

FORMATION DES CADRES

طلبة السلك العادي

Étudiants du cycle normal

أعداد طلبة السلك العادي حسب الحقل المعرفي والمؤسسة  
Effectifs des étudiants du cycle normal par champ disciplinaire et par établissement

حسب الحقل المعرفي  
Par champ disciplinaire

Champ disciplinaire	El	الدوليين	Global	إجمالي	الحقل المعرفي
	إناث Féminin	مجموع Total	إناث Féminin	مجموع Total	
Sciences juridiques, économiques et de gestion	33	99	1543	3438	العلوم القانونية والاقتصادية والتسيير
Lettres, sciences humaines et arts	82	1224	528	2484	الأداب والعلوم الإنسانية والفنون
Sciences et techniques	111	622	4196	10285	العلوم والتقنيات
Sciences de la santé	181	355	4719	7757	علوم الصحة
Formation pédagogique		7	3652	9063	التكوين التربوي
Sport			79	278	الرياضة
<b>Total</b>	<b>407</b>	<b>2307</b>	<b>14717</b>	<b>33305</b>	<b>المجموع</b>

حسب المؤسسة  
Par établissement

Etablissement	El	الدوليين	Global	إجمالي	المؤسسة
	إناث Féminin	مجموع Total	إناث Féminin	مجموع Total	
ENSA Rabat			30	70	المدرسة الوطنية العليا للإدارة الرباط
ISCAE Casablanca	12	44	320	593	المعهد العالي للتجارة وإدارة المقاولات الدار البيضاء
ISCAE Rabat	5	17	179	321	المعهد العالي للتجارة وإدارة المقاولات الرباط
ISIT Tanger	16	38	514	864	المعهد العالي الدولي للسياحة طنجة
ISM Rabat			500	1590	المعهد العالي للقضاء الرباط
<b>Sciences juridiques, économiques et de gestion</b>	<b>33</b>	<b>99</b>	<b>1543</b>	<b>3438</b>	<b>العلوم القانونية والاقتصادية والتسيير</b>
AAT Casablanca			32	147	أكاديمية الفنون التقليدية الدار البيضاء
EDHH Rabat	3	29	63	217	مؤسسة دار الحديث الحسنية الرباط
ESI Casablanca	4	32	7	137	مدرسة العلوم الإسلامية الدار البيضاء
I-Mohammed VI-FIMM Rabat	71	1126	167	1380	معهد محمد السادس لتكوين الأئمة والمرشدين و المرشدات الرباط
INAS Tanger			55	60	المعهد الوطني للعمل الاجتماعي طنجة
INBA Tétouan		1	73	139	المعهد الوطني للفنون الجميلة تطوان
INSAP Rabat			24	51	المعهد الوطني لعلوم الآثار والتراث الرباط
ISADAC Rabat			31	76	المعهد العالي للفن المسرحي والتنشيط الثقافي الرباط
ISIC Rabat	4	8	76	147	المعهد العالي للإعلام والاتصال الرباط
JAQ Fès		28		130	جامع القرويين فاس
<b>Lettres, sciences humaines et arts</b>	<b>82</b>	<b>1224</b>	<b>528</b>	<b>2484</b>	<b>الأداب والعلوم الإنسانية والفنون</b>



أعداد طلبة السلك العادي حسب الحقل المعرفي والمؤسسة  
Effectifs des étudiants du cycle normal par champ disciplinaire et par établissement

حسب المؤسسة  
Par établissement

Etablissement	الدوليون EI		إجمالي Global		المؤسسة
	إناث Féminin	مجموع Total	إناث Féminin	مجموع Total	
AIAC Casablanca		7	117	452	أكاديمية محمد السادس الدولية للطيران المدني الدار البيضاء
EHTP Casablanca		18	345	822	المدرسة الحسنية للأشغال العمومية الدار البيضاء
ENA Meknès	15	37	329	514	المدرسة الوطنية للفلاحة مكناس
ENA Agadir		1	26	80	المدرسة الوطنية للهندسة المعمارية أكادير
ENA Fès		9	52	128	المدرسة الوطنية للهندسة المعمارية فاس
ENA Marrakech	3	21	149	226	المدرسة الوطنية للهندسة المعمارية مراكش
ENA Rabat	18	67	315	802	المدرسة الوطنية للهندسة المعمارية الرباط
ENA Tétouan	2	12	83	193	المدرسة الوطنية للهندسة المعمارية تطوان
ENFI Salé	5	13	61	142	المدرسة الوطنية الغابوية للمهندسين سلا
ENSM Rabat	5	23	233	887	المدرسة الوطنية العليا للمعادن الرباط
ERA Marrakech	11	76	36	292	المدرسة الملكية الجوية مراكش
ERN Casablanca	3	74	39	369	المدرسة الملكية البحرية الدار البيضاء
ESI Rabat		1	183	304	مدرسة علوم المعلومات الرباط
ESITH Casablanca			525	1018	المدرسة العليا لصناعات النسيج والألبسة الدار البيضاء
IAV Rabat	38	152	1070	1927	معهد الحسن الثاني للزراعة والبيطرة الرباط
INAU Rabat			53	61	المعهد الوطني للتهيئة والتعمير الرباط
INPT Rabat	3	34	174	791	المعهد الوطني للبريد والمواصلات الرباط
INSEA Rabat	3	41	185	678	المعهد الوطني للإحصاء والاقتصاد التطبيقي الرباط
ISEM Casablanca	3	26	40	232	المعهد العالي للدراسات البحرية الدار البيضاء
ISMAC Rabat			103	159	المعهد العالي لمهن السمع البصري و السينما الرباط
ISPM Agadir	2	10	78	208	المعهد العالي للصيد البحري أكادير
<b>Sciences et techniques</b>	<b>111</b>	<b>622</b>	<b>4196</b>	<b>10285</b>	<b>العلوم والتقنيات</b>

أعداد طلبة السلك العادي حسب الحقل المعرفي والمؤسسة  
Effectifs des étudiants du cycle normal par champ disciplinaire et par établissement

حسب المؤسسة  
Par établissement

Etablissement	الدوليون		إجمالي		المؤسسة
	El إناث Féminin	مجموع Total	Global إناث Féminin	مجموع Total	
ENSP Rabat			1	8	المدرسة الوطنية للصحة العمومية الرباط
ISPITS Agadir	14	39	318	665	المعهد العالي للمهن التمريضية وتقنيات الصحة أكادير
ISPITS Al Hoceima			146	187	المعهد العالي للمهن التمريضية وتقنيات الصحة الحسيمة
ISPITS Béni Mellal			43	97	المعهد العالي للمهن التمريضية وتقنيات الصحة بني ملال
ISPITS Casablanca	25	50	457	573	المعهد العالي للمهن التمريضية وتقنيات الصحة الدار البيضاء
ISPITS Dakhla			28	58	المعهد العالي للمهن التمريضية وتقنيات الصحة الداخلة
ISPITS Errachidia			116	234	المعهد العالي للمهن التمريضية وتقنيات الصحة الرشيدية
ISPITS Essaouira			82	177	المعهد العالي للمهن التمريضية وتقنيات الصحة الصويرة
ISPITS Fès	39	66	302	647	المعهد العالي للمهن التمريضية وتقنيات الصحة فاس
ISPITS Guelmim			108	182	المعهد العالي للمهن التمريضية وتقنيات الصحة كلميم
ISPITS Kénitra	10	10	120	240	المعهد العالي للمهن التمريضية وتقنيات الصحة القنيطرة
ISPITS Laâyoune			156	367	المعهد العالي للمهن التمريضية وتقنيات الصحة العيون
ISPITS Marrakech	30	47	422	544	المعهد العالي للمهن التمريضية وتقنيات الصحة مراكش
ISPITS Meknès	8	10	158	373	المعهد العالي للمهن التمريضية وتقنيات الصحة مكناس
ISPITS Nador			91	196	المعهد العالي للمهن التمريضية وتقنيات الصحة الناظور
ISPITS Ouarzazate			67	150	المعهد العالي للمهن التمريضية وتقنيات الصحة ورزازات
ISPITS Oujda	9	41	400	545	المعهد العالي للمهن التمريضية وتقنيات الصحة وجدة
ISPITS Rabat	42	82	876	1098	المعهد العالي للمهن التمريضية وتقنيات الصحة الرباط
ISPITS Safi			115	234	المعهد العالي للمهن التمريضية وتقنيات الصحة أسفي
ISPITS Settat	3	4	154	191	المعهد العالي للمهن التمريضية وتقنيات الصحة سطات
ISPITS Tanger		1	122	253	المعهد العالي للمهن التمريضية وتقنيات الصحة طنجة
ISPITS Taza			98	236	المعهد العالي للمهن التمريضية وتقنيات الصحة تازة
ISPITS Tétouan	1	5	268	328	المعهد العالي للمهن التمريضية وتقنيات الصحة تطوان
ISPITS Tiznit			71	174	المعهد العالي للمهن التمريضية وتقنيات الصحة تزنيت
<b>Sciences de la santé</b>	<b>181</b>	<b>355</b>	<b>4719</b>	<b>7757</b>	<b>علوم الصحة</b>

أعداد طلبة السلك العادي حسب الحقل المعرفي والمؤسسة  
Effectifs des étudiants du cycle normal par champ disciplinaire et par établissement

حسب المؤسسة  
Par établissement

Etablissement	الدوليون		إجمالي		المؤسسة
	إناث Féminin	مجموع Total	إناث Féminin	مجموع Total	
CFIE Rabat			123	715	مركز تكوين مقتشي التعليم الرباط
COPE Rabat			40	464	مركز التوجيه والتخطيط التربوي الرباط
CRMEF Béni Mellal-Khénifra			818	1402	المركز الجهوي لمهن التربية و التكوين بني ملال - خنيفرة
CRMEF Casablanca- Settat			1349	2660	المركز الجهوي لمهن التربية و التكوين الدار البيضاء- سطات
CRMEF Darâa- Tafilalet			235	712	المركز الجهوي لمهن التربية و التكوين درعة- تافيلالت
CRMEF l'Oriental			15	162	المركز الجهوي لمهن التربية و التكوين الشرق
CRMEF Fès- Meknès		3	50	380	المركز الجهوي لمهن التربية و التكوين فاس- مكناس
CRMEF Guelmim- Oued Noun			83	309	المركز الجهوي لمهن التربية و التكوين كلميم- واد النون
CRMEF Laâyoune-Sakia El Hamra			71	239	المركز الجهوي لمهن التربية و التكوين العيون- الساقية الحمراء
CRMEF Marrakech- Safi		4	28	213	المركز الجهوي لمهن التربية و التكوين مراكش- أسفي
CRMEF Rabat-Sale-Kénitra			807	1349	المركز الجهوي لمهن التربية و التكوين الرباط- سلا- القنيطرة
CRMEF Souss- Massa			15	164	المركز الجهوي لمهن التربية و التكوين سوس- ماسة
CRMEF Tanger- Tétouan- Al Hoceima			18	294	المركز الجهوي لمهن التربية و التكوين طنجة- تطوان- الحسيمة
<b>Formation pédagogique</b>		<b>7</b>	<b>3652</b>	<b>9063</b>	<b>التكوين التربوي</b>
IRFCJS Salé			79	278	المعهد الملكي لتكوين أطر الشبيبة والرياضة سلا
<b>Sport</b>			<b>79</b>	<b>278</b>	<b>الرياضة</b>
<b>Total</b>		<b>7</b>	<b>4650</b>	<b>33305</b>	<b>المجموع</b>

أعداد طلبة السلك العادي حسب المسلك والمؤسسة  
Effectifs des étudiants du cycle normal par filière et par établissement

العلوم القانونية والاقتصادية والتسيير  
Sciences juridiques, économiques et de gestion

الدوليون El		إجمالي Global		المسلك	Filière
إناث Féminin	مجموع Total	إناث Féminin	مجموع Total		
		30	70	Audit et contrôle de gestion	
		<b>30</b>	<b>70</b>		<b>Cycle de Formation ENSA</b>
		30	70		المدرسة الوطنية العليا للإدارة الرباط ENSA Rabat
2	3	33	48	Audit et contrôle de gestion	
3	8	69	101	Finance d'entreprise	
	9	41	72	Marketing	
3	10	120	169	Tronc commun ISCAE	
<b>8</b>	<b>30</b>	<b>263</b>	<b>390</b>		<b>Diplôme de grande école</b>
4	14	47	155	Expertise comptable	
<b>4</b>	<b>14</b>	<b>47</b>	<b>155</b>		<b>Diplôme d'état d'Expert comptable</b>
		10	48	Gestion	
		<b>10</b>	<b>48</b>		<b>Licence d'études fondamentales</b>
<b>12</b>	<b>44</b>	<b>320</b>	<b>593</b>		المعهد العالي للتجارة وإدارة المقاولات الدار البيضاء ISCAE Casablanca
		16	24	Audit et contrôle de gestion	
			1	Echange	
2	3	33	48	Finance d'entreprise	
2	7	107	136	Tronc commun ISCAE	
<b>4</b>	<b>10</b>	<b>156</b>	<b>209</b>		<b>Diplôme de grande école</b>
1	7	23	112	Expertise comptable	
<b>1</b>	<b>7</b>	<b>23</b>	<b>112</b>		<b>Diplôme d'état d'Expert comptable</b>
<b>5</b>	<b>17</b>	<b>179</b>	<b>321</b>		المعهد العالي للتجارة وإدارة المقاولات الرباط ISCAE Rabat
10	32	196	349	Stratégie et management des opérations hôtelières (SMOH)	
<b>10</b>	<b>32</b>	<b>196</b>	<b>349</b>		<b>Diplôme cycle normal ISIT</b>
6	6	318	515	Stratégie et management des organisations touristiques (SMOT)	
<b>6</b>	<b>6</b>	<b>318</b>	<b>515</b>		<b>Diplôme du cycle supérieur ISIT</b>
<b>16</b>	<b>38</b>	<b>514</b>	<b>864</b>		المعهد العالي الدولي للسياحة طنجة ISIT Tanger
		360	800	Etudes judiciaires	
		<b>360</b>	<b>800</b>		<b>ADDULES</b>
		140	779	Etudes judiciaires	
		<b>140</b>	<b>779</b>		<b>Attaché de justice</b>
			11	Etudes judiciaires	
			<b>11</b>		<b>Auditeurs de justice</b>
		500	1590		المعهد العالي للقضاء الرباط ISM Rabat
<b>33</b>	<b>99</b>	<b>1543</b>	<b>3438</b>		<b>Total المجموع</b>

أعداد طلبة السلك العادي حسب المسلك والمؤسسة  
Effectifs des étudiants du cycle normal par filière et par établissement

الآداب والعلوم الإنسانية والفنون  
Lettres, sciences humaines et arts

El	الدوليون	Global	إجمالي		المسلك
إناث	مجموع	إناث	مجموع		Filière
Féminin	Total	Féminin	Total		
		4	10	Calligraphie	
		4	10		<b>Certificat de Qualification en calligraphie</b>
		3	18	Bijouterie	
		3	13	Bois peint	
		5	21	Bois sculpté	
		1	11	Calligraphie	
		1	13	Ferronnerie d'art	
		7	18	Maroquinerie	
			6	Pierre Taillée	
		2	11	Plâtre	
		2	10	Tissage traditionnel	
		4	16	Zellige	
		28	137		<b>Diplôme de l'AAT</b>
		32	147		<b>أكاديمية الفنون التقليدية الدار البيضاء AAT Casablanca</b>
1	21	26	110	Etudes islamiques Supérieures	
1	21	26	110		<b>Certificat de Qualification</b>
2	8	37	107	Etudes islamiques DHH	
2	8	37	107		<b>Licence d'études fondamentales</b>
3	29	63	217		<b>مؤسسة دار الحديث الحسنية الرباط EDHH Rabat</b>
4	25	5	80	Sciences islamiques	
4	25	5	80		<b>Al Alimiya</b>
	7	2	57	Sciences islamiques	
	7	2	57		<b>Al Alimiya Supérieure</b>
4	32	7	137		<b>مدرسة العلوم الإسلامية الدار البيضاء ESI Casablanca</b>
1	97	1	97	Formation continue (UAQ)	
70	1029	166	1283	Formation initiale (UAQ)	
71	1126	167	1380		<b>IMAM</b>
71	1126	167	1380		<b>معهد محمد السادس لتكوين الأئمة والمرشدين والمرشدات الرباط I-Mohammed VI-FIMM Rabat</b>
		55	60	Service social et animation sociale	
		55	60		<b>Licence professionnelle</b>
		55	60		<b>المعهد الوطني للعمل الاجتماعي طنجة INAS Tanger</b>

أعداد طلبة السلك العادي حسب المسلك والمؤسسة  
Effectifs des étudiants du cycle normal par filière et par établissement

الآداب والعلوم الإنسانية والفنون  
Lettres, sciences humaines et arts

El	الدوليون	Global	إجمالي		Filière	المسلك
إناث	مجموع	إناث	مجموع			
Féminin	Total	Féminin	Total			
		8	16	Arts		
		9	14	Bandes dessinées		
		11	13	Design		
		21	40	Tronc commun		
		<b>49</b>	<b>83</b>			<b>Diplôme de 1er cycle de l'INBA</b>
		10	22	Arts		
		1	15	Bandes dessinées		
	1	13	19	Design publicitaire		
	<b>1</b>	<b>24</b>	<b>56</b>			<b>Diplôme de 2ème cycle de l'INBA</b>
	<b>1</b>	<b>73</b>	<b>139</b>			<b>المعهد الوطني للفنون الجميلة تطوان INBA Tétouan</b>
		1	7	Archéologie		
		4	7	Archéologie préislamique		
		19	37	Tronc commun INSAP		
		<b>24</b>	<b>51</b>			<b>Diplôme du cycle fondamental de l'INSAP</b>
		<b>24</b>	<b>51</b>			<b>المعهد الوطني لعلوم الآثار والتراث الرباط INSAP Rabat</b>
		7	18	Animation Culturelle		
		20	49	Interprétation		
		4	9	Scénographie		
		<b>31</b>	<b>76</b>			<b>Diplôme de l'ISADAC</b>
		<b>31</b>	<b>76</b>			<b>المعهد العالي للفن المسرحي والتنشيط الثقافي الرباط ISADAC Rabat</b>
4	8	76	147	Information et communication		
<b>4</b>	<b>8</b>	<b>76</b>	<b>147</b>			<b>Licence d'études fondamentales</b>
<b>4</b>	<b>8</b>	<b>76</b>	<b>147</b>			<b>المعهد العالي للإعلام والاتصال الرباط ISIC Rabat</b>
	28		84	Taalim atiq		
	<b>28</b>		<b>84</b>			<b>ALIMIA</b>
			46	Taalim atiq		
			<b>46</b>			<b>ALIMYA OLYA</b>
	28		130			<b>جامع القرويين فاس JAQ Fès</b>
<b>82</b>	<b>1224</b>	<b>528</b>	<b>2484</b>			<b>Total المجموع</b>

أعداد طلبة السلك العادي حسب المسلك والمؤسسة  
Effectifs des étudiants du cycle normal par filière et par établissement

العلوم والتقنيات

Sciences et techniques

El	الدوليون	Global	إجمالي	المسلك	Filière
إناث	مجموع	إناث	مجموع		
Féminin	Total	Féminin	Total		
	2	14	51		Contrôle de la circulation aérienne
		8	34		Electronique de la sécurité de la circulation aérienne
	3	19	85		Génie électronique et télécommunications
	1	38	145		Génie industriel et productique
	1	38	137		Génie informatique
	<b>7</b>	<b>117</b>	<b>452</b>		<b>Diplôme Ingénieur d'Etat</b>
	<b>7</b>	<b>117</b>	<b>452</b>		أكاديمية محمد السادس الدولية للطيران المدني الدار البيضاء <b>AIAC Casablanca</b>
	9	117	319		Génie civil
	2	55	142		Génie électrique
	1	47	90		Génie hydraulique et environnement
	2	15	57		Génie informatique
	2	48	96		Ingénierie de la ville et de l'environnement
	1	30	46		Météorologie
	1	33	72		Sciences de l'information géographique
	<b>18</b>	<b>345</b>	<b>822</b>		<b>Diplôme Ingénieur d'Etat</b>
	<b>18</b>	<b>345</b>	<b>822</b>		المدرسة الحسنية للأشغال العمومية الدار البيضاء <b>EHTP Casablanca</b>
	1	26	80		Architecture
	<b>1</b>	<b>26</b>	<b>80</b>		<b>Architecte</b>
	<b>1</b>	<b>26</b>	<b>80</b>		المدرسة الوطنية للهندسة المعمارية أكادير <b>ENA Agadir</b>
	9	52	128		Architecture
	<b>9</b>	<b>52</b>	<b>128</b>		<b>Architecte</b>
	<b>9</b>	<b>52</b>	<b>128</b>		المدرسة الوطنية للهندسة المعمارية فاس <b>ENA Fès</b>
3	21	149	226		Architecture
<b>3</b>	<b>21</b>	<b>149</b>	<b>226</b>		<b>Architecte</b>
<b>3</b>	<b>21</b>	<b>149</b>	<b>226</b>		المدرسة الوطنية للهندسة المعمارية مراكش <b>ENA Marrakech</b>
15	37	329	514		Agronomie
<b>15</b>	<b>37</b>	<b>329</b>	<b>514</b>		<b>Diplôme Ingénieur d'Etat</b>
<b>15</b>	<b>37</b>	<b>329</b>	<b>514</b>		المدرسة الوطنية للفلاحة مكناس <b>ENA Meknès</b>
18	67	315	802		Architecture
<b>18</b>	<b>67</b>	<b>315</b>	<b>802</b>		<b>Architecte</b>
<b>18</b>	<b>67</b>	<b>315</b>	<b>802</b>		المدرسة الوطنية للهندسة المعمارية الرباط <b>ENA Rabat</b>
2	12	83	193		Architecture
<b>2</b>	<b>12</b>	<b>83</b>	<b>193</b>		<b>Architecte</b>
<b>2</b>	<b>12</b>	<b>83</b>	<b>193</b>		المدرسة الوطنية للهندسة المعمارية تطوان <b>ENA Tétouan</b>

أعداد طلبة السلك العادي حسب المسلك والمؤسسة  
Effectifs des étudiants du cycle normal par filière et par établissement

العلوم والتقنيات

Sciences et techniques

El	الدوليون مجموع Total	Global إناث Féminin	إجمالي مجموع Total	المسلك	Filière
5	13	61	142	Foresterie générale	
<b>5</b>	<b>13</b>	<b>61</b>	<b>142</b>		<b>Diplôme Ingénieur d'Etat</b>
<b>5</b>	<b>13</b>	<b>61</b>	<b>142</b>		المدرسة الوطنية الغابوية للمهندسين سلا <b>ENFI Salé</b>
1	3	21	61	Aménagement, exploitation et protection du sol et sous-sol	
2	6	42	233	Electromécanique	
		20	45	Environnement et sécurité industrielle	
	1	16	83	Génie énergétique	
1	9	14	69	Génie géologique hydro géotechnique et minier	
		24	91	Génie industriel	
1	1	22	67	Ingénierie des procédés industriels	
		58	159	Management des systèmes d'information	
	3		4	Management industriel	
		14	73	Matériaux et contrôle de qualité	
		2	2	Tronc commun ENSM	
<b>5</b>	<b>23</b>	<b>233</b>	<b>887</b>		<b>Diplôme Ingénieur d'Etat</b>
<b>5</b>	<b>23</b>	<b>233</b>	<b>887</b>		المدرسة الوطنية العليا للمعادن الرباط <b>ENSM Rabat</b>
	2	5	34	Aéronautique	
	1	3	14	Pilote de Ligne	
	4	5	28	Tronc commun ERA	
	<b>7</b>	<b>13</b>	<b>76</b>		<b>Diplôme Ingénieur d'Etat</b>
7	49	7	49	Aéronautique	
3	8	15	73	Contrôle de la circulation aérienne	
			2	Navigation (Machine)	
1	12	1	92	Pilote de ligne	
<b>11</b>	<b>69</b>	<b>23</b>	<b>216</b>		<b>Licence professionnelle</b>
<b>11</b>	<b>76</b>	<b>36</b>	<b>292</b>		المدرسة الملكية الجوية مراكش <b>ERA Marrakech</b>
		2	8	Systèmes énergétiques	
	3	13	97	Systèmes opérationnels embarques	
	2	12	92	Tronc commun ERN	
	<b>5</b>	<b>27</b>	<b>197</b>		<b>Diplôme Ingénieur d'Etat</b>
3	55	12	143	Electronique et énergétique	
	14		29	Thermie	
<b>3</b>	<b>69</b>	<b>12</b>	<b>172</b>		<b>Licence professionnelle</b>
<b>3</b>	<b>74</b>	<b>39</b>	<b>369</b>		المدرسة الملكية البحرية الدار البيضاء <b>ERN Casablanca</b>



أعداد طلبة السلك العادي حسب المسلك والمؤسسة  
Effectifs des étudiants du cycle normal par filière et par établissement

العلوم والتقنيات

Sciences et techniques

EI	الدوليون مجموع Total	Global إناث Féminin	إجمالي مجموع Total	المسلك	Filière
إناث Féminin					
	1	183	304	Ingénierie des connaissances et des données	
	1	183	304		<b>Diplôme Ingénieur d'Etat</b>
	1	183	304		مدرسة علوم المعلومات الرباط <b>ESI Rabat</b>
		202	399	Génie industriel	
		17	49	Informatique et management des systèmes	
		219	448		<b>Diplôme Ingénieur d'Etat</b>
		40	59	Développement en habillement	
		89	148	Gestion de la chaîne logistique	
		66	121	Gestion de production habillement	
		51	116	Gestion de production textile	
		58	118	Gestion sourcing achats	
		2	8	Informatique et management des systèmes	
		306	570		<b>Licence professionnelle</b>
		525	1018		المدرسة العليا لصناعات النسيج والألبسة الدار البيضاء <b>ESITH Casablanca</b>
11	40	225	432	Agronomie	
13	39	262	391	Année Préparatoire aux Etudes Supérieures en Agriculture de l'IAV	
3	14	93	163	Génie Rural	
1	3	21	42	Halieutique	
1	8	31	65	Horticulture	
5	27	107	191	Industrie agro-alimentaire	
		9	21	Paysage	
	2	13	31	Protection des plantes	
	5	104	215	Topographie	
34	138	865	1551		<b>Diplôme Ingénieur d'Etat</b>
		14	44	Horticulture	
		7	19	Paysage	
		21	63		<b>Technicien Spécialisé</b>
4	14	184	313	Médecine vétérinaire	
4	14	184	313		<b>Vétérinaire</b>
38	152	1070	1927		معهد الحسن الثاني للزراعة والبيطرة الرباط <b>IAV Rabat</b>
		12	15	Aménagement et urbanisme	
		41	46	Urbanisme	
		53	61		<b>Licence professionnelle</b>
		53	61		المعهد الوطني للتهيئة والتعمير الرباط <b>INAU Rabat</b>

أعداد طلبة السلك العادي حسب المسلك والمؤسسة  
Effectifs des étudiants du cycle normal par filière et par établissement

العلوم والتقنيات

Sciences et techniques

El	الدوليون	Global	إجمالي		Filière	المسلك
إناث	مجموع	إناث	مجموع			
Féminin	Total	Féminin	Total			
	3	10	79		Advanced software engineering for digital services	
			19		Conception des systèmes électroniques embarqués	
1	4	16	78		Cyber sécurité et confiance numérique	
	7	18	70		Etudes à l'étranger INPT	
		21	60		Ingénierie de mangement des technologies de l'information	
	5	6	18		Ingénierie des réseaux mobiles	
		2	12		Ingénierie des services multimédias et réseaux	
		25	77		Ingénierie des systèmes ubiquitaires et distribués-cloud et iot	
	3	1	35		Ingénierie des systèmes web, mobiles et décisionnels	
	1	20	76		Ingénieur innovation et amoa	
	6	6	38		Réseaux sécurité et services	
		17	79		Sciences de données	
2	2	19	75		Smart information and communication technology	
	3	13	75		Systèmes embarqués et services numériques	
<b>3</b>	<b>34</b>	<b>174</b>	<b>791</b>		<b>Diplôme Ingénieur d'Etat</b>	
<b>3</b>	<b>34</b>	<b>174</b>	<b>791</b>		المعهد الوطني للبريد والمواصلات الرباط <b>INPT Rabat</b>	
	9	15	109		Actuariat-Finance	
1	2	12	58		Data & software engineering	
1	6	37	97		Informatique	
	5	24	91		Recherche opérationnelle	
	4	4	30		Sciences de données	
	4	33	98		Statistique démographie	
1	11	60	195		Statistique-Economie	
<b>3</b>	<b>41</b>	<b>185</b>	<b>678</b>		<b>Diplôme Ingénieur d'Etat</b>	
<b>3</b>	<b>41</b>	<b>185</b>	<b>678</b>		المعهد الوطني للإحصاء والاقتصاد التطبيقي الرباط <b>INSEA Rabat</b>	
	5	4	19		Sciences navales	
	<b>5</b>	<b>4</b>	<b>19</b>		<b>Capitaine au long cours</b>	
3	16	35	139		Sciences navales	
<b>3</b>	<b>16</b>	<b>35</b>	<b>139</b>		<b>Lieutenant au long cours</b>	
	3	1	58		Ingénierie navales	
	<b>3</b>	<b>1</b>	<b>58</b>		<b>Lieutenant Mécanicien de 1ère classe de la Marine Marchande</b>	
	2		16		Ingénierie navales	
	<b>2</b>		<b>16</b>		<b>Officier Mécanicien de 1ère classe de la Marine Marchande</b>	
<b>3</b>	<b>26</b>	<b>40</b>	<b>232</b>		المعهد العالي للدراسات البحرية الدار البيضاء <b>ISEM Casablanca</b>	
		57	80		Développement et gestion	
		46	79		Technique et ingénierie	
		<b>103</b>	<b>159</b>		<b>Licence d'études fondamentales</b>	
		<b>103</b>	<b>159</b>		المعهد العالي لمهن السمي والبصري والسينما الرباط <b>ISMAR Rabat</b>	
	2	9	62		Mécanique marine	
	3	3	45		Pêche	
1	1	30	40		Traitement et valorisation des produits de la pêche	
1	4	36	61		Tronc commun ISPM	
<b>2</b>	<b>10</b>	<b>78</b>	<b>208</b>		<b>Licence professionnelle</b>	
<b>2</b>	<b>10</b>	<b>78</b>	<b>208</b>		المعهد العالي للصيد البحري أكادير <b>ISPM Agadir</b>	
<b>III</b>	<b>622</b>	<b>4196</b>	<b>10285</b>		<b>Total</b>	<b>المجموع</b>

أعداد طلبة السلك العادي حسب المسلك والمؤسسة  
Effectifs des étudiants du cycle normal par filière et par établissement

علوم الصحة

Sciences de la santé

El	الدوليون	Global	إجمالي	المسلك
إناث	مجموع	إناث	مجموع	Filière
Féminin	Total	Féminin	Total	
			1	Epidémiologie de santé publique
			2	Gestion des programmes sanitaires
			2	Management hospitalier
		1	3	Santé de famille et santé communautaire
		1	8	Cycle de spécialisation en santé publique et en management de la santé
		1	8	المدرسة الوطنية للصحة العمومية ENSP Rabat
3	11	42	84	Anesthésie-réanimation
		21	39	Assistant social
2	2	95	210	Infirmier polyvalent
6	14	30	63	Laboratoire
2	10	18	67	Radiologie
		8	15	Réhabilitation-Kinésithérapie
1	1	22	38	Sage Femme
		35	59	Santé de famille et santé communautaire
	1	12	29	Santé mentale
		35	61	Soins d'urgence et soins intensifs
14	39	318	665	Licence professionnelle
14	39	318	665	المعهد العالي للمهن التمريضية و تقنيات الصحة أكادير ISPITS Agadir
		121	162	Infirmier polyvalent
		25	25	Sage Femme
		146	187	Licence professionnelle
		146	187	المعهد العالي للمهن التمريضية و تقنيات الصحة الحسيمة ISPITS Al Hoceima
		35	69	Infirmier polyvalent
		8	28	Santé de famille et santé communautaire
		43	97	Licence professionnelle
		43	97	المعهد العالي للمهن التمريضية و تقنيات الصحة بني ملال ISPITS Béni Mellal
6	8	50	52	Anesthésie-réanimation
4	6	130	156	Infirmier polyvalent
7	18	35	55	Laboratoire
2	6	17	38	Maintenance en Biomédical
		52	56	Néonatalogie
5	11	47	64	Radiologie
		21	21	Sage Femme
		34	39	Santé de famille et santé communautaire
		25	31	Santé mentale
1	1	46	61	Soins d'urgence et soins intensifs
25	50	457	573	Licence professionnelle
25	50	457	573	المعهد العالي للمهن التمريضية و تقنيات الصحة الدار البيضاء ISPITS Casablanca

أعداد طلبة السلك العادي حسب المسلك والمؤسسة  
Effectifs des étudiants du cycle normal par filière et par établissement

علوم الصحة  
Sciences de la santé

المسلك	Filière	إجمالي مجموع	Global إناث Féminin	الدوليون مجموع Total	EI إناث Féminin
	Infirmier polyvalent	58	28		
	<b>Licence professionnelle</b>	<b>58</b>	<b>28</b>		
	المعهد العالي للمهن التمريضية وتقنيات الصحة الداخلة ISPITS Dakhla	<b>58</b>	<b>28</b>		
	Infirmier polyvalent	177	88		
	Sage Femme	37	21		
	Santé de famille et santé communautaire	20	7		
	<b>Licence professionnelle</b>	<b>234</b>	<b>116</b>		
	المعهد العالي للمهن التمريضية وتقنيات الصحة الرشيدية ISPITS Errachidia	<b>234</b>	<b>116</b>		
	Infirmier polyvalent	152	64		
	Sage Femme	25	18		
	<b>Licence professionnelle</b>	<b>177</b>	<b>82</b>		
	المعهد العالي للمهن التمريضية وتقنيات الصحة الصويرة ISPITS Essaouira	<b>177</b>	<b>82</b>		
	Anesthésie-réanimation	66	33	16	10
	Assistant Social	36	18	4	4
	Infirmier polyvalent	213	101	13	8
	Laboratoire	51	26	18	10
	Néonatalogie	41	18		
	Radiologie	73	24	14	6
	Réhabilitation-Kinésithérapie	5	2	1	1
	Sage Femme	34	24		
	Santé mentale	55	22		
	Soins de néonatalogie	14	10		
	Soins d'urgence et soins intensifs	59	24		
	<b>Licence professionnelle</b>	<b>647</b>	<b>302</b>	<b>66</b>	<b>39</b>
	المعهد العالي للمهن التمريضية وتقنيات الصحة فاس ISPITS Fès	<b>647</b>	<b>302</b>	<b>66</b>	<b>39</b>
	Infirmier polyvalent	153	80		
	Sage Femme	29	28		
	<b>Licence professionnelle</b>	<b>182</b>	<b>108</b>		
	المعهد العالي للمهن التمريضية وتقنيات الصحة كلميم ISPITS Guelmim	<b>182</b>	<b>108</b>		
	Infirmier polyvalent	153	80		
	Sage Femme	29	28		
	<b>Licence professionnelle</b>	<b>182</b>	<b>108</b>		
	Infirmier polyvalent	166	85	8	8
	Sage Femme	24	14	1	1
	Santé de famille et santé communautaire	50	21	1	1
	<b>Licence professionnelle</b>	<b>240</b>	<b>120</b>	<b>10</b>	<b>10</b>
	المعهد العالي للمهن التمريضية وتقنيات الصحة القنيطرة ISPITS Kénitra	<b>240</b>	<b>120</b>	<b>10</b>	<b>10</b>

أعداد طلبة السلك العادي حسب المسلك والمؤسسة  
Effectifs des étudiants du cycle normal par filière et par établissement

علوم الصحة

Sciences de la santé

المسلك	Filière	إجمالي مجموع	Global إناث Féminin	الدوليون مجموع Total	EI إناث Féminin
	Anesthésie-réanimation	45	18		
	Infirmier en urgence et soins intensifs	45	16		
	Infirmier polyvalent	188	79		
	Laboratoire	29	16		
	Radiologie	25	4		
	Sage Femme	35	23		
	<b>Licence professionnelle</b>	<b>367</b>	<b>156</b>		
	المعهد العالي للمهن التمريضية وتقنيات الصحة العيون ISPITS Laâyoune				
	Anesthésie-réanimation	66	46	16	13
	Assistant social	17	14		
	Infirmier en urgence et soins intensifs	70	45	4	4
	Infirmier polyvalent	141	121	11	10
	Laboratoire	16	12	4	2
	Orthoprothésiste	10	9		
	Radiologie	47	27	11	1
	Réhabilitation-Kinésithérapie	10	8		
	Sage Femme	57	57		
	Santé de famille et santé communautaire	55	45	1	
	Santé mentale	55	38		
	<b>Licence professionnelle</b>	<b>544</b>	<b>422</b>	<b>47</b>	<b>30</b>
	المعهد العالي للمهن التمريضية وتقنيات الصحة مراكش ISPITS Marrakech				
	Infirmier en urgence et soins intensifs	85	34		
	Infirmier polyvalent	206	90	10	8
	Sage Femme	30	15		
	Santé de famille et santé communautaire	52	19		
	<b>Licence professionnelle</b>	<b>373</b>	<b>158</b>	<b>10</b>	<b>8</b>
	المعهد العالي للمهن التمريضية وتقنيات الصحة مكناس ISPITS Meknès				
	Infirmier polyvalent	130	53		
	Sage Femme	26	21		
	Santé de famille et santé communautaire	40	17		
	<b>Licence professionnelle</b>	<b>196</b>	<b>91</b>		
	المعهد العالي للمهن التمريضية وتقنيات الصحة الناظور ISPITS Nador				
	Infirmier polyvalent	126	50		
	Sage Femme	24	17		
	<b>Licence professionnelle</b>	<b>150</b>	<b>67</b>		
	المعهد العالي للمهن التمريضية وتقنيات الصحة ورزازات ISPITS Quarzazate				
	Rééducation-Réhabilitation	11	10		
	Sage Femme	29	29		
	Soins infirmiers	380	283	18	4
	Techniques de santé	125	78	23	5
	<b>Licence professionnelle</b>	<b>545</b>	<b>400</b>	<b>41</b>	<b>9</b>
	المعهد العالي للمهن التمريضية وتقنيات الصحة وجدة ISPITS Oujda				

أعداد طلبة السلك العادي حسب المسلك والمؤسسة  
Effectifs des étudiants du cycle normal par filière et par établissement

علوم الصحة  
Sciences de la santé

El	الدوليون مجموع Total	Global إناث Féminin	إجمالي مجموع Total	المسلك	Filière
2	5	73	84	Anesthésie-réanimation	
	1	15	18	Assistant social	
2	3	46	52	Dietétique	
		25	36	Ergologie	
	2	56	75	Infirmier en urgence et soins intensifs	
10	12	131	162	Infirmier polyvalent	
		25	32	Laboratoire	
		47	54	Néonatalogie	
		58	59	Orthophonie	
2	3	48	67	Orthoptie	
2	6	61	78	Préparateur en pharmacie	
4	4	57	65	Psychomotricité	
3	8	38	52	Radiologie	
		11	14	Réhabilitation-Kinésithérapie	
1	1	79	79	Sage Femme	
4	13	53	76	Santé de l'environnement	
2	3	43	74	Santé mentale	
10	21	10	21	Statistique Sanitaire	
<b>42</b>	<b>82</b>	<b>876</b>	<b>1098</b>		<b>Licence professionnelle</b>
<b>42</b>	<b>82</b>	<b>876</b>	<b>1098</b>		المعهد العالي للمهن التمريضية و تقنيات الصحة الرباط <b>ISPITS Rabat</b>
		78	165	Infirmier polyvalent	
		11	25	Sage Femme	
		26	44	Santé de famille et santé communautaire	
		<b>115</b>	<b>234</b>		<b>Licence professionnelle</b>
		<b>115</b>	<b>234</b>		المعهد العالي للمهن التمريضية و تقنيات الصحة أسفي <b>ISPITS Safi</b>
3	4	127	164	Infirmier polyvalent	
		27	27	Sage Femme	
<b>3</b>	<b>4</b>	<b>154</b>	<b>191</b>		<b>Licence professionnelle</b>
<b>3</b>	<b>4</b>	<b>154</b>	<b>191</b>		المعهد العالي للمهن التمريضية و تقنيات الصحة سطات <b>ISPITS Settat</b>
	1	21	42	Anesthésie-réanimation	
		16	38	Infirmier en urgence et soins intensifs	
		63	140	Infirmier polyvalent	
		22	33	Sage Femme	
	<b>1</b>	<b>122</b>	<b>253</b>		<b>Licence professionnelle</b>
	<b>1</b>	<b>122</b>	<b>253</b>		المعهد العالي للمهن التمريضية و تقنيات الصحة طنجة <b>ISPITS Tanger</b>

أعداد طلبة السلك العادي حسب المسلك والمؤسسة  
Effectifs des étudiants du cycle normal par filière et par établissement

علوم الصحة  
Sciences de la santé

El	الدوليون	Global	إجمالي	المسلك	Filière
إناث	مجموع	إناث	مجموع		
Féminin	Total	Féminin	Total		
		64	159	Infirmier polyvalent	
		15	29	Sage Femme	
		19	48	Santé de famille et santé communautaire	
		<b>98</b>	<b>236</b>		<b>Licence professionnelle</b>
		<b>98</b>	<b>236</b>	المعهد العالي للمهن التمريضية و تقنيات الصحة تازة ISPITS Taza	
1	5	147	181	Infirmier polyvalent	
		8	10	Réhabilitation-Kinésithérapie	
		24	24	Sage Femme	
		47	55	Santé de famille et santé communautaire	
		42	58	Santé mentale	
1	5	<b>268</b>	<b>328</b>		<b>Licence professionnelle</b>
1	5	<b>268</b>	<b>328</b>	المعهد العالي للمهن التمريضية و تقنيات الصحة تطوان ISPITS Tétouan	
		42	121	Infirmier polyvalent	
		29	53	Sage Femme	
		<b>71</b>	<b>174</b>		<b>Licence professionnelle</b>
		<b>71</b>	<b>174</b>	المعهد العالي للمهن التمريضية و تقنيات الصحة تزنيت ISPITS Tiznit	
<b>181</b>	<b>355</b>	<b>4719</b>	<b>7757</b>	<b>Total المجموع</b>	

أعداد طلبة السلك العادي حسب المسلك والمؤسسة  
Effectifs des étudiants du cycle normal par filière et par établissement

التكوين التربوي  
Formation pédagogique

El	الدوليون مجموع Total	Global إناث Féminin	إجمالي مجموع Total	المسلك	Filière
		67	277	Enseignement primaire	
		48	382	Enseignement secondaire	
		8	56	Services matériels et financiers	
		<b>123</b>	<b>715</b>		<b>Inspecteur pédagogique</b>
		123	715	مركز تكوين مفتشي التعليم الرباط	CFIE Rabat
		40	464	Conseiller en planification	
		<b>40</b>	<b>464</b>		<b>Conseiller pédagogique</b>
		40	464	مركز التوجيه والتخطيط التربوي الرباط	COPE Rabat
		15	162	Administration pédagogique	
		<b>15</b>	<b>162</b>		<b>Administration pédagogique</b>
		15	162	المركز الجهوي لمهن التربية و التكوين الشرق	CRMEF l'Oriental
		10	238	Administration pédagogique	
		<b>10</b>	<b>238</b>		<b>Administration pédagogique</b>
		808	1164	Formation des enseignants avec spécialisation	
		<b>808</b>	<b>1164</b>		<b>Qualification à l'enseignement</b>
		818	1402	المركز الجهوي لمهن التربية و التكوين بني ملال - خنيفرة	CRMEF Béni Mellal-Khénifra
		21	43	Economie	
		16	88	Electrique	
		13	37	Gestion	
		8	43	Physique-Chimie	
		<b>58</b>	<b>211</b>		<b>Agrégation</b>
		8	36	Amazigh	
		65	140	Anglais	
		95	165	Arabe	
		715	1006	Bilingue	
		31	121	Education physique	
		2	67	Etudes islamiques	
		4	207	Français	
		39	98	Histoire Géographie	
		121	232	Mathématiques	
		13	29	Philosophie	
		54	106	Physique-Chimie	
		108	171	Science de la vie et de la terre	
		36	71	Sciences informatiques	
		<b>1291</b>	<b>2449</b>		<b>Qualification à l'enseignement</b>
		1349	2660	المركز الجهوي لمهن التربية و التكوين الدار البيضاء- سطات	CRMEF Casablanca- Sétat



أعداد طلبة السلك العادي حسب المسلك والمؤسسة  
Effectifs des étudiants du cycle normal par filière et par établissement

التكوين التربوي

Formation pédagogique

El	الدوليون	Global	إجمالي	المسلك	Filière
إناث	مجموع	إناث	مجموع		
Féminin	Total	Féminin	Total		
		235	712	Bilingue	
		<b>235</b>	<b>712</b>		<b>Qualification à l'enseignement</b>
		235	712		المركز الجهوي لمهن التربية و التكوين درعة- تافيلالت CRMEF Darâa- Tafilalet
		29	307	Administration pédagogique	
		<b>29</b>	<b>307</b>		<b>Administration pédagogique</b>
		20	36	Français	
	3	1	37	Mathématiques	
	<b>3</b>	<b>21</b>	<b>73</b>		<b>Agrégation</b>
	3	50	380		المركز الجهوي لمهن التربية و التكوين فاس- مكناس CRMEF Fès- Meknès
		83	309	Filière non spécifiée	
		<b>83</b>	<b>309</b>		<b>Diplôme non spécifié</b>
		83	309		المركز الجهوي لمهن التربية و التكوين كلميم- واد النون CRMEF Guelmim- Oued Noun
		9	60	Administration pédagogique	
		<b>9</b>	<b>60</b>		<b>Administration pédagogique</b>
		11	48	Enseignement primaire	
		51	131	Enseignement secondaire	
		<b>62</b>	<b>179</b>		<b>Qualification à l'enseignement</b>
		71	239		المركز الجهوي لمهن التربية و التكوين العيون- الساقية الحمراء CRMEF Laâyoune-Sakia El Hamra
	2	7	40	Français	
		4	40	Mathématiques	
	2	5	61	Physique-Chimie	
		4	35	Sciences informatiques	
		8	37	Traduction	
	<b>4</b>	<b>28</b>	<b>213</b>		<b>Agrégation</b>
	4	28	213		المركز الجهوي لمهن التربية و التكوين مراكش- آسفي CRMEF Marrakech- Safi
		8	12	Amazigh	
		396	649	Bilingue	
		<b>404</b>	<b>661</b>		<b>Diplôme de l'Enseignement Préscolaire et Primaire</b>
		37	52	Education physique	
		30	50	Etudes islamiques	
		<b>67</b>	<b>102</b>		<b>Diplôme de l'Enseignement Secondaire Collégial</b>
		46	84	Anglais	
		32	55	Arabe	
		86	149	Français	
		25	45	Histoire Géographie	
		73	116	Mathématiques	
		3	9	Philosophie	
		31	56	Physique-Chimie	
		32	54	Science de la vie et de la terre	
		8	18	Sciences informatiques	
		<b>336</b>	<b>586</b>		<b>Diplôme de l'Enseignement Secondaire Qualifiant</b>
		807	1349		المركز الجهوي لمهن التربية و التكوين الرباط- سلا- القنيطرة CRMEF Rabat-Sale-Kénitra

أعداد طلبة السلك العادي حسب المسلك والمؤسسة  
Effectifs des étudiants du cycle normal par filière et par établissement

التكوين التربوي  
Formation pédagogique

El	الدوليون	Global	إجمالي	المسلك	Filière
إناث	مجموع	إناث	مجموع		
Féminin	Total	Féminin	Total		
		15	164	Administration pédagogique	
		15	164	Administration pédagogique	
		15	164	المركز الجهوي لمهن التربية و التكوين سوس- ماسة	CRMEF Souss- Massa
		18	294	Administration pédagogique	
		18	294	Administration pédagogique	
		18	294	المركز الجهوي لمهن التربية و التكوين طنجة- تطوان- الحسيمة	CRMEF Tanger- Tétouan- Al Hoceima
	7	3652	9063	المجموع	Total

رياضة  
Sport

El	الدوليون	Global	إجمالي	المسلك	Filière
إناث	مجموع	إناث	مجموع		
Féminin	Total	Féminin	Total		
		20	58	Education de jeunes enfants	
		22	132	Entrainement sportif	
		37	88	Protection de l'enfance et soutien de la famille	
		79	278	Licence professionnelle	
		79	278	المعهد الملكي لتكوين أطر الشبيبة والرياضة سلا	IRFGJS Salé
		79	278	المجموع	Total

تكوين الأطر

FORMATION DES CADRES

طلبة سلك الماستر

Étudiants du cycle Master

أعداد طلبة سلك الماستر حسب المسلك والمؤسسة  
Effectifs des étudiants du cycle Master par filière et par établissement

الآداب والعلوم الإنسانية والفنون  
Lettres, sciences humaines et arts

الدوليون El		Global إجمالي		المسلك	Filière
إناث Féminin	مجموع Total	إناث Féminin	مجموع Total		
		5	12	Archéologie préislamique	
		6	8	Diversité culturelle	
		11	20	المعهد الوطني لعلوم الآثار والتراث الرباط INSAP Rabat	
	4	24	57	Communication politique	
		8	18	Economie et management des médias	
2	2	38	61	Médias et migrations	
	2	32	81	Production des contenus audiovisuels et numériques	
2	8	102	217	المعهد العالي للإعلام والاتصال الرباط ISIC Rabat	
2	8	113	237	Total المجموع	

العلوم والتقنيات  
Sciences et techniques

الدوليون El		Global إجمالي		المسلك	Filière
إناث Féminin	مجموع Total	إناث Féminin	مجموع Total		
		11	12	Documentation et archives	
		11	12	مدرسة علوم المعلومات الرباط ESI Rabat	
		18	48	E-Logistique	
		27	52	Hygiène, sécurité et environnement	
		13	34	Management produit textile habillement	
		33	52	Merchandising et distribution	
		91	186	المدرسة العليا لصناعات النسيج والألبسة الدار البيضاء ESITH Casablanca	
	1	4	12	Sciences Géo spatiales et gouvernance foncière	
3	13	14	40	Systèmes mondiaux de navigation par satellites (GNSS)	
3	14	18	52	معهد الحسن الثاني للزراعة والبيطرة الرباط IAV Rabat	
2	5	41	62	Aménagement et urbanisme	
2	5	41	62	المعهد الوطني للتهيئة والتعمير الرباط INAU Rabat	
	1	2	13	Filière non spécifiée	
	1	2	13	المعهد الوطني للإحصاء والاقتصاد التطبيقي الرباط INSEA Rabat	
5	20	163	325	Total المجموع	

أعداد طلبة سلك الماستر حسب المسلك والمؤسسة  
Effectifs des étudiants du cycle Master par filière et par établissement

علوم الصحة  
Sciences de la santé

الدوليون El		Global		المسلك	Filière
إناث Féminin	مجموع Total	إناث Féminin	إجمالي مجموع Total		
		10	20		Pédagogie des sciences infirmières et techniques de santé
		10	20		المعهد العالي للمهن التمريضية وتقنيات الصحة مراكش ISPITS Marrakech
		10	20		Total المجموع

رياضة  
Sport

الدوليون El		Global		المسلك	Filière
إناث Féminin	مجموع Total	إناث Féminin	إجمالي مجموع Total		
		16	49		Animation et éducation dans le domaine de l'enfance
		7	46		Entraînement sportif et optimisation de la performance de haut niveau
		7	41		Management et gouvernance des sports
		30	136		المعهد الملكي لتكوين أطر الشبيبة والرياضة سلا IRFCJS Salé
		30	136		Total المجموع

تكوين الأطر

FORMATION DES CADRES

طلبة سلك الدكتوراه

Étudiants du cycle Doctorat

أعداد طلبة سلك الدكتوراه حسب المسلك والمؤسسة  
Effectifs des étudiants du cycle Doctorat par filière et par établissement

العلوم القانونية والاقتصادية والتسيير  
Sciences juridiques, économiques et de gestion

الدوليون El		Global إجمالي		المسلك	Filière
إناث Féminin	مجموع Total	إناث Féminin	مجموع Total		
		9	22	Finance	
		6	9	Marketing	
		10	15	Stratégie	
		25	46	المعهد العالي للتجارة وإدارة المقاولات الدار البيضاء ISCAE Casablanca	
		25	46	المجموع Total	

الآداب والعلوم الإنسانية والفنون  
Lettres, sciences humaines et arts

الدوليون El		Global إجمالي		المسلك	Filière
إناث Féminin	مجموع Total	إناث Féminin	مجموع Total		
1	3	3	8	Fikh Et Hadith	
1	22	9	52	Fikh Et Osoul	
	4	2	23	Osoul Fikh Et Osoul Din	
	2		11	Quran Et Akida	
	4	3	22	Quran et du Hadith	
2	35	17	116	مؤسسة دار الحديث الحسنية الرباط EDHH Rabat	
2	35	17	116	المجموع Total	

تكوين الأطر

FORMATION DES CADRES

الطلبة الدوليون

Étudiants internationaux



أعداد الطلبة الدوليين حسب البلد الأصلي و الحقل المعرفي  
Effectifs des étudiants internationaux selon le pays d'origine et le champ disciplinaire

Pays	التكوين التربوي Formation pédagogique		علوم الصحة Sciences de la santé		العلوم والتقنيات Sciences et techniques		الآداب والعلوم الإنسانية والفنون Lettres, sciences humaines et arts		العلوم القانونية والاقتصادية والتسيير Sciences juridiques économiques et de gestion		المجموع Total		البلد
	إناث Féminin	مجموع Total	إناث Féminin	مجموع Total	إناث Féminin	مجموع Total	إناث Féminin	مجموع Total	إناث Féminin	مجموع Total	إناث Féminin	مجموع Total	
Angola			1	3		1					1	4	أنغولا
Bénin					6	22				3	6	25	بنين
Burkina Faso					5	33			1	8	6	41	بوركينافاسو
Burundi			2	2	2	5				2	4	9	البوروندي
Cameroun					4	19			3	5	7	24	الكامرون
Cap Vert			16	16							16	16	الرأس الأخضر
Comores			14	39	1	6					15	45	جزر القمر
Congo			8	11	2	16		1			10	28	الكونغو
Côte D'Ivoire						31	11	213	2	3	13	247	ساحل العاج
Djibouti					7	24					7	24	جيبوتي
Egypte						1						1	مصر
Erythrée				3				1				4	إريتريا
Gabon			27	57		18	4	38			31	113	الغابون
Gambie			10	16		5	3	17	1	1	14	39	غامبيا
Ghana			5	16		5				1	5	22	غانا
Guinée			7	12	6	49	12	217	10	16	35	294	غينيا
Guinée Equatoriale			3	4		9					3	13	غينيا الاستوائية
Guinée-Bissau			8	12							8	12	غينيا بيساو
Kenya			3	8							3	8	كينيا
Libéria			7	10		1					7	11	ليبيريا
Madagascar				1	3	17				1	3	19	مدغشقر
Malawi			1	1							1	1	ملawi
Mali			1	1	9	45	4	109	1	2	15	157	مالي
Mauritanie	7		5	14	6	30		5			11	56	موريتانيا
Niger			5	8	8	37		9	2	5	15	59	النيجر
Nigéria			7	12		2	19	200			26	214	نيجيريا
République Centrafricaine			4	8	1	6					5	14	جمهورية أفريقيا الوسطى
Rwanda			1	1		1					1	2	رواندا
Sao Tomé et Principe			9	9							9	9	ساو تومي وبرنسيبي
Sénégal					26	111	10	318	1	8	37	437	السنغال
Somalie								3				3	الصومال
Soudan			3	3				1	2		4	5	السودان
Tanzanie									2			2	تنزانيا
Tchad						6	1	40		1	1	47	تشاد
Togo			1	1	3	31			2	9	6	41	توغو
Tunisie					3	6					3	6	تونس
Zambie			11	15	2	10					13	25	زامبيا
<b>Afrique</b>	<b>7</b>		<b>159</b>	<b>283</b>	<b>94</b>	<b>547</b>	<b>65</b>	<b>1175</b>	<b>23</b>	<b>65</b>	<b>341</b>	<b>2 077</b>	<b>إفريقيا</b>

أعداد الطلبة الدوليين حسب البلد الأصلي و الحقل المعرفي  
Effectifs des étudiants internationaux selon le pays d'origine et le champ disciplinaire

Pays	التكوين التربوي Formation pédagogique		علوم الصحة Sciences de la santé		العلوم والتقنيات Sciences et techniques		الآداب والعلوم الإنسانية والفنون Lettres, sciences humaines et arts		العلوم القانونية والاقتصادية والتسيير Sciences juridiques économiques et de gestion		المجموع Total		البلد
	إناث Féminin	مجموع Total	إناث Féminin	مجموع Total	إناث Féminin	مجموع Total	إناث Féminin	مجموع Total	إناث Féminin	مجموع Total	إناث Féminin	مجموع Total	
Etats-Unis d'Amérique								1		1		2	الولايات المتحدة الأمريكية
<b>Amérique du Nord</b>								1		1		2	<b>أمريكا الشمالية</b>
Dominique										4		4	الدومنيك
Grenade			1	1							1	1	غرينادا
Haïti			2	2		2					2	4	هايتي
<b>Amérique latine et les Caraïbes</b>			<b>3</b>	<b>3</b>		<b>2</b>				<b>4</b>	<b>3</b>	<b>9</b>	<b>أمريكا اللاتينية ومنطقة الكاريبي</b>
Arabie saoudite			9	18		7		1			9	26	المملكة العربية السعودية
Bangladesh								1				1	البنغلاديش
Inde										1		1	الهند
Indonésie							5	30			5	30	إندونيسيا
Iraq			1	1							1	1	العراق
Jordanie										2		2	الأردن
Malaisie								1				1	ماليزيا
Palestine				7		1				1		9	فلسطين
Singapour								1				1	سنغافورة
Syrie									1	2	1	2	سوريا
Turquie								1				1	تركيا
Yémen				2				2				4	اليمن
<b>Asie</b>			<b>10</b>	<b>28</b>		<b>8</b>	<b>5</b>	<b>37</b>	<b>1</b>	<b>6</b>	<b>16</b>	<b>79</b>	<b>آسيا</b>
Espagne										4		4	إسبانيا
France					1	4	15	52			16	56	فرنسا
Hongrie										1		1	المجر
Royaume-Uni										1		1	المملكة المتحدة
<b>Europe</b>					<b>1</b>	<b>4</b>	<b>15</b>	<b>52</b>		<b>6</b>	<b>16</b>	<b>62</b>	<b>أوروبا</b>
Niue									1	1	1	1	نيوي
Samoa								1				1	ساموا
<b>Océanie</b>								<b>1</b>	<b>1</b>	<b>1</b>	<b>1</b>	<b>2</b>	<b>أوقيانیا</b>
Pays non spécifié			9	41	21	81	1	1	8	16	39	139	بلد غير محدد
<b>Pays non spécifié</b>			<b>9</b>	<b>41</b>	<b>21</b>	<b>81</b>	<b>1</b>	<b>1</b>	<b>8</b>	<b>16</b>	<b>39</b>	<b>139</b>	<b>بلد غير محدد</b>
<b>Total</b>		<b>7</b>	<b>181</b>	<b>355</b>	<b>116</b>	<b>642</b>	<b>86</b>	<b>1267</b>	<b>33</b>	<b>99</b>	<b>416</b>	<b>2370</b>	<b>المجموع</b>

تكوين الأطر

FORMATION DES CADRES

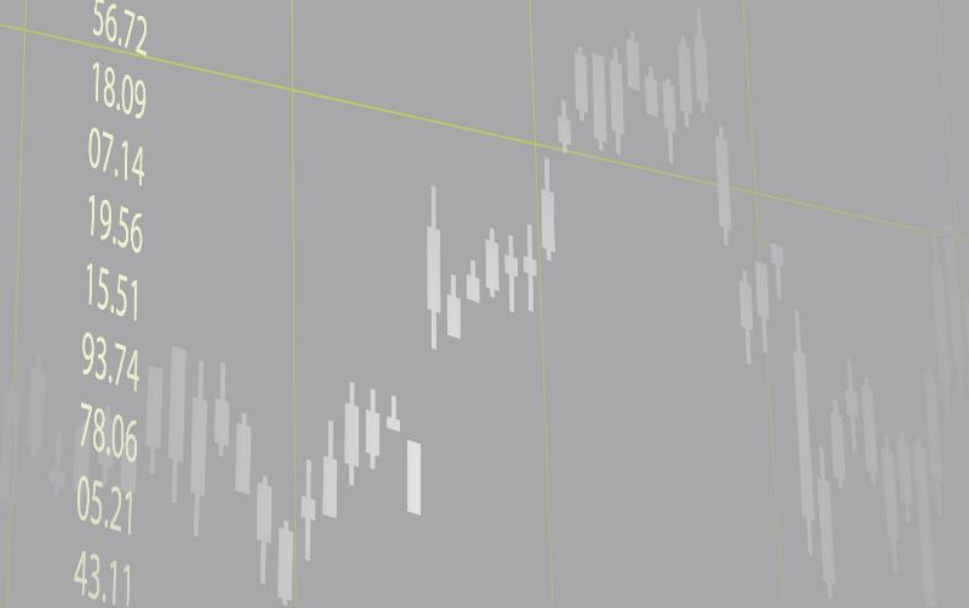
الخريجون

Diplômés

8.065  
43.125  
8.111  
7.591  
5.266  
2.251  
725  
123

11.79  
07.14  
08.94  
50.36  
22.21  
43.25  
08.95  
20.51  
56.72  
18.09  
07.14  
19.56  
15.51  
93.74  
78.06  
05.21  
43.11

59.36  
32.08  
11.70  
78.06  
18.11  
20.25  
25.725



الخريجون حسب الحقل المعرفي و المؤسسة  
Diplômés par champ disciplinaire et par établissement

Champ disciplinaire	الدوليون EI	إناث Féminin	إجمالي Global	الحقل المعرفي
Sciences juridiques, économiques et de gestion	72	371	1197	العلوم القانونية والاقتصادية والتسيير
Lettres, sciences humaines et arts	474	269	858	الآداب والعلوم الإنسانية والفنون
Sciences et techniques	149	1321	2715	العلوم والتقنيات
Sciences de la santé	128	1896	2375	علوم الصحة
Formation pédagogique		2230	5499	التكوين التربوي
Sport		57	145	الرياضة
<b>Total</b>	<b>823</b>	<b>6144</b>	<b>12789</b>	<b>المجموع</b>

العلوم القانونية والاقتصادية والتسيير  
Sciences juridiques, économiques et de gestion

Etablissement	الدوليون EI	إناث Féminin	إجمالي Global	المؤسسة
ENSA Rabat	-	-	-	المدرسة الوطنية العليا للإدارة الرباط
ISCAE Casablanca	58	137	194	المعهد العالي للتجارة وإدارة المقاولات الدار البيضاء
ISCAE Rabat		26	32	المعهد العالي للتجارة وإدارة المقاولات الرباط
ISIT Tanger	14	128	316	المعهد العالي الدولي للسياحة طنجة
ISM Rabat		80	655	المعهد العالي للقضاء الرباط
<b>Total</b>	<b>72</b>	<b>371</b>	<b>1197</b>	<b>المجموع</b>

الآداب والعلوم الإنسانية والفنون  
Lettres, sciences humaines et arts

Etablissement	الدوليون EI	إناث Féminin	إجمالي Global	المؤسسة
AAT Casablanca		24	36	أكاديمية الفنون التقليدية الدار البيضاء
EDHH Rabat	17	39	94	مؤسسة دار الحديث الحسنية الرباط
ESI Casablanca	3		24	مدرسة العلوم الإسلامية الدار البيضاء
I-Mohammed VI-FIMM Rabat	433	34	433	معهد محمد السادس لتكوين الأئمة والمرشدين والمرشدات الرباط
I-Mohammed V-LEC Rabat	10	3	18	معهد محمد السادس للقراءات والدراسات القرآنية الرباط
INAS Tanger		32	34	المعهد الوطني للعمل الاجتماعي طنجة
INBA Tétouan		18	34	المعهد الوطني للفنون الجميلة تطوان
INSAP Rabat		21	29	المعهد الوطني لعلوم الآثار والتراث الرباط
ISADAC Rabat		7	10	المعهد العالي للفن المسرحي والتنشيط الثقافي الرباط
ISIC Rabat	3	91	118	المعهد العالي للإعلام والاتصال الرباط
JAQ Fès	8		28	جامع القرويين فاس
<b>Total</b>	<b>474</b>	<b>269</b>	<b>858</b>	<b>المجموع</b>

الخريجون حسب الحقل المعرفي و المؤسسة  
Diplômés par champ disciplinaire et par établissement

العلوم و التقنيات  
Sciences et techniques

Etablissement	الدوليون EI	إناث Féminin	إجمالي Global	المؤسسة
AIAC Casablanca		58	132	أكاديمية محمد السادس الدولية للطيران المدني الدار البيضاء
EHTP Casablanca	8	125	281	المدرسة الحسنية للأشغال العمومية الدار البيضاء
ENA Meknès	6	56	87	المدرسة الوطنية للفلاحة مكناس
ENA Agadir	-	-	-	المدرسة الوطنية للهندسة المعمارية أكادير
ENA Fès	-	-	-	المدرسة الوطنية للهندسة المعمارية فاس
ENA Marrakech		19	29	المدرسة الوطنية للهندسة المعمارية مراكش
ENA Rabat	8	97	147	المدرسة الوطنية للهندسة المعمارية الرباط
ENA Tétouan	-	-	-	المدرسة الوطنية للهندسة المعمارية تطوان
ENFI Salé	3	8	32	المدرسة الوطنية للغابوية للمهندسين سلا
ENSM Rabat	5	128	245	المدرسة الوطنية العليا للمعادن الرباط
ERA Marrakech	30	10	88	المدرسة الملكية الجوية مراكش
ERN Casablanca	16	19	104	المدرسة الملكية البحرية الدار البيضاء
ESI Rabat		59	89	مدرسة علوم المعلومات الرباط
ESITH Casablanca		220	373	المدرسة العليا لصناعات النسيج والألبسة الدار البيضاء
IAV Rabat	32	222	423	معهد الحسن الثاني للزراعة والبيطرة الرباط
INAU Rabat		24	33	المعهد الوطني للتهيئة والتعمير الرباط
INPT Rabat	12	91	229	المعهد الوطني للبريد والمواصلات الرباط
INSEA Rabat	8	110	191	المعهد الوطني للإحصاء والاقتصاد التطبيقي الرباط
ISEM Casablanca	19	25	100	المعهد العالي للدراسات البحرية الدار البيضاء
ISMAC Rabat		32	55	المعهد العالي لمهن السمعي البصري و السينما الرباط
ISPM Agadir	2	18	77	المعهد العالي للصيد البحري أكادير
<b>Total</b>	<b>149</b>	<b>1321</b>	<b>2715</b>	<b>المجموع</b>

الخريجون حسب الحقل المعرفي و المؤسسة  
Diplômés par champ disciplinaire et par établissement

علوم الصحة  
Sciences de la santé

Etablissement	الدوليون EI	إناث Féminin	إجمالي Global	المؤسسة
ENSP Rabat		3	7	المدرسة الوطنية للصحة العمومية الرباط
ISPITS Agadir	7	139	166	المعهد العالي للمهن التمريضية وتقنيات الصحة أكادير
ISPITS Al Hoceima		42	49	المعهد العالي للمهن التمريضية وتقنيات الصحة الحسيمة
ISPITS Béni Mellal		70	85	المعهد العالي للمهن التمريضية وتقنيات الصحة بني ملال
ISPITS Casablanca	9	114	161	المعهد العالي للمهن التمريضية وتقنيات الصحة الدار البيضاء
ISPITS Dakhla		13	15	المعهد العالي للمهن التمريضية وتقنيات الصحة الداخلة
ISPITS Errachidia		64	70	المعهد العالي للمهن التمريضية وتقنيات الصحة الرشيدية
ISPITS Essaouira		51	58	المعهد العالي للمهن التمريضية وتقنيات الصحة الصويرة
ISPITS Fès	21	147	197	المعهد العالي للمهن التمريضية وتقنيات الصحة فاس
ISPITS Guelmim		45	48	المعهد العالي للمهن التمريضية وتقنيات الصحة كلميم
ISPITS Kénitra	1	62	71	المعهد العالي للمهن التمريضية وتقنيات الصحة القنيطرة
ISPITS Laâyoune		72	105	المعهد العالي للمهن التمريضية وتقنيات الصحة العيون
ISPITS Marrakech	21	152	193	المعهد العالي للمهن التمريضية وتقنيات الصحة مراكش
ISPITS Meknès	1	49	55	المعهد العالي للمهن التمريضية وتقنيات الصحة مكناس
ISPITS Nador		39	43	المعهد العالي للمهن التمريضية وتقنيات الصحة الناظور
ISPITS Ouarzazate		40	43	المعهد العالي للمهن التمريضية وتقنيات الصحة ورزازات
ISPITS Oujda	13	179	241	المعهد العالي للمهن التمريضية وتقنيات الصحة وجدة
ISPITS Rabat	54	283	378	المعهد العالي للمهن التمريضية وتقنيات الصحة الرباط
ISPITS Safi		51	57	المعهد العالي للمهن التمريضية وتقنيات الصحة أسفي
ISPITS Settat		32	36	المعهد العالي للمهن التمريضية وتقنيات الصحة سطات
ISPITS Tanger		54	58	المعهد العالي للمهن التمريضية وتقنيات الصحة طنجة
ISPITS Taza		49	66	المعهد العالي للمهن التمريضية وتقنيات الصحة تازة
ISPITS Tétouan	1	89	105	المعهد العالي للمهن التمريضية وتقنيات الصحة تطوان
ISPITS Tiznit		57	68	المعهد العالي للمهن التمريضية وتقنيات الصحة تزنيت
<b>Total</b>	<b>128</b>	<b>1896</b>	<b>2375</b>	<b>المجموع</b>

الخريجون حسب الحقل المعرفي و المؤسسة  
Diplômés par champ disciplinaire et par établissement

التكوين التربوي

Formation pédagogique

Etablissement	الدوليون EI	إناث Féminin	إجمالي Global	المؤسسة
CFIE Rabat		51	407	مركز تكوين مفتشي التعليم الرباط
COPE Rabat		4	120	مركز التوجيه والتخطيط التربوي الرباط
CRMEF Béni Mellal-Khénifra		629	1397	المركز الجهوي لمهن التربية و التكوين بني ملال -خنيفرة
CRMEF Casablanca- Settat		1349	2530	المركز الجهوي لمهن التربية و التكوين الدار البيضاء- سطات
CRMEF Darâa- Tafilalet		7	159	المركز الجهوي لمهن التربية و التكوين درعة- تافيلالت
CRMEF l'Oriental		4	30	المركز الجهوي لمهن التربية و التكوين الشرق
CRMEF Fès- Meknès		38	339	المركز الجهوي لمهن التربية و التكوين فاس- مكناس
CRMEF Guelmim- Oued Noun		1	29	المركز الجهوي لمهن التربية و التكوين كلميم- واد النون
CRMEF Laâyoune-Sakia El Hamra		105	234	المركز الجهوي لمهن التربية و التكوين العيون- الساقية الحمراء
CRMEF Marrakech- Safi		19	30	المركز الجهوي لمهن التربية و التكوين مراكش- أسفي
CRMEF Rabat-Sale-Kénitra		6	30	المركز الجهوي لمهن التربية و التكوين الرباط- سلا-القنيطرة
CRMEF Souss- Massa		15	164	المركز الجهوي لمهن التربية و التكوين سوس- ماسة
CRMEF Tanger- Tétouan- Al Hoceima		2	30	المركز الجهوي لمهن التربية و التكوين طنجة- تطوان- الحسيمة
<b>Total</b>		<b>2230</b>	<b>5499</b>	<b>المجموع</b>

الرياضة

Sport

Etablissement	الدوليون EI	إناث Féminin	إجمالي Global	المؤسسة
IRFCJS Salé		57	145	المعهد الملكي لتكوين أطر الشبيبة والرياضة سلا
<b>Total</b>		<b>57</b>	<b>145</b>	<b>المجموع</b>

أعداد الخريجين حسب المسلك و المؤسسة  
Diplômés par filière et par établissement

العلوم القانونية والاقتصادية والتسيير  
Sciences juridiques, économiques et de gestion

إناث Féminin	إجمالي Global	المسلك	فيلière
3	15	Expertise comptable	
<b>3</b>	<b>15</b>		<b>Diplôme d'état d'expert comptable</b>
35	50	Audit et contrôle de gestion	
50	70	Finance d'entreprise	
49	59	Marketing	
<b>134</b>	<b>179</b>		<b>Master spécialisé</b>
<b>137</b>	<b>194</b>		<b>المعهد العالي للتجارة وإدارة المقاولات الدار البيضاء ISCAE Casablanca</b>
5	9	Audit et contrôle de gestion	
21	23	Finance d'entreprise	
<b>26</b>	<b>32</b>		<b>Master spécialisé</b>
<b>26</b>	<b>32</b>		<b>المعهد العالي للتجارة وإدارة المقاولات الرباط ISCAE Rabat</b>
80	655	Filière non spécifiée	
<b>80</b>	<b>655</b>		<b>Diplôme non spécifié</b>
<b>80</b>	<b>655</b>		<b>المعهد العالي للقضاء الرباط ISM Rabat</b>
128	316	Filière non spécifiée	
<b>128</b>	<b>316</b>		<b>Diplôme non spécifié</b>
<b>128</b>	<b>316</b>		<b>المعهد العالي الدولي للسياحة طنجة ISIT Tanger</b>
<b>371</b>	<b>1197</b>		<b>Total المجموع</b>



أعداد الخريجين حسب المسلك و المؤسسة  
Diplômés par filière et par établissement

الآداب والعلوم الإنسانية والفنون  
Lettres, sciences humaines et arts

إناث Féminin	إجمالي Global	المسلك Filière	المسلك
2	3	Bijouterie	
3	6	Bois peint	
3	5	Bois sculpté	
2	4	Ferronnerie d'art	
3	4	Maroquinerie	
2	2	Pierre Taillée	
2	3	Plâtre	
4	5	Tissage traditionnel	
3	4	Zellige	
<b>24</b>	<b>36</b>		<b>Diplôme de l'AAT</b>
<b>24</b>	<b>36</b>		أكاديمية الفنون التقليدية الدار البيضاء <b>AAT Casablanca</b>
	24	Filière non spécifiée	
	<b>24</b>		<b>Diplôme non spécifié</b>
	24		مدرسة العلوم الإسلامية الدار البيضاء <b>ESI Casablanca</b>
18	49	Etudes islamiques supérieures	
<b>18</b>	<b>49</b>		<b>Certificat de Qualification</b>
3	15	Etudes islamiques DHH	
<b>3</b>	<b>15</b>		<b>Doctorat</b>
18	30	Etudes islamiques DHH	
<b>18</b>	<b>30</b>		<b>Licence professionnelle</b>
<b>39</b>	<b>94</b>		مؤسسة دار الحديث الحسنية الرباط <b>EDHH Rabat</b>
24	395	Formation initiale 2ans	
10	38	Formation initiale 3ans	
<b>34</b>	<b>433</b>		<b>Diplôme non spécifié</b>
<b>34</b>	<b>433</b>		معهد محمد السادس لتكوين الأئمة والمرشدين والمرشدات الرباط <b>I-Mohammed VI-FIMM Rabat</b>
3	18	Filière non spécifiée	
<b>3</b>	<b>18</b>		<b>Diplôme non spécifié</b>
<b>3</b>	<b>18</b>		معهد محمد السادس للقراءات والدراسات القرآنية الرباط <b>I-Mohammed V-LEC Rabat</b>

أعداد الخريجين حسب المسلك و المؤسسة  
Diplômés par filière et par établissement

الآداب والعلوم الإنسانية والفنون  
Lettres, sciences humaines et arts

إناث Féminin	إجمالي Global	المسلك Filière	المسلك
32	34	Gestionnaire en affaires sociales	
<b>32</b>	<b>34</b>	<b>Diplôme de Gestionnaire en Affaires Sociales</b>	
<b>32</b>	<b>34</b>	المعهد الوطني للعمل الاجتماعي طنجة INAS Tanger	
18	34	Filière non spécifiée	
<b>18</b>	<b>34</b>	<b>Diplôme non spécifié</b>	
<b>18</b>	<b>34</b>	المعهد الوطني للفنون الجميلة تطوان INBA Tétouan	
3	6	Archéologie	
7	7	Archéologie préislamique	
<b>10</b>	<b>13</b>	<b>Diplôme du cycle fondamental de l'INSAP</b>	
4	7	Archéologie	
6	8	Diversité culturelle	
1	1	Muséographie	
<b>11</b>	<b>16</b>	<b>Master</b>	
<b>21</b>	<b>29</b>	المعهد الوطني لعلوم الآثار والتراث الرباط INSAP Rabat	
3	4	Animation culturelle	
4	6	Interprétation	
<b>7</b>	<b>10</b>	<b>Diplôme de l'ISADAC</b>	
<b>7</b>	<b>10</b>	المعهد العالي للفن المسرحي والتنشيط الثقافي الرباط ISADAC Rabat	
37	42	Information et communication	
<b>37</b>	<b>42</b>	<b>Licence d'études fondamentales</b>	
6	10	Communication politique	
15	18	Médias et migrations	
<b>21</b>	<b>28</b>	<b>Master</b>	
	1	Communication politique	
13	19	Economie et management des médias	
20	28	Production des contenus audiovisuels et numériques	
<b>33</b>	<b>48</b>	<b>Master spécialisé</b>	
<b>91</b>	<b>118</b>	المعهد العالي للإعلام والاتصال الرباط ISIC Rabat	
	28	Taalim atiq	
	<b>28</b>	<b>Diplôme non spécifié</b>	
	28	جامع القرويين فاس JAQ Fès	
<b>269</b>	<b>858</b>	<b>Total المجموع</b>	

أعداد الخريجين حسب المسلك و المؤسسة  
Diplômés par filière et par établissement

العلوم و التقنيات  
Sciences et techniques

فمینین Féminin	إجمالي Global	المسلك Filière	المسلك المسلك
12	25	Contrôle de la circulation aérienne	
17	31	Electronique de la sécurité de la circulation aérienne	
5	14	Génie électronique et télécommunications	
12	32	Génie industriel et productique	
12	30	Génie informatique	
<b>58</b>	<b>132</b>	<b>Diplôme Ingénieur d'Etat</b>	
<b>58</b>	<b>132</b>	أكاديمية محمد السادس الدولية للطيران المدني الدار البيضاء <b>AIAC Casablanca</b>	
59	89	Ingénierie des connaissances et des données	
<b>59</b>	<b>89</b>	<b>Diplôme Ingénieur d'Etat</b>	
<b>59</b>	<b>89</b>	مدرسة علوم المعلومات الرباط <b>ESI Rabat</b>	
40	115	Génie civil	
25	53	Génie électrique	
22	34	Génie hydraulique et environnement	
5	18	Génie informatique	
19	31	Ingénierie de la ville et de l'environnement	
4	10	Météorologie	
10	20	Sciences de l'information géographique	
<b>125</b>	<b>281</b>	<b>Diplôme Ingénieur d'Etat</b>	
<b>125</b>	<b>281</b>	المدرسة الحسنية للأشغال العمومية الدار البيضاء <b>EHTP Casablanca</b>	
8	13	Agro économie	
12	22	Arboriculture fruitière oléiculture viticulture	
9	12	Ingénierie de développement	
9	12	Production animale	
9	16	Protection des plantes et de l'environnement	
9	12	Sciences et techniques en production végétale	
<b>56</b>	<b>87</b>	<b>Diplôme Ingénieur d'Etat</b>	
<b>56</b>	<b>87</b>	المدرسة الوطنية للفلاحة مكناس <b>ENA Meknès</b>	
97	147	Architecture	
<b>97</b>	<b>147</b>	<b>Architecte</b>	
<b>97</b>	<b>147</b>	المدرسة الوطنية للهندسة المعمارية الرباط <b>ENA Rabat</b>	
19	29	Architecture	
<b>19</b>	<b>29</b>	<b>Architecte</b>	
<b>19</b>	<b>29</b>	المدرسة الوطنية للهندسة المعمارية مراكش <b>ENA Marrakech</b>	

أعداد الخريجين حسب المسلك و المؤسسة  
Diplômés par filière et par établissement

العلوم و التقتنيات  
Sciences et techniques

إناث Féminin	إجمالي Global	المسلك Filière
8	32	Foresterie générale
<b>8</b>	<b>32</b>	<b>Diplôme Ingénieur d'Etat</b>
8	32	المدرسة الوطنية الغابوية للمهندسين سلا ENFI Salé
13	17	Aménagement, exploitation et protection du sol et sous-sol
8	34	Electromécanique
9	12	Environnement et sécurité industrielle
15	24	Hydro géotechnique
7	11	Ingénierie des procédés industriels
15	32	Maintenance industrielle
20	33	Management des systèmes d'information
6	10	Management des systèmes de production
17	31	Management industriel
10	22	Matériaux et contrôle de qualité
8	19	Thermique industriel
<b>128</b>	<b>245</b>	<b>Diplôme Ingénieur d'Etat</b>
128	245	المدرسة الوطنية العليا للمعادن الرباط ENSM Rabat
3	17	Aéronautique
	21	Pilote de ligne
	1	Tronc commun ERA
<b>3</b>	<b>39</b>	<b>Diplôme Ingénieur d'Etat</b>
2	21	Aéronautique
	2	Contrôle de la circulation aérienne
	5	Navigation
	1	Pilote de ligne
<b>2</b>	<b>29</b>	<b>Licence professionnelle</b>
5	20	Contrôle de la circulation aérienne
<b>5</b>	<b>20</b>	<b>Master</b>
10	88	المدرسة الملكية الجوية مراكش ERA Marrakech
2	17	Systèmes énergétiques
9	37	Systèmes opérationnels embarqués
<b>11</b>	<b>54</b>	<b>Diplôme Ingénieur d'Etat</b>
8	50	Systèmes énergétiques
<b>8</b>	<b>50</b>	<b>Licence professionnelle</b>
19	104	المدرسة الملكية البحرية الدار البيضاء ERN Casablanca

أعداد الخريجين حسب المسلك و المؤسسة  
Diplômés par filière et par établissement

العلوم و التقنيات  
Sciences et techniques

إناث Féminin	إجمالي Global	المسلك Filière
66	122	Genie industriel
6	15	Informatique et management des systèmes
<b>72</b>	<b>137</b>	<b>Diplôme Ingénieur d'Etat</b>
10	16	Développement en habillement
29	46	Gestion de la chaîne logistique
25	39	Gestion de production habillement
16	35	Gestion de production textile
14	18	Gestion Sourcing Achats
<b>94</b>	<b>154</b>	<b>Licence professionnelle</b>
12	20	E-Logistique
17	25	Hygiène, sécurité et environnement
6	14	Management produit textile habillement
19	23	Merchandising et distribution
<b>54</b>	<b>82</b>	<b>Master spécialisé</b>
<b>220</b>	<b>373</b>	المدرسة العليا لصناعات النسيج والألبسة الدار البيضاء <b>ESITH Casablanca</b>
41	71	Genie rural
6	15	Horticulture
34	58	Industrie agro-alimentaire
11	16	Ingénierie de développement économique et social
23	33	Ingénierie de production végétale
8	16	Ingénierie des productions animales
8	19	Ingénierie halieutique et aquaculture
3	8	Paysage
4	15	Protection des plantes
20	31	Ressources naturelles et environnement
22	61	Topographie
<b>180</b>	<b>343</b>	<b>Diplôme Ingénieur d'Etat</b>
4	12	Sciences Géo spatiales et gouvernance foncière
4	9	Systèmes mondiaux de navigation par satellites
<b>8</b>	<b>21</b>	<b>Master spécialisé</b>
34	59	Médecine vétérinaire
<b>34</b>	<b>59</b>	<b>Vétérinaire</b>
<b>222</b>	<b>423</b>	معهد الحسن الثاني للزراعة والبيطرة الرباط <b>IAV Rabat</b>
3	10	Urbanisme, gouvernance urbaine et territoires
<b>3</b>	<b>10</b>	<b>Doctorat</b>
21	22	Urbanisme
<b>21</b>	<b>22</b>	<b>Licence professionnelle</b>
	1	Aménagement et urbanisme
	<b>1</b>	<b>Master</b>
<b>24</b>	<b>33</b>	المعهد الوطني للتهيئة والتعمير الرباط <b>INAU Rabat</b>

أعداد الخريجين حسب المسلك و المؤسسة  
Diplômés par filière et par établissement

العلوم و التقتنيات  
Sciences et techniques

فمینین إناث Féminin	إجمالي Global	المسلك Filière	المسلك
8	24	Actuariat-Finance	
24	47	Informatique	
16	28	Recherche opérationnelle	
15	21	statistique démographie	
47	71	Statistique-Economie	
<b>110</b>	<b>191</b>	<b>Diplôme Ingénieur d'Etat</b>	
<b>110</b>	<b>191</b>	المعهد الوطني للإحصاء والاقتصاد التطبيقي الرباط <b>INSEA Rabat</b>	
28	56	Etudes à l'étranger INPT	
11	48	Ingénierie des télécommunications	
52	125	Ingénierie informatique	
<b>91</b>	<b>229</b>	<b>Diplôme Ingénieur d'Etat</b>	
<b>91</b>	<b>229</b>	المعهد الوطني للبريد والمواصلات الرباط <b>INPT Rabat</b>	
5	19	Sciences navales	
<b>5</b>	<b>19</b>	<b>Capitaine au long cours</b>	
	15	Ingénierie navales	
	<b>15</b>	<b>Master</b>	
20	66	Ingénierie navales	
<b>20</b>	<b>66</b>	<b>Officier Mécanicien de 1ère classe de la Marine Marchande</b>	
<b>25</b>	<b>100</b>	المعهد العالي للدراسات البحرية الدار البيضاء <b>ISEM Casablanca</b>	
8	18	Image	
11	14	Production	
9	14	Réalisation	
4	9	Son	
<b>32</b>	<b>55</b>	<b>Licence d'études fondamentales</b>	
<b>32</b>	<b>55</b>	المعهد العالي لمهن السمع والبصر والسينما الرباط <b>ISMAR Rabat</b>	
3	33	Mécanique marine	
1	24	Pêche	
14	20	Traitement et valorisation des produits de la pêche	
<b>18</b>	<b>77</b>	<b>Licence professionnelle</b>	
<b>18</b>	<b>77</b>	المعهد العالي للصيد البحري أكادير <b>ISPM Agadir</b>	
<b>1321</b>	<b>2715</b>	<b>Total المجموع</b>	

أعداد الخريجين حسب المسلك و المؤسسة  
Diplômés par filière et par établissement

علوم الصحة  
Sciences de la santé

المسلك	Filière	إجمالي	إناث
	Epidémiologie de santé publique	1	
	Gestion des programmes sanitaires	2	1
	Management hospitalier	1	
	Santé de famille et santé communautaire	3	2
	<b>Cycle de spécialisation en santé publique et en management</b>	<b>7</b>	<b>3</b>
	المدرسة الوطنية للصحة العمومية ENSP Rabat	7	3
	Anesthésie-réanimation	17	14
	Assistant social	20	18
	Infirmier polyvalent	32	30
	Laboratoire	7	4
	Radiologie	11	4
	Réhabilitation-Kinésithérapie	12	11
	Sage femme	36	32
	Santé mentale	18	14
	Soins d'urgence et soins intensifs	13	12
	<b>Licence professionnelle</b>	<b>166</b>	<b>139</b>
	المعهد العالي للمهن التمريضية و تقنيات الصحة أكادير ISPITS Agadir	166	139
	Anesthésie-réanimation	13	12
	Infirmier polyvalent	25	21
	Laboratoire	15	6
	Maintenance en biomédical	14	4
	Néonatalogie	15	13
	Radiologie	13	8
	Sage femme	21	21
	Santé mentale	25	19
	Soins d'urgence et soins intensifs	20	10
	<b>Licence professionnelle</b>	<b>161</b>	<b>114</b>
	المعهد العالي للمهن التمريضية و تقنيات الصحة الدار البيضاء ISPITS Casablanca	161	114
	Anesthésie-réanimation	16	13
	Assistant social	13	11
	Infirmier polyvalent	37	27
	Laboratoire	18	14
	Radiologie	27	12
	Réhabilitation-Kinésithérapie	5	4
	Sage femme	28	28
	Santé mentale	20	12
	Soins de néonatalogie	14	13
	Soins d'urgence et soins intensifs	19	13
	<b>Licence professionnelle</b>	<b>197</b>	<b>147</b>
	المعهد العالي للمهن التمريضية و تقنيات الصحة فاس ISPITS Fès	197	147

أعداد الخريجين حسب المسلك و المؤسسة  
Diplômés par filière et par établissement

علوم الصحة  
Sciences de la santé

فeminin إناث	Global إجمالي	Filière المسلك
18	20	Anesthésie-réanimation
12	16	Assistant social
20	27	Infirmier en urgence et soins intensifs
27	34	Infirmier polyvalent
9	14	Radiologie
8	10	Réhabilitation-Kinésithérapie
30	30	Sage femme
13	16	Santé de famille et santé communautaire
15	26	Santé mentale
<b>152</b>	<b>193</b>	<b>Licence professionnelle</b>
<b>152</b>	<b>193</b>	المعهد العالي للمهن التمريضية و تقنيات الصحة مراكش ISPITS Marrakech
9	14	Infirmier en urgence et soins intensifs
14	15	Infirmier polyvalent
26	26	Sage femme
<b>49</b>	<b>55</b>	<b>Licence professionnelle</b>
<b>49</b>	<b>55</b>	المعهد العالي للمهن التمريضية و تقنيات الصحة مكناس ISPITS Meknès
13	18	Anesthésie-réanimation
90	123	Infirmier polyvalent
12	19	Laboratoire
9	19	Radiologie
10	11	Réhabilitation-Kinésithérapie
31	32	Sage femme
14	19	Soins d'urgence et soins intensifs
<b>179</b>	<b>241</b>	<b>Licence professionnelle</b>
<b>179</b>	<b>241</b>	المعهد العالي للمهن التمريضية و تقنيات الصحة وجدة ISPITS Oujda
14	20	Anesthésie-réanimation
27	39	Assistant social
17	22	Diététique
11	17	Ergologie
15	18	Infirmier en urgence et soins intensifs
30	39	Infirmier polyvalent
6	7	Laboratoire
17	20	Néonatalogie
19	19	Orthophonie
14	20	Orthoptie
13	16	Préparateur en pharmacie
16	18	Psychomotricité
8	13	Radiologie
11	18	Réhabilitation-Kinésithérapie
32	32	Sage femme
19	34	Santé de l'environnement
14	26	Santé mentale
<b>283</b>	<b>378</b>	<b>Licence professionnelle</b>
<b>283</b>	<b>378</b>	المعهد العالي للمهن التمريضية و تقنيات الصحة الرباط ISPITS Rabat



أعداد الخريجين حسب المسلك و المؤسسة  
Diplômés par filière et par établissement

علوم الصحة  
Sciences de la santé

إناث Féminin	إجمالي Global	المسلك Filière
35	40	Infirmier polyvalent
8	10	Réhabilitation-Kinésithérapie
20	20	Sage femme
12	15	Santé de famille et santé communautaire
14	20	Santé mentale
<b>89</b>	<b>105</b>	<b>Licence professionnelle</b>
<b>89</b>	<b>105</b>	المعهد العالي للمهن التمريضية و تقنيات الصحة تطوان ISPITS Tétouan
27	34	Infirmier polyvalent
15	15	Sage femme
<b>42</b>	<b>49</b>	<b>Licence professionnelle</b>
<b>42</b>	<b>49</b>	المعهد العالي للمهن التمريضية و تقنيات الصحة الحسيمة ISPITS Al Hoceima
26	33	Infirmier polyvalent
25	25	Sage Femme
<b>51</b>	<b>58</b>	<b>Licence professionnelle</b>
<b>51</b>	<b>58</b>	المعهد العالي للمهن التمريضية و تقنيات الصحة الصويرة ISPITS Essaouira
27	38	Infirmier polyvalent
30	30	Sage femme
13	17	Santé de famille et santé communautaire
<b>70</b>	<b>85</b>	<b>Licence professionnelle</b>
<b>70</b>	<b>85</b>	المعهد العالي للمهن التمريضية و تقنيات الصحة بني ملال ISPITS Béni Mellal
13	15	Infirmier polyvalent
<b>13</b>	<b>15</b>	<b>Licence professionnelle</b>
<b>13</b>	<b>15</b>	المعهد العالي للمهن التمريضية و تقنيات الصحة الداخلة ISPITS Dakhla
16	19	Infirmier polyvalent
29	29	Sage femme
<b>45</b>	<b>48</b>	<b>Licence professionnelle</b>
<b>45</b>	<b>48</b>	المعهد العالي للمهن التمريضية و تقنيات الصحة كلميم ISPITS Guelmim
32	37	Infirmier polyvalent
24	24	Sage Femme
6	10	Santé de famille et santé communautaire
<b>62</b>	<b>71</b>	<b>Licence professionnelle</b>
<b>62</b>	<b>71</b>	المعهد العالي للمهن التمريضية و تقنيات الصحة القنيطرة ISPITS Kénitra

أعداد الخريجين حسب المسلك و المؤسسة  
Diplômés par filière et par établissement

علوم الصحة  
Sciences de la santé

إناث Féminin	إجمالي Global	المسلك Filière
5	12	Anesthésie-réanimation
5	9	Infirmier en urgence et soins intensifs
21	30	Infirmier polyvalent
10	15	Laboratoire
5	12	Radiologie
26	27	Sage femme
<b>72</b>	<b>105</b>	<b>Licence professionnelle</b>
<b>72</b>	<b>105</b>	المعهد العالي للمهن التمريضية و تقنيات الصحة العيون ISPITS Laâyoune
18	22	Infirmier polyvalent
21	21	Sage femme
<b>39</b>	<b>43</b>	<b>Licence professionnelle</b>
<b>39</b>	<b>43</b>	المعهد العالي للمهن التمريضية و تقنيات الصحة الناظور ISPITS Nador
16	19	Infirmier polyvalent
24	24	Sage femme
<b>40</b>	<b>43</b>	<b>Licence professionnelle</b>
<b>40</b>	<b>43</b>	المعهد العالي للمهن التمريضية و تقنيات الصحة ورزازات ISPITS Quarzazate
26	32	Infirmier polyvalent
25	25	Sage femme
<b>51</b>	<b>57</b>	<b>Licence professionnelle</b>
<b>51</b>	<b>57</b>	المعهد العالي للمهن التمريضية و تقنيات الصحة آسفي ISPITS Safi
32	36	Filière non spécifiée
<b>32</b>	<b>36</b>	<b>Licence professionnelle</b>
<b>32</b>	<b>36</b>	المعهد العالي للمهن التمريضية و تقنيات الصحة سطات ISPITS Settat
9	9	Infirmier en urgence et soins intensifs
22	26	Infirmier polyvalent
23	23	Sage femme
<b>54</b>	<b>58</b>	<b>Licence professionnelle</b>
<b>54</b>	<b>58</b>	المعهد العالي للمهن التمريضية و تقنيات الصحة طنجة ISPITS Tanger
22	38	Infirmier polyvalent
22	22	Sage femme
5	6	Santé de famille et santé communautaire
<b>49</b>	<b>66</b>	<b>Licence professionnelle</b>
<b>49</b>	<b>66</b>	المعهد العالي للمهن التمريضية و تقنيات الصحة تازة ISPITS Taza

أعداد الخريجين حسب المسلك و المؤسسة  
Diplômés par filière et par établissement

علوم الصحة  
Sciences de la santé

إناث Féminin	إجمالي Global	المسلك	Filière
24	35	Infirmier polyvalent	
33	33	Sage femme	
<b>57</b>	<b>68</b>		<b>Licence professionnelle</b>
57	68		المعهد العالي للمهن التمريضية و تقنيات الصحة تزنيت ISPITS Tiznit
30	36	Infirmier polyvalent	
34	34	Sage Femme	
<b>64</b>	<b>70</b>		<b>Licence professionnelle</b>
64	70		المعهد العالي للمهن التمريضية و تقنيات الصحة الرشيدية ISPITS Errachidia
<b>1896</b>	<b>2375</b>		<b>Total المجموع</b>

التكوين التربوي  
Formation pédagogique

إناث Féminin	إجمالي Global	المسلك	Filière
23	134	Enseignement primaire	
26	247	Enseignement secondaire	
2	26	Services matériels et financiers	
<b>51</b>	<b>407</b>		<b>Inspecteur pédagogique</b>
51	407		مركز تكوين مفتشي التعليم الرباط CFIE Rabat
4	120	Conseiller en planification	
<b>4</b>	<b>120</b>		<b>Conseiller pédagogique</b>
4	120		مركز التوجيه والتخطيط التربوي الرباط COPE Rabat
19	238	Administration pédagogique	
<b>19</b>	<b>238</b>		<b>Administration pédagogique</b>
314	640	Enseignement primaire	
296	519	Enseignement secondaire	
<b>610</b>	<b>1159</b>		<b>Qualification à l'enseignement</b>
629	1397		المركز الجهوي لمهن التربية و التكوين بني ملال - خنيفرة CRMEF Béni Mellal-Khénifra
23	231	Administration pédagogique	
<b>23</b>	<b>231</b>		<b>Administration pédagogique</b>
1326	2299	Filière non spécifiée	
<b>1326</b>	<b>2299</b>		<b>Diplôme non spécifié</b>
1349	2530		المركز الجهوي لمهن التربية و التكوين الدار البيضاء - سطات CRMEF Casablanca- Settat

أعداد الخريجين حسب المسلك و المؤسسة  
Diplômés par filière et par établissement

التكوين التربوي  
Formation pédagogique

إناث Féminin	إجمالي Global	المسلك Filière
7	159	Filière non spécifiée
7	159	Diplôme non spécifié
7	159	المركز الجهوي لمهن التربية و التكوين درعة- تافيلالت CRMEF Darâa- Tafilalet
4	30	Filière non spécifiée
4	30	Diplôme non spécifié
4	30	المركز الجهوي لمهن التربية و التكوين الشرق CRMEF l'Oriental
29	307	Administration pédagogique
29	307	Administration pédagogique
9	16	Français
	16	Mathématiques
9	32	Agrégation
38	339	المركز الجهوي لمهن التربية و التكوين فاس- مكناس CRMEF Fès- Meknès
1	29	Filière non spécifiée
1	29	Diplôme non spécifié
1	29	المركز الجهوي لمهن التربية و التكوين كلميم- واد النون CRMEF Guelmim- Oued Noun
10	55	Administration pédagogique
10	55	Administration pédagogique
95	179	Filière non spécifiée
95	179	Qualification à l'enseignement
105	234	المركز الجهوي لمهن التربية و التكوين العيون- الساقية الحمراء CRMEF Laâyoune-Sakia El Hamra
19	30	Filière non spécifiée
19	30	Diplôme non spécifié
19	30	المركز الجهوي لمهن التربية و التكوين مراكش- آسفي CRMEF Marrakech- Safi
6	30	Filière non spécifiée
6	30	Diplôme non spécifié
6	30	المركز الجهوي لمهن التربية و التكوين الرباط- سلا- القنيطرة CRMEF Rabat-Sale-Kénitra
15	164	Administration pédagogique
15	164	Administration pédagogique
15	164	المركز الجهوي لمهن التربية و التكوين سوس- ماسة CRMEF Souss- Massa
2	30	Filière non spécifiée
2	30	Diplôme non spécifié
2	30	المركز الجهوي لمهن التربية و التكوين طنجة- تطوان- الحسيمة CRMEF Tanger- Tétouan- Al Hoceïma
2230	5499	Total المجموع

أعداد الخريجين حسب المسلك و المؤسسة  
Diplômés par filière et par établissement

الرياضة  
Sport

المسلك	Filière	إجمالي Global	إناث Féminin
	Education de jeunes enfants	1	
	Entrainement sportif	53	13
	Protection de l'enfance et soutien de la famille	33	25
	<b>Licence professionnelle</b>	<b>87</b>	<b>38</b>
	Education et animation dans le domaine de l'enfance	21	12
	Entrainement sportif et optimisation de la performance de haut niveau	20	2
	Management et gouvernance des sports	17	5
	<b>Master spécialisé</b>	<b>58</b>	<b>19</b>
	المعهد الملكي لتكوين أطر الشبيبة والرياضة سلا IRFCJS Salé	145	57
	Total المجموع	145	57

تكوين الأطر

FORMATION DES CADRES

هيئة التدريس

Corps Enseignant

هيئة التدريس حسب الحقل المعرفي  
Corps enseignant par champ disciplinaire

Champ disciplinaire	Permanents الدائمون		Total المجموع		الحقل المعرفي
	إناث Féminin	إجمالي Global	إناث Féminin	إجمالي Global	
Sciences juridiques, économiques et de gestion	51	156	54	307	العلوم القانونية والاقتصادية والتسيير
Lettres, sciences humaines et arts	45	148	106	471	الآداب والعلوم الإنسانية والفنون
Sciences et techniques	201	780	314	1379	العلوم والتقنيات
Sciences de la santé	391	581	506	968	علوم الصحة
Formation pédagogique	258	1268	259	1373	التكوين التربوي
Sport	7	32	13	68	رياضة
<b>Total</b>	<b>953</b>	<b>2965</b>	<b>1252</b>	<b>4566</b>	<b>المجموع</b>

هيئة التدريس حسب المؤسسة  
Corps enseignant par établissement

العلوم القانونية والاقتصادية و التسيير  
Sciences juridiques, économiques et de gestion

Etablissement	Permanents الدائمون		Total المجموع		المؤسسة
	إناث Féminin	إجمالي Global	إناث Féminin	إجمالي Global	
ENSA Rabat	8	27	8	168	المدرسة الوطنية العليا للإدارة الرباط
ISCAE Casablanca	17	38	17	38	المعهد العالي للتجارة وإدارة المقاولات الدار البيضاء
ISCAE Rabat	3	6	3	6	المعهد العالي للتجارة وإدارة المقاولات الرباط
ISIT Tanger	18	68	21	78	المعهد العالي الدولي للسياحة طنجة
ISM Rabat	5	17	5	17	المعهد العالي للقضاء الرباط
<b>Total</b>	<b>51</b>	<b>156</b>	<b>54</b>	<b>307</b>	<b>المجموع</b>

الآداب والعلوم الإنسانية والفنون  
Lettres, sciences humaines et arts

Etablissement	Permanents الدائمون		Total المجموع		المؤسسة
	إناث Féminin	إجمالي Global	إناث Féminin	إجمالي Global	
INSAP Rabat	8	32	13	44	المعهد الوطني لعلوم الآثار والتراث الرباط
AAT Casablanca	2	10	31	120	أكاديمية الفنون التقليدية الدار البيضاء
ESI Casablanca			2	42	مدرسة العلوم الإسلامية الدار البيضاء
EDHH Rabat	7	35	7	35	مؤسسة دار الحديث الحسنية الرباط
I-Mohammed VI-FIMM Rabat			13	91	معهد محمد السادس لتكوين الأئمة والمرشدين والمرشدات الرباط
INBA Tétouan	6	15	6	15	المعهد الوطني للفنون الجميلة تطوان
ISADAC Rabat	13	31	21	48	المعهد العالي للفن المسرحي والتنشيط الثقافي الرباط
ISIC Rabat	4	16	4	16	المعهد العالي للإعلام والاتصال الرباط
JAQ Fès			3	46	جامع القرويين فاس
INAS Tanger	5	9	6	14	المعهد الوطني للعمل الإجتماعي طنجة
<b>Total</b>	<b>45</b>	<b>148</b>	<b>106</b>	<b>471</b>	<b>المجموع</b>

هيئة التدريس حسب المؤسسة  
Corps enseignant par établissement

العلوم و التقنيات  
Sciences et techniques

Etablissement	Permanents	الدائمون	Total	المجموع	المؤسسة
	إناث Féminin	إجمالي Global	إناث Féminin	إجمالي Global	
INAU Rabat	5	21	6	36	المعهد الوطني للتهيئة والتعمير الرباط
AIAC Casablanca	4	23	26	168	أكاديمية محمد السادس الدولية للطيران المدني الدار البيضاء
ESI Rabat	17	28	18	29	مدرسة علوم المعلومات الرباط
EHTP Casablanca	21	79	39	186	المدرسة الحسنية للأشغال العمومية الدار البيضاء
ENA Meknès	7	52	11	84	المدرسة الوطنية للفلاحة مكناس
ENA Agadir	1	1	9	30	المدرسة الوطنية للهندسة المعمارية أكادير
ENA Fès	3	6	8	43	المدرسة الوطنية للهندسة المعمارية فاس
ENA Rabat	8	19	8	19	المدرسة الوطنية للهندسة المعمارية الرباط
ENA Marrakech		2	8	46	المدرسة الوطنية للهندسة المعمارية مراكش
ENA Tétouan		4	6	30	المدرسة الوطنية للهندسة المعمارية تطوان
ENFI Salé	7	22	12	44	المدرسة الوطنية الغابوية للمهندسين سلا
ENSM Rabat	25	74	31	88	المدرسة الوطنية العليا للمعادن الرباط
ERA Marrakech	3	20	4	21	المدرسة الملكية الجوية مراكش
ERN Casablanca	13	42	13	43	المدرسة الملكية البحرية الدار البيضاء
ESITH Casablanca	10	46	38	171	المدرسة العليا لصناعات النسيج والألبسة الدار البيضاء
IAV Rabat	40	183	40	183	معهد الحسن الثاني للزراعة والبيطرة الرباط
INPT Rabat	16	63	16	63	المعهد الوطني للبريد والمواصلات السلوكية واللاسلكية الرباط
INSEA Rabat	7	37	7	37	المعهد الوطني للإحصاء والاقتصاد التطبيقي الرباط
ISEM Casablanca	7	27	7	27	المعهد العالي للدراسات البحرية الدار البيضاء
ISPM Agadir	5	22	5	22	المعهد العالي للصيد البحري أكادير
ISMAG Rabat	2	9	2	9	المعهد العالي لمهن السمععي البصري و السينما الرباط
<b>Total</b>	<b>201</b>	<b>780</b>	<b>314</b>	<b>1379</b>	<b>المجموع</b>



هيئة التدريس حسب المؤسسة  
Corps enseignant par établissement

علوم الصحة  
Sciences de la santé

Etablissement	Permanents	الدائمون	Total	المجموع	المؤسسة
	إناث Féminin	إجمالي Global	إناث Féminin	إجمالي Global	
ISPITS Agadir	26	39	34	84	المعهد العالي للمهن التمريضية و تقنيات الصحة أكادير
ISPITS Casablanca	37	54	37	54	المعهد العالي للمهن التمريضية و تقنيات الصحة الدار البيضاء
ISPITS Fes	32	46	60	110	المعهد العالي للمهن التمريضية و تقنيات الصحة فاس
ISPITS Marrakech	28	43	28	43	المعهد العالي للمهن التمريضية و تقنيات الصحة مراكش
ISPITS Meknès	17	30	17	30	المعهد العالي للمهن التمريضية و تقنيات الصحة مكناس
ISPITS Oujda	13	30	13	30	المعهد العالي للمهن التمريضية و تقنيات الصحة وجدة
ISPITS Rabat	88	121	88	121	المعهد العالي للمهن التمريضية و تقنيات الصحة الرباط
ISPITS Tétouan	11	15	16	37	المعهد العالي للمهن التمريضية و تقنيات الصحة تطوان
ISPITS Al Hoceïma	10	13	19	40	المعهد العالي للمهن التمريضية و تقنيات الصحة الحسيمة
ISPITS Essaouira	8	9	8	9	المعهد العالي للمهن التمريضية و تقنيات الصحة الصويرة
ISPITS Béni Mellal	11	16	16	29	المعهد العالي للمهن التمريضية و تقنيات الصحة بني ملال
ISPITS Dakhla		1	12	26	المعهد العالي للمهن التمريضية و تقنيات الصحة الداخلة
ISPITS Guelmim	9	13	9	13	المعهد العالي للمهن التمريضية و تقنيات الصحة كلميم
ISPITS Kénitra	13	18	15	25	المعهد العالي للمهن التمريضية و تقنيات الصحة القنيطرة
ISPITS Laâyoune	10	16	22	50	المعهد العالي للمهن التمريضية و تقنيات الصحة العيون
ISPITS Nador	6	8	8	21	المعهد العالي للمهن التمريضية و تقنيات الصحة الناظور
ISPITS Ouarzazate	2	7	8	23	المعهد العالي للمهن التمريضية و تقنيات الصحة ورزازات
ISPITS Safi	11	15	11	29	المعهد العالي للمهن التمريضية و تقنيات الصحة أسفي
ISPITS Settat	12	13	17	30	المعهد العالي للمهن التمريضية و تقنيات الصحة سطات
ISPITS Tanger	11	15	14	35	المعهد العالي للمهن التمريضية و تقنيات الصحة طنجة
ISPITS Taza	10	14	20	45	المعهد العالي للمهن التمريضية و تقنيات الصحة تازة
ISPITS Tiznit	7	13	11	28	المعهد العالي للمهن التمريضية و تقنيات الصحة تزنيت
ISPITS Errachidia	10	13	14	37	المعهد العالي للمهن التمريضية و تقنيات الصحة الرشيدية
ENSP Rabat	9	19	9	19	المدرسة الوطنية للصحة العمومية الرباط
<b>Total</b>	<b>391</b>	<b>581</b>	<b>506</b>	<b>968</b>	<b>المجموع</b>

هيئة التدريس حسب المؤسسة  
Corps enseignant par établissement

التكوين التربوي

Formation pédagogique

Etablissement	Permanents	الدائمون	Total	المجموع	المؤسسة
	إناث Féminin	إجمالي Global	إناث Féminin	إجمالي Global	
CFIE Rabat	5	28	5	28	مركز تكوين مفتشي التعليم الرباط
COPE Rabat	6	24	6	24	مركز التوجيه والتخطيط التربوي الرباط
CRMEF Béni Mellal-Khénifra	7	82	7	82	المركز الجهوي لمهن التربية و التكوين بني ملال خنيفرة
CRMEF Casablanca- Settat	39	198	39	198	المركز الجهوي لمهن التربية و التكوين الدار البيضاء سطات
CRMEF l'Oriental	20	87	20	87	المركز الجهوي لمهن التربية و التكوين الشرق
CRMEF Darâa- Tafilalet	2	36	2	36	المركز الجهوي لمهن التربية و التكوين درعة تافلالت
CRMEF Fès- Meknès	41	245	41	245	المركز الجهوي لمهن التربية و التكوين فاس مكناس
CRMEF Guelmim- Oued Noun	5	18	5	23	المركز الجهوي لمهن التربية و التكوين كلميم واد النون
CRMEF Laâyoune-Sakia El Hamra	3	25	3	25	المركز الجهوي لمهن التربية و التكوين العيون الساقية الحمراء
CRMEF Marrakech- Safi	35	190	35	190	المركز الجهوي لمهن التربية و التكوين مراكش أسفي
CRMEF Rabat-Sale-Kénitra	62	115	62	206	المركز الجهوي لمهن التربية و التكوين الرباط سلا القنيطرة
CRMEF Souss- Massa	8	102	9	111	المركز الجهوي لمهن التربية و التكوين سوس ماسة
CRMEF Tanger- Tétouan- Al Hoceima	25	118	25	118	المركز الجهوي لمهن التربية و التكوين طنجة تطوان الحسيمة
<b>Total</b>	<b>258</b>	<b>1268</b>	<b>259</b>	<b>1373</b>	<b>المجموع</b>

رياضة

Sport

Etablissement	Permanents	الدائمون	Total	المجموع	المؤسسة
	إناث Féminin	إجمالي Global	إناث Féminin	إجمالي Global	
IRFGJS Salé	7	32	13	68	المعهد الملكي لتكوين أطر الشبيبة والرياضة سلا
<b>Total</b>	<b>7</b>	<b>32</b>	<b>13</b>	<b>68</b>	<b>المجموع</b>

# تكوين الأطر

## FORMATION DES CADRES

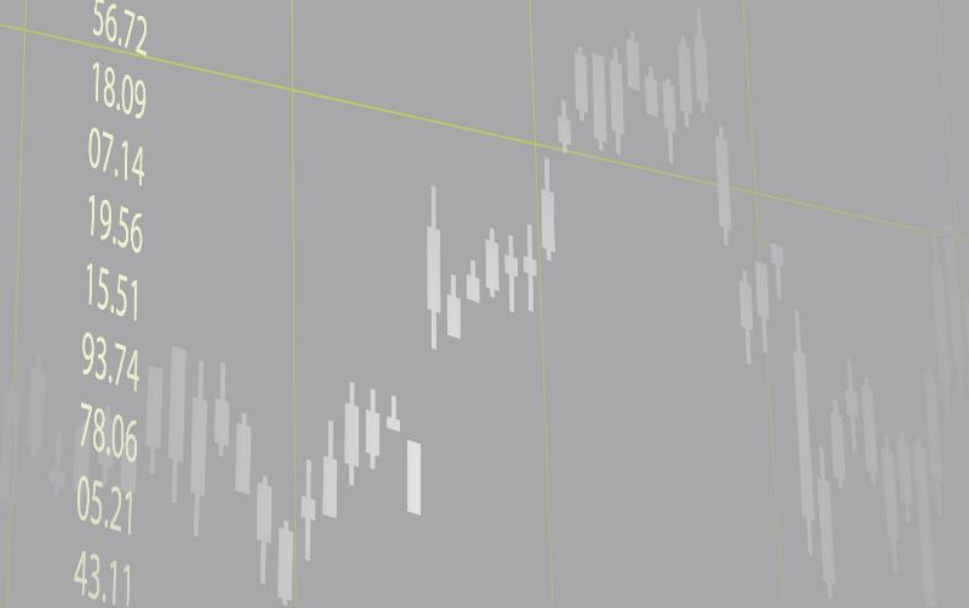
هيئة الإدارة

Corps Administratif

8.065  
43.125  
8.111  
7.591  
5.266  
2.251  
725  
123

11.79  
07.14  
08.94  
50.36  
22.21  
43.25  
08.95  
20.51  
56.72  
18.09  
07.14  
19.56  
15.51  
93.74  
78.06  
05.21  
43.11

59.36  
32.08  
11.70  
78.06  
18.11  
20.251  
25.725



هيئة الإدارة حسب الحقل المعرفي  
Corps administratif par champ disciplinaire

Champ disciplinaire	إناث Féminin	إجمالي Global	الحقل المعرفي
Sciences juridiques, économiques et de gestion	125	262	العلوم القانونية والاقتصادية والتسيير
Lettres, sciences humaines et arts	98	224	الآداب والعلوم الإنسانية والفنون
Sciences et techniques	426	1152	العلوم والتقنيات
Sciences de la santé	165	305	علوم الصحة
Formation pédagogique	92	332	التكوين التربوي
Sport	54	126	رياضة
<b>Total</b>	<b>960</b>	<b>2 401</b>	<b>المجموع</b>

هيئة الإدارة حسب المؤسسة  
Corps administratif par établissement

العلوم القانونية والاقتصادية والتسيير  
Sciences juridiques, économiques et de gestion

Etablissement	إناث Féminin	إجمالي Global	المؤسسة
ENSA Rabat	18	36	المدرسة الوطنية العليا للإدارة الرباط
ISCAE Casablanca	33	72	المعهد العالي للتجارة وإدارة المقاولات الدار البيضاء
ISCAE Rabat	5	9	المعهد العالي للتجارة وإدارة المقاولات الرباط
ISIT Tanger	29	62	المعهد العالي الدولي للسياحة طنجة
ISM Rabat	40	83	المعهد العالي للقضاء الرباط
<b>Total</b>	<b>125</b>	<b>262</b>	<b>المجموع</b>

الآداب والعلوم الإنسانية والفنون  
Lettres, sciences humaines et arts

Etablissement	إناث Féminin	إجمالي Global	المؤسسة
INSAP Rabat	10	25	المعهد الوطني لعلوم الآثار والتراث الرباط
AAT Casablanca	1	8	أكاديمية الفنون التقليدية الدار البيضاء
ESI Casablanca	1	4	مدرسة العلوم الإسلامية
EDHH Rabat	23	48	مؤسسة دار الحديث الحسنية الرباط
I-Mohammed VI-FIMM Rabat	34	72	معهد محمد السادس لتكوين الأئمة والمرشدين والمرشدات الرباط
INBA Tétouan	4	8	المعهد الوطني للفنون الجميلة تطوان
ISADAC Rabat	7	17	المعهد العالي للفن المسرحي والتنشيط الثقافي الرباط
ISIC Rabat	9	26	المعهد العالي للإعلام والاتصال الرباط
JAQ Fès		2	جامع القرويين فاس
INAS Tanger	9	14	المعهد الوطني للعمل الإجتماعي طنجة
<b>Total</b>	<b>98</b>	<b>224</b>	<b>المجموع</b>

هيئة الإدارة حسب المؤسسة  
Corps administratif par établissement

العلوم والتقنيات  
Sciences et techniques

Etablissement	إناث Féminin	إجمالي Global	المؤسسة
INAU Rabat	6	26	المعهد الوطني للتهيئة والتعمير الرباط
AIAC Casablanca	19	51	أكاديمية محمد السادس الدولية للطيران المدني الدار البيضاء
ESI Rabat	14	25	مدرسة علوم المعلومات الرباط
EHTP Casablanca	25	65	المدرسة الحسنية للأشغال العمومية الدار البيضاء
ENA Meknès	33	132	المدرسة الوطنية للفلاحة - مكناس
ENA Agadir	5	8	المدرسة الوطنية للهندسة المعمارية أكادير
ENA Fès	3	10	المدرسة الوطنية للهندسة المعمارية فاس
ENA Rabat	15	36	المدرسة الوطنية للهندسة المعمارية الرباط
ENA Marrakech	2	8	المدرسة الوطنية للهندسة المعمارية مراكش
ENA Tétouan	1	7	المدرسة الوطنية للهندسة المعمارية تطوان
ENFI Salé	12	39	المدرسة الوطنية للغابوية للمهندسين سلا
ENSM Rabat	34	91	المدرسة الوطنية العليا للمعادن الرباط
ERN Casablanca		5	المدرسة الملكية البحرية الدار البيضاء
ESITH Casablanca	27	68	المعهد العالي لصناعات النسيج والألبسة الدار البيضاء
IAV Rabat	159	352	معهد الحسن الثاني للزراعة والبيطرة الرباط
INPT Rabat	25	61	المعهد الوطني للبريد والمواصلات السلوكية واللاسلكية الرباط
INSEA Rabat	13	62	المعهد الوطني للإحصاء والاقتصاد التطبيقي الرباط
ISEM Casablanca	19	47	المعهد العالي للدراسات البحرية الدار البيضاء
ISPM Agadir	6	44	المعهد العالي للصيد البحري أكادير
ISMAC Rabat	8	15	المعهد العالي لمهن السمعي البصري والسينما الرباط
<b>Total</b>	<b>426</b>	<b>1152</b>	<b>المجموع</b>

علوم الصحة  
Sciences de la santé

Etablissement	إناث Féminin	إجمالي Global	المؤسسة
ISPITS Agadir	7	13	المعهد العالي للمهن التمريضية وتقنيات الصحة أكادير
ISPITS Casablanca	9	13	المعهد العالي للمهن التمريضية وتقنيات الصحة الدار البيضاء
ISPITS Fès	11	27	المعهد العالي للمهن التمريضية وتقنيات الصحة فاس
ISPITS Marrakech	12	26	المعهد العالي للمهن التمريضية وتقنيات الصحة مراكش
ISPITS Meknès	9	14	المعهد العالي للمهن التمريضية وتقنيات الصحة مكناس
ISPITS Oujda	13	20	المعهد العالي للمهن التمريضية وتقنيات الصحة وجدة
ISPITS Rabat	33	51	المعهد العالي للمهن التمريضية وتقنيات الصحة الرباط
ISPITS Tétouan	8	15	المعهد العالي للمهن التمريضية وتقنيات الصحة تطوان
ISPITS Al Hoceima	4	7	المعهد العالي للمهن التمريضية وتقنيات الصحة الحسيمة
ISPITS Essaouira	1	2	المعهد العالي للمهن التمريضية وتقنيات الصحة الصويرة
ISPITS Béni Mellal	2	5	المعهد العالي للمهن التمريضية وتقنيات الصحة بني ملال
ISPITS Dakhla		2	المعهد العالي للمهن التمريضية وتقنيات الصحة الداخلة
ISPITS Guelmim	2	6	المعهد العالي للمهن التمريضية وتقنيات الصحة كلميم
ISPITS Kénitra	10	16	المعهد العالي للمهن التمريضية وتقنيات الصحة القنيطرة
ISPITS Laâyoune	10	22	المعهد العالي للمهن التمريضية وتقنيات الصحة العيون
ISPITS Nador	3	4	المعهد العالي للمهن التمريضية وتقنيات الصحة الناظور
ISPITS Ouarzazate	1	4	المعهد العالي للمهن التمريضية وتقنيات الصحة ورزازات
ISPITS Safi	2	4	المعهد العالي للمهن التمريضية وتقنيات الصحة أسفي
ISPITS Settat		1	المعهد العالي للمهن التمريضية وتقنيات الصحة سطات
ISPITS Tanger	4	7	المعهد العالي للمهن التمريضية وتقنيات الصحة طنجة
ISPITS Taza	3	9	المعهد العالي للمهن التمريضية وتقنيات الصحة تازة
ISPITS Tiznit		5	المعهد العالي للمهن التمريضية وتقنيات الصحة تزنيت
ISPITS Errachidia	1	2	المعهد العالي للمهن التمريضية وتقنيات الصحة الرشيدية
ENSP Rabat	20	30	المدرسة الوطنية للصحة العمومية الرباط
<b>Total</b>	<b>165</b>	<b>305</b>	<b>المجموع</b>

هيئة الإدارة حسب المؤسسة  
Corps administratif par établissement

التكوين التربوي  
Formation pédagogique

Etablissement	إناث Féminin	إجمالي Global	المؤسسة
CFIE Rabat	4	16	المركز الوطني لتكوين مفتشي التعليم الرباط
COPE Rabat	5	13	مركز التوجيه والتخطيط التربوي الرباط
CRMEF Béni Mellal-Khénifra	5	13	المركز الجهوي لمهن التربية و التكوين بني ملال خنيفرة
CRMEF Casablanca- Settat	5	50	المركز الجهوي لمهن التربية و التكوين الدار البيضاء سطات
CRMEF l'Oriental	8	29	المركز الجهوي لمهن التربية و التكوين الشرق
CRMEF Darâa- Tafilalet	1	14	المركز الجهوي لمهن التربية و التكوين درعة تافلات
CRMEF Fès- Meknès	26	62	المركز الجهوي لمهن التربية و التكوين فاس مكناس
CRMEF Guelmim- Oued Noun		9	المركز الجهوي لمهن التربية و التكوين كلميم واد النون
CRMEF Laâyoune-Sakia El Hamra	2	12	المركز الجهوي لمهن التربية و التكوين العيون الساقية الحمراء
CRMEF Marrakech- Safi	15	41	المركز الجهوي لمهن التربية و التكوين مراكش أسفي
CRMEF Rabat-Sale-Kénitra	2	25	المركز الجهوي لمهن التربية و التكوين الرباط سلا القنيطرة
CRMEF Souss- Massa	6	25	المركز الجهوي لمهن التربية و التكوين سوس ماسة
CRMEF Tanger- Tétouan- Al Hoceima	13	23	المركز الجهوي لمهن التربية و التكوين طنجة تطوان الحسيمة
<b>Total</b>	<b>92</b>	<b>332</b>	<b>المجموع</b>

رياضة  
Sport

Etablissement	إناث Féminin	إجمالي Global	المؤسسة
IRFCJS Salé	54	126	المعهد الملكي لتكوين أطر الشبيبة والرياضة سلا
<b>Total</b>	<b>54</b>	<b>126</b>	<b>المجموع</b>

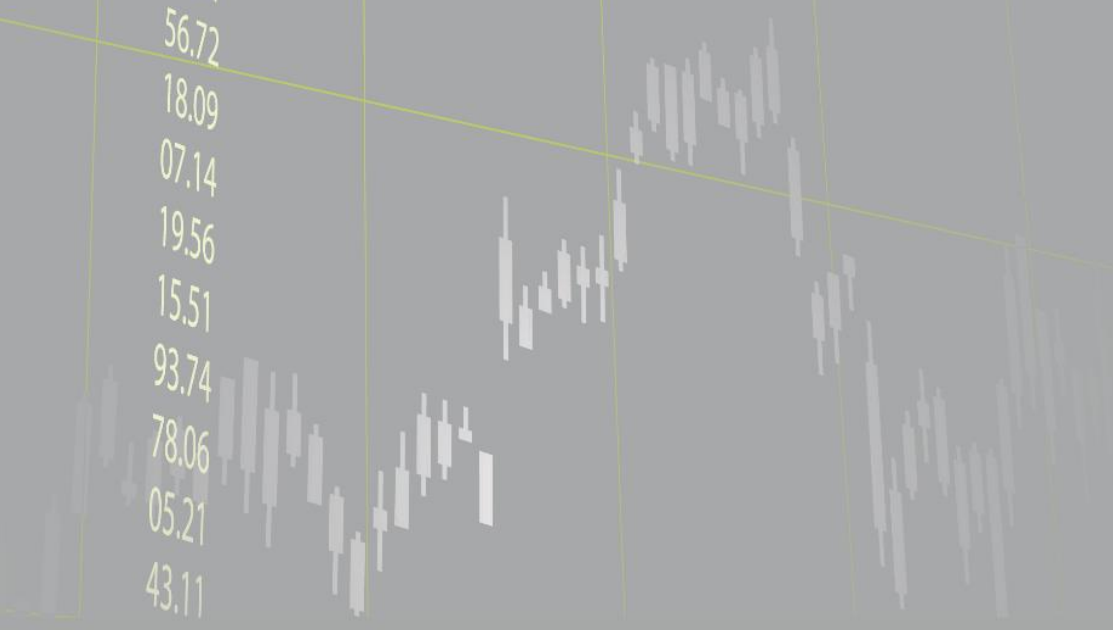
# التعليم العالي الخاص

## ENSEIGNEMENT SUPÉRIEUR PRIVÉ

38.065  
43.125  
8.111  
7.591  
5.266  
2.251  
725  
123

11.79  
07.14  
08.94  
50.36  
22.21  
43.25  
08.95  
20.51  
56.72  
18.09  
07.14  
19.56  
15.51  
93.74  
78.06  
05.21  
43.11

59.36  
32.08  
11.70  
78.06  
18.11  
20.25  
25.75



التعليم العالي الخاص

ENSEIGNEMENT SUPÉRIEUR PRIVÉ

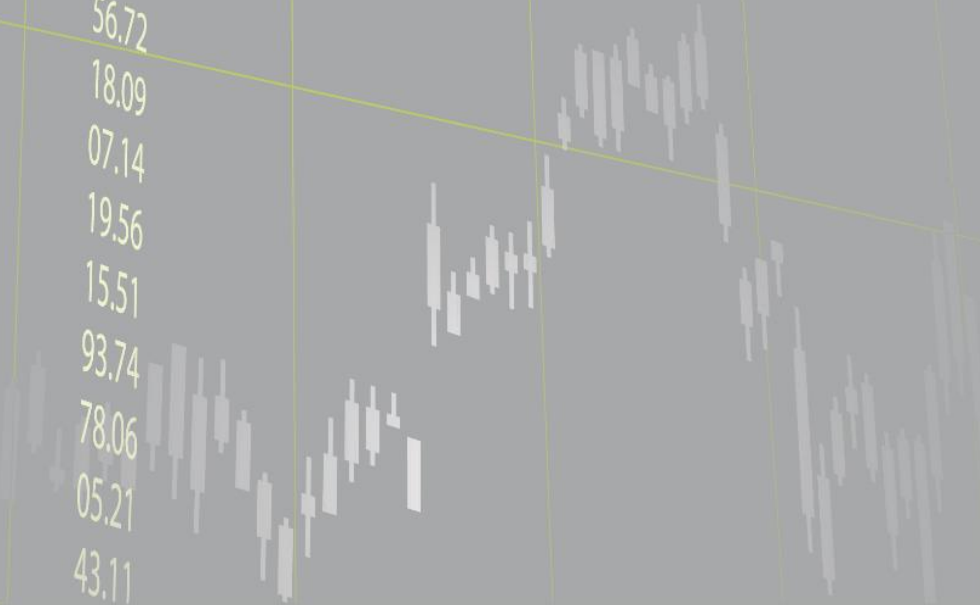
المؤسسات

Établissements

38.065  
43.125  
8.111  
7.591  
5.266  
2.251  
725  
123

11.79  
07.14  
08.94  
50.36  
22.21  
43.25  
08.95  
20.51  
56.72  
18.09  
07.14  
19.56  
15.51  
93.74  
78.06  
05.21  
43.11

59.36  
32.08  
11.70  
78.06  
18.11  
20.25  
25.75





لائحة مؤسسات التعليم العالي الخاص  
Liste des établissements de l'enseignement supérieur privé

المؤسسات الخاصة غير التابعة للجامعات  
Etablissements privés ne relevant pas des Universités

Établissement	Abréviation	المؤسسة
ADALIA School of Business Casablanca	ADALIA Casablanca	مدرسة الاعمال الدار البيضاء
Ecole de Management et d'Administration des Affaires Agadir	EMAA Agadir	مدرسة التدبير وإدارة الأعمال أكادير
Ecole des Hautes Etudes Commerciales et Informatiques Casablanca	HECI Casablanca	مدرسة الدراسات العليا التجارية و المعلوماتية الدار البيضاء
Ecole des Hautes Etudes Commerciales et Informatiques Fès	HECI Fès	مدرسة الدراسات العليا التجارية و المعلوماتية فاس
Ecole des Hautes Etudes Commerciales et Informatiques Kénitra	HECI Kénitra	مدرسة الدراسات العليا التجارية و المعلوماتية القنيطرة
Ecole des Hautes Etudes Commerciales et Informatiques Meknès	HECI Meknès	مدرسة الدراسات العليا التجارية و المعلوماتية مكناس
Ecole des Hautes Etudes Commerciales et Informatiques Oujda	HECI Oujda	مدرسة الدراسات العليا التجارية و المعلوماتية وجدة
Ecole des Hautes Etudes Commerciales et Informatiques Rabat	HECI Rabat	مدرسة الدراسات العليا التجارية و المعلوماتية الرباط
Ecole des Hautes Etudes Commerciales et Informatiques Agadir	HECI Agadir	مدرسة الدراسات العليا التجارية و المعلوماتية أكادير
Ecole des Hautes Etudes Comptables et Financières Fès	HECF Fès	معهد الدراسات العليا المحاسبية و المالية فاس
Ecole Supérieure de Gestion et des Sciences de l'informatique Rabat	EGICO Rabat	المدرسة العليا للتسيير و علوم المعلومات الرباط
Ecole des Hautes Etudes Comptables et Financières Meknès	HECF Meknès	معهد الدراسات العليا المحاسبية و المالية مكناس
Ecole des Hautes Etudes de Commerce Rabat	HEC Rabat	مدرسة الدراسات العليا للتجارة الرباط
Ecole des Hautes Etudes de l'Ingénierie Commerciale et Management Kénitra	EHESICOM Kénitra	مدرسة الدراسات العليا للهندسة التجارية و التدبير القنيطرة
Ecole des Hautes Etudes Economiques, Commerciales et d'Ingénierie Marrakech	HEEC Marrakech	مدرسة الدراسات العليا للاقتصادية و التجارية و الهندسية مراكش
Ecole des Hautes Etudes Poly Management Oujda	HEP Management Oujda	مدرسة الدراسات العليا المتعدد في إدارة الأعمال وجدة
Ecole des Métiers, de Commerce, de Gestion et d'Informatique Privée Tanger	EMCGI Tanger	مدرسة المهن في التجارة و التسيير و المعلومات الخاصة طنجة
Ecole des Sciences Economiques et Commerciales Salé	ESSEC Salé	مدرسة العليا العلوم الاقتصادية و التجارية سلا
Ecole Marocaine de Banque et de Commerce International Rabat	EMBCI Rabat	المدرسة المغربية للبنك و التجارة العالمية الرباط
Ecole Marocaine Supérieure d'Informatique et Gestion Meknès	EMSIG Meknès	المدرسة العليا المغربية للإعلاميات و التسيير مكناس
Ecole Supérieure de Business Privée Berrechid	ESB Berrechid	المدرسة العليا الخاصة للأعمال برشيد
Ecole Supérieure de Commerce et de Gestion des Affaires Privée Tanger	ESCGA Tanger	المدرسة العليا الخاصة للتجارة و تدبير الأعمال طنجة
Ecole Supérieure de Communication et de Publicité Casablanca	Com'Sup Casablanca	المدرسة العليا للتواصل و الإشهار الدار البيضاء
Ecole Supérieure de Finance et d'Audit Tanger	FINAN SUP Tanger	المدرسة العليا للمالية و التدقيق طنجة
Ecole Supérieure de Management, du Commerce et d'Informatique Fès	Sup-Management Fès	المدرسة العليا للتدبير و التجارة و الإعلاميات فاس
Ecole Supérieure de Management du Sud Privée Agadir	ESMS Agadir	المدرسة العليا الخاصة للتدبير بالجنوب أكادير
Ecole Supérieure de Management et de Communication Casablanca	ESMC Casablanca	المدرسة العليا للتدبير و الاتصال الدار البيضاء
Ecole Supérieure de Management et de Gestion des Ressources Humaines Casablanca	SUP'RH Casablanca	المدرسة العليا للتسيير و تدبير الموارد البشرية الدار البيضاء
Ecole Supérieure de Management et de Technologie Informatique Appliqués Marrakech	ESMA Marrakech	المدرسة العليا للتسيير و تكنولوجيا المعلومات التطبيقية مراكش
Ecole Supérieure de Management et d'Ingénierie de l'Orient Taza	ORIENT SUP Management	المدرسة العليا للتدبير و الهندسة للشرق تازة
Ecole Supérieure des Affaires Casablanca	ESAC Casablanca	المدرسة العليا للأعمال الدار البيضاء
Ecole Supérieure des Etudes Juridiques et Economiques Mohammadia	ESEJE Mohammadia	المدرسة العليا للدراسات القانونية و الاقتصادية المحمدية
Ecole Supérieure des Sciences Commerciales et de Gestion Tanger	ESSCG Tanger	المدرسة العليا للعلوم التجارية و التسيير طنجة
Ecole Supérieure des Sciences Economiques et de Management Casablanca	ESSEM Casablanca	المدرسة العليا للعلوم الاقتصادية و التدبير الدار البيضاء
Ecole Supérieure du Management des Entreprises du Détroit Tanger	MEDSUP Management Tanger	المدرسة العليا لإدارة أعمال المقاولات بالبوغاز طنجة
Ecole Supérieure Internationale de Gestion Casablanca	ESIG Casablanca	المدرسة العليا الدولية لتسيير الدار البيضاء

لائحة مؤسسات التعليم العالي الخاص  
Liste des établissements de l'enseignement supérieur privé

المؤسسات الخاصة غير التابعة للجامعات  
Etablissements privés ne relevant pas des Universités

Établissement	Abréviation	المؤسسة
Ecole Supérieure Privée des Hautes Etudes Managériales Tanger	HEMT Tanger	المدرسة العليا الخاصة للدراسات العليا في ادارة الأعمال طنجة
EDGE Private Business School Casablanca	EDGE Casablanca	المدرسة الخاصة للأعمال الدار البيضاء
EMLC business school Casablanca	EMLC Casablanca	مدرسة الأعمال الدار البيضاء
ESCA Ecole de Management Casablanca	ESCA Casablanca	مدرسة إدارة الأعمال الدار البيضاء
ESLSCA -Business School paris- Campus Rabat	ESLSCA Rabat	مدرسة الأعمال الرباط
Grande Ecole de Commerce Marrakech	GECM Marrakech	المدرسة الكبرى للتجارة مراكش
Groupe Ecole Supérieure de Gestion - Casablanca	ESG Casablanca	مجموعة المدارس العليا للتسيير الدار البيضاء
Hautes Etudes de Commerce de Gestion et d'Informatique Kénitra	HECGI Kénitra	المدرسة العليا للتجارة والتدبير والاعلاميات القنيطرة
Institut des Hautes Etudes Bancaires, Financières et Managériales Casablanca	HBFG Casablanca	معهد الدراسات العليا البنكية والمالية والتدبيرية الدار البيضاء
Institut des Hautes Etudes Bancaires, Financières et Managériales Oujda	HBFG Oujda	معهد الدراسات العليا البنكية والمالية والتدبيرية وجدة
Institut des Hautes Etudes de Management Fès	HEM Fès	معهد الدراسات العليا في التدبير فاس
Institut des Hautes Etudes de Management Casablanca	HEM Casablanca	معهد الدراسات العليا في التدبير الدار البيضاء
Institut des Hautes Etudes de Management Marrakech	HEM Marrakech	معهد الدراسات العليا في التدبير مراكش
Institut des Hautes Etudes de Management Rabat	HEM Rabat	معهد الدراسات العليا في التدبير الرباط
Institut Supérieur de Comptabilité, d'Administration et de Commerce Kénitra	ICAGSUP Kénitra	المعهد العالي للمحاسبة والإدارة والتجارة القنيطرة
Institut Supérieur de Gestion Casablanca	ISG Casablanca	المعهد العالي للتسيير الدار البيضاء
Institut Supérieur de Gestion et de Commerce Casablanca	ISGC Casablanca	المعهد العالي للتسيير والتجارة الدار البيضاء
Institut Supérieur de Management, d'Administration et de Génie Informatique Rabat	ISMAGI Rabat	المعهد العالي للتدبير والإدارة وهندسة المعلومات الرباط
Institut Supérieur de Management et des Médias Tanger	SUP'MM Tanger	المعهد العالي للتدبير ووسائل الإعلام طنجة
Institut Supérieur des Hautes Etudes en Développement Durable Rabat	ISHEDD Rabat	المعهد العالي للدراسات العليا في التنمية المستدامة الرباط
Institut Supérieur d'Ingénierie et des Affaires Casablanca	ISGA Casablanca	المعهد العالي الخاص للهندسة والأعمال الدار البيضاء
Institut Supérieur d'Ingénierie et des Affaires Fès	ISGA Fès	المعهد العالي الخاص للهندسة والأعمال فاس
Institut Supérieur d'Ingénierie et des Affaires Marrakech	ISGA Marrakech	المعهد العالي الخاص للهندسة والأعمال مراكش
Institut Supérieur d'Ingénierie et des Affaires Rabat	ISGA Rabat	المعهد العالي الخاص للهندسة والأعمال الرباط
Institut Supérieur du Transport et de la Logistique Casablanca	ISTL Casablanca	المعهد العالي للنقل واللوجستيك الدار البيضاء
Institute for Leadership and communication Studies Rabat	ILCS Rabat	معهد الدراسات للغات والتواصل الرباط
International Institute for Higher Education in Morocco Rabat	IHEM Rabat	المعهد الدولي للدراسات العليا بالمغرب الرباط
Moroccan Computer Sciences And Management Business School Private Mohammadia	MMBS Mohammadia	المدرسة المغربية الخاصة لعلوم الحاسوب وإدارة الأعمال المحمدية
Ostelea Rabt, School of Tourism and hospitality Rabat	OSTELEA Rabat	مدرسة السياحة والضيافة الرباط
Private International Institut of Management And Technologie Rabat	PIIMT Rabat	المعهد العالي الخاص للإدارة والتكنولوجيا الرباط
Private International Institute of Management and Technology Casablanca	PIIMT Casablanca	المعهد العالي الخاص للإدارة والتكنولوجيا الدار البيضاء
Sup de co Ecole Supérieure de Commerce Marrakech	Sup de co Marrakech	المدرسة العليا للتجارة مراكش
Superior Institutions of Sciences and Technology Rabat	SIST Rabat	المعهد العالي للعلوم والتكنولوجيا الرباط
Superior Institutions of Sciences and Technology Tanger	SIST Tanger	المعهد العالي للعلوم والتكنولوجيا طنجة
Toulouse Business School Casablanca	TBS Casablanca	مدرسة الأعمال الدار البيضاء
Ecole Supérieure de Design Casablanca	Art com- sup Casablanca	المدرسة العليا للتصميم الدار البيضاء
Ecole Supérieure de Design et des Arts Visuels Casablanca	ESDAV Casablanca	المدرسة العليا للتصميم والفنون البصرية الدار البيضاء

لائحة مؤسسات التعليم العالي الخاص  
Liste des établissements de l'enseignement supérieur privé

المؤسسات الخاصة غير التابعة للجامعات  
Etablissements privés ne relevant pas des Universités

Établissement	Abréviation	المؤسسة
Ecole Supérieure de Design Rabat	Art com sup Rabat	المدرسة العليا للتصميم الرباط
Ecole Supérieure de Journalisme et de Communication Casablanca	ESJC Casablanca	المدرسة العليا للصحافة والاتصال الدار البيضاء
Ecole Supérieure des Arts Visuels Privée Marrakech	ESAV Marrakech	المدرسة العليا الخاصة للفنون البصرية مراكش
Institut Supérieur du Journalisme et de Communication Casablanca	ISJC Casablanca	المعهد العالي للصحافة والاتصال الدار البيضاء
Institut Supérieur du Journalisme et de l'Information Marrakech	IFJSUP Marrakech	المعهد العالي للصحافة والإعلام مراكش
Institut Supérieur du Journalisme et de l'Information Casablanca	IFJSUP Casablanca	المعهد العالي للصحافة والإعلام الدار البيضاء
Ecole des Hautes Etudes d'Ingénierie Oujda	EHEIO Oujda	معهد الدراسات العليا في الهندسة وجدة
Ecole des Nouvelles Sciences et Ingénierie Tanger	ENSIT Tanger	مدرسة الهندسة والعلوم الحديثة طنجة
Ecole d'Ingénierie en Génie des Systèmes Industriels Casablanca	EIGSICA Casablanca	مدرسة الهندسة في هندسة النظم الصناعية الدار البيضاء
Ecole Marocaine des Sciences de l'Ingénieur en Informatique de Gestion et en Informatique Industrielle Casablanca	EMSI Casablanca	المدرسة المغربية لعلوم المهندس في إعلاميات التسيير والإعلاميات الصناعية الدار البيضاء
Ecole Marocaine des Sciences de l'Ingénieur en Informatique de Gestion et en Informatique Industrielle Marrakech	EMSI Marrakech	المدرسة المغربية لعلوم المهندس في إعلاميات التسيير والإعلاميات الصناعية مراكش
Ecole Marocaine des Sciences de l'Ingénieur en Informatique de Gestion et en Informatique Industrielle Rabat	EMSI Rabat	المدرسة المغربية لعلوم المهندس في إعلاميات التسيير والإعلاميات الصناعية الرباط
Ecole Marocaine d'Ingénierie Rabat	EMG Rabat	المدرسة المغربية للهندسة الرباط
Ecole Polyvalente Supérieure d'Informatique et d'Electronique et de Management Fès	EPSIEL.M Fès	المدرسة العليا متعددة التخصصات للإعلاميات والإلكترونيات والتدبير فاس
Ecole Supérieure d'Architecture d'Intérieur Marrakech	ESAI Marrakech	المدرسة العليا للهندسة الداخلية مراكش
Ecole Supérieure d'Ingénierie Automobile et Aéronautique Fès	ESIZA Fès	المدرسة العليا لهندسة السيارات والطيران فاس
Ecole Supérieure d'Ingénierie en Génie Civil Privée Oujda	ESIGCP Oujda	المدرسة العليا الخاصة للهندسة المدنية وجدة
Ecole Supérieure d'Architecture d'Intérieur Rabat	ESAI Rabat	المدرسة العليا للهندسة الداخلية الرباط
Ecole Supérieure de l'Aéronautique et la Haute Technologie Casablanca	AEROSUP Casablanca	المدرسة العليا للطيران والتكنولوجيا العالية الدار البيضاء
Ecole Supérieure de Génie Civil et des Nouvelles Technologies Meknès	ESGCNT Meknès	المدرسة العليا للهندسة المدنية والتكنولوجيا الحديثة مكناس
Ecole Supérieure de Management, Informatique et Télécommunication Meknès	SUPMTI Meknès	المدرسة العليا للتدبير، الإعلاميات والاتصال مكناس
Ecole Supérieure de Management, Informatique et Télécommunication Béni Mellal	SUPMTI Béni Mellal	المدرسة العليا للتدبير، الإعلاميات والاتصال بني ملال
Ecole Supérieure de Management, Informatique et Télécommunication Rabat	SUPMTI Rabat	المدرسة العليا للتدبير، الإعلاميات والاتصال الرباط
Ecole Supérieure de Management Informatique et Télécommunication Oujda	SUPMTI Oujda	المدرسة العليا للتدبير، الإعلاميات والاتصال وجدة
Ecole Supérieure de Rabat en Management et Ingénierie Rabat	ESRMI Rabat	المدرسة العليا بالرباط للتدبير والهندسة الرباط
Ecole Supérieure de Télécommunication et de Management Fès	SUPTEMA Fès	المدرسة العليا للاتصالات والتدبير فاس
Ecole Supérieure des Hautes Etudes en Technologie de l'Information et de la Communication Privée Casablanca	Sup Technology Casablanca	المدرسة العليا الخاصة للدراسات العليا في تكنولوجيا الإعلام والاتصال الدار البيضاء
Ecole Supérieure des Multimédia, Informatique et Réseaux Casablanca	SUPEMIR Casablanca	المدرسة العليا للوسائط والمعلومات والشبكات الدار البيضاء
Ecole Supérieure des Réseaux Informatiques et de Management Settat	ESRIM Settat	المدرسة العليا لشبكة الإعلاميات والتدبير سطات
Ecole Supérieure des Sciences et Technologies de l'Ingénierie Rabat	ESSTI Rabat	المدرسة العليا للعلوم وتكنولوجيا الهندسة الرباط
Ecole Supérieure des Sciences Techniques et de Management Tanger	SUPTM Tanger	المدرسة العليا للعلوم التقنية والتدبير طنجة
Ecole Supérieure d'Ingénierie en Sciences Appliquées Fès	ESISA Fès	المدرسة العليا للهندسة في العلوم التطبيقية فاس

لائحة مؤسسات التعليم العالي الخاص  
Liste des établissements de l'enseignement supérieur privé

المؤسسات الخاصة غير التابعة للجامعات  
Etablissements privés ne relevant pas des Universités

Établissement	Abréviation	المؤسسة
Ecole Supérieure d'Ingénierie Informatique et Multimédia Casablanca	ESZIM Casablanca	المدرسة العليا للهندسة المعلوماتية والوسائط المتعددة الدار البيضاء
Ecole Supérieure en Ingénierie d'Information, Télécommunication, Management et Génie Civil Casablanca	ESTEM Casablanca	المدرسة العليا لهندسة الإعلام والاتصالات والإدارة والهندسة المدنية الدار البيضاء
Ecoles des Hautes Etudes des Sciences et Techniques de l'Ingénierie et du Management Privée Casablanca	HESTIM Casablanca	المدرسة الخاصة للدراسات العليا في العلوم وتقنيات الهندسة والتدبير الدار البيضاء
High Technology School in Morocco Rabat	HIGH-TECH Rabat	المدرسة العليا للتكنولوجيا بالمغرب الرباط
Institut Polytechnique Privé Casablanca	IPP Casablanca	المعهد الخاص متعدد التقنيات الدار البيضاء
Institut Privé des Hautes Etudes Marocaines d'Ingénierie Casablanca	HEM Engineering School Casablanca	المعهد الخاص للدراسات العليا المغربية للهندسة الدار البيضاء
Institut Supérieur des sciences de Technologie Casablanca	SIST Casablanca	المعهد العالي للعلوم والتكنولوجيا الدار البيضاء
Institut Supérieur de Formation en Technologie Alimentaire et Biopharmaceutique Casablanca	ISFORT Casablanca	المعهد العالي للتكوين في تكنولوجيا التغذية و الصيدلانية الإحيائية الدار البيضاء
Institut Supérieur du Génie Appliqué Casablanca	IGA Casablanca	المعهد العالي للهندسة التطبيقية الدار البيضاء
Institut Supérieur Privé de Génie Informatique Tétouan	SUP ISI Tétouan	المعهد العالي الخاص لهندسة المعلومات تطوان
Institut Supérieur Privé des Sciences de l'Ingénieur Rabat	Technologia Privée Rabat	المعهد العالي الخاص لعلوم المهندس الرباط
Institut Supérieur Vinci d'Ingénierie Informatique et Réseaux de Télécommunications Rabat	ISVIRT Rabat	المعهد العالي فانسي للهندسة المعلوماتية وشبكات الاتصال الرباط
MED Métiers- Institut Supérieur Privé des Métiers Industriels Tanger	Med Metiers Tanger	المعهد العالي الخاص للمهن الصناعية طنجة
The International Institute Of information Technologie Casablanca	SUPINFO Casablanca	المعهد الدولي لتكنولوجيات المعلومات الدار البيضاء
The International Institute Of information Technologie Rabat	SUPINFO Rabat	المعهد الدولي لتكنولوجيات المعلومات الرباط
YNGREA Maroc Ecole d'Ingénierie Privée Rabat	YNGREA Maroc Rabat	المدرسة الخاصة للهندسة الرباط
Ecole des Hautes Etudes de Biotechnologie et de Santé Privée Casablanca	EHEB Casablanca	مدرسة الدراسات العليا في البيو تكنولوجيا والصحة الخاصة الدار البيضاء
Ecole Supérieure de Kinésithérapie Casablanca	ESK Casablanca	المدرسة العليا للترريض الطبي الدار البيضاء
Ecole Supérieure de Psychologie Casablanca	ESP Casablanca	المدرسة العليا لعلم النفس الدار البيضاء
Ecole Supérieure des Sciences de la Santé Casablanca	ESSS Casablanca	المدرسة العليا لعلوم الصحة الدار البيضاء
Ecole Supérieure d'Ingénierie de la santé et de Management de Projets Casablanca	ESISMP Casablanca	المدرسة العليا لهندسة الصحة و تدبير المشاريع الدار البيضاء
Ecole Supérieure d'Optique Appliquée et du Paramédicale privé Rabat	ESD Rabat	المدرسة العليا الخاصة للبصريات التطبيقية والتمريض الرباط
Ecole Supérieure d'Optique et de Lunetterie Fès	ESOL Fès	المدرسة العليا للبصريات والنظارات فاس
Haute Ecole de Kinésithérapie Casablanca	HEK Casablanca	المدرسة العليا للترريض الطبي الدار البيضاء
Institut des Hautes Etudes en Paramédicales et Sociales Casablanca	IHEPS Casablanca	معهد الدراسات العليا شبة الطبية والاجتماعية الدار البيضاء
Institut des Hautes Etudes en Paramédical du Sud Marrakech	IHEP Marrakech	معهد الدراسات العليا شبة الطبية مراكش
Institut Spécialié Privé des Sciences de la Santé Casablanca	ISPS Casablanca	المعهد المتخصص الخاص لعلوم الصحة الدار البيضاء
Institut Supérieur des Etudes de la Santé Mohammadia	ISESMO Mohammadia	المعهد العالي للدراسات الصحية المحمدية
Institut Supérieur d'Optique Théorique et Appliquée Privé Casablanca	ISOTA Casablanca	المعهد العالي الخاص للبصريات النظرية و التطبيقية الدار البيضاء
Institut Supérieur Maghrébin d'Optique et d'Optométrie Casablanca	ISMDO Casablanca	المعهد العالي المغربي للبصريات والمبصريات الدار البيضاء

لائحة مؤسسات التعليم العالي الخاص  
Liste des établissements de l'enseignement supérieur privé

الجامعات الخاصة  
Universités privées

المؤسسة	أبreviation	Etablissement
جامعة مونديابوليس الدار البيضاء		
مدرسة مونديابوليس الخاصة للهندسة الدار البيضاء	EIM Casablanca	Ecole d'Ingénierie Mundiapolis Privée Casablanca
كلية مونديابوليس الخاصة لعلوم الصحة الدار البيضاء	FMSS Casablanca	Faculté Mundiapolis privée des Sciences de la Santé Casablanca
الكلية الخاصة مونديابوليس لإدارة الأعمال الدار البيضاء	FMM Casablanca	Faculté Privée Mundiapolis de Management Casablanca
معهد مونديابوليس الخاص للعلوم السياسية و القانونية و الاجتماعية الدار البيضاء	IMSPJS Casablanca	Institut Mundiapolis privé des Sciences Politiques Juridiques et Sociales Casablanca
الجامعة الدولية الدار البيضاء		
المدرسة الخاصة للهندسة الدار البيضاء	EPI Casablanca	Ecole Privée d'Ingénierie Casablanca
الكلية الخاصة للتجارة والتدبير الدار البيضاء	FCG Casablanca	Faculté privée de commerce et de gestion Casablanca
الكلية الخاصة لعلوم الصحة الدار البيضاء	FSS Casablanca	Faculté Privée des sciences de santé Casablanca
الجامعة الدولية أكادير		
ملحقة المدرسة الخاصة المتعددة التقنيات العيون	EPPA Laâyoune	Annexe de l'Ecole Polytechnique Privée Laâyoune
ملحقة الكلية الخاصة لعلوم التدبير العيون	ISIAM Laâyoune	Annexe de l'ISIAM Faculté Privée des sciences de gestion Laâyoune
المدرسة المتعددة التقنيات الخاصة أكادير	EPP Agadir	Ecole Polytechnique Privée Agadir
المدرسة الخاصة للقانون والعلوم السياسية والإنسانية أكادير	EPDSPH Agadir	Ecole Privée de Droit des Sciences Politiques et Humaines Agadir
المدرسة العليا الخاصة للسياحة والتكنولوجيا الفندقية أكادير	ESTTH Agadir	Ecole Supérieure de Tourisme et de Technologie Hôtelière Privée Agadir
كلية علوم المهارات الحركية وإعادة التأهيل الوظيفي أكادير	FSMRF Agadir	Faculté des Sciences de la Motricité et de la Rééducation Fonctionnelle Agadir
الكلية الخاصة لعلوم التدبير أكادير	ISIAM Agadir	ISIAM Faculté des sciences de gestion Agadir
الجامعة الخاصة لمراكش		
مدرسة الهندسة والإبداع الخاصة مراكش	EZIM Marrakech	Ecole d'Ingénierie et d'Innovation Privée Marrakech
المدرسة العليا الخاصة للفندقة مراكش	SUP HOTELLERIE Marrakech	Ecole Supérieure d'Hôtellerie Marrakech
المدرسة العليا للإعلاميات التطبيقية والتدبير مراكش	ESIAG Marrakech	Ecole Supérieure d'Informatique Appliquée à la Gestion Marrakech
الكلية الخاصة للفن والثقافة والوسيط السمعي البصري مراكش	FACMA Marrakech	Faculté privée de l'Art Culture et Média- Audiovisuel Marrakech
الكلية الخاصة لإدارة الأعمال والحكامة مراكش	FMG Marrakech	Faculté privée de Management et de gouvernance Marrakech
الكلية الخاصة للطب مراكش	FM Marrakech	Faculté Privée de Médecine Marrakech
الكلية الخاصة لمهن وتكنولوجيات الصحة مراكش	FMTS Marrakech	Faculté privée des Métiers et Technologies de la Santé Marrakech
الجامعة الخاصة فاس		
المدرسة العليا الخاصة لمهن الهندسة الداخلية والبناء فاس	ESMAB Fès	Ecole Supérieure Privée de Métiers d'Architecture d'Intérieur et de Bâtiment Fès
الكلية الخاصة لعلوم المهندس فاس	FSI Fès	Faculté privée des Sciences de l'Ingénieur Fès
المدرسة الخاصة للتدبير فاس	FBS Fès	Fès Business School Fès

لائحة مؤسسات التعليم العالي الخاص  
Liste des établissements de l'enseignement supérieur privé

الجامعات والمؤسسات المحدثّة في إطار الشراكة

Universités et établissements créés dans le cadre du partenariat

Établissement	Abréviation	المؤسسة
<b>Université Euro-méditerranéenne de Fès</b>		
Ecole Euromed d'Ingénierie Digitale et Intelligence Artificielle Fès	EEIDIA Fès	الجامعة الأورو متوسطية لفاس
Ecole Euromed de Génie Civil	EEGC Fès	المدرسة الأورو متوسطية للهندسة الرقمية والذكاء الاصطناعي
Ecole Euro-méditerranéenne d'Architecture, de Design et d'Urbanisme Fès	EEMADU Fès	المدرسة الأورو متوسطية للهندسة المدنية
Euromed Business School Fès	EBS Fès	المدرسة الأورو متوسطية للهندسة المعمارية والتصميم والتعمير فاس
Faculté Euromed de Génie Fès	FG Euromed Fès	المدرسة الأورو متوسطية للتدبير فاس
Faculté Euro- Méditerranéenne des sciences humaines et sociales Fès	FESHS Fès	الكلية الأورو متوسطية للهندسة فاس
Institut Euro- Méditerranéen des Technologies Fès	INSA Euro-méditerranée Fès	الكلية الأورو متوسطية للعلوم الإنسانية والاجتماعية فاس
Institut Euromed des Sciences Politiques Fès	IESP Fès	المعهد الأورو متوسطي للتكنولوجيات فاس
<b>Université Internationale Abulcasis des Sciences de la Santé Rabat</b>		
Faculté de Médecine Abulcasis Rabat	FMA Rabat	المعهد الأورو متوسطي للعلوم السياسية فاس
Faculté de Médecine Dentaire Abulcasis Rabat	FMDA Rabat	جامعة الزهراوي الدولية لعلوم الصحة الرباط
Faculté de Pharmacie Abulcasis Rabat	FPA Rabat	كلية الطب الزهراوي الرباط
Faculté des Sciences Infirmières et du Management Hospitalier Rabat	FASIMH Rabat	كلية طب الأسنان الزهراوي الرباط
Institut Supérieur d'Ingénierie et des Technologies de Santé Rabat	ISITS Rabat	كلية الصيدلة الزهراوي الرباط
<b>Université Internationale de Rabat</b>		
Ecole Doctorale Rabat	ED Rabat	كلية علوم التمريض والتدبير الاستشفائي الرباط
Ecole Supérieure d'Architecture Rabat	ESA Rabat	المعهد العالي للهندسة وتكنولوجيات الصحة الرباط
Ecole Supérieure d'Informatique et du Numérique Rabat	ESIN Rabat	الجامعة الدولية للرباط
Ecole Supérieure Privée d'Ingénierie de l'Energie Rabat	ECINE Rabat	مدرسة الأبحاث في الدكتوراه الرباط
Faculté Internationale de Médecine Dentaire de Rabat	FIMD Rabat	المدرسة العليا للهندسة المعمارية الرباط
UIR Business School Rabat	UIR BS Rabat	المدرسة العليا للإعلاميات والرقمنة الرباط
UIR Institut des Etudes Politiques et Juridiques Privé Rabat	UIR IEPJ Rabat	المدرسة العليا الخاصة لهندسة الطاقة الرباط
UIR School of Aerospace Engineering Rabat	UIR SAE Rabat	الكلية الدولية لطب الأسنان للرباط
<b>Université Mohammed VI des Sciences de la Santé Casablanca</b>		
Ecole Internationale de Santé Publique Casablanca	EISP Casablanca	مدرسة إدارة الأعمال الرباط
Ecole Supérieure de Génie Biomédical Casablanca	ESGB Casablanca	معهد الدراسات السياسية والقانونية الخاص الرباط
Faculté de Médecine Casablanca	FM Casablanca	مدرسة هندسة الطيران الرباط
Faculté de Médecine Dentaire Casablanca	FMD Casablanca	جامعة محمد السادس لعلوم الصحة الدار البيضاء
Faculté de Pharmacie Casablanca	FP Casablanca	المدرسة الدولية للصحة العمومية الدار البيضاء
Faculté des Sciences et des Techniques de Santé Casablanca	FSTS Casablanca	المدرسة العليا لهندسة الطب الإحيائي الدار البيضاء
<b>Université Mohammed VI Polytechnique Ben Guerir</b>		
Ecole de Management Industriel Ben Guerir	EMINE Ben Guerir	كلية الطب الدار البيضاء
Ecole des Sciences de l'Agriculture, de la Fertilisation et de l'Environnement Ben Guerir	ESAFE Ben Guerir	كلية طب الأسنان الدار البيضاء
Faculté de Gouvernance, des Sciences Economiques et Sociales Ben Guerir	FGSES Ben Guerir	كلية الصيدلة الدار البيضاء
Institute of Science, Technology and Innovation Ben Guerir	ISTI Ben Guerir	كلية علوم وتقنيات الصحة الدار البيضاء
School of Architecture, Planning and Design Ben Guerir	SAPD Ben Guerir	جامعة محمد السادس متعددة التخصصات التقنية بن غريز
<b>Etablissements créés dans le cadre du partenariat</b>		
Ecole Centrale de Casablanca	EC Casablanca	مدرسة التدبير الصناعي بن غريز
Ecole Supérieure d'Architecture de Casablanca	ESA Casablanca	مدرسة علوم الزراعة والتسميد والبيئة بن غريز
<b>جامعة الأخوين إفران</b>		
<b>Université Al Akhawayn Ifrane</b>		
Ecole d'Administration des Affaires Ifrane	EAA Ifrane	كلية الحكامة والعلوم الاقتصادية والاجتماعية بن غريز
Ecole des Sciences de l'Ingénierie Ifrane	ESI Ifrane	معهد العلوم والتكنولوجيا والإبداع بن غريز
Ecole des Sciences Humaines et Sociales Ifrane	ESHS Ifrane	مدرسة الهندسة المعمارية والتعمير والتصميم بن غريز

عدد المؤسسات حسب النوع  
Nombre d'établissements par type

Type d'établissement	عدد Nombre	نوع المؤسسة
Établissements privés ne relevant pas des Universités	135	المؤسسات الخاصة غير التابعة للجامعات
Établissements relevant des Universités privées	24	المؤسسات التابعة للجامعات الخاصة
Établissements créés dans le cadre de partenariat	34	المؤسسات المحدثّة في إطار الشراكة
Établissements de l'Université AL Akhawayn	3	مؤسسات جامعة الأخوين
Total	196	المجموع

# التعليم العالي الخاص

## ENSEIGNEMENT SUPÉRIEUR PRIVÉ

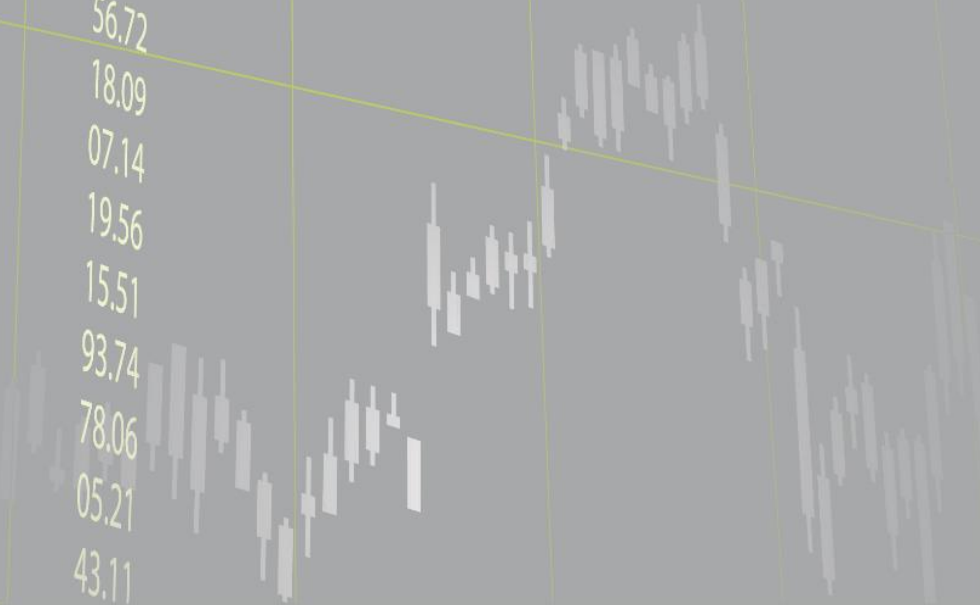
الطلبة المستجدون

Nouveaux inscrits

38.065  
43.125  
8.111  
7.591  
5.266  
2.251  
725  
123

11.79  
07.14  
08.94  
50.36  
22.21  
43.25  
08.95  
20.51  
56.72  
18.09  
07.14  
19.56  
15.51  
93.74  
78.06  
05.21  
43.11

59.306  
32.078  
11.700  
78.000  
18.111  
20.251  
25.725





الطلبة المستجدون بالتعليم العالي الخاص  
Nouveaux inscrits de l'enseignement supérieur privé

حسب الحقل المعرفي  
Par champ disciplinaire

Champ disciplinaire	Avec Bac	بالبكالوريا	Global	إجمالي	الحقل المعرفي
	إناث Féminin	مجموع Total	إناث Féminin	مجموع Total	
Commerce et gestion	2 924	6 009	4 718	9 612	التجارة والتسيير
Sciences et techniques	2 056	4 959	3 158	8 119	العلوم والتقنيات
Sciences de la santé	1 480	2 341	1 827	3 053	علوم الصحة
<b>Total</b>	<b>6 460</b>	<b>13 309</b>	<b>9 703</b>	<b>20 784</b>	<b>المجموع</b>

حسب نوع المؤسسة  
Par type d'établissement

Type d'établissement	Avec Bac	بالبكالوريا	Global	إجمالي	نوع المؤسسة
	إناث Féminin	مجموع Total	إناث Féminin	مجموع Total	
Établissements privés ne relevant pas des Universités	3 475	7 934	5 717	13 161	المؤسسات الخاصة غير التابعة للجامعات
Établissements relevant des Universités privées	996	2 024	1 520	3 174	المؤسسات التابعة للجامعات الخاصة
Établissements créés dans le cadre de partenariat	1 740	2 906	2 201	3 974	المؤسسات المحدثّة في إطار الشراكة
Établissements de l'Université AL Akhawayn	249	445	265	475	مؤسسات جامعة الأخوين
<b>Total</b>	<b>6 460</b>	<b>13 309</b>	<b>9 703</b>	<b>20 784</b>	<b>المجموع</b>

الطلبة المستجدون بالمؤسسات الخاصة غير التابعة للجامعات  
Nouveaux inscrits des établissements privés ne relevant pas des Universités

حسب الحقل المعرفي  
Par champ disciplinaire

Champ disciplinaire	Avec Bac		Global إجمالي		الحقل المعرفي
	إناث Féminin	مجموع Total	إناث Féminin	مجموع Total	
Commerce et gestion	2007	4185	3239	6671	التجارة والتسيير
Sciences et techniques	1 008	3 112	1 887	5 691	العلوم والتقنيات
Sciences de la santé	460	637	591	799	علوم الصحة
<b>Total</b>	<b>3475</b>	<b>7934</b>	<b>5717</b>	<b>13161</b>	<b>المجموع</b>

التجارة والتسيير  
Commerce et gestion

Etablissement	Avec Bac		Global إجمالي		المؤسسة
	إناث Féminin	مجموع Total	إناث Féminin	مجموع Total	
ADALIA Casablanca	4	7	18	31	مدرسة الاعمال الدار البيضاء
Art com sup Casablanca	65	104	66	107	المدرسة العليا للتصميم الدار البيضاء
Art com sup Rabat	33	57	48	84	المدرسة العليا للتصميم الرباط
Com'Sup Casablanca	24	35	63	94	المدرسة العليا للتواصل والإشهار الدار البيضاء
EDGE Casablanca	10	11	10	11	المدرسة الخاصة للأعمال الدار البيضاء
EGICO-Sup Rabat			5	10	المدرسة العليا للتسيير و علوم المعلومات الرباط
EHESICOM Kénitra			87	175	مدرسة الدراسات العليا للهندسة التجارية و التدبير القنيطرة
EMAA Agadir			80	167	مدرسة التدبير و إدارة الأعمال أكادير
EMBCI Rabat	4	8	6	13	المدرسة المغربية للأبنك و التجارة العالمية الرباط
EMCGI Tanger	62	104	84	144	مدرسة المهن في التجارة و التسيير و المعلومات الخاصة طنجة
EMLC Casablanca	40	88	46	100	مدرسة الأعمال الدار البيضاء
EMSIG Meknès	19	35	19	35	المدرسة العليا المغربية للإعلاميات و التسيير مكناس
ESAV Marrakech	27	73	49	107	المدرسة العليا الخاصة للفنون البصرية مراكش
ESB Berrchid	12	41	23	42	المدرسة العليا الخاصة للأعمال برشيد
ESCA Casablanca	141	311	170	381	مدرسة إدارة الأعمال الدار البيضاء
ESCGA Tanger	54	94	54	94	المدرسة العليا الخاصة للتجارة و تدبير الأعمال طنجة
ESDAV Casablanca	10	13	12	17	المدرسة العليا للتصميم و الفنون البصرية الدار البيضاء
ESEJE Mohammadia	18	40	26	58	المدرسة العليا للدراسات القانونية و الاقتصادية المحمدية
ESG Casablanca	9	11	9	12	مجموعة المدارس العليا للتسيير الدار البيضاء
ESIG Casablanca	22	56	27	67	المدرسة العليا الدولية لتسيير الدار البيضاء
ESJC Casablanca	17	25	45	62	المدرسة العليا للصحافة و الاتصال الدار البيضاء
ESLSCA Rabat	11	20	11	20	مدرسة الاعمال الرباط
ESMA Marrakech	75	167	84	190	المدرسة العليا للتسيير و تكنولوجيا المعلومات التطبيقية مراكش

الطلبة المستجدون بالمؤسسات الخاصة غير التابعة للجامعات  
Nouveaux inscrits des établissements privés ne relevant pas des Universités

التجارة والتسيير  
Commerce et gestion

Etablissement	Avec Bac		Global إجمالي		المؤسسة
	إناث Féminin	مجموع Total	إناث Féminin	مجموع Total	
ESMC Casablanca	13	24	24	45	المدرسة العليا للتدبير والاتصال الدار البيضاء
ESMS Agadir	7	11	7	11	المدرسة العليا الخاصة للتدبير بالجنوب أكادير
ESRIM Settat	2	4	4	14	المدرسة العليا لشبكة الإعلاميات والتدبير سطات
ESRMI Rabat	20	51	38	102	المدرسة العليا بالرباط للتدبير والهندسة الرباط
ESSCG Tanger	58	105	73	150	المدرسة العليا للعلوم التجارية والتسيير طنجة
ESSEM Casablanca	53	116	100	191	المدرسة العليا للعلوم الاقتصادية والتدبير الدار البيضاء
FINAN SUP Tanger	7	12	7	13	المدرسة العليا للمالية والتدقيق طنجة
GECM Marrakech	5	13	5	13	المدرسة الكبرى للتجارة مراكش
HBFG Casablanca	7	20	7	13	معهد الدراسات العليا البنكية والمالية والتدبيرية الدار البيضاء
HBFG Oujda	7	11	11	25	معهد الدراسات العليا البنكية والمالية والتدبيرية وجدة
HECF Fès	32	67	60	136	معهد الدراسات العليا المحاسبية والمالية فاس
HEC Rabat	36	86	53	112	مدرسة الدراسات العليا للتجارة الرباط
HECF Meknès	29	55	65	133	معهد الدراسات العليا المحاسبية والمالية مكناس
HECGI Kénitra	3	11	5	15	المدرسة العليا للتجارة والتدبير والإعلاميات القنيطرة
HECI Casablanca	14	30	31	67	مدرسة الدراسات العليا التجارية والمعلوماتية الدار البيضاء
HECI Fès	7	9	25	39	مدرسة الدراسات العليا التجارية والمعلوماتية فاس
HECI Kénitra	6	14	8	16	مدرسة الدراسات العليا التجارية والمعلوماتية القنيطرة
HECI Meknès	11	19	11	19	مدرسة الدراسات العليا التجارية والمعلوماتية مكناس
HECI Oujda			14	31	مدرسة الدراسات العليا التجارية والمعلوماتية وجدة
HECI Rabat			30	61	مدرسة الدراسات العليا التجارية والمعلوماتية الرباط
HEEC Marrakech	47	88	49	92	مدرسة الدراسات العليا الاقتصادية والتجارية والهندسية مراكش
HEM Casablanca			60	128	معهد الدراسات العليا في التدبير الدار البيضاء
HEM Fès	11	14	13	21	معهد الدراسات العليا في التدبير فاس
HEM Marrakech	29	57	48	104	معهد الدراسات العليا في التدبير مراكش
HEM Rabat	22	39	33	56	معهد الدراسات العليا في التدبير الرباط
HEMT Tanger			80	159	المدرسة العليا الخاصة للدراسات العليا في إدارة الأعمال طنجة
HEP Management Oujda			11	14	مدرسة الدراسات العليا المتعدد في إدارة الأعمال وجدة
ICACSUP Kénitra	24	48	38	83	المعهد العالي للمحاسبة والإدارة والتجارة القنيطرة
IFJSUP Marrakech	17	26	17	27	المعهد العالي للصحافة والإعلام مراكش
IFJSUP Casablanca	78	112	92	134	المعهد العالي للصحافة والإعلام الدار البيضاء
IHEM Rabat	21	46	21	46	المعهد الدولي للدراسات العليا بالمغرب الرباط
ILGS Rabat	9	13	15	22	معهد الدراسات للغات والتواصل الرباط

الطلبة المستجدون بالمؤسسات الخاصة غير التابعة للجامعات  
Nouveaux inscrits des établissements privés ne relevant pas des Universités

التجارة والتسيير  
Commerce et gestion

Etablissement	Avec Bac		Global إجمالي		المؤسسة
	إناث Féminin	مجموع Total	إناث Féminin	مجموع Total	
ISG Casablanca			5	11	المعهد العالي للتسيير الدار البيضاء
ISGA Casablanca	10	28	35	65	المعهد العالي الخاص للهندسة والأعمال الدار البيضاء
ISGA El Jadida	27	66	36	85	المعهد العالي الخاص للهندسة والأعمال الجديدة
ISGA Fès	20	48	40	102	المعهد العالي الخاص للهندسة والأعمال فاس
ISGA Marrakech	3	31	40	139	المعهد العالي الخاص للهندسة والأعمال مراكش
ISGA Rabat	41	95	75	175	المعهد العالي الخاص للهندسة والأعمال الرباط
ISGC Casablanca	11	22	25	63	المعهد العالي للتسيير و التجارة الدار البيضاء
ISJC Casablanca	24	43	24	45	المعهد العالي للصحافة و التواصل الدار البيضاء
ISMAGI Rabat	36	77	72	156	المعهد العالي للتدبير والإدارة و هندسة المعلومات الرباط
ISTL Casablanca	8	29	16	78	المعهد العالي للنقل و اللوجستيك الدار البيضاء
Med Metiers Tanger	18	40	19	41	المعهد العالي الخاص للمهن الصناعية طنجة
MEDSUP Management Tanger	16	24	17	31	المدرسة العليا لإدارة أعمال المقاولات بالبوغاز طنجة
MMBS Mohammadia	18	21	26	35	المدرسة المغربية الخاصة لعلوم الحاسوب و إدارة الأعمال المحمدية
ORIENT SUP Management Taza	7	15	7	15	المدرسة العليا للتدبير و الهندسة للشرق تازة
OSTELEA Rabat	18	33	23	42	مدرسة السياحة و الضيافة الرباط
PIIMT Casablanca	6	12	8	18	المعهد العالي الخاص للإدارة و التكنولوجيا الدار البيضاء
PIIMT Rabat	43	105	55	126	المعهد العالي الخاص للإدارة و التكنولوجيا الرباط
SIST Casablanca	27	53	32	70	المعهد العالي للعلوم و التكنولوجيا الدار البيضاء
SIST Rabat	13	28	21	48	المعهد العالي للعلوم و التكنولوجيا الرباط
SIST Tanger	42	71	48	80	المعهد العالي للعلوم و التكنولوجيا طنجة
Sup de co Marrakech	193	396	273	536	المدرسة العليا للتجارة مراكش
Sup-Management Fès	27	81	48	137	المدرسة العليا للتدبير و التجارة و الإعلاميات فاس
SUP'MM Tanger	14	28	15	31	المعهد العالي للتدبير و وسائل الإعلام طنجة
SUP'RH Casablanca	56	177	58	98	المدرسة العليا للتسيير و تدبير الموارد البشرية الدار البيضاء
SUPTM Tanger	6	21	15	36	المدرسة العليا للعلوم التقنية و التدبير طنجة
SUPTMA Fès	3	13	9	44	المدرسة العليا للاتصالات و التدبير فاس
TBS Casablanca	88	227	100	251	مدرسة الأعمال الدار البيضاء
<b>Commerce et gestion</b>	<b>2007</b>	<b>4185</b>	<b>3239</b>	<b>6671</b>	<b>التجارة والتسيير</b>

الطلبة المستجدون بالمؤسسات الخاصة غير التابعة للجامعات  
Nouveaux inscrits des établissements privés ne relevant pas des Universités

العلوم والتقنيات

Sciences et techniques

Etablissement	Avec Bac		Global إجمالي		المؤسسة
	إناث Féminin	مجموع Total	إناث Féminin	مجموع Total	
AEROSUP Casablanca	14	80	20	110	المدرسة العليا للطيران و التكنولوجيا العالية الدار البيضاء
EHEB Casablanca		43	57	84	مدرسة الدراسات العليا في البيو تكنولوجيا والصحة الخاصة الدار البيضاء
EHEIO Oujda	12	27	29	81	معهد الدراسات العليا في الهندسة و جدة
EIGSICA Casablanca	24	113	24	113	مدرسة الهندسة في هندسة النظم الصناعية الدار البيضاء
EMG Rabat			34	144	المدرسة المغربية للهندسة الرباط
EMSI Casablanca	259	835	373	1220	المدرسة المغربية لعلوم المهندس في إعلاميات التسيير والإعلاميات الصناعية الدار البيضاء
EMSI Rabat	187	521	277	781	المدرسة المغربية لعلوم المهندس في إعلاميات التسيير والإعلاميات الصناعية الرباط
EMSI Marrakech	67	232	118	414	المدرسة المغربية لعلوم المهندس في إعلاميات التسيير والإعلاميات الصناعية مراكش
ENSIT Tanger	23	49	43	105	مدرسة الهندسة والعلوم الحديثة طنجة
EPSIEL.M Fès	13	127	16	145	المدرسة العليا متعددة التخصصات للإعلاميات و الإلكترونيات والتدبير فاس
ES2IM Casablanca	9	24	11	26	المدرسة العليا للهندسة المعلوماتية والوسائط المتعددة الدار البيضاء
ESAI Marrakech	6	7	6	7	المدرسة العليا للهندسة الداخلية مراكش
ESAI Rabat	7	9	8	10	المدرسة العليا للهندسة الداخلية الرباط
ESGCNT Meknès	10	33	17	69	المدرسة العليا للهندسة المدنية و التكنولوجيا الحديثة مكناس
ESIZA Fès	9	43	11	65	المدرسة العليا لهندسة السيارات و الطيران فاس
ESIGCP Oujda	8	18	18	35	المدرسة العليا الخاصة للهندسة المدنية و جدة
ESISA Fès	43	110	44	115	المدرسة العليا للهندسة في العلوم التطبيقية فاس
ESSTI Rabat	34	77	34	81	المدرسة العليا للعلوم و تكنولوجيا الهندسة الرباط
ESTEM Casablanca	72	184	160	409	المدرسة العليا لهندسة الإعلام و الاتصالات والإدارة و الهندسة المدنية الدار البيضاء
HESTIM Casablanca	13	70	60	223	المدرسة الخاصة للدراسات العليا في العلوم و تقنيات الهندسة و التدبير الدار البيضاء
HIGHT-TECH Rabat	9	27	28	85	المدرسة العليا للتكنولوجيا بالمغرب الرباط
IGA Casablanca	79	177	134	305	المعهد العالي للهندسة التطبيقية الدار البيضاء
IPP Casablanca			16	69	المعهد الخاص متعدد التقنيات الدار البيضاء
ISFORT Casablanca	2	9	4	15	المعهد العالي للتكوين في تكنولوجيا التغذية و الصيدلانية الإحيائية الدار البيضاء
ISHEDD Rabat	8	20	16	33	المعهد العالي للدراسات العليا في التنمية المستدامة الرباط
ISVIRT Rabat			13	38	المعهد العالي الخاص لهندسة المعلومات تطوان
SUP ISI Tétouan	1	8	2	11	المدرسة العليا للتدبير والإعلاميات والاتصالات مكناس
Sup Technology Casablanca			13	68	المدرسة العليا الخاصة للدراسات العليا في تكنولوجيا الإعلام و التواصل الدار البيضاء
SUPEMIR Casablanca	23	55	30	73	المدرسة العليا للوسائط والمعلومات و الشبكات الدار البيضاء
SUPINFO Casablanca	4	31	8	55	المعهد الدولي لتكنولوجيات المعلومات الدار البيضاء

الطلبة المستجدون بالمؤسسات الخاصة غير التابعة للجامعات  
Nouveaux inscrits des établissements privés ne relevant pas des Universités

العلوم والتقنيات

Sciences et techniques

Etablissement	Avec Bac	بالبكالوريا	Global	إجمالي	المؤسسة
	إناث Féminin	مجموع Total	إناث Féminin	مجموع Total	
SUPINFO Rabat	1	11	3	20	المعهد الدولي لتكنولوجيات المعلومات الرباط
SUPMTI Béni Mellal	21	46	32	68	المدرسة العليا للإدارة و المعلومات و الاتصال بني ملال
SUPMTI Meknès			32	74	المدرسة العليا للتدبير والإعلاميات والاتصالات مكناس
SUPMTI Oujda	17	40	57	124	المدرسة العليا للتدبير ، الإعلاميات و الاتصال وجدة
SUPMTI Rabat	16	46	126	364	المدرسة العليا للتدبير ، الإعلاميات و الاتصال الرباط
YNCREA Maroc Rabat	17	40	13	52	المدرسة الخاصة للهندسة الرباط
<b>Sciences et techniques</b>	<b>1 008</b>	<b>3 112</b>	<b>1 887</b>	<b>5 691</b>	<b>العلوم والتقنيات</b>

علوم الصحة

Sciences de la santé

Etablissement	Avec Bac	بالبكالوريا	Global	إجمالي	المؤسسة
	إناث Féminin	مجموع Total	إناث Féminin	مجموع Total	
ESISMP Casablanca	15	23	18	29	المدرسة العليا لهندسة الصحة و تدبير المشاريع الدار البيضاء
ESK Casablanca	16	22	58	76	المدرسة العليا للترويض الطبي الدار البيضاء
ESD Rabat	20	32	20	32	المدرسة العليا الخاصة للبصريات التطبيقية و التمريض الرباط
ESDL Fès	10	17	12	19	المدرسة العليا للبصريات و النظارات فاس
ESP Casablanca	22	35	22	35	المدرسة العليا لعلم النفس الدار البيضاء
ESSS Casablanca	69	82	69	82	المدرسة العليا لعلوم الصحة الدار البيضاء
HEK Casablanca	59	95	59	95	المدرسة العليا للترويض الطبي الدار البيضاء
IHEP Marrakech	60	68	103	115	معهد الدراسات العليا شبه الطبية مراكش
IHEPS Casablanca	92	113	130	161	معهد الدراسات العليا شبه الطبية والاجتماعية الدار البيضاء
ISESMO Mohammadia	25	34	25	34	المعهد العالي للدراسات الصحية المحمدية
ISMOD Casablanca	23	34	23	35	المعهد العالي المغاربي للبصريات و المصاريات الدار البيضاء
ISOTA Casablanca	30	57	33	61	المعهد العالي الخاص للبصريات النظرية و التطبيقية الدار البيضاء
ISPS Casablanca	19	25	19	25	المعهد المتخصص لعلوم الصحة الدار البيضاء
<b>Sciences de la santé</b>	<b>460</b>	<b>637</b>	<b>591</b>	<b>799</b>	<b>علوم الصحة</b>
<b>Total</b>	<b>3 475</b>	<b>7 934</b>	<b>5 717</b>	<b>13 161</b>	<b>المجموع</b>

الطلبة المستجدون بالجامعات الخاصة  
Nouveaux inscrits des Universités privées

حسب الحقل المعرفي

Par champ disciplinaire

Champ disciplinaire	Avec Bac	بالكالوريا	Global	إجمالي	الحقل المعرفي
	إناث Féminin	مجموع Total	إناث Féminin	مجموع Total	
Commerce et gestion	498	1 060	845	1 755	التجارة والتسيير
Sciences et techniques	210	291	263	353	العلوم والتقنيات
Sciences de la santé	288	673	412	1 066	علوم الصحة
<b>Total</b>	<b>996</b>	<b>2024</b>	<b>1520</b>	<b>3174</b>	<b>المجموع</b>

حسب المؤسسة والجامعة

Par établissement et Université

Etablissement	Avec Bac	بالكالوريا	Global	إجمالي	المؤسسة
	إناث Féminin	مجموع Total	إناث Féminin	مجموع Total	
EIM Casablanca	30	89	48	143	مدرسة مونديابوليس الخاصة للهندسة الدار البيضاء
FMSS Casablanca	37	55	53	75	كلية مونديابوليس الخاصة لعلوم الصحة الدار البيضاء
FMM Casablanca	70	151	113	247	الكلية الخاصة مونديابوليس لإدارة الأعمال الدار البيضاء
IMSPJS Casablanca	2	6	20	40	معهد مونديابوليس الخاص للعلوم السياسية و القانونية و الاجتماعية الدار البيضاء
<b>Université Mundiapolis Casablanca</b>	<b>139</b>	<b>301</b>	<b>234</b>	<b>505</b>	<b>جامعة مونديابوليس الدار البيضاء</b>
EPI Casablanca	36	108	48	140	المدرسة الخاصة للهندسة الدار البيضاء
FCG Casablanca	83	199	157	327	الكلية الخاصة للتجارة والتدبير الدار البيضاء
FSS Casablanca	84	101	120	142	الكلية الخاصة لعلوم الصحة الدار البيضاء
<b>Université Internationale Casablanca</b>	<b>203</b>	<b>408</b>	<b>325</b>	<b>609</b>	<b>الجامعة الدولية الدار البيضاء</b>
ISIAM Agadir	89	201	188	391	ملحقة الكلية الخاصة لعلوم التدبير أكادير
EPP Agadir	79	186	117	330	المدرسة المتعددة التقنيات الخاصة أكادير
EPDSPH Agadir	10	18	11	21	المدرسة الخاصة للقانون والعلوم السياسية والإنسانية أكادير
ESTTH Agadir	12	20	12	21	المدرسة العليا الخاصة للسياحة والتكنولوجيا الفندقية أكادير
EPPA Laâyoune	3	7	3	8	ملحقة المدرسة الخاصة المتعددة التقنيات العيون
ISIAM Laâyoune	1	5	5	13	ملحقة الكلية الخاصة لعلوم التدبير العيون
<b>Université Internationale Agadir</b>	<b>194</b>	<b>437</b>	<b>336</b>	<b>784</b>	<b>الجامعة الدولية أكادير</b>

الطلبة المستجدون بالجامعات الخاصة  
Nouveaux inscrits des Universités privées

حسب المؤسسة والجامعة

Par établissement et Université

Etablissement	Avec Bac	بالبكالوريا	Global	إجمالي	المؤسسة
	إناث Féminin	مجموع Total	إناث Féminin	مجموع Total	
EZIM Marrakech	70	143	99	210	مدرسة الهندسة والإبداع الخاصة مراكش
SUP HOTTELLERIE Marrakech	61	107	62	113	المدرسة العليا الخاصة للفندقة مراكش
ESIAG Marrakech	67	121	116	235	المدرسة العليا للإعلاميات التطبيقية والتدبير مراكش
FACMA Marrakech	29	54	30	55	الكلية الخاصة للفن والثقافة والوسيط السمعي البصري مراكش
FMG Marrakech	64	149	74	167	الكلية الخاصة لإدارة الأعمال والحكامة مراكش
FM Marrakech	45	70	46	71	الكلية الخاصة للطب مراكش
FMTS Marrakech	44	65	44	65	الكلية الخاصة لمهن وتكنولوجيات الصحة مراكش
<b>Université Privée de Marrakech</b>	<b>380</b>	<b>709</b>	<b>471</b>	<b>916</b>	<b>الجامعة الخاصة لمراكش</b>
ESMAB Fès	16	24	20	30	المدرسة العليا الخاصة لمهن الهندسة الداخلية والبناء فاس
FSI Fès	25	62	47	150	الكلية الخاصة لعلوم المهندسين فاس
FBS Fès	39	83	87	180	المدرسة الخاصة للتدبير فاس
<b>Université Privée Fès</b>	<b>80</b>	<b>169</b>	<b>154</b>	<b>360</b>	<b>الجامعة الخاصة فاس</b>
<b>Total</b>	<b>996</b>	<b>2 024</b>	<b>1 520</b>	<b>3 174</b>	<b>المجموع</b>



الطلبة المستجدون بالجامعات والمؤسسات المحدثّة في إطار الشراكة  
Nouveaux inscrits des Universités et établissements créés dans le cadre de partenariat

حسب الحقل المعرفي  
Par champ disciplinaire

Champ disciplinaire	Avec Bac		Global إجمالي		الحقل المعرفي
	إناث Féminin	مجموع Total	إناث Féminin	مجموع Total	
Commerce et gestion	287	551	488	950	التجارة والتسيير
Sciences et techniques	721	1324	889	1836	العلوم والتقنيات
Sciences de la santé	732	1031	824	1188	علوم الصحة
<b>Total</b>	<b>1740</b>	<b>2906</b>	<b>2201</b>	<b>3974</b>	<b>المجموع</b>

حسب المؤسسة والجامعة  
Par établissement et Université

Etablissement	Avec Bac		Global إجمالي		المؤسسة
	إناث Féminin	مجموع Total	إناث Féminin	مجموع Total	
EEIDIA Fès	59	130	59	130	المدرسة الأورو متوسطية للهندسة الرقمية والذكاء الاصطناعي فاس
EEGC Fès	69	103	73	120	المدرسة الأورو متوسطية للهندسة المدنية
EEMADU Fès	111	156	112	159	المدرسة الأورو متوسطية للهندسة المعمارية والتصميم والتعمير فاس
EBS Fès	48	76	55	89	المدرسة الأورو متوسطية للتدبير فاس
FG Euromed Fès			25	51	الكلية الأورو متوسطية للهندسة فاس
FESHS Fès	4	5	14	20	الكلية الأورو متوسطية للعلوم الإنسانية والاجتماعية فاس
INSA Euro-méditerranée Fès	102	196	107	209	المعهد الأورو متوسطي للتكنولوجيات فاس
IESP Fès	20	26	24	39	المعهد الأورو متوسطي للعلوم السياسية فاس
<b>Université Euro-Méditerranéenne Fès</b>	<b>413</b>	<b>692</b>	<b>469</b>	<b>817</b>	<b>الجامعة الأورو متوسطية فاس</b>
FMA Rabat	109	164	112	167	كلية الطب الزهراوي الرباط
FMDA Rabat	47	58	47	58	كلية طب الأسنان الزهراوي الرباط
FPA Rabat	36	42	36	42	كلية الصيدلة الزهراوي الرباط
FASIMH Rabat	7	7	7	7	كلية علوم التمريض والتدبير الاستشفائي الرباط
ISITS Rabat	4	8	4	8	المعهد العالي للهندسة وتكنولوجيات الصحة الرباط
<b>Université Internationale Abulcasis des Sciences de la Santé Rabat</b>	<b>203</b>	<b>279</b>	<b>206</b>	<b>282</b>	<b>جامعة الزهراوي الدولية لعلوم الصحة الرباط</b>

الطلبة المستجدون بالجامعات والمؤسسات المحدثّة في إطار الشراكة  
Nouveaux inscrits des Universités et établissements créés dans le cadre de partenariat

حسب المؤسسة والجامعة

Par établissement et Université

Etablissement	Avec Bac		Global إجمالي		المؤسسة
	إناث Féminin	مجموع Total	إناث Féminin	مجموع Total	
ED Rabat			25	45	مدرسة الأبحاث في الدكتوراه الرباط
ESA Rabat	118	185	121	189	المدرسة العليا للهندسة المعمارية الرباط
ESIN Rabat	40	124	45	145	المدرسة العليا للإعلاميات والرقمنة الرباط
ECINE Rabat	47	89	47	89	المدرسة العليا الخاصة لهندسة الطاقمة الرباط
FIMD Rabat	85	124	87	127	الكلية الدولية لطب الأسنان للرباط
UIR BS Rabat	167	355	304	633	مدرسة إدارة الأعمال الرباط
UIR IEPJ Rabat	48	89	91	169	معهد الدراسات السياسية والقانونية الخاص الرباط
UIR SAE Rabat	49	121	50	123	مدرسة هندسة الطيران الرباط
<b>Université Internationale de Rabat</b>	<b>554</b>	<b>1 087</b>	<b>770</b>	<b>1 520</b>	<b>الجامعة الدولية للرباط</b>
EISP Casablanca			28	49	المدرسة الدولية للصحة العمومية الدار البيضاء
ESGB Casablanca	59	100	91	168	المدرسة العليا لهندسة الطب الإحيائي الدار البيضاء
FM Casablanca	169	254	169	254	كلية الطب الدار البيضاء
FMD Casablanca	56	91	57	92	كلية طب الأسنان الدار البيضاء
FP Casablanca	17	23	37	46	كلية الصيدلة الدار البيضاء
FSTS Casablanca	143	160	149	170	كلية علوم وتقنيات الصحة الدار البيضاء
<b>Université Mohammed VI des Sciences de la Santé Casablanca</b>	<b>444</b>	<b>628</b>	<b>531</b>	<b>779</b>	<b>جامعة محمد السادس لعلوم الصحة الدار البيضاء</b>
EMINE Ben Guerir	14	34	22	67	مدرسة التدبير الصناعي بن غريز
ESAFE Ben Guerir	64	108	17	50	مدرسة علوم الزراعة والتسميد والبيئة بن غريز
ISTI Ben Guerir			98	222	معهد العلوم والتكنولوجيا والإبداع بن غريز
SAPD Ben Guerir	21	28	27	41	مدرسة الهندسة المعمارية والتعمير والتصميم بن غريز
<b>Université Mohammed VI Polytechnique Ben Guerir</b>	<b>99</b>	<b>170</b>	<b>164</b>	<b>380</b>	<b>جامعة محمد السادس متعددة التخصصات التقنية بن غريز</b>
EC Casablanca			34	146	المدرسة المركزية الدار البيضاء
<b>Ecole Centrale Casablanca</b>			<b>34</b>	<b>146</b>	<b>المدرسة المركزية الدار البيضاء</b>
ESA Casablanca	27	50	27	50	المدرسة العليا للهندسة المعمارية الدار البيضاء
<b>Ecole Supérieure d'Architecture de Casablanca</b>	<b>27</b>	<b>50</b>	<b>27</b>	<b>50</b>	<b>المدرسة العليا للهندسة المعمارية الدار البيضاء</b>
<b>Total</b>	<b>1 740</b>	<b>2 906</b>	<b>2 201</b>	<b>3 974</b>	<b>المجموع</b>

الطلبة المستجدون بجامعة الأخوين  
Nouveaux inscrits de l'Université Al Akhawayn

حسب الحقل المعرفي  
Par champ disciplinaire

Champ disciplinaire	Avec Bac	بالكالوريا	Global	إجمالي	الحقل المعرفي
	إناث Féminin	مجموع Total	إناث Féminin	مجموع Total	
Commerce et gestion	132	213	146	236	التجارة والتسيير
Sciences et techniques	117	232	119	239	العلوم والتقنيات
<b>Total</b>	<b>249</b>	<b>445</b>	<b>265</b>	<b>475</b>	<b>المجموع</b>

حسب المؤسسة والجامعة  
Par établissement et Université

Etablissement	Avec Bac	بالكالوريا	Global	إجمالي	المؤسسة
	إناث Féminin	مجموع Total	إناث Féminin	مجموع Total	
EAA Ifrane	95	169	98	172	مدرسة إدارة الأعمال إفران
ESI Ifrane	117	232	119	239	مدرسة علوم المهندس إفران
ESHS Ifrane	37	44	48	64	مدرسة العلوم الإنسانية والاجتماعية إفران
<b>Université AL Akhawayn</b>	<b>249</b>	<b>445</b>	<b>265</b>	<b>475</b>	<b>جامعة الأخوين</b>
<b>Total</b>	<b>249</b>	<b>445</b>	<b>265</b>	<b>475</b>	<b>المجموع</b>

# التعليم العالي الخاص

## ENSEIGNEMENT SUPÉRIEUR PRIVÉ

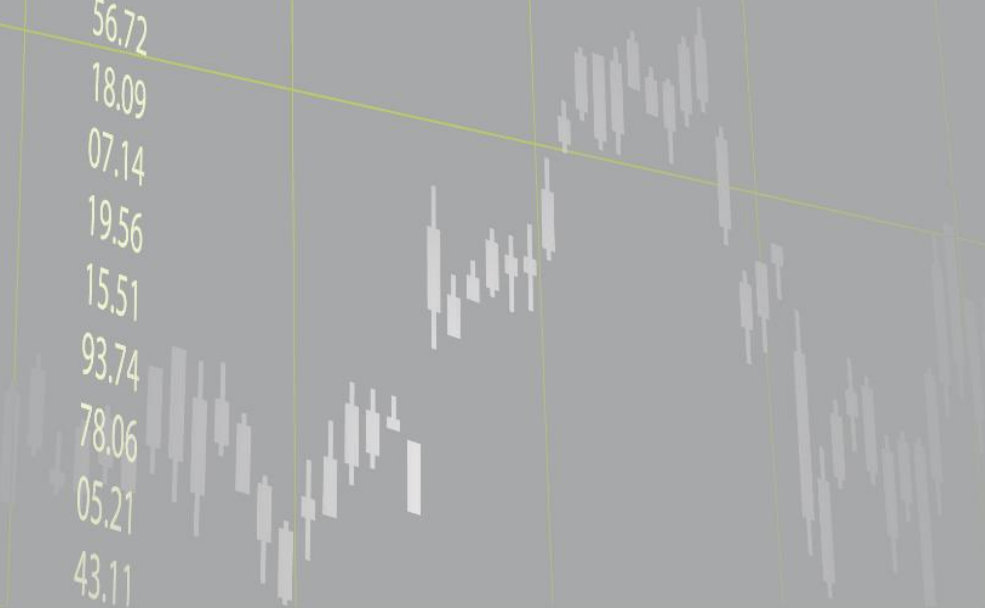
الطلبة

Étudiants

38.065  
43.125  
8.111  
7.591  
5.266  
2.251  
725  
123

11.79  
07.14  
08.94  
50.36  
22.21  
43.25  
08.95  
20.51  
56.72  
18.09  
07.14  
19.56  
15.51  
93.74  
78.06  
05.21  
43.11

59.36  
32.08  
11.70  
78.06  
18.11  
20.25  
25.75



أعداد الطلبة بالتعليم العالي الخاص  
Effectifs des étudiants de l'enseignement supérieur privé

حسب الحقل المعرفي

Par champ disciplinaire

Champ disciplinaire	EI الدوليون		Global إجمالي		الحقل المعرفي
	إناث Féminin	مجموع Total	إناث Féminin	مجموع Total	
Commerce et gestion	1952	4473	1156	22920	التجارة والتسيير
Sciences et techniques	1048	3753	8518	22544	العلوم والتقنيات
Sciences de la santé	351	570	5475	8003	علوم الصحة
<b>Total</b>	<b>3 351</b>	<b>8 796</b>	<b>25 149</b>	<b>53 467</b>	<b>المجموع</b>

حسب نوع المؤسسة

Par type d'établissement

Type d'établissement	EI الدوليون		Global إجمالي		نوع المؤسسة
	إناث Féminin	مجموع Total	إناث Féminin	مجموع Total	
Établissements privés ne relevant pas des Universités	2490	6652	12721	29790	المؤسسات الخاصة غير التابعة للجامعات
Établissements relevant des Universités privées	571	1484	4744	9920	المؤسسات التابعة للجامعات الخاصة
Établissements créés dans le cadre de partenariat	228	560	6765	12028	المؤسسات المحدثّة في إطار الشراكة
Établissements de l'Université AL Akhawayn	62	100	919	1729	مؤسسات جامعة الأخوين
<b>Total</b>	<b>3 351</b>	<b>8 796</b>	<b>25 149</b>	<b>53 467</b>	<b>المجموع</b>

أعداد الطلبة بالمؤسسات الخاصة غير التابعة للجامعات  
Effectifs des étudiants des établissements privés ne relevant pas des Universités

حسب الحقل المعرفي  
Par champ disciplinaire

Champ disciplinaire	EI الدوليون		Global إجمالي		الحقل المعرفي
	إناث Féminin	مجموع Total	إناث Féminin	مجموع Total	
Commerce et gestion	1 534	3 530	6 886	14 324	التجارة والتسيير
Sciences et techniques	841	2 950	4 564	13 755	العلوم والتقنيات
Sciences de la santé	115	172	1 271	1 711	علوم الصحة
<b>Total</b>	<b>2 490</b>	<b>6 652</b>	<b>12 721</b>	<b>29 790</b>	<b>المجموع</b>

التجارة والتسيير  
Commerce et gestion

Etablissement	EI الدوليون		Global إجمالي		المؤسسة
	إناث Féminin	مجموع Total	إناث Féminin	مجموع Total	
ADALIA Casablanca	23	36	41	69	مدرسة الاعمال الدار البيضاء
Art com sup Casablanca	7	13	112	182	المدرسة العليا للتصميم الدار البيضاء
Art com sup Rabat	5	8	82	127	المدرسة العليا للتصميم الرباط
Com'Sup Casablanca	25	37	102	155	المدرسة العليا للتواصل والإشهار الدار البيضاء
EDGE Casablanca			10	11	المدرسة الخاصة للأعمال الدار البيضاء
EGICO-Sup Rabat	17	34	21	38	المدرسة العليا للتسيير و علوم المعلومات الرباط
EHESICOM Kénitra	95	181	106	203	مدرسة الدراسات العليا للهندسة التجارية و التدبير القنيطرة
EMAA Agadir	2	8	242	461	مدرسة التدبير و إدارة الأعمال أكادير
EMBCI Rabat	12	25	25	51	المدرسة المغربية للأبنك و التجارة العالمية الرباط
EMCGI Tanger	6	13	237	434	مدرسة المهن في التجارة و التسيير و المعلومات الخاصة طنجة
EMLC Casablanca	11	23	99	230	مدرسة الأعمال الدار البيضاء
EMSIG Meknès	23	51	30	60	المدرسة العليا المغربية للإعلاميات و التسيير مكناس
ESAV Marrakech	11	43	78	221	المدرسة العليا الخاصة للفنون البصرية مراكش
ESB Berrchid	1	4	37	75	المدرسة العليا الخاصة للأعمال برشيد
ESCA Casablanca	32	71	231	500	مدرسة إدارة الأعمال الدار البيضاء
ESCGA Tanger		1	54	94	المدرسة العليا الخاصة للتجارة و تدبير الأعمال طنجة
ESDAV Casablanca	1	1	49	61	المدرسة العليا للتصميم و الفنون البصرية الدار البيضاء
ESEJE Mohammadia	79	165	82	171	المدرسة العليا للدراسات القانونية و الاقتصادية المحمدية
ESG Casablanca			13	21	مجموعة المدارس العليا للتسيير الدار البيضاء
ESIG Casablanca	16	33	103	218	المدرسة العليا الدولية لتسيير الدار البيضاء
ESJC Casablanca	5	7	74	108	المدرسة العليا للصحافة و الاتصال الدار البيضاء
ESLSCA Rabat	4	6	11	20	مدرسة الاعمال الرباط
ESMA Marrakech	8	18	85	192	المدرسة العليا للتسيير و تكنولوجيا المعلومات التطبيقية مراكش

أعداد الطلبة بالمؤسسات الخاصة غير التابعة للجامعات  
Effectifs des étudiants des établissements privés ne relevant pas des Universités

التجارة والتسيير  
Commerce et gestion

Etablissement	الدوليون		إجمالي		المؤسسة
	إناث Féminin	مجموع Total	إناث Féminin	مجموع Total	
ESMC Casablanca	22	35	47	88	المدرسة العليا للتدبير و الاتصال الدار البيضاء
ESMS Agadir			16	31	المدرسة العليا الخاصة للتدبير بالجنوب أكادير
ESRIM Settat	10	33	12	45	المدرسة العليا لشبكة الإعلاميات والتدبير سطات
ESRMI RABAT	19	45	68	188	المدرسة العليا بالرباط للتدبير و الهندسة الرباط
ESSCG Tanger	53	132	128	276	المدرسة العليا للعلوم التجارية و التسيير طنجة
ESSEC Salé	2	2	12	17	مدرسة العليا للعلوم الاقتصادية و التجارية سلا
ESSEM Casablanca	135	252	203	373	المدرسة العليا للعلوم الاقتصادية و التدبير الدار البيضاء
ESSIC Meknès				5	المدرسة العليا للعلوم الهندسة التجارية مكناس
FINAN SUP Tanger	1	1	36	65	المدرسة العليا للمالية و التدقيق طنجة
GECM Marrakech		5	40	80	المدرسة الكبرى للتجارة مراكش
HBFG Casablanca			18	35	معهد الدراسات العليا البنكية و المالية و التدبيرية الدار البيضاء
HBFG Oujda			79	123	معهد الدراسات العليا البنكية و المالية و التدبيرية وجدة
HECF Fès	135	326	160	371	معهد الدراسات العليا المحاسبية و المالية فاس
HEC Rabat	38	79	71	151	مدرسة الدراسات العليا للتجارة الرباط
HECF Meknès	16	39	154	330	معهد الدراسات العليا المحاسبية و المالية مكناس
HECGI Kénitra	6	11	21	57	المدرسة العليا للتجارة و التدبير و الاعلاميات القنيطرة
HECI Agadir	1	3	5	9	مدرسة الدراسات العليا للتجارة و المعلوماتيات أكادير
HECI Casablanca	23	76	146	310	مدرسة الدراسات العليا التجارية و المعلوماتية الدار البيضاء
HECI Fès			25	39	مدرسة الدراسات العليا التجارية و المعلوماتية فاس
HECI Kénitra	3	3	20	42	مدرسة الدراسات العليا التجارية و المعلوماتية القنيطرة
HECI Meknès			25	49	مدرسة الدراسات العليا التجارية و المعلوماتية مكناس
HECI Oujda		3	50	109	مدرسة الدراسات العليا التجارية و المعلوماتية وجدة
HECI Rabat	3	6	30	61	مدرسة الدراسات العليا التجارية و المعلوماتية الرباط
HEEC Marrakech	13	30	168	332	مدرسة الدراسات العليا الاقتصادية و التجارية و الهندسية مراكش
HEM Casablanca	14	25	428	789	معهد الدراسات العليا في التدبير الدار البيضاء
HEM Fès			59	118	معهد الدراسات العليا في التدبير فاس
HEM Marrakech	1	3	67	144	معهد الدراسات العليا في التدبير مراكش
HEM Rabat	8	11	118	245	معهد الدراسات العليا في التدبير الرباط
HEMT Tanger			80	160	المدرسة العليا الخاصة للدراسات العليا في ادارة الأعمال طنجة
HEP Management Oujda	4	4	16	21	مدرسة الدراسات العليا المتعدد في إدارة الأعمال وجدة
ICACSUP Kénitra	52	111	70	142	المعهد العالي للمحاسبة و الإدارة و التجارة القنيطرة
IFJSUP Marrakech	1	2	60	88	المعهد العالي للصحافة و الاعلام مراكش

أعداد الطلبة بالمؤسسات الخاصة غير التابعة للجامعات  
Effectifs des étudiants des établissements privés ne relevant pas des Universités

التجارة والتسيير

Commerce et gestion

Etablissement	الدوليون		إجمالي		المؤسسة
	إناث Féminin	مجموع Total	إناث Féminin	مجموع Total	
IFJSUP Casablanca	1	5	192	308	المعهد العالي للصحافة والإعلام الدار البيضاء
IHEM Rabat	13	24	83	186	المعهد الدولي للدراسات العليا بالمغرب الرباط
ILGS Rabat	13	15	41	56	معهد الدراسات للغات والتواصل الرباط
ISG Casablanca	4	8	5	11	المعهد العالي للتسيير الدار البيضاء
ISGA Casablanca	31	66	73	160	المعهد العالي الخاص للهندسة والأعمال الدار البيضاء
ISGA El Jadida	1	4	36	85	المعهد العالي للهندسة التطبيقية الجديدة
ISGA Fès	18	89	99	303	المعهد العالي الخاص للهندسة والأعمال فاس
ISGA Marrakech	29	121	123	367	المعهد العالي الخاص للهندسة والأعمال مراكش
ISGA Rabat	80	192	211	529	المعهد العالي الخاص للهندسة والأعمال الرباط
ISGC Casablanca	16	29	77	183	المعهد العالي للتسيير و التجارة الدار البيضاء
ISJC Casablanca	1	1	41	73	المعهد العالي للصحافة والتواصل الدار البيضاء
ISMAGI Rabat	9	40	151	334	المعهد العالي للتدبير والإدارة وهندسة المعلومات الرباط
ISTL Casablanca	18	50	120	377	المعهد العالي للنقل واللوجستيك الدار البيضاء
Med Metiers Tanger	1	1	31	73	المعهد العالي الخاص للمهن الصناعية طنجة
MEDSUP Management Tanger	7	18	61	114	المدرسة العليا لإدارة أعمال المقاولات بالبوغاز طنجة
MMBS Mohammadia	32	59	59	108	المدرسة المغربية الخاصة لعلوم الحاسوب وإدارة الأعمال المحمدية
ORIENT SUP Management Taza			27	61	المدرسة العليا للتدبير والهندسة للشرق تازة
OSTELEA Rabat	4	7	36	66	مدرسة السياحة والضيافة الرباط
PIIMT Casablanca	1	7	24	58	المعهد العالي الخاص للإدارة والتكنولوجيا الدار البيضاء
PIIMT Rabat	16	32	76	163	المعهد العالي الخاص للإدارة والتكنولوجيا الرباط
SIST Casablanca	16	34	91	175	المعهد العالي للعلوم والتكنولوجيا الدار البيضاء
SIST Rabat	19	39	65	135	المعهد العالي للعلوم والتكنولوجيا الرباط
SIST Tanger	3	5	73	122	المعهد العالي للعلوم والتكنولوجيا طنجة
Sup de co Marrakech	42	89	276	554	المدرسة العليا للتجارة مراكش
Sup-Management Fès	88	293	119	362	المدرسة العليا للتدبير و التجارة و الإعلاميات فاس
SUP*MM Tanger			41	71	المعهد العالي للتدبير ووسائل الإعلام طنجة
SUP*RH Casablanca	72	122	112	179	المدرسة العليا للتسيير و تدبير الموارد البشرية الدار البيضاء
SUPTM Tanger	3	4	49	136	المدرسة العليا للعلوم التقنية والتدبير طنجة
SUPTMA Fès	35	121	36	125	المدرسة العليا للاتصالات و التدبير فاس
TBS Casablanca	18	40	102	255	مدرسة الأعمال الدار البيضاء
<b>Commerce et gestion</b>	<b>1534</b>	<b>3530</b>	<b>6886</b>	<b>14 324</b>	<b>التجارة والتسيير</b>



أعداد الطلبة بالمؤسسات الخاصة غير التابعة للجامعات  
Effectifs des étudiants des établissements privés ne relevant pas des Universités

العلوم والتقنيات

Sciences et techniques

Etablissement	الدوليون		إجمالي		المؤسسة
	إناث Féminin	مجموع Total	إناث Féminin	مجموع Total	
AEROSUP Casablanca	28	168	48	259	المدرسة العليا للطيران و التكنولوجيا العالية الدار البيضاء
EHEB Casablanca	60	95	106	150	مدرسة الدراسات العليا في البيو تكنولوجيا والصحة الخاصة الدار البيضاء
EHEID Oujda		3	119	313	معهد الدراسات العليا في الهندسة وجة
EIGSICA Casablanca	20	127	98	412	مدرسة الهندسة في هندسة النظم الصناعية الدار البيضاء
EMG Rabat	16	73	87	374	المدرسة المغربية للهندسة الرباط
EMSI Casablanca	23	131	890	2 954	المدرسة المغربية لعلوم المهندس في إعلاميات التسيير والإعلاميات الصناعية الدار البيضاء
EMSI Rabat	13	44	710	2 050	المدرسة المغربية لعلوم المهندس في إعلاميات التسيير والإعلاميات الصناعية الرباط
EMSI Marrakech	3	9	275	910	المدرسة المغربية لعلوم المهندس في إعلاميات التسيير والإعلاميات الصناعية مراكش
ENSIT Tanger	7	45	147	356	مدرسة الهندسة والعلوم الحديثة طنجة
EPSIEL.M Fès	18	171	21	177	المدرسة العليا متعددة التخصصات للإعلاميات و الإلكترونيات والتدبير فاس
ES2IM Casablanca	2	7	15	49	المدرسة العليا للهندسة المعلوماتية والوسائط المتعددة الدار البيضاء
ESAI Marrakech	3	3	37	42	المدرسة العليا للهندسة الداخلية مراكش
ESAI Rabat	1	1	31	40	المدرسة العليا للهندسة الداخلية الرباط
ESGCNT Meknès	5	14	119	319	المدرسة العليا للهندسة المدنية و التكنولوجيا الحديثة مكناس
ESIZA Fès	1	7	11	65	المدرسة العليا لهندسة السيارات و الطيران فاس
ESIGCP Oujda		1	18	35	المدرسة العليا الخاصة للهندسة المدنية وجة
ESISA Fès		1	107	329	المدرسة العليا للهندسة في العلوم التطبيقية فاس
ESSTI Rabat	22	89	67	202	المدرسة العليا للعلوم و تكنولوجيا الهندسة الرباط
ESTEM Casablanca	94	307	256	707	المدرسة العليا لهندسة الإعلام و الاتصالات والإدارة و الهندسة المدنية الدار البيضاء
HESTIM Casablanca	41	196	85	316	المدرسة الخاصة للدراسات العليا في العلوم و تقنيات الهندسة و التدبير الدار البيضاء
HIGHT-TECH Rabat	31	83	102	314	المدرسة العليا للتكنولوجيا بالمغرب الرباط
IGA Casablanca	137	361	427	997	المعهد العالي للهندسة التطبيقية الدار البيضاء
IPP Casablanca	16	102	29	140	المعهد الخاص متعدد التقنيات الدار البيضاء
ISFORT Casablanca	11	27	16	36	المعهد العالي للتكوين في تكنولوجيا التغذية و الصيدلانية الإحيائية الدار البيضاء
ISHEDD Rabat	19	35	43	90	المعهد العالي للدراسات العليا في التنمية المستدامة الرباط
ISVIRT Rabat		2	31	84	المعهد العالي الخاص لهندسة المعلومات تطوان
SUP ISI Tétouan	2	3	4	25	المدرسة العليا للتدبير والإعلاميات والاتصالات مكناس
Sup Technology Casablanca	11	53	26	125	المدرسة العليا الخاصة للدراسات العليا في تكنولوجيا الإعلام و التواصل الدار البيضاء
SUPEMIR Casablanca	25	69	55	141	المدرسة العليا للوسائط والمعلومات والشبكات الدار البيضاء
SUPINFO Casablanca	11	45	26	150	المعهد الدولي لتكنولوجيات المعلومات الدار البيضاء
SUPINFO Rabat		21	8	85	المعهد الدولي لتكنولوجيات المعلومات الرباط

أعداد الطلبة بالمؤسسات الخاصة غير التابعة للجامعات  
Effectifs des étudiants des établissements privés ne relevant pas des Universités

العلوم والتقنيات

Sciences et techniques

Etablissement	الدوليون		إجمالي		المؤسسة
	El إناث Féminin	مجموع Total	Global إناث Féminin	مجموع Total	
SUPMTI Béni Mellal	8	31	74	139	المدرسة العليا للإدارة و المعلومات والاتصال بني ملال
SUPMTI Meknès	41	109	83	220	المدرسة العليا للتدبير والإعلاميات والاتصالات مكناس
SUPMTI Oujda	4	8	107	248	المدرسة العليا للتدبير ، الإعلاميات والاتصال وجدة
SUPMTI Rabat	166	502	260	807	المدرسة العليا للتدبير ، الإعلاميات والاتصال الرباط
YNCREA Maroc Rabat	2	7	26	95	المدرسة الخاصة للهندسة الرباط
<b>Sciences et techniques</b>	<b>841</b>	<b>2950</b>	<b>4564</b>	<b>13 755</b>	<b>العلوم والتقنيات</b>

علوم الصحة

Sciences de la santé

Etablissement	الدوليون		إجمالي		المؤسسة
	El إناث Féminin	مجموع Total	Global إناث Féminin	مجموع Total	
ESISMP Casablanca	33	56	46	72	المدرسة العليا لهندسة الصحة و تدبير المشاريع الدار البيضاء
ESK Casablanca		2	93	124	المدرسة العليا للترويض الطبي الدار البيضاء
ESD Rabat			79	148	المدرسة العليا الخاصة للبصريات التطبيقية والتمريض الرباط
ESDL Fès			35	54	المدرسة العليا للبصريات والنظارات فاس
ESDR Fès			4	4	المدرسة العليا لهندسة الصحة و تدبير المشاريع الدار البيضاء
ESP Casablanca	5	8	135	186	المدرسة العليا لعلم النفس الدار البيضاء
ESSS Casablanca	29	35	216	263	المدرسة العليا لعلوم الصحة الدار البيضاء
HEK Casablanca	1	8	60	100	المدرسة العليا للترويض الطبي الدار البيضاء
IHEP Marrakech	12	19	233	271	معهد الدراسات العليا شبه الطبية مراكش
IHEPS Casablanca	34	42	227	275	معهد الدراسات العليا شبه الطبية والاجتماعية الدار البيضاء
ISESMO Mohammadia		1	25	34	المعهد العالي للدراسات الصحية المحمدية
ISMDD Casablanca	1	1	23	37	المعهد العالي المغربي للبصريات والمبصريات الدار البيضاء
ISOTA Casablanca			33	61	المعهد العالي الخاص للبصريات النظرية و التطبيقية الدار البيضاء
ISPS Casablanca			62	82	المعهد المتخصص لعلوم الصحة الدار البيضاء
<b>Sciences de la santé</b>	<b>115</b>	<b>172</b>	<b>1271</b>	<b>1 711</b>	<b>علوم الصحة</b>
<b>Total</b>	<b>2 490</b>	<b>6 652</b>	<b>12 721</b>	<b>29 790</b>	<b>المجموع</b>

أعداد الطلبة بالجامعات الخاصة  
Effectifs des étudiants des Universités privées

حسب الحقل المعرفي

Par champ disciplinaire

Champ disciplinaire	الدوليون		Global إجمالي		الحقل المعرفي
	إناث Féminin	مجموع Total	إناث Féminin	مجموع Total	
Commerce et gestion	361	813	2 554	5 342	التجارة والتسيير
Sciences et techniques	123	528	1 439	3 593	العلوم والتقنيات
Sciences de la santé	87	143	751	985	علوم الصحة
<b>Total</b>	<b>571</b>	<b>1484</b>	<b>4744</b>	<b>9920</b>	<b>المجموع</b>

حسب المؤسسة والجامعة

Par établissement et Université

Etablissement	الدوليون		Global إجمالي		المؤسسة
	إناث Féminin	مجموع Total	إناث Féminin	مجموع Total	
EIM Casablanca	12	64	123	305	مدرسة موندبوليس الخاصة للهندسة الدار البيضاء
FMSS Casablanca	48	72	141	194	كلية موندبوليس الخاصة لعلوم الصحة الدار البيضاء
FMM Casablanca	100	217	310	648	الكلية الخاصة موندبوليس لإدارة الأعمال الدار البيضاء
IMSPJS Casablanca	24	50	39	70	معهد موندبوليس الخاص للعلوم السياسية و القانونية والاجتماعية الدار البيضاء
<b>Université Mundiapolis Casablanca</b>	<b>184</b>	<b>403</b>	<b>613</b>	<b>1 217</b>	<b>جامعة موندبوليس الدار البيضاء</b>
EPI Casablanca	10	45	149	561	المدرسة الخاصة للهندسة الدار البيضاء
FCG Casablanca	56	139	492	1 067	الكلية الخاصة للتجارة والتدبير الدار البيضاء
FSS Casablanca	36	63	461	553	الكلية الخاصة لعلوم الصحة الدار البيضاء
<b>Université Internationale Casablanca</b>	<b>102</b>	<b>247</b>	<b>1 102</b>	<b>2 181</b>	<b>الجامعة الدولية الدار البيضاء</b>
ISIAM Agadir	73	173	599	1 253	ملحقة الكلية الخاصة لعلوم التدبير أكادير
EPP Agadir	49	148	341	901	المدرسة المتعددة التقنيات الخاصة أكادير
EPDSPH Agadir	17	44	36	78	المدرسة الخاصة للقانون والعلوم السياسية والإنسانية أكادير
ESTTH Agadir	7	15	28	54	المدرسة العليا الخاصة للسياحة والتكنولوجيا الفندقية أكادير
EPPA Laâyoune			14	27	ملحقة المدرسة الخاصة المتعددة التقنيات العيون
ISIAM Laâyoune			9	26	ملحقة الكلية الخاصة لعلوم التدبير العيون
<b>Université Internationale Agadir</b>	<b>146</b>	<b>380</b>	<b>1 027</b>	<b>2 339</b>	<b>الجامعة الدولية أكادير</b>
EZIM Marrakech	42	220	527	1 116	مدرسة الهندسة والإبداع الخاصة مراكش
SUP HOTELLERIE Marrakech	41	70	213	445	المدرسة العليا الخاصة للفندقة مراكش
ESIAG Marrakech	17	38	304	630	المدرسة العليا للإعلاميات التطبيقية والتدبير مراكش
FACMA Marrakech	2	3	96	163	الكلية الخاصة لعلوم التدبير مراكش
FMG Marrakech	21	49	238	497	الكلية الخاصة لإدارة الأعمال والحكامة مراكش
FM Marrakech		1	74	126	الكلية الخاصة للطب مراكش
FMTS Marrakech	3	7	75	112	الكلية الخاصة لمهن وتكنولوجيات الصحة مراكش
<b>Université Privée de Marrakech</b>	<b>126</b>	<b>388</b>	<b>1 527</b>	<b>3 089</b>	<b>الجامعة الخاصة لمراكش</b>
ESMAB Fès		4	60	90	المدرسة العليا الخاصة لمهن الهندسة الداخلية والبناء فاس
FSI Fès	8	44	129	430	الكلية الخاصة لعلوم المهندس فاس
FBS Fès	5	18	286	574	المدرسة الخاصة للتدبير فاس
<b>Université Privée Fès</b>	<b>13</b>	<b>66</b>	<b>475</b>	<b>1094</b>	<b>الجامعة الخاصة فاس</b>
<b>Total</b>	<b>571</b>	<b>1 484</b>	<b>4 744</b>	<b>9 920</b>	<b>المجموع</b>

أعداد الطلبة بالجامعات والمؤسسات المحدثّة في إطار الشراكة  
Effectifs des étudiants des Universités et établissements créés dans le cadre de partenariat

حسب الحقل المعرفي  
Par champ disciplinaire

Champ disciplinaire	EI الدوليون		Global إجمالي		الحقل المعرفي
	إناث Féminin	مجموع Total	إناث Féminin	مجموع Total	
Commerce et gestion	32	88	1 063	2 122	التجارة والتسيير
Sciences et techniques	47	217	2 249	4 599	العلوم والتقنيات
Sciences de la santé	149	255	3 453	5 307	علوم الصحة
<b>Total</b>	<b>228</b>	<b>560</b>	<b>6765</b>	<b>12028</b>	<b>المجموع</b>

حسب المؤسسة والجامعة  
Par établissement et Université

Etablissement	EI الدوليون		Global إجمالي		المؤسسة
	إناث Féminin	مجموع Total	إناث Féminin	مجموع Total	
EEIDIA Fès		2	59	130	المدرسة الأورو متوسطة للهندسة الرقمية والذكاء الاصطناعي فاس
EEGC Fès	1	2	112	207	المدرسة الأورو متوسطة للهندسة المدنية
EEMADU Fès	3	5	252	409	المدرسة الأورو متوسطة للهندسة المعمارية والتصميم والتعمير فاس
EBS Fès	1	2	107	207	المدرسة الأورو متوسطة للتدبير فاس
FG Euromed Fès	1	5	47	92	الكلية الأورو متوسطة للهندسة فاس
FESH S Fès	1	6	27	43	الكلية الأورو متوسطة للعلوم الإنسانية والاجتماعية فاس
INSA Euro-méditerranée Fès	2	17	193	398	المعهد الأورو متوسطي للتكنولوجيات فاس
IESP Fès	4	6	41	67	المعهد الأورو متوسطي للعلوم السياسية فاس
<b>Université Euro-Méditerranéenne Fès</b>	<b>13</b>	<b>45</b>	<b>838</b>	<b>1553</b>	<b>الجامعة الأورو متوسطة فاس</b>
FMA Rabat	64	101	570	887	كلية الطب الزهراوي الرباط
FMDA Rabat	3	3	205	317	كلية طب الأسنان الزهراوي الرباط
FPA Rabat	6	10	190	237	كلية الصيدلة الزهراوي الرباط
FASIMH Rabat	2	2	60	73	كلية علوم التمريض والتدبير الاستشفائي الرباط
ISITS Rabat	1	1	24	35	المعهد العالي للهندسة وتكنولوجيات الصحة الرباط
<b>Université Internationale Abulcasis des Sciences de la Santé Rabat</b>	<b>76</b>	<b>117</b>	<b>1049</b>	<b>1549</b>	<b>جامعة الزهراوي الدولية لعلوم الصحة الرباط</b>
ED Rabat	2	7	25	45	مدرسة الأبحاث في الدكتوراه الرباط
ESA Rabat		2	493	811	المدرسة العليا للهندسة المعمارية الرباط
ESIN Rabat	2	3	158	420	المدرسة العليا للإعلاميات والرقمنة الرباط
ECINE Rabat	2	2	187	334	المدرسة العليا الخاصة للهندسة الطاقية الرباط
FIMD Rabat	1	2	380	668	الكلية الدولية لطب الأسنان للرباط
UIR BS Rabat	13	42	680	1 397	مدرسة إدارة الأعمال الرباط
UIR IEPJ Rabat	13	32	208	408	معهد الدراسات السياسية والقانونية الخاص الرباط
UIR SAE Rabat	1	3	227	542	مدرسة هندسة الطيران الرباط
<b>Université Internationale de Rabat</b>	<b>34</b>	<b>93</b>	<b>2358</b>	<b>4625</b>	<b>الجامعة الدولية للرباط</b>

أعداد الطلبة بالجامعات والمؤسسات المحدثّة في إطار الشراكة  
Effectifs des étudiants des Universités et établissements créés dans le cadre de partenariat

حسب المؤسسة والجامعة

Par établissement et Université

Établissement	EI الدوليون		Global إجمالي		المؤسسة
	إناث Féminin	مجموع Total	إناث Féminin	مجموع Total	
EISP Casablanca	13	32	56	102	المدرسة الدولية للصحة العمومية الدار البيضاء
ESGB Casablanca	4	8	218	384	المدرسة العليا لهندسة الطب الإحيائي الدار البيضاء
FM Casablanca	36	68	863	1447	كلية الطب الدار البيضاء
FMD Casablanca	7	12	302	467	كلية طب الأسنان الدار البيضاء
FP Casablanca	2	3	151	192	كلية الصيدلة الدار البيضاء
FSTS Casablanca	10	13	434	498	كلية علوم وتقنيات الصحة الدار البيضاء
<b>Université Mohammed VI des Sciences de la Santé Casablanca</b>	<b>72</b>	<b>136</b>	<b>2024</b>	<b>3090</b>	<b>جامعة محمد السادس لعلوم الصحة الدار البيضاء</b>
EMINE Ben Guerir		14	100	223	مدرسة التدبير الصناعي بن كزير
ESAFE Ben Guerir	3	26	17	50	مدرسة علوم الزراعة والتسميد والبيئة بن كزير
ISTI Ben Guerir	1	5	120	257	معهد العلوم والتكنولوجيا والإبداع بن كزير
SAPD Ben Guerir		1	34	56	مدرسة الهندسة المعمارية والتعمير والتصميم بن كزير
<b>Université Mohammed VI Polytechnique Ben Guerir</b>	<b>4</b>	<b>46</b>	<b>271</b>	<b>586</b>	<b>جامعة محمد السادس متعددة التخصصات التقنية بن كزير</b>
EC Casablanca	18	103	83	358	المدرسة المركزية الدار البيضاء
<b>Ecole Centrale Casablanca</b>	<b>18</b>	<b>103</b>	<b>83</b>	<b>358</b>	<b>المدرسة المركزية الدار البيضاء</b>
ESA Casablanca	11	20	142	267	المدرسة العليا للهندسة المعمارية الدار البيضاء
<b>Ecole Supérieure d'Architecture de Casablanca</b>	<b>11</b>	<b>20</b>	<b>142</b>	<b>267</b>	<b>المدرسة العليا للهندسة المعمارية الدار البيضاء</b>
<b>Total</b>	<b>228</b>	<b>560</b>	<b>6765</b>	<b>12028</b>	<b>المجموع</b>

أعداد الطلبة بجامعة الأخوين  
Effectifs des étudiants de l'Université Al Akhawayn

حسب الحقل المعرفي

Par champ disciplinaire

Champ disciplinaire	EI الدوليون		Global إجمالي		الحقل المعرفي
	إناث Féminin	مجموع Total	إناث Féminin	مجموع Total	
Commerce et gestion	25	42	653	1132	التجارة والتسيير
Sciences et techniques	37	58	266	597	العلوم والتقنيات
<b>Total</b>	<b>62</b>	<b>100</b>	<b>919</b>	<b>1729</b>	<b>المجموع</b>

حسب المؤسسة والجامعة

Par établissement et Université

Etablissement	EI الدوليون		Global إجمالي		المؤسسة
	إناث Féminin	مجموع Total	إناث Féminin	مجموع Total	
EAA Ifrane	10	17	482	884	مدرسة إدارة الأعمال إفران
ESI Ifrane	37	58	266	597	مدرسة علوم المهندس إفران
ESHS Ifrane	15	25	171	248	مدرسة العلوم الإنسانية والاجتماعية إفران
<b>Université AL Akhawayn</b>	<b>62</b>	<b>100</b>	<b>919</b>	<b>1729</b>	<b>جامعة الأخوين</b>
<b>Total</b>	<b>62</b>	<b>100</b>	<b>919</b>	<b>1729</b>	<b>المجموع</b>

أعداد الطلبة بالمؤسسات الخاصة غير التابعة للجامعات حسب المسلك  
Effectifs des étudiants des établissements privés ne relevant pas des Universités par filière

التجارة والتسيير  
Commerce et gestion

إناث Féminin	مجموع Total	المسلك	Filière
6	8	Corporate Finance et Marchés Financiers	
2	5	Exed en Marketing	
6	13	Management de l'Innovation et Marketing Digital	
1	2	Management Entrepreneuriat et Innovation	
4	10	E-Commerce et Digital Marketing	
	1	Management Commercial	
22	30	Management Général et Opérationnel	
<b>41</b>	<b>69</b>	مدرسة الاعمال الدار البيضاء ADALIA Casablanca	
50	63	Architecture d'intérieur	
12	24	Communication visuelle	
3	3	Design d'environnement	
14	35	Design graphique et digital	
33	57	Tronc commun	
<b>112</b>	<b>182</b>	المدرسة العليا للتصميم الدار البيضاء Art com sup Casablanca	
39	59	Architecture d'intérieur	
18	31	Design graphique et digital	
25	37	Tronc commun	
<b>82</b>	<b>127</b>	المدرسة العليا للتصميم الرباط Art com sup Rabat	
102	155	Communication des organisations	
<b>102</b>	<b>155</b>	المدرسة العليا للتواصل والإشهار الدار البيضاء Com'Sup Casablanca	
5	6	Management des organisations	
5	5	Marketing et commerce	
<b>10</b>	<b>11</b>	المدرسة الخاصة للأعمال الدار البيضاء EDGE Casablanca	
13	25	Finance, audit et contrôle de gestion	
8	13	Tronc commun	
<b>21</b>	<b>38</b>	المدرسة العليا للتسيير و علوم المعلومات الرباط EGICO-Sup Rabat	
12	18	Audit et Contrôle de gestion	
93	184	Finance et Management	
1	1	Ingénierie et Technologie de l'Information Audiovisuel	
<b>106</b>	<b>203</b>	مدرسة الدراسات العليا للهندسة التجارية والتدبير القنيطرة EHESICOM Kénitra	
242	461	Commerce et management	
<b>242</b>	<b>461</b>	مدرسة التدبير وإدارة الأعمال أكادير EMAA Agadir	
25	51	Banque et commerce international	
<b>25</b>	<b>51</b>	المدرسة المغربية للبنك والتجارة العالمية الرباط EMBCI Rabat	
68	111	Ingénierie financière	
6	8	Ingénierie marketing	
67	124	Ingénierie marketing et logistique	
96	191	Management des entreprises	
<b>237</b>	<b>434</b>	مدرسة المهن في التجارة والتسيير والمعلومات الخاصة طنجة EMCGI Tanger	

أعداد الطلبة بالمؤسسات الخاصة غير التابعة للجامعات حسب المسلك  
Effectifs des étudiants des établissements privés ne relevant pas des Universités par filière

التجارة والتسيير  
Commerce et gestion

إناث Féminin	مجموع Total	المسلك Filière
95	218	Business administration
3	11	Global management
1	1	Management des conduites et des organisations
<b>99</b>	<b>230</b>	<b>مدرسة الأعمال الدار البيضاء EMLC Casablanca</b>
3	3	Développement informatique
7	11	Finance et management
1	6	Génie Informatique
15	25	Gestion des entreprises
4	15	Réseaux et télécommunication
<b>30</b>	<b>60</b>	<b>المدرسة العليا المغربية للإعلاميات و التسيير مكناس EMSIG Meknès</b>
10	38	Cinéma audiovisuel
36	63	Design graphique et digital
4	34	Image
6	24	Montage-scripte
12	32	Réalisation
10	30	Son
<b>78</b>	<b>221</b>	<b>المدرسة العليا الخاصة للفنون البصرية مراكش ESAV Marrakech</b>
37	75	Manager comptable et financier
<b>37</b>	<b>75</b>	<b>المدرسة العليا الخاصة للأعمال برشيد ESB Berrchid</b>
117	268	Gestion des entreprises
114	232	Management financier
<b>231</b>	<b>500</b>	<b>مدرسة إدارة الأعمال الدار البيضاء ESCA Casablanca</b>
54	94	Commerce et gestion
<b>54</b>	<b>94</b>	<b>المدرسة العليا الخاصة للتجارة وتدبير الأعمال طنجة ESCGA Tanger</b>
35	42	Design d'intérieur
4	6	Design publicitaire
10	13	Tronc commun
<b>49</b>	<b>61</b>	<b>المدرسة العليا للتصميم و الفنون البصرية الدار البيضاء ESDAV Casablanca</b>
62	128	Droit des affaires
20	43	Sciences de gestion
<b>82</b>	<b>171</b>	<b>المدرسة العليا للدراسات القانونية و الاقتصادية المحمدية ESEJE Mohammadia</b>
9	13	Gestion commerce
4	8	Gestion finance
<b>13</b>	<b>21</b>	<b>مجموعة المدارس العليا للتسيير الدار البيضاء ESG Casablanca</b>



أعداد الطلبة بالمؤسسات الخاصة غير التابعة للجامعات حسب المسلك  
Effectifs des étudiants des établissements privés ne relevant pas des Universités par filière

التجارة والتسيير  
Commerce et gestion

إناث Féminin	مجموع Total	المسلك	Filière
20	41	Comptabilité et audit de l'entreprise	
	1	Finance	
25	44	Finance-Comptabilité	
10	33	Tronc Commun management	
16	27	Marketing	
13	29	Marketing et communication digitale	
19	43	Marketing-Vente	
<b>103</b>	<b>218</b>	المدرسة العليا الدولية لتسيير الدار البيضاء ESIG Casablanca	
74	108	Journalisme et communication	
<b>74</b>	<b>108</b>	المدرسة العليا للصحافة و الاتصال الدار البيضاء ESJC Casablanca	
11	20	Administration des affaires	
<b>11</b>	<b>20</b>	مدرسة الاعمال الرباط ESLSCA Rabat	
15	64	Génie informatique	
70	128	Gestion et administration des entreprises	
<b>85</b>	<b>192</b>	المدرسة العليا للتسيير وتكنولوجيا المعلومات التطبيقية مراكش ESMA Marrakech	
3	9	Management des ressources humaines	
9	16	Management financier	
8	15	Management marketing	
27	48	Management-Gestion	
<b>47</b>	<b>88</b>	المدرسة العليا للتدبير و الاتصال الدار البيضاء ESMC Casablanca	
16	31	Management des entreprises	
<b>16</b>	<b>31</b>	المدرسة العليا الخاصة للتدبير بالجنوب أكادير ESMS Agadir	
2	11	Audit et contrôle de gestion	
1	4	Finance et comptabilité	
	2	Génie logiciel	
3	11	Gestion des ressources humaines	
3	11	Management	
3	6	Marketing et commerce	
<b>12</b>	<b>45</b>	المدرسة العليا لشبكة الإعلاميات والتدبير سطات ESRIM Settat	
13	52	Ingénierie des systèmes d'information	
47	99	Management et administration des affaires	
8	37	Systèmes d'information	
<b>68</b>	<b>188</b>	المدرسة العليا بالرباط للتدبير و الهندسة الرباط ESRMI RABA	
114	237	Commerce et gestion	
14	39	Gestion	
<b>128</b>	<b>276</b>	المدرسة العليا للعلوم التجارية و التسيير طنجة ESSCG Tanger	
12	17	Gestion des entreprises	
<b>12</b>	<b>17</b>	مدرسة العلوم الاقتصادية والتجارية سلا ESSCG Tanger	

أعداد الطلبة بالمؤسسات الخاصة غير التابعة للجامعات حسب المسلك  
Effectifs des étudiants des établissements privés ne relevant pas des Universités par filière

التجارة والتسيير  
Commerce et gestion

إناث Féminin	مجموع Total	المسلك	Filière
4	11	Achats et logistique	
31	45	Audit et contrôle de Gestion	
33	61	Finance	
97	193	Management	
38	63	Marketing	
<b>203</b>	<b>373</b>	المدرسة العليا للعلوم الاقتصادية و التدبير الدار البيضاء ESSEM CASABLANCA	
	5	Finance et management	
<b>0</b>	<b>5</b>	المدرسة العليا لعلوم الهندسة التجارية مكناس ESSIC Meknès	
36	65	Comptabilité, finance et audit	
<b>36</b>	<b>65</b>	المدرسة العليا للمالية والتدقيق طنجة FINAN SUP Tanger	
24	49	Management finance	
16	31	Management marketing et ventes	
<b>40</b>	<b>80</b>	المدرسة الكبرى للتجارة مراكش GECM Marrakech	
18	38	Banque et finance	
<b>18</b>	<b>35</b>	معهد الدراسات العليا البنكية والمالية والتدبيرية الدار البيضاء HBFG Casablanca	
63	97	Management, banque et finance	
16	26	Opérations bancaires et commerciales internationales	
<b>79</b>	<b>123</b>	معهد الدراسات العليا البنكية والمالية والتدبيرية وجدة HBFG Oujda	
34	91	Administration des entreprises	
28	57	Administration et stratégie des entreprises	
11	39	Comptabilité et gestion	
19	28	Finance et banque	
58	141	Management et organisation	
10	15	Marketing et commerce	
<b>160</b>	<b>371</b>	معهد الدراسات العليا المحاسبية و المالية فاس HECF Fès	
40	89	Administration des entreprises	
14	23	Banque et finance	
9	21	Comptabilité contrôle et audit	
8	18	Marketing et stratégie commerciale	
<b>71</b>	<b>151</b>	مدرسة الدراسات العليا للتجارة الرباط HEC Rabat	
	1	Administration des entreprises	
32	82	Audit et expertise	
7	15	Banque et finance	
20	34	Comptabilité et gestion	
1	3	Finance, comptabilité et fiscalité	
86	172	Management des organisations financières	
8	23	Marketing et commerce	
<b>154</b>	<b>330</b>	معهد الدراسات العليا المحاسبية و المالية مكناس HECF Meknès	

أعداد الطلبة بالمؤسسات الخاصة غير التابعة للجامعات حسب المسلك  
Effectifs des étudiants des établissements privés ne relevant pas des Universités par filière

التجارة والتسيير  
Commerce et gestion

إناث Féminin	مجموع Total	المسلك	Filière
18	46	Commerce et gestion	
3	11	Stratégie d'entreprise	
21	57	المدرسة العليا للتجارة والتدبير والاعلاميات القنيطرة HECGI Kénitra	
5	9	Commerce	
5	9	مدرسة الدراسات العليا للتجارة والمعلوماتيات اكادير HECI AGADIR	
102	211	Commerce	
44	99	Marketing	
146	310	مدرسة الدراسات العليا التجارية و المعلوماتية الدار البيضاء HECI Casablanca	
25	39	Commerce	
25	39	مدرسة الدراسات العليا التجارية و المعلوماتية فاس HECI Fès	
20	42	Commerce	
20	42	مدرسة الدراسات العليا التجارية و المعلوماتية القنيطرة HECI Kénitra	
24	48	Commerce	
1	1	Sciences économiques	
25	49	مدرسة الدراسات العليا التجارية و المعلوماتية مكناس HECI Meknès	
36	84	Commerce	
14	25	Finance	
50	109	مدرسة الدراسات العليا التجارية و المعلوماتية وجدة HECI Oujda	
30	61	Commerce	
30	61	مدرسة الدراسات العليا التجارية و المعلوماتية الرباط HECI Rabat	
103	200	Administration des affaires	
33	60	Contrôle de Gestion et N.S.T	
9	15	Finance d'entreprise	
23	57	Marketing et stratégie commerciale	
168	332	مدرسة الدراسات العليا الاقتصادية و التجارية و الهندسية مراكش HEEC Marrakech	
25	57	Comptabilité contrôle et audit	
81	146	Finance	
210	393	Gestion Générale	
9	10	Management des ressources humaines	
36	79	Management international et logistique	
67	104	Marketing	
428	789	معهد الدراسات العليا في التدبير الدار البيضاء HEM Casablanca	
23	44	Finance	
36	74	Gestion générale	
59	118	معهد الدراسات العليا في التدبير فاس HEM Fès	

أعداد الطلبة بالمؤسسات الخاصة غير التابعة للجامعات حسب المسلك  
Effectifs des étudiants des établissements privés ne relevant pas des Universités par filière

التجارة والتسيير  
Commerce et gestion

إناث Féminin	مجموع Total	المسلك	Filière
5	14	Finance	
46	100	Gestion générale	
16	30	Management international et logistique	
<b>67</b>	<b>144</b>	معهد الدراسات العليا في التدبير مراكش HEM Marrakech	
14	44	Finance	
72	151	Gestion générale	
32	50	Marketing	
<b>118</b>	<b>245</b>	معهد الدراسات العليا في التدبير الرباط HEM Rabat	
16	30	Finance	
37	74	Gestion générale	
27	56	Management international et logistique	
<b>80</b>	<b>160</b>	المدرسة العليا الخاصة للدراسات العليا في ادارة الأعمال طنجة HEMT Tanger	
9	11	Poly Management	
5	7	Poly Management/Finance, Comptabilité, Audit et Contrôle	
2	3	Poly Management/Management des Affaires et Marketing	
<b>16</b>	<b>21</b>	مدرسة الدراسات العليا المتعدد في إدارة الأعمال وجدة HEP Management Oujda	
56	115	Management et gestion	
14	27	Sciences de management	
<b>70</b>	<b>142</b>	المعهد العالي للمحاسبة والإدارة والتجارة الفتيطة ICACSUP Kénitra	
1	8	Ingénierie	
59	80	Journalisme	
<b>60</b>	<b>88</b>	المعهد العالي للصحافة والاعلام مراكش IFJSUP Marrakech	
31	53	Communication audiovisuelle numérique	
24	32	Diplomacy of Sport Media	
18	50	Ingénierie	
7	14	Ingénierie et technologie de l'information audiovisuel	
112	159	Journalisme	
<b>192</b>	<b>308</b>	المعهد العالي للصحافة و الإعلام الدار البيضاء IFJSUP Casablanca	
27	48	Management Sciences	
31	72	Marketing and Communication	
25	66	Tronc Commun En Management	
<b>83</b>	<b>186</b>	المعهد الدولي للدراسات العليا بالمغرب الرباط IIHEM Rabat	
19	24	Communication et marketing	
9	14	Journalisme	
2	4	Marketing digital	
2	2	Publicité et relations publiques	
9	12	Traduction et interprétation	
<b>41</b>	<b>56</b>	معهد الدراسات للغات والتواصل الرباط ILCS Rabat	

أعداد الطلبة بالمؤسسات الخاصة غير التابعة للجامعات حسب المسلك  
Effectifs des étudiants des établissements privés ne relevant pas des Universités par filière

التجارة والتسيير  
Commerce et gestion

إناث Féminin	مجموع Total	المسلك	فيلière
5	11	Finance-Comptabilité	
<b>5</b>	<b>11</b>	المعهد العالي للتسيير الدار البيضاء ISG Casablanca	
	3	Architecture et sécurité des systèmes informatiques	
7	20	Ingénierie	
	3	Ingénierie des logiciels et développement web	
8	19	Ingénierie des systèmes informatiques	
24	40	Système d'information audit et contrôle de gestion	
19	50	Système d'information et management de l'entreprise	
	1	Système d'information finance et contrôle	
15	24	Système d'information marketing et commerce	
<b>73</b>	<b>160</b>	المعهد العالي الخاص للهندسة والأعمال الدار البيضاء ISGA Casablanca	
6	19	Ingénierie des systèmes informatiques	
4	20	Ingénierie des systèmes informatiques et électroniques	
5	10	Système d'information finance et contrôle	
8	9	Système d'information audit et contrôle de gestion	
11	22	Système d'information et management d'entreprise	
2	5	Système d'information marketing et commerce	
<b>36</b>	<b>85</b>	المعهد العالي للهندسة التطبيقية الجديدة ISGA El Jadida	
1	4	Architecture et sécurité des systèmes et réseaux informatiques	
17	64	Ingénierie	
3	13	Ingénierie des logiciels et développement web	
13	62	Ingénierie des systèmes informatiques	
21	57	Management	
5	15	Système d'information finance et contrôle	
16	29	Système d'information marketing et commerce	
23	59	Système d'information, audit et contrôle de gestion	
<b>99</b>	<b>303</b>	المعهد العالي الخاص للهندسة والأعمال فاس ISGA Fès	
3	16	Automatique industriel et contrôle qualité	
3	8	Architecture et sécurité des systèmes et réseaux informatiques	
10	21	Ingénierie des logiciels et développement web	
2	11	Ingénierie des systèmes automatisés	
9	57	Ingénierie des systèmes électroniques	
11	52	Ingénierie des systèmes informatiques	
4	8	Système d'information et génie financier	
26	62	Système d'information audit et contrôle de gestion	
24	69	Système d'information et management d'entreprise	
8	22	Système d'information finance et contrôle	
23	41	Système d'information marketing et commerce	
<b>123</b>	<b>367</b>	المعهد العالي الخاص للهندسة والأعمال مراكش ISGA Marrakech	

أعداد الطلبة بالمؤسسات الخاصة غير التابعة للجامعات حسب المسلك  
Effectifs des étudiants des établissements privés ne relevant pas des Universités par filière

التجارة والتسيير  
Commerce et gestion

إناث Féminin	مجموع Total	المسلك	Filière
	4	Architecture et sécurité des systèmes informatiques	
3	25	Ingénierie des logiciels et développement web	
4	18	Ingénierie des systèmes automatisés	
2	4	Ingénierie des systèmes électroniques	
13	58	Ingénierie des systèmes informatiques	
13	41	Ingénierie des systèmes informatiques et électroniques	
16	31	Système d'information et génie financier	
55	131	Système d'information et management d'entreprise	
32	62	Système d'information marketing et commerce	
47	107	Système d'information, audit et contrôle de gestion	
26	48	Système d'information, finance et contrôle	
<b>211</b>	<b>529</b>	<b>المعهد العالي الخاص للهندسة والأعمال الرباط ISGA Rabat</b>	
34	95	Comptabilité, contrôle et audit	
32	68	Management	
11	20	Marketing	
<b>77</b>	<b>183</b>	<b>المعهد العالي للتسيير و التجارة الدار البيضاء ISGC Casablanca</b>	
41	73	علوم الصحافة و الاتصال	
<b>41</b>	<b>73</b>	<b>المعهد العالي للصحافة و التواصل الدار البيضاء ISJC Casablanca</b>	
	1	Ingénierie informatique	
60	119	Gestion opérationnelle et stratégies d'entreprises	
44	133	Ingénierie informatique	
47	81	Management	
<b>151</b>	<b>334</b>	<b>المعهد العالي للتدبير و الإدارة و هندسة المعلومات الرباط ISMAGI Rabat</b>	
31	98	Logistique/achat et logistique internationale	
22	47	Logistique/manager de la chaîne logistique	
19	76	Logistique/responsable d'unité opérationnelle logistique	
48	156	Tronc commun	
<b>120</b>	<b>377</b>	<b>المعهد العالي للنقل و اللوجستيك الدار البيضاء ISTL Casablanca</b>	
29	66	Métiers de la logistique	
2	7	Métiers de l'industrie	
<b>31</b>	<b>73</b>	<b>المعهد العالي الخاص للمهن الصناعية طنجة Med Metiers Tanger</b>	
48	81	Management	
10	27	Management des affaires	
3	6	Management et stratégie	
<b>61</b>	<b>114</b>	<b>المدرسة العليا لإدارة أعمال المقاولات بالبوغاز طنجة MEDSUP Management Tanger</b>	
59	108	Management des Entreprises	
<b>59</b>	<b>108</b>	<b>المدرسة المغربية الخاصة لعلوم الحاسوب و إدارة الأعمال المحمدية MMBS Mohammadia</b>	

أعداد الطلبة بالمؤسسات الخاصة غير التابعة للجامعات حسب المسلك  
Effectifs des étudiants des établissements privés ne relevant pas des Universités par filière

التجارة والتسيير  
Commerce et gestion

إناث Féminin	مجموع Total	المسلك	فيلière
21	38	Finance et management	
5	6	Ingénierie financière	
1	17	Ingénierie informatique	
<b>27</b>	<b>61</b>	المدرسة العليا للتدبير و الهندسة للشرق تازة ORIENT SUP Management Taza	
4	7	Organisation d'événements et tourisme d'affaires(Mice)	
32	59	Tourisme international	
<b>36</b>	<b>66</b>	مدرسة السياحة والضيافة الرباط OSTELEA Rabat	
21	51	Management	
3	6	Management de projet	
	1	Management des systèmes d'information	
<b>24</b>	<b>58</b>	المعهد العالي الخاص للإدارة والتكنولوجيا الدار البيضاء PIIMT Casablanca	
2	3	Finance	
2	10	Génie informatique	
46	104	Management	
13	24	Management de projet	
3	5	Management des ressources humaines	
10	17	Marketing et communication	
<b>76</b>	<b>163</b>	المعهد العالي الخاص للإدارة والتكنولوجيا الرباط PIIMT Rabat	
91	175	Business management	
<b>91</b>	<b>175</b>	المعهد العالي للعلوم والتكنولوجيا الدار البيضاء SIST Casablanca	
65	135	Business management	
<b>65</b>	<b>135</b>	المعهد العالي للعلوم والتكنولوجيا الرباط SIST Rabat	
73	122	Business management	
<b>73</b>	<b>122</b>	المعهد العالي للعلوم والتكنولوجيا طنجة SIST Tanger	
131	292	Management fondamental	
145	262	Management spécialisé	
<b>276</b>	<b>554</b>	المدرسة العليا للتجارة مراكش Sup de co Marrakech	
15	37	Ingénierie commerciale	
3	13	Ingénierie des systèmes et réseaux	
11	36	Ingénierie financière	
1	6	Ingénierie informatique	
7	23	Management des ressources humaines	
9	37	Management international	
22	56	Finance-management	
4	10	Ingénierie des réseaux, sécurité et télécoms	
1	5	Ingénierie des systèmes d'information	
4	23	Logistique et transport	
15	32	Marketing- communication	
2	15	Tronc commun informatique	
25	69	Tronc commun management	
<b>119</b>	<b>362</b>	المدرسة العليا للتدبير و التجارة و الإعلاميات فاس Sup-Management Fès	

أعداد الطلبة بالمؤسسات الخاصة غير التابعة للجامعات حسب المسلك  
Effectifs des étudiants des établissements privés ne relevant pas des Universités par filière

التجارة والتسيير  
Commerce et gestion

إناث Féminin	مجموع Total	المسلك Filière
33	50	Journalisme
8	21	Management
<b>41</b>	<b>71</b>	<b>المعهد العالي للتدبير ووسائل الإعلام طنجة SUP'MM Tanger</b>
4	7	Gestion des entreprises et organisations
44	63	Gestion des ressources humaines
64	109	Management
<b>112</b>	<b>179</b>	<b>المدرسة العليا للتسيير و تدبير الموارد البشرية الدار البيضاء SUP'RH Casablanca</b>
17	67	Génie informatique
32	69	Management
<b>49</b>	<b>136</b>	<b>المدرسة العليا للعلوم التقتية والتدبير طنجة SUPTM Tanger</b>
2	9	Finance
18	63	Management
3	9	Finance des entreprises
10	18	Gestion des ressources humaines
3	26	Télécommunications
<b>36</b>	<b>125</b>	<b>المدرسة العليا للاتصالات و التدبير فاس SUPTMA Fès</b>
2	8	Audit, contrôle et finance en environnement international
90	231	Management des entreprises
10	16	Marketing, management et communication
<b>102</b>	<b>255</b>	<b>مدرسة الأعمال الدار البيضاء TBS Casablanca</b>
<b>6886</b>	<b>14324</b>	<b>Total المجموع</b>



أعداد الطلبة بالمؤسسات الخاصة غير التابعة للجامعات حسب المسلك  
Effectifs des étudiants des établissements privés ne relevant pas des Universités par filière

العلوم والتقنيات  
Sciences et techniques

إناث Féminin	مجموع Total	المسلك Filière
48	259	Ingénierie aéronautique et spatiale
48	259	المدرسة العليا للطيران و التكنولوجيا العالية الدار البيضاء AEROSUP Casablanca
74	108	Analyses biologiques et qualité dans les bio-industries
32	42	Qualité dans les bio-industries
106	150	مدرسة الدراسات العليا في البيو تكنولوجيا والصحة الخاصة الدار البيضاء EHEB Casablanca
25	64	Cycle préparatoire
94	249	Ingénierie
119	313	معهد الدراسات العليا في الهندسة وجدة EHEID Oujda
98	412	Génie des systèmes industriels
98	412	مدرسة الهندسة في هندسة النظم الصناعية الدار البيضاء EIGSICA Casablanca
15	61	Classes préparatoires
65	283	Génie Civil
7	30	Génie électrique
87	374	المدرسة المغربية للهندسة الرباط EMG Rabat
273	987	Année préparatoire
185	597	Génie civil, bâtiments et travaux publics
54	221	Génie industriel
10	117	Ingénierie des automatismes et informatiques industrielle
197	382	Ingénierie financière et audit
171	650	Ingénierie informatique et réseaux
890	2954	المدرسة المغربية لعلوم المهندس في إعلاميات التسيير والإعلاميات الصناعية الدار البيضاء EMSI Casablanca
176	558	Année préparatoire
167	470	Génie civil
	1	Génie civil, bâtiments et travaux publics
74	185	Génie industriel
16	89	Ingénierie des automatismes et informatiques industrielle
178	352	Ingénierie financière et audit
68	285	Ingénierie informatique et réseaux
31	110	MIAGE
710	2050	المدرسة المغربية لعلوم المهندس في إعلاميات التسيير والإعلاميات الصناعية الرباط EMSI Rabat
72	278	Année préparatoire
38	123	Génie civil, bâtiments et travaux publics
16	61	Génie industriel
21	76	Ingénierie des automatismes et informatiques industrielle
58	113	Ingénierie financière et audit
70	259	Ingénierie informatique et réseaux
275	910	المدرسة المغربية لعلوم المهندس في إعلاميات التسيير والإعلاميات الصناعية مراكش EMSI Marrakech

أعداد الطلبة بالمؤسسات الخاصة غير التابعة للجامعات حسب المسلك  
Effectifs des étudiants des établissements privés ne relevant pas des Universités par filière

العلوم والتقنيات  
Sciences et techniques

إناث Féminin	مجموع Total	المسلك	Filière
55	86	Commerce et gestion	
11	61	Génie civil	
33	115	Génie industriel	
6	12	Ingénierie des systèmes d'information	
42	82	Sciences de l'ingénierie	
<b>147</b>	<b>356</b>	مدرسة الهندسة والعلوم الحديثة طنجة ENSIT Tanger	
3	24	Génie électrique	
9	81	Informatique appliquée à la gestion	
6	29	Management	
3	34	Réseaux et télécommunications	
	9	Tronc commun	
<b>21</b>	<b>177</b>	المدرسة العليا متعددة التخصصات للإعلاميات و الإلكترونيات والتدبير فاس EPSIEL.M Fès	
3	7	Architecture et urbanisme	
10	35	Ingénierie développeur multimédia	
2	7	Ingénierie Web technologie	
<b>15</b>	<b>49</b>	المدرسة العليا للهندسة المعلوماتية والوسائط المتعددة الدار البيضاء ESZIM Casablanca	
37	42	Architecture d'intérieur	
<b>37</b>	<b>42</b>	المدرسة العليا للهندسة الداخلية مراكش ESAI Marrakech	
31	40	Architecture d'intérieur	
<b>31</b>	<b>40</b>	المدرسة العليا للهندسة الداخلية الرباط ESAI Rabat	
11	37	Cycle intégré	
31	104	Génie civil	
3	29	Génie mécanique	
74	149	Management des ressources humaines	
<b>119</b>	<b>319</b>	المدرسة العليا للهندسة المدنية و التكنولوجيا الحديثة مكناس ESGCNT Meknès	
11	65	Mécatronique	
<b>11</b>	<b>65</b>	المدرسة العليا لهندسة السيارات و الطيران فاس ESIZA Fès	
10	17	Cycle Ingénieur - Génie Civil	
8	18	Cycle Préparatoire Intégré	
<b>18</b>	<b>35</b>	المدرسة العليا الخاصة للهندسة المدنية وجدة ESIGCP Oujda	
17	64	Ingénierie des systèmes d'information	
90	265	Ingénierie logicielle	
<b>107</b>	<b>329</b>	المدرسة العليا للهندسة في العلوم التطبيقية فاس ESISA Fès	
49	122	classes préparatoires	
	4	Cycle Ingénieur	
18	76	Ingénierie des systèmes automatisés	
<b>67</b>	<b>202</b>	المدرسة العليا للعلوم و تكنولوجيا الهندسة الرباط ESSTI Rabat	

أعداد الطلبة بالمؤسسات الخاصة غير التابعة للجامعات حسب المسلك  
Effectifs des étudiants des établissements privés ne relevant pas des Universités par filière

العلوم والتقنيات  
Sciences et techniques

إناث Féminin	مجموع Total	المسلك	Filière
5	5	Ingénierie financière	
22	42	Comptabilité, contrôle et audit	
7	13	E-business et marketing	
2	11	Génie civil et ingénierie de construction	
18	106	Génie civil option - bâtiment ponts et chaussées	
3	11	Génie des systèmes et réseaux informatiques	
3	5	Génie industriel	
1	5	Génie logiciel	
49	173	Ingénierie de l'information	
22	35	Marketing digitales et stratégies numériques	
15	54	Méthodes informatiques appliquées à la gestion des entreprises-MIAGE	
97	199	Science de gestion	
12	48	Systèmes, réseaux et développement informatique-SRDI	
<b>256</b>	<b>707</b>	المدرسة العليا لهندسة الإعلام والاتصالات والإدارة والهندسة المدنية الدار البيضاء ESTEM Casablanca	
11	48	Cycle préparatoire	
24	100	Génie civil	
15	72	Génie industriel	
15	28	Génie logistique	
20	68	Management des entreprises et des organisations	
<b>85</b>	<b>316</b>	المدرسة الخاصة للدراسات العليا في العلوم وتقنيات الهندسة والتدبير الدار البيضاء HESTIM Casablanca	
16	113	Génie industriel	
12	58	Génie informatique	
74	143	Management	
<b>102</b>	<b>314</b>	المدرسة العليا للتكنولوجيا بالمغرب الرباط HIGHT-TECH Rabat	
68	254	Ingénierie	
359	743	Systèmes d'information et management d'entreprise	
<b>427</b>	<b>997</b>	المعهد العالي للهندسة التطبيقية الدار البيضاء IGA Casablanca	
5	41	Classes préparatoires en génie électromécanique	
6	21	Classes préparatoires génie électrique et génie informatique	
2	17	Génie électrique	
5	35	Génie électromécanique	
3	10	Génie informatique	
	3	Génie mécanique	
	2	Marketing et management des entreprises	
8	11	Sciences de la gestion	
<b>29</b>	<b>140</b>	المعهد الخاص متعدد التقنيات الدار البيضاء IPP Casablanca	
16	36	Technologie alimentaire	
<b>16</b>	<b>36</b>	المعهد العالي للتكوين في تكنولوجيا التغذية والصيدلانية الإحيائية الدار البيضاء ISFORT Casablanca	
6	13	Gestion intégrée des ressources et développement durable	
1	3	Management, gestion et du développement durable	
21	44	Sciences de l'environnement et du développement durable	
15	30	Sciences de l'eau et de l'environnement	
<b>43</b>	<b>90</b>	المعهد العالي للدراسات العليا في التنمية المستدامة الرباط ISHEDD Rabat	

أعداد الطلبة بالمؤسسات الخاصة غير التابعة للجامعات حسب المسلك  
Effectifs des étudiants des établissements privés ne relevant pas des Universités par filière

العلوم والتقنيات  
Sciences et techniques

إناث Féminin	مجموع Total	المسلك Filière
31	84	Technologie de l'information
31	84	المعهد العالي فانسى للهندسة المعلوماتية وشبكات الاتصال الرباط ISVRT Rabat
4	25	Génie Informatique
4	25	المعهد العالي الخاص لهندسة المعلومات تطوان SUP ISI Tétouan
	9	Ingénierie des réseaux de communication
4	18	Ingénierie des technologies de l'information
8	33	Ingénierie du logiciel
2	5	Management moderne des entreprises
7	40	MIAGE
1	1	Monétique et sécurité des transactions
4	19	Technologie de l'information
26	125	المدرسة العليا الخاصة للدراسات العليا في تكنولوجيا الإعلام و التواصل الدار البيضاء Sup Technology Casablanca
6	42	Informatique réseaux et multimédia
49	99	Management des affaires et systèmes d'information
55	141	المدرسة العليا للوسائط والمعلومات والشبكات الدار البيضاء SUPEMIR Casablanca
26	150	Informatique
26	150	المعهد الدولي لتكنولوجيات المعلومات الدار البيضاء SUPINFO Casablanca
8	85	Informatique
8	85	المعهد الدولي لتكنولوجيات المعلومات الرباط SUPINFO Rabat
21	52	Ingénierie des Systèmes d'information
27	54	Management des Entreprises
26	33	Management des Systèmes et Technologies de l'Information et de la Communication
74	139	المدرسة العليا للإدارة و المعلومات و الاتصال بني ملال SUPMTI Béni Mellal
34	107	Ingénierie des systèmes d'information
1	3	Ingénierie des systèmes réseaux et télécoms
36	88	Management des entreprises
12	22	Management des systèmes et technologies de l'information et de la communication
83	220	المدرسة العليا للتدبير والإعلاميات والاتصالات مكناس SUPMTI Meknès
58	176	Ingénierie des systèmes d'information
49	72	Management des entreprises
107	248	المدرسة العليا للتدبير ، الإعلاميات و الاتصال وجدة SUPMTI Oujda

أعداد الطلبة بالمؤسسات الخاصة غير التابعة للجامعات حسب المسلك  
Effectifs des étudiants des établissements privés ne relevant pas des Universités par filière

العلوم والتقنيات  
Sciences et techniques

إناث Féminin	مجموع Total	المسلك	Filière
4	9	Ingénierie de la finance internationale	
11	22	Ingénierie de la finance islamique	
	8	Ingénierie des systèmes embarquées	
25	46	Audit et contrôle de gestion	
67	328	Ingénierie des systèmes d'information	
6	23	Ingénierie des systèmes réseaux et télécoms	
1	5	Ingénierie industriel et logistique	
124	299	Management des entreprises	
6	12	Management des systèmes et technologies de l'information et de la communication	
9	41	Management industriel et logistique	
7	14	Marketing stratégique et opérationnel	
<b>260</b>	<b>807</b>	المدرسة العليا للتدبير ، الإعلاميات و الاتصال الرباط SUPMTI Rabat	
26	95	Non spécifiée	
<b>26</b>	<b>95</b>	المدرسة الخاصة للهندسة الرباط YNCREA Maroc Rabat	
<b>4564</b>	<b>13755</b>	المجموع Total	

علوم الصحة  
Sciences de la santé

إناث Féminin	مجموع Total	المسلك	Filière
11	14	Développement clinique : management de projets et opérations cliniques	
28	47	Ingénierie de la santé	
2	3	Management de la santé: management des établissements sanitaires et médicaux-sociaux	
4	6	Management de projets et conception et production des produits de santé	
1	2	Management de projets et environnement santé	
<b>46</b>	<b>72</b>	المدرسة العليا لهندسة الصحة و تدبير المشاريع الدار البيضاء ESISMP Casablanca	
5	7	Diététique et nutrition	
73	97	Kinésithérapie	
4	7	Orthophonie	
6	7	Orthoptie	
5	6	Psychomotricité	
<b>93</b>	<b>124</b>	المدرسة العليا للترويض الطبي الدار البيضاء ESK Casablanca	
79	148	Optique appliquée	
<b>79</b>	<b>148</b>	المدرسة العليا الخاصة للبصريات التطبيقية والتمريض الرباط ESD Rabat	
35	54	Optométrie et optique lunetterie	
<b>35</b>	<b>54</b>	المدرسة العليا للبصريات والنظارات فاس ESOL Fès	
4	4	Orthoptie	
<b>4</b>	<b>4</b>	ESDR Fès	
135	186	Psychologie	
<b>135</b>	<b>186</b>	المدرسة العليا لعلم النفس الدار البيضاء ESP Casablanca	

أعداد الطلبة بالمؤسسات الخاصة غير التابعة للجامعات حسب المسلك  
Effectifs des étudiants des établissements privés ne relevant pas des Universités par filière

علوم الصحة  
Sciences de la santé

إناث Féminin	مجموع Total	المسلك	Filière
89	108	Anesthésie et réanimation	
5	5	Diététique et nutrition	
28	37	Infirmier polyvalent	
35	46	Kiné-Physiothérapie	
20	24	Orthophonie	
8	9	Orthophonie	
2	5	Psychomotricité	
24	24	Sage femme	
5	5	Santé publique	
<b>216</b>	<b>263</b>		المدرسة العليا لعلوم الصحة الدار البيضاء ESSS Casablanca
60	100	Kinésithérapie	
<b>60</b>	<b>100</b>		المدرسة العليا للترويض الطبي الدار البيضاء HEK Casablanca
43	47	Diététique	
102	131	Kinésithérapie	
88	93	Orthophonie	
<b>233</b>	<b>271</b>		معهد الدراسات العليا شبه الطبية مراكش IHEP Marrakech
33	48	Diététique	
81	107	Kinésithérapie	
113	120	Orthophonie	
<b>227</b>	<b>275</b>		معهد الدراسات العليا شبه الطبية والاجتماعية الدار البيضاء IHEPS Casablanca
25	34	Kinésithérapie	
<b>25</b>	<b>34</b>		المعهد العالي للدراسات الصحية المحمدية ISESMO Mohammadia
23	37	Optique optométrie	
<b>23</b>	<b>37</b>		المعهد العالي المغربي للبصريات والمبصريات الدار البيضاء ISMDO Casablanca
33	61	Optique	
<b>33</b>	<b>61</b>		المعهد العالي الخاص للبصريات النظرية والتطبيقية الدار البيضاء ISOTA Casablanca
62	82	Anesthésie-Réanimation	
<b>62</b>	<b>82</b>		المعهد المتخصص لعلوم الصحة الدار البيضاء ISPS Casablanca
<b>1271</b>	<b>1711</b>		Total المجموع
<b>12721</b>	<b>29790</b>		Total général المجموع العام

أعداد الطلبة بالجامعات الخاصة حسب المسلك  
Effectifs des étudiants des Universités privées par filières

حسب المؤسسة والجامعة  
Par établissement et Université

إناث Féminin	مجموع Total	المسلك Filière
25	54	Communication des organisations
11	24	Droit privé
<b>36</b>	<b>78</b>	المدرسة الخاصة للقانون والعلوم السياسية والإنسانية أكادير EPDSPH Agadir
144	335	Cycle préparatoire
34	89	Génie civil
1	9	Génie électrique
26	88	Génie électrique- option automatisme
39	95	Génie industriel- option productique
52	80	Génie industriel-option agroalimentaire
1	5	Génie informatique
31	118	Génie informatique -option génie logiciel
13	82	Génie mécanique -maintenance industrielle
<b>341</b>	<b>901</b>	المدرسة المتعددة التقنيات الخاصة أكادير EPP Agadir
21	39	Management touristique
7	15	Marketing et relations publiques
<b>28</b>	<b>54</b>	المدرسة العليا الخاصة للسياحة والتكنولوجيا الفندقية أكادير ESTTH Agadir
12	22	Droit des affaires
71	133	Finance comptabilité
132	295	Finance contrôle de gestion
17	29	Finance-banque
48	96	Gestion commerciale
15	22	Gestion ressources humaines
2	8	Informatique
33	87	Logistique
21	38	Marketing digital
54	108	Marketing gestion commerciale
194	415	Tronc commun
<b>599</b>	<b>1253</b>	ملحقة الكلية الخاصة لعلوم التدبير أكادير ISIAM Agadir
6	17	Cycle préparatoire
8	10	Génie Industriel
<b>14</b>	<b>27</b>	ملحقة المدرسة الخاصة المتعددة التقنيات العيون EPPA Laâyoune
6	14	Finance Comptabilité
3	12	Tronc commun
<b>9</b>	<b>26</b>	ملحقة الكلية الخاصة لعلوم التدبير العيون ISIAM Laâyoune
<b>1027</b>	<b>2339</b>	الجامعة الدولية أكادير Université Internationale Agadir

أعداد الطلبة بالجامعات الخاصة حسب المسلك  
Effectifs des étudiants des Universités privées par filières

حسب المؤسسة والجامعة  
Par établissement et Université

إناث Féminin	مجموع Total	المسلك Filière
46	173	Classes préparatoires intégrées
20	97	Génie civil
5	18	Génie électrique
20	44	Génie industriel
10	43	Génie informatique
8	30	Génie mécanique
13	70	Méthodes informatiques appliquées à la gestion des entreprises
27	86	Tronc commun
<b>149</b>	<b>561</b>	<b>المدرسة الخاصة للهندسة الدار البيضاء EPI Casablanca</b>
52	125	Commerce international
58	123	Comptabilité contrôle et audit
32	75	Comptabilité et gestion
62	112	Droit des affaires
39	63	Droit des affaires et fiscalité
7	22	Finance internationale
94	235	Management
25	50	Management hôtelier
4	12	Management international
	3	Management international option finance internationale
3	3	Management international option marketing et communication
13	44	Management logistique et achats
31	74	Management option finance et comptabilité
20	44	Management option gestion des organisations
18	34	Management option marketing ventes
34	48	Marketing et communication
<b>492</b>	<b>1067</b>	<b>الكلية الخاصة للتجارة والتدبير الدار البيضاء FCG Casablanca</b>
12	16	Biotechnologie et santé
38	67	Kinésithérapie
7	9	Master nutrition et diététique
29	34	Nutrition et diététique
95	95	Orthophonie
30	38	Orthoptie
127	152	Psychologie
70	78	Psychologie clinique et psychopathologie
53	64	Psychomotricité
<b>461</b>	<b>553</b>	<b>الكلية الخاصة لعلوم الصحة الدار البيضاء FSS Casablanca</b>
<b>1102</b>	<b>2181</b>	<b>الجامعة الدولية الدار البيضاء Université internationale de Casablanca</b>



أعداد الطلبة بالجامعات الخاصة حسب المسلك  
Effectifs des étudiants des Universités privées par filières

حسب المؤسسة والجامعة  
Par établissement et Université

إناث Féminin	مجموع Total	المسلك Filière
38	107	Cycle préparatoire à la formation d'ingénieurs
29	59	Génie de la logistique aéronautique
8	19	Génie des systèmes aéronautique
22	58	Génie industriel
24	55	Génie informatique
2	7	Informatique appliquée
<b>123</b>	<b>305</b>	<b>مدرسة مونديابوليس الخاصة للهندسة الدار البيضاء EIM Casablanca</b>
120	281	Commerce option MGE
49	94	Droit des entreprises
46	108	Finance gestion, option finance I
38	57	Ingénierie de gestion des entreprises
17	26	Ingénierie de gestion des entreprises, option ingénierie financière
13	45	Management logistique
27	37	Management option marketing
<b>310</b>	<b>648</b>	<b>الكلية الخاصة مونديابوليس لإدارة الأعمال الدار البيضاء FMM Casablanca</b>
1	1	Droit des entreprises
26	33	Kinésithérapie
28	30	Orthophonie
29	34	Psychologie
10	13	Psychologie et psychothérapie
4	8	Psychomotricité
28	45	Sciences politiques
15	30	Sciences politiques et gouvernance
<b>141</b>	<b>194</b>	<b>كلية مونديابوليس الخاصة لعلوم الصحة الدار البيضاء FMSS Casablanca</b>
36	65	Droit des affaires
1	1	Psychomotricité
2	4	Sciences politiques et gouvernance
<b>39</b>	<b>70</b>	<b>معهد مونديابوليس الخاص للعلوم السياسية و القانونية و الاجتماعية الدار البيضاء IMSPJS Casablanca</b>
<b>613</b>	<b>1217</b>	<b>جامعة مونديابوليس الدار البيضاء Université Mundiapolis Casablanca</b>

أعداد الطلبة بالجامعات الخاصة حسب المسلك  
Effectifs des étudiants des Universités privées par filières

حسب المؤسسة والجامعة  
Par établissement et Université

إناث Féminin	مجموع Total	المسلك Filière
29	43	Classes préparatoires design et architecture d'intérieur
26	37	Design et architecture d'intérieur
5	10	Urbanisme et aménagement
<b>60</b>	<b>90</b>	<b>المدرسة العليا الخاصة لمهن الهندسة الداخلية والبناء فاس ESMAB Fès</b>
49	105	Commerce international
10	20	Commerce vente et distribution
35	78	Comptabilité contrôle audit
71	136	Cycle préparatoire
30	52	Finance banque et assurance
31	53	Finance et banque
11	31	Logistique et transport
35	72	Marketing communication
14	27	Tronc commun
<b>286</b>	<b>574</b>	<b>المدرسة الخاصة للتدبير فاس FBS Fès</b>
34	76	Cycle préparatoire scientifique
26	131	Génie civil
9	26	Génie des énergies renouvelables et systèmes énergétiques
6	12	Génie des systèmes embarqués
9	25	Génie électronique, automatisme et automatique
45	160	Génie informatique
<b>129</b>	<b>430</b>	<b>الكلية الخاصة لعلوم المهندس فاس FSI Fès</b>
<b>475</b>	<b>1094</b>	<b>الجامعة الخاصة فاس Université Privée de Fès</b>

أعداد الطلبة بالجامعات الخاصة حسب المسلك  
Effectifs des étudiants des Universités privées par filières

حسب المؤسسة والجامعة  
Par établissement et Université

إناث Féminin	مجموع Total	المسلك Filière
4	16	Aéronautique
47	89	Agro industrie
45	98	Agro industrie
105	229	Classes préparatoires intégrées
46	137	Génie civil
16	63	Génie civil
152	218	Ingénierie de la santé
5	9	Management de la qualité, sécurité et environnement
107	257	Technologie de l'information et de la communication et des systèmes embarqués »
<b>527</b>	<b>1116</b>	مدرسة الهندسة والإبداع الخاصة مراكش EZIM Marrakech
34	94	Informatique
250	499	Sciences de management
20	37	Tourisme et hôtellerie
<b>304</b>	<b>630</b>	المدرسة العليا للإعلاميات التطبيقية والتدبير مراكش ESIAG Marrakech
47	75	Architecture d'Intérieur
12	21	Journalisme et Média
37	67	Production, Communication Multimédia
<b>96</b>	<b>163</b>	الكلية الخاصة للفن والثقافة والوسيط السمعي البصري مراكش FACMA Marrakech
74	126	Médecine Générale
<b>74</b>	<b>126</b>	الكلية الخاصة للطب مراكش FM Marrakech
38	76	Droit des Affaires
147	301	Gestion Commerce
6	40	Management du Sport
47	80	Sciences Politiques
<b>238</b>	<b>497</b>	الكلية الخاصة لإدارة الأعمال والحكامة مراكش FMG Marrakech
22	32	Physiothérapie
9	9	Sage-femme
32	57	Sciences Biomédicales
12	14	Soins Infirmier
<b>75</b>	<b>112</b>	الكلية الخاصة لمهن وتكنولوجيات الصحة مراكش FMTS Marrakech
17	48	Arts culinaires
69	134	Management en Hôtellerie Internationale
127	263	Management en Hôtellerie Internationale
<b>213</b>	<b>445</b>	المدرسة العليا الخاصة للفندقة مراكش SUP HOTELLERIE Marrakech
<b>1527</b>	<b>3089</b>	الجامعة الخاصة لمراكش Université Privée de Marrakech
<b>4744</b>	<b>9920</b>	Total général المجموع العام

أعداد الطلبة بالجامعات والمؤسسات المحدثّة في إطار الشراكة حسب المسلك  
Effectifs des étudiants des Universités et établissements créés dans le cadre de partenariat par filière

حسب المؤسسة والجامعة  
Par établissement et Université

إناث Féminin	مجموع Total	المسلك Filière
67	155	Cycle ingénieur en management industriel
33	68	Cycle préparatoire intégré en management industriel
<b>100</b>	<b>223</b>	<b>مدرسة التدبير الصناعي بن كير EMINE Ben Guerir</b>
10	18	Biotechnologie et agro biosciences
7	32	Fertilisants science et technology
<b>17</b>	<b>50</b>	<b>مدرسة علوم الزراعة والتسميد والبيئة بن كير ESAFE Ben Guerir</b>
7	17	Génie des procédés industriels et digitalisation
5	17	Ingénierie électrique pour les énergies renouvelables et les réseaux intelligents
32	38	Management hospitalier et logistique
2	18	Modélisation hybride avancée et calcul scientifique
7	21	Opérations industrielles et digitalisation
28	48	Science des données
23	40	Sciences chimiques et valorisation des phosphates naturels
4	16	Sciences des données et aide à la décision
7	26	Sciences et ingénierie des matériaux
5	16	Technologies industrielles pour l'usine du futur
<b>120</b>	<b>257</b>	<b>معهد العلوم والتكنولوجيا والإبداع بن كير ISTI Ben Guerir</b>
22	29	Architecture
5	12	GREEN BEE
7	15	Resilient, Sustainable and Smart Buildings et Cities
<b>34</b>	<b>56</b>	<b>مدرسة الهندسة المعمارية والتعمير والتصميم بن كير SAPD Ben Guerir</b>
<b>271</b>	<b>586</b>	<b>جامعة محمد السادس متعددة التخصصات التقنية بن كير Université Mohammed VI Polytechnique Ben Guerir</b>

أعداد الطلبة بالجامعات والمؤسسات المحدثّة في إطار الشراكة حسب المسلك  
Effectifs des étudiants des Universités et établissements créés dans le cadre de partenariat par filière

حسب المؤسسة والجامعة  
Par établissement et Université

إناث Féminin	مجموع Total	المسلك Filière
107	207	Sciences de Gestion
107	207	المدرسة الأورو ومتوسطة للتدبير فاس EBS Fès
98	160	CPI Génie Civile
14	47	Cycle Ingénieur
112	207	المدرسة الأورو ومتوسطة للهندسة المدنية EEGC Fès
59	130	Préparatoire intégrée
59	130	المدرسة الأورو ومتوسطة للهندسة الرقمية والذكاء الاصطناعي فاس EEIDIA Fès
246	399	Architecture
6	10	Design
252	409	المدرسة الأورو ومتوسطة للهندسة المعمارية والتصميم والتعمير فاس EEMADU Fès
16	27	Communication des entreprises et des institutions
5	7	Gestion et valorisation touristiques des patrimoines Euromed
6	9	Traduction
27	43	الكلية الأورو ومتوسطة للعلوم الإنسانية والاجتماعية فاس FESHS Fès
3	7	Analyste-Concepteur en systèmes d'information et de décision
1	3	BIG DATA
4	4	BIG DATA - Sciences des Métadonnées
4	10	Conception et ingénierie de bâtiments verts
6	15	Energies renouvelables et efficacité énergétique
16	24	Génie environnemental et gestion de l'eau
5	5	Logistique et transport
1	4	Matériaux fonctionnels et fabrication additive
7	20	Transport et mobilité durable
47	92	الكلية الأورو ومتوسطة للهندسة فاس FG Euromed Fès
7	20	Droit des affaires et financier
34	47	Sciences politiques
41	67	المعهد الأورو ومتوسطي للعلوم السياسية فاس IESP Fès
13	37	Génie électrique
30	61	Génie mécanique et énergétique
141	273	Préparatoire intégrée
9	27	Système d'informations et de communication
193	398	المعهد الأورو ومتوسطي للتكنولوجيات فاس INSA Euro-Méditerranée Fès
838	1553	الجامعة الأورو ومتوسطة فاس Université Euro-Méditerranéenne Fès

أعداد الطلبة بالجامعات والمؤسسات المحدثّة في إطار الشراكة حسب المسلك  
Effectifs des étudiants des Universités et établissements créés dans le cadre de partenariat par filière

حسب المؤسسة والجامعة  
Par établissement et Université

إناث Féminin	مجموع Total	المسلك Filière
3	3	Imagerie médicale
39	49	Infirmier anesthésie de réanimation
2	3	Infirmier polyvalent
16	18	Sciences infirmières spécialisées en oncologie
<b>60</b>	<b>73</b>	كلية علوم التمريض والتدبير الاستشفائي الرباط FASIMH Rabat
1	1	Maintenance biomédicale
569	886	Médecine générale
<b>570</b>	<b>887</b>	كلية الطب الزهراوي الرباط FMA Rabat
205	317	Médecine Dentaire
<b>205</b>	<b>317</b>	كلية طب الأسنان الزهراوي الرباط FMDA Rabat
190	237	Pharmacie
<b>190</b>	<b>237</b>	كلية الصيدلة الزهراوي الرباط FPA Rabat
24	35	Maintenance biomédicale
<b>24</b>	<b>35</b>	المعهد العالي للهندسة وتكنولوجيات الصحة الرباط ISITS Rabat
<b>1049</b>	<b>1549</b>	جامعة الزهراوي الدولية لعلوم الصحة الرباط Université Internationale Abulcasis des Sciences de la Santé Rabat

أعداد الطلبة بالجامعات والمؤسسات المحدثّة في إطار الشراكة حسب المسلك  
Effectifs des étudiants des Universités et établissements créés dans le cadre de partenariat par filière

حسب المؤسسة والجامعة  
Par établissement et Université

إناث Féminin	مجموع Total	المسلك Filière
187	334	Energétique et énergie renouvelable
187	334	المدرسة العليا الخاصة لهندسة الطاقة الرباط ECINE Rabat
8	15	Doctorat en sciences humaines, sociales et de gestion
17	30	Doctorat en sciences, techniques, ingénierie
25	45	مدرسة الأبحاث في الدكتوراه الرباط ED Rabat
493	811	Architecture
493	811	المدرسة العليا للهندسة المعمارية الرباط ESA Rabat
111	310	Génie Informatique
47	110	Gestion des partenariats logistiques et transport
158	420	المدرسة العليا للإعلاميات والرقمنة الرباط ESIN Rabat
380	668	Médecine dentaire
380	668	الكلية الدولية لطب الأسنان للرباط FIMD Rabat
3	11	Actuariat
41	103	Commerce international et économie appliquée
87	196	Finance et économie appliquée
38	55	International human resource management
19	44	International program in logistics
363	751	International program in management
37	76	Logistique internationale et supply chain management
4	8	Management touristique et hôtelier
44	74	Marketing management
44	79	Programme manager 3.0
680	1397	مدرسة إدارة الأعمال الرباط UIR BS Rabat
70	134	Droit des affaires
53	96	Droit des affaires et fiscalité
13	25	Evaluation des politiques publiques
11	29	Gouvernance et intelligence internationale
61	124	Sciences politiques et relations internationales
208	408	معهد الدراسات السياسية والقانونية الخاص الرباط UIR IEPJ Rabat
163	342	Ingénierie aérospatiale
64	200	Ingénierie automobile
227	542	مدرسة هندسة الطيران الرباط UIR SAE Rabat
2358	4625	الجامعة الدولية للرباط Université Internationale de Rabat

أعداد الطلبة بالجامعات والمؤسسات المحدثّة في إطار الشراكة حسب المسلك  
Effectifs des étudiants des Universités et établissements créés dans le cadre de partenariat par filière

حسب المؤسسة والجامعة  
Par établissement et Université

إناث Féminin	مجموع Total	المسلك	Filière
14	26	Management des établissements de santé	
14	27	Santé publique	
28	49	Tronc commun	
<b>56</b>	<b>102</b>	المدرسة الدولية للصحة العمومية الدار البيضاء EISP Casablanca	
49	73	Classe préparatoire intégrée	
37	57	Classe préparatoire intégrée	
100	174	Cycle ingénieur génie biomédical	
32	80	Maintenance et génie biomédical	
<b>218</b>	<b>384</b>	المدرسة العليا لهندسة الطب الإحيائي الدار البيضاء ESGB Casablanca	
863	1447	Doctorat en médecine générale	
<b>863</b>	<b>1447</b>	كلية الطب الدار البيضاء FM Casablanca	
302	467	Dentaire	
<b>302</b>	<b>467</b>	كلية طب الأسنان الدار البيضاء FMD Casablanca	
151	192	Pharmacie	
<b>151</b>	<b>192</b>	كلية الصيدلة الدار البيضاء FP Casablanca	
41	45	Diététique nutrition	
88	106	Infirmier polyvalent	
37	48	Kinésithérapie	
6	10	Master qualité hygiène et sécurité	
91	94	Orthophonie	
28	30	Orthoptie	
50	53	Psychomotricité	
13	13	Sage femme	
50	54	Technicien de laboratoire	
30	45	Technicien en imagerie médicale	
<b>434</b>	<b>498</b>	كلية علوم وتقنيات الصحة الدار البيضاء FSTS Casablanca	
<b>2024</b>	<b>3090</b>	جامعة محمد السادس لعلوم الصحة الدار البيضاء Université Mohammed VI des Sciences de la Santé Casablanca	

حسب المؤسسة  
Par établissement

إناث Féminin	مجموع Total	المسلك	Filière
83	358	Ingénieur généraliste	
<b>83</b>	<b>358</b>	المدرسة المركزية الدار البيضاء EC Casablanca	
132	247	Architecture	
10	20	Architecture du paysage	
<b>142</b>	<b>267</b>	المدرسة العليا لهندسة المعمارية الدار البيضاء ESA Casablanca	
<b>6765</b>	<b>12028</b>	المجموع العام Total général	



أعداد الطلبة بجامعة الأخوين حسب المسلك  
Effectifs des étudiants de l'Université Al Akhawayn par filière

إناث Féminin	مجموع Total	المسلك Filière
482	884	Business Administration
<b>482</b>	<b>884</b>	<b>مدرسة إدارة الأعمال إفران EAA Ifrane</b>
2	3	Combined Bachelor of Arts and Master of Arts
55	71	Communication Studies
27	41	Human Resources Development
65	97	International Studies
17	26	International Studies and Diplomacy
5	10	North African and Middle Eastern Studies
<b>171</b>	<b>248</b>	<b>مدرسة العلوم الإنسانية والاجتماعية إفران ESHS Ifrane</b>
1	1	Combined Bachelor of Science and Master of Science
80	260	Computer Science
108	181	Engineering and Management Science
44	102	General Engineering
17	29	Non degree Exchange
10	15	Non Degree Study Abroad
5	6	Non Degree Visiting
1	2	Software Engineering
	1	Sustainable Energy Management
<b>266</b>	<b>597</b>	<b>مدرسة علوم المهندس إفران ESI Ifrane</b>
<b>919</b>	<b>1729</b>	<b>جامعة الأخوين Université Al Akhawayne</b>

التعليم العالي الخاص

ENSEIGNEMENT SUPÉRIEUR PRIVÉ

الطلبة الدوليون

Étudiants internationaux

أعداد الطلبة الدوليين حسب البلد الأصلي ونوع المؤسسة  
Effectifs des étudiants internationaux selon le pays d'origine et le type d'établissement

Pays	مؤسسات جامعية الأخرين Établissements de l'Université AL Akhawayn		المؤسسات الخاصة غير التابعة للجامعات Établissements privés ne relevant pas des Universités		المؤسسات المحدثّة في إطار الشراكة Établissements créés dans le cadre de partenariat		المؤسسات التابعة للجامعات الخاصة Établissements relevant des Universités privées		مجموع Total		البلد
	إناث Féminin	مجموع Total	إناث Féminin	مجموع Total	إناث Féminin	مجموع Total	إناث Féminin	مجموع Total	إناث Féminin	مجموع Total	
Algérie	1	1	10	25	12	26		2	23	54	الجزائر
Angola	0	0	17	37	0	0	1	1	18	38	أنغولا
Bénin	0	0	16	61	3	7	8	12	27	80	بنين
Burkina Faso		1	97	325	16	43	24	63	137	432	بوركينافاسو
Burundi	0	0	0	1	1	1	0	0	1	2	البوروندي
Cameroon	0	0	95	259	5	18	7	38	107	315	الكامرون
Comores			83	184			1	3	84	187	جزر القمر
Congo	2	2	196	511	15	38	104	303	317	854	الكونغو
Côte d'Ivoire	1	2	284	781	18	66	86	210	389	1059	ساحل العاج
Djibouti	0	0	30	81	0	2	2	6	32	89	جيبوتي
Égypte	1	1	2	6	2	4	1	1	6	12	مصر
Gabon	0	0	595	1334	30	52	89	193	714	1579	الغابون
Guinée			187	503	8	24	89	62	284	589	غينيا
Guinée équatoriale			25	57					25	57	غينيا الاستوائية
Guinée-Bissau			16	46					16	46	غينيا بيساو
Kenya		1			1	2			1	3	كينيا
Libéria	0	0	1	3	0	1	0	0	1	4	ليبيريا
Libye	1	3	13	29	2	2		1	16	35	ليبيا
Madagascar			10	32	1	2		1	11	35	مدغشقر
Malawi						2			0	2	ملاوي
Mali	1	1	353	870	5	8	57	153	416	1032	مالي
Maurice				1					0	1	موريس
Mauritanie	1	1	59	142	22	60	3	14	85	217	موريتانيا
Niger	3	6	52	223	3	15	31	92	89	336	النيجر
Ouganda						1			0	1	أو غندا
République centrafricaine			42	131	1	3	3	5	46	139	جمهورية أفريقيا الوسطى
République démocratique du Congo				2					0	2	جمهورية الكونغو الديمقراطية
Rwanda					2	5			2	5	رواندا
Sao Tomé-et-Principe				1					0	1	ساو تومي وبرنسيبي
Sénégal	0	0	105	337	7	23	30	62	142	422	السنغال
Sud-Soudan						1			0	1	جنوب السودان
Tchad			41	186	8	17	10	72	59	275	تشاد
Togo			41	161	8	16	6	14	55	191	توغو
Tunisie		1	10	19	23	39	2	5	35	64	تونس
<b>Afrique</b>	<b>11</b>	<b>20</b>	<b>2 380</b>	<b>6 348</b>	<b>193</b>	<b>478</b>	<b>554</b>	<b>1 313</b>	<b>3 138</b>	<b>8 159</b>	<b>إفريقيا</b>

أعداد الطلبة الدوليين حسب البلد الأصلي ونوع المؤسسة  
Effectifs des étudiants internationaux selon le pays d'origine et le type d'établissement

Pays	مؤسسات جامعة الأخوين Établissements de l'Université AL Akhawayn		المؤسسات الخاصة غير التابعة للجامعات Établissements privés ne relevant pas des Universités		المؤسسات المحدثّة في إطار الشراكة Établissements créés dans le cadre de partenariat		المؤسسات التابعة للجامعات الخاصة Établissements relevant des Universités privées		مجموع Total		البلد
	إناث Féminin	مجموع Total	إناث Féminin	مجموع Total	إناث Féminin	مجموع Total	إناث Féminin	مجموع Total	إناث Féminin	مجموع Total	
Afghanistan	10	10	0	1	0	0	0	0	10	11	أفغانستان
Arabie saoudite	0	0	3	12	0	0	1	1	4	13	المملكة العربية السعودية
Chine				1					0	1	الصين
Émirats Arabes Unis	1	1	1	1	0	0	0	0	2	2	الإمارات العربية المتحدة
Inde				1					0	1	الهند
Indonésie	0	1	1	2	0	0	0	0	1	3	إندونيسيا
Iraq	0	0	1	4	0	3	1	2	2	9	العراق
Japon				1					0	1	اليابان
Jordanie				2					0	2	الأردن
Koweït			1	2					1	2	الكويت
Liban			4	6	1	1		1	5	8	لبنان
Oman				1					0	1	عمان
Pakistan			1	1		1			1	2	باكستان
Palestine	0	2	1	1	1	4	0	0	2	7	فلسطين
Syrie					3	4	2	4	5	8	سوريا
République populaire démocratique de Corée	2	3	0	2	0	0	0	0	2	5	جمهورية كوريا الديمقراطية
Turquie	1	1		2	1	5			2	8	تركيا
Yémen			1	3					1	3	اليمن
<b>Asie</b>	<b>14</b>	<b>18</b>	<b>14</b>	<b>43</b>	<b>6</b>	<b>18</b>	<b>4</b>	<b>8</b>	<b>38</b>	<b>87</b>	<b>آسيا</b>
Allemagne	2	4	1	3	0	0	0	0	3	7	ألمانيا
Bélarus	1	1							1	1	روسيا البيضاء
Belgique	0	0	4	7	2	2	2	2	8	11	بلجيكا
Danemark	2	4	0	0	0	0	1	1	3	5	الدنمارك
Espagne	0		3	5	1	3		1	4	9	إسبانيا
France	0	5	21	67	14	37	41	78	76	187	فرنسا
Irlande	1	1							1	1	أيرلندا
Italie	3	5	6	11	1	3	6	13	16	32	إيطاليا
Norvège					1	1			1	1	النرويج
Pays-Bas	0	1	2	6	1	1	0	0	3	8	هولندا
Portugal	0	0	3	3	0	0	0	1	3	4	البرتغال
Royaume-Uni			1	2		1			1	3	المملكة المتحدة
Russie			1	1	2	2		2	3	5	روسيا
Suède			2	3					2	3	السويد
Suisse	1	1		1					1	2	سويسرا
Ukraine					2	2			2	2	أوكرانيا
<b>Europe</b>	<b>10</b>	<b>22</b>	<b>44</b>	<b>109</b>	<b>24</b>	<b>52</b>	<b>50</b>	<b>98</b>	<b>128</b>	<b>281</b>	<b>أوروبا</b>

أعداد الطلبة الدوليين حسب البلد الأصلي ونوع المؤسسة  
Effectifs des étudiants internationaux selon le pays d'origine et le type d'établissement

Pays	مؤسسات جامعة الأخوين Établissements de l'Université AL Akhawayn		المؤسسات الخاصة غير التابعة للجامعات Établissements privés ne relevant pas des Universités		المؤسسات المحدثّة في إطار الشراكة Établissements créés dans le cadre de partenariat		المؤسسات التابعة للجامعات الخاصة Établissements relevant des Universités privées		مجموع Total		البلد
	إناث Féminin	مجموع Total	إناث Féminin	مجموع Total	إناث Féminin	مجموع Total	إناث Féminin	مجموع Total	إناث Féminin	مجموع Total	
Papouasie-Nouvelle-Guinée			1	1					1	1	بابوا غينيا الجديدة
Océanie	0	0	1	1	0	0	0	0	1	1	أوقيانيا
Antigua-et-Barbuda				1					0	1	أنتيغوا وبربودا
Brésil	0	0	0	1	0	1	1	1	1	3	البرازيل
Chili					1	1			1	1	تشيلي
Colombie			1	1					1	1	كولومبيا
Costa Rica				1					0	1	كوستاريكا
Haiti	0	0	0	1	0	1	0	0	0	2	هايتي
Amérique latine et les Caraïbes	0	0	1	5	1	3	1	1	3	9	أمريكا اللاتينية ومنطقة الكاريبي
Canada		1			1	1			1	2	كندا
États-Unis d'Amérique	27	39	3	9	0	5	5	7	35	60	الولايات المتحدة الأمريكية
Amérique du Nord	27	40	3	9	1	6	5	7	36	62	أمريكا الشمالية
Pays non spécifié			47	137	3	3	25	57	75	197	بلد غير محدد
Total	62	100	2490	6652	228	560	639	1484	3419	8796	المجموع

# التعليم العالي الخاص

## ENSEIGNEMENT SUPÉRIEUR PRIVÉ

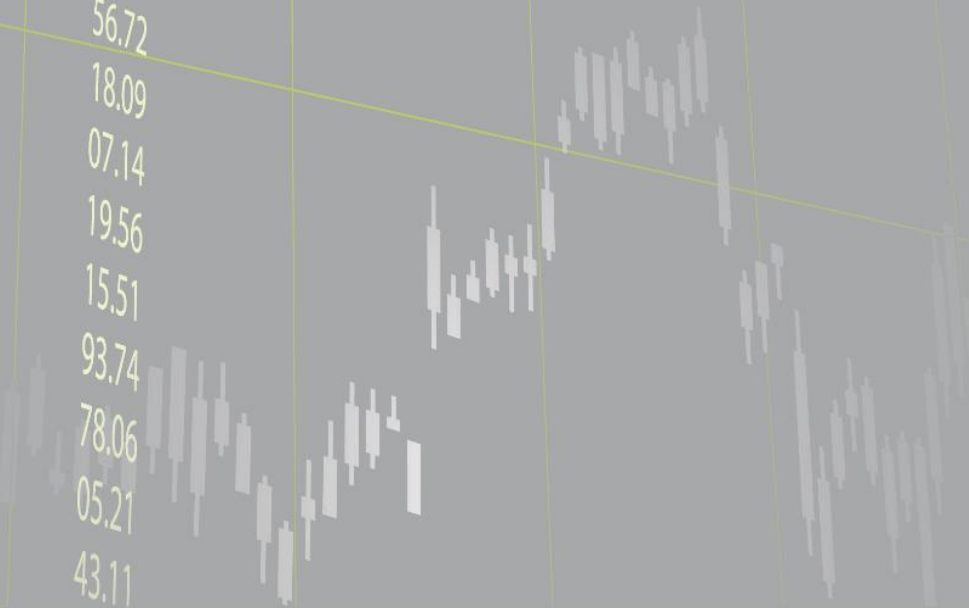
الخريجون

Diplômés

38.065  
43.125  
8.111  
7.591  
5.266  
2.251  
725  
123

11.79  
07.14  
08.94  
50.36  
22.21  
43.25  
08.95  
20.51  
56.72  
18.09  
07.14  
19.56  
15.51  
93.74  
78.06  
05.21  
43.11

59.36  
32.08  
11.70  
78.06  
18.11  
20.25  
25.75



أعداد خريجي التعليم العالي الخاص  
Effectifs des diplômés de l'enseignement supérieur privé

حسب الحقل المعرفي

Par champ disciplinaire

Champ disciplinaire	الدوليون EI	إناث Féminin	إجمالي Global	الحقل المعرفي
Commerce et gestion	1 266	3 410	6 817	التجارة والتسيير
Sciences et techniques	640	1 419	3 898	العلوم والتقنيات
Sciences de la santé	81	770	1 047	علوم الصحة
<b>Total</b>	<b>1 987</b>	<b>5 599</b>	<b>11 762</b>	<b>المجموع</b>

حسب نوع المؤسسة

Par type d'établissement

Type d'établissement	الدوليون EI	إناث Féminin	إجمالي Global	نوع المؤسسة
Établissements privés ne relevant pas des Universités	1 582	3 359	7 475	المؤسسات الخاصة غير التابعة للجامعات
Établissements relevant des Universités privées	321	1 179	2 393	المؤسسات التابعة للجامعات الخاصة
Établissements créés dans le cadre de partenariat	61	852	1 515	المؤسسات المحدثّة في إطار الشراكة
Établissements de l'Université AL Akhawayn	23	209	379	مؤسسات جامعة الأخوين
<b>Total</b>	<b>1 987</b>	<b>5 599</b>	<b>11 762</b>	<b>المجموع</b>

أعداد خريجي المؤسسات الخاصة غير التابعة للجامعات  
Effectifs des diplômés des établissements privés ne relevant pas des Universités

التجارة والتسيير  
Commerce et gestion

Etablissement	الدوليون			المؤسسة
	EI	إناث Féminin	إجمالي Global	
ADALIA Casablanca	5	2	9	مدرسة الاعمال الدار البيضاء
EMAA Agadir	3	40	61	مدرسة التدبير و إدارة الأعمال أكادير
HECI Casablanca	25	63	139	مدرسة الدراسات العليا التجارية و المعلوماتية الدار البيضاء
HECI Fès		6	10	مدرسة الدراسات العليا التجارية و المعلوماتية فاس
HECI Kénitra	1	5	12	مدرسة الدراسات العليا التجارية و المعلوماتية القنيطرة
HECI Meknès		10	17	مدرسة الدراسات العليا التجارية و المعلوماتية مكناس
HECI Oujda	1	30	59	مدرسة الدراسات العليا التجارية و المعلوماتية وجدة
HECI Rabat	4	15	22	مدرسة الدراسات العليا التجارية و المعلوماتية الرباط
HECF Fès	110	59	129	معهد الدراسات العليا المحاسبية و المالية فاس
HECF Meknès	10	47	99	معهد الدراسات العليا المحاسبية و المالية مكناس
HEC Rabat	28	26	57	مدرسة الدراسات العليا للتجارة الرباط
EHESICOM Kénitra	47	31	50	مدرسة الدراسات العليا للهندسة التجارية و التدبير القنيطرة
HEEC Marrakech	20	72	137	مدرسة الدراسات العليا الاقتصادية و التجارية و الهندسية مراكش
HEP Management Oujda	2	4	6	مدرسة الدراسات العليا المتعدد في إدارة الأعمال وجدة
EMCGI Tanger	4	31	85	مدرسة المهن في التجارة و التسيير و المعلومات الخاصة طنجة
ESSEC Salé	2	11	15	مدرسة العليا للعلوم الاقتصادية و التجارية سلا
EMBCCI Rabat	4	3	11	المدرسة المغربية للأبنك و التجارة العالمية الرباط
EMSIG Meknès	17	7	17	المدرسة العليا المغربية للإعلاميات و التسيير مكناس
ESB Berrechid		14	28	المدرسة العليا الخاصة للأعمال برشيد
ESCGA Tanger		67	113	المدرسة العليا الخاصة للتجارة و تدبير الأعمال طنجة
Com'Sup Casablanca	3	9	14	المدرسة العليا للتواصل و الإتههار الدار البيضاء
FINAN SUP Tanger	1	15	29	المدرسة العليا للمالية و التدقيق طنجة
Sup-Management Fès	111	47	136	المدرسة العليا للتدبير و التجارة و الإعلاميات فاس
ESMS Agadir		3	4	المدرسة العليا الخاصة للتدبير بالجنوب أكادير
ESMC Casablanca	9	9	19	المدرسة العليا للتدبير و الاتصال الدار البيضاء
SUP'RH Casablanca		34	46	المدرسة العليا للتسيير و تدبير الموارد البشرية الدار البيضاء
ESMA Marrakech	3	16	36	المدرسة العليا للتسيير و تكنولوجيا المعلومات التطبيقية مراكش
Orient Sup de Management Taza		16	21	المدرسة العليا للتدبير و الهندسة للشرق تازة
ESEJE Mohammadia	52	28	53	المدرسة العليا للدراسات القانونية و الاقتصادية المحمدية
ESSCG Tanger	25	35	73	المدرسة العليا للعلوم التجارية و التسيير طنجة
ESSEM Casablanca	56	66	96	المدرسة العليا للعلوم الاقتصادية و التدبير الدار البيضاء
MEDSUP Management Tanger	6	21	40	المدرسة العليا لإدارة أعمال المقاولات بالبوغاز طنجة
ESIG Casablanca	15	53	99	المدرسة العليا الدولية لتسيير الدار البيضاء
HEMT Tanger		10	23	المدرسة العليا الخاصة للدراسات العليا في إدارة الأعمال طنجة
EMLC Casablanca	8	37	81	مدرسة الأعمال الدار البيضاء



أعداد خريجي المؤسسات الخاصة غير التابعة للجامعات  
Effectifs des diplômés des établissements privés ne relevant pas des Universités

التجارة والتسيير  
Commerce et gestion

Etablissement	الدوليون			المؤسسة
	EI	إناث Féminin	إجمالي Global	
ESCA Casablanca	10	76	136	مدرسة إدارة الأعمال الدار البيضاء
GEEM Marrakech	1	8	16	المدرسة الكبرى للتجارة مراكش
ESG Casablanca	1	5	9	مجموعة المدارس العليا للتسيير الدار البيضاء
HECGI Kénitra	5	10	28	المدرسة العليا للتجارة والتدبير والاعلاميات القنيطرة
HBFG Casablanca		3	6	معهد الدراسات العليا البنكية والمالية والتدبيرية الدار البيضاء
HBFG Oujda		33	48	معهد الدراسات العليا البنكية والمالية والتدبيرية وجدة
HEM Fès		10	23	معهد الدراسات العليا في التدبير فاس
HEM Casablanca	7	115	194	معهد الدراسات العليا في التدبير الدار البيضاء
HEM Marrakech		7	12	معهد الدراسات العليا في التدبير مراكش
HEM Rabat	3	48	98	معهد الدراسات العليا في التدبير الرباط
ICACSUP Kénitra	34	16	39	المعهد العالي للمحاسبة والإدارة والتجارة القنيطرة
ISG Casablanca	8	5	11	المعهد العالي للتسيير الدار البيضاء
ISGC Casablanca	12	36	79	المعهد العالي للتسيير و التجارة الدار البيضاء
ISMAGI Rabat	11	49	100	المعهد العالي للتدبير والإدارة وهندسة المعلومات الرباط
SUP'MM Tanger		15	24	المعهد العالي للتدبير ووسائل الإعلام طنجة
ISHEDD Rabat	4		4	المعهد العالي للدراسات العليا في التنمية المستدامة الرباط
ISGA Casablanca	21	29	52	المعهد العالي الخاص للهندسة والأعمال الدار البيضاء
ISGA Fès	13	27	97	المعهد العالي الخاص للهندسة والأعمال فاس
ISGA Marrakech	30	58	141	المعهد العالي الخاص للهندسة والأعمال مراكش
ISGA Rabat	68	86	238	المعهد العالي الخاص للهندسة والأعمال الرباط
ISTL Casablanca	12	25	79	المعهد العالي للنقل و اللوجستيك الدار البيضاء
ILCS Rabat	2	10	14	معهد الدراسات للغات والتواصل الرباط
IHEM Rabat	3	24	47	المعهد الدولي للدراسات العليا بالمغرب الرباط
MMBS Mohammadia	20	17	27	المدرسة المغربية الخاصة لعلوم الحاسوب و إدارة الأعمال المحمدية
PIIMT Rabat	8	39	62	المعهد العالي الخاص للإدارة والتكنولوجيا الرباط
PIIMT Casablanca	1	13	25	المعهد العالي الخاص للإدارة والتكنولوجيا الدار البيضاء
Sup de co Marrakech	36	117	233	المدرسة العليا للتجارة مراكش
SIST Rabat	7	19	37	المعهد العالي للعلوم والتكنولوجيا الرباط
SIST Tanger		21	30	المعهد العالي للعلوم والتكنولوجيا طنجة
TSB Casablanca	4	16	34	مدرسة الأعمال الدار البيضاء
Art com- sup Casablanca	2	40	66	المدرسة العليا للتصميم الدار البيضاء
ESDAV Casablanca	1	18	22	المدرسة العليا للتصميم والفنون البصرية الدار البيضاء
Art com sup Rabat		26	41	المدرسة العليا للتصميم الرباط
ESJC Casablanca		22	35	المدرسة العليا للصحافة والاتصال الدار البيضاء
ESAV Marrakech	12	18	54	المدرسة العليا الخاصة للفنون البصرية مراكش
ISJC Casablanca	1	23	40	المعهد العالي للصحافة والتواصل الدار البيضاء

أعداد خريجي المؤسسات الخاصة غير التابعة للجامعات  
Effectifs des diplômés des établissements privés ne relevant pas des Universités

التجارة والتسيير

Commerce et gestion

Etablissement	الدوليون	إناث	إجمالي	المؤسسة
	EI	Féminin	Global	
IFJSUP Marrakech		16	27	المعهد العالي للصحافة والإعلام مراكش
IFJSUP Casablanca	4	59	99	المعهد العالي للصحافة والإعلام الدار البيضاء
ESRMI Rabat	24	28	93	المدرسة العليا بالرباط للتدبير والهندسة الرباط
SUPTEMA Fès	64	16	65	المدرسة العليا للاتصالات والتدبير فاس
ESRIM Settat	9	7	24	المدرسة العليا لشبكة الإعلاميات والتدبير سطات
SUPTM Tanger		16	44	المدرسة العليا للعلوم التقنية والتدبير طنجة
SIST Casablanca	7	25	43	المعهد العالي للعلوم والتكنولوجيا الدار البيضاء
Med Metiers Tanger	1	12	32	المعهد العالي الخاص للمهن الصناعية طنجة
<b>Commerce et gestion</b>	<b>1 018</b>	<b>2 205</b>	<b>4 474</b>	<b>التجارة والتسيير</b>

العلوم والتقنيات

Sciences et techniques

Etablissement	الدوليون	إناث	إجمالي	المؤسسة
	EI	Féminin	Global	
AEROSUP Casablanca	4	1	19	المدرسة العليا للطيران والتكنولوجيا العالية الدار البيضاء
EHEB Casablanca	17	27	34	مدرسة الدراسات العليا في البيوتكنولوجيا والصحة الخاصة الدار البيضاء
EHEIO Oujda		15	45	معهد الدراسات العليا في الهندسة وجدة
EIGSICA Casablanca	11	17	69	مدرسة الهندسة في هندسة النظم الصناعية الدار البيضاء
EMG Rabat	15	13	82	المدرسة المغربية للهندسة الرباط
EMSI Casablanca	15	106	413	المدرسة المغربية لعلوم المهندسين في إعلاميات التسيير والإعلاميات الصناعية الدار البيضاء
EMSI Marrakech		35	105	المدرسة المغربية لعلوم المهندسين في إعلاميات التسيير والإعلاميات الصناعية مراكش
EMSI Rabat	10	95	306	المدرسة المغربية لعلوم المهندسين في إعلاميات التسيير والإعلاميات الصناعية الرباط
ENSIT Tanger	11	40	84	مدرسة الهندسة والعلوم الحديثة طنجة
EPSIEL.M Fès	55	9	57	المدرسة العليا متعددة التخصصات للإعلاميات والإلكترونيات والتدبير فاس
ES2IM Casablanca		1	3	المدرسة العليا للهندسة المعلوماتية والوسائط المتعددة الدار البيضاء
ESAI Marrakech		4	4	المدرسة العليا للهندسة الداخلية مراكش
ESAI Rabat		10	10	المدرسة العليا للهندسة الداخلية الرباط
ESGCNT Meknès	2	42	89	المدرسة العليا للهندسة المدنية والتكنولوجيا الحديثة مكناس
ESIZA Fès	1	3	14	المدرسة العليا لهندسة السيارات والطيران فاس
ESISA Fès	1	17	71	المدرسة العليا للهندسة في العلوم التطبيقية فاس
ESSTI Rabat	9		17	المدرسة العليا للعلوم وتكنولوجيا الهندسة الرباط
ESTEM Casablanca	43	58	160	المدرسة العليا لهندسة الإعلام والاتصالات والإدارة والهندسة المدنية الدار البيضاء
HESTIM Casablanca	23	10	42	المدرسة الخاصة للدراسات العليا في العلوم وتقنيات الهندسة والتدبير الدار البيضاء
HIGH-TECH Rabat	19	32	83	المدرسة العليا للتكنولوجيا بالمغرب الرباط
IGA Casablanca	75	128	293	المعهد العالي للهندسة التطبيقية الدار البيضاء
IPP Casablanca	15	7	24	المعهد الخاص متعدد التقنيات الدار البيضاء
ISVIRT Rabat	1	14	39	المعهد العالي فانس للهندسة المعلوماتية وشبكات الاتصال الرباط

أعداد خريجي المؤسسات الخاصة غير التابعة للجامعات  
Effectifs des diplômés des établissements privés ne relevant pas des Universités

العلوم والتقنيات

Sciences et techniques

Etablissement	الدوليون EI	إناث Féminin	إجمالي Global	المؤسسة
ISFORT Casablanca		11	21	المعهد العالي للتكوين في تكنولوجيا التغذية و الصيدلانية الإحيائية الدار البيضاء
SUP ISI Tétouan	1	3	9	المعهد العالي الخاص لهندسة المعلومات تطوان
Sup Technology Casablanca	8	6	34	المدرسة العليا الخاصة للدراسات العليا في تكنولوجيا الإعلام و التواصل الدار البيضاء
SUPEMIR Casablanca	10	10	38	المدرسة العليا للوسائط والمعلومات و الشبكات الدار البيضاء
SUPINFO Casablanca	6		19	المعهد الدولي لتكنولوجيات المعلومات الدار البيضاء
SUPINFO Rabat	4	3	13	المعهد الدولي لتكنولوجيات المعلومات الرباط
SUPMTI Oujda	2	12	29	المدرسة العليا للتدبير المعلوماتي و الاتصالات وجدة
SUPMTI Béni Mellal	5	17	28	المدرسة العليا للإدارة و المعلومات و الاتصال بني ملال
SUPMTI Meknès	17	18	48	المدرسة العليا للتدبير والإعلاميات والاتصالات مكناس
SUPMTI Rabat	150	92	284	المدرسة العليا للتدبير ، الإعلاميات و الاتصال الرباط
<b>Sciences et techniques</b>	<b>530</b>	<b>856</b>	<b>2 586</b>	<b>العلوم والتقنيات</b>
ESK Casablanca		21	28	المدرسة العليا للترويض الطبي الدار البيضاء
ESP Casablanca		14	15	المدرسة العليا لعلم النفس الدار البيضاء
ESSS Casablanca		3	5	المدرسة العليا لعلوم الصحة الدار البيضاء
ESISMP Casablanca	14	14	20	المدرسة العليا لهندسة الصحة و تدبير المشاريع الدار البيضاء
ESD Rabat		31	58	المدرسة العليا الخاصة للبصريات التطبيقية والتمريض الرباط
ESOL Fès		13	20	المدرسة العليا للبصريات والنظارات فاس
HEK Casablanca	3	23	37	المدرسة العليا للترويض الطبي الدار البيضاء
IHEPS Casablanca	11	99	118	معهد الدراسات العليا شبه الطبية والاجتماعية الدار البيضاء
IHEP Marrakech	6	35	43	معهد الدراسات العليا شبه الطبية مراكش
ISPS Casablanca		18	26	المعهد المتخصص الخاص لعلوم الصحة الدار البيضاء
ISESMO Mohammadia		8	11	المعهد العالي للدراسات الصحية المحمدية
ISOTA Casablanca		10	19	المعهد العالي الخاص للبصريات النظرية و التطبيقية الدار البيضاء
ISMDD Casablanca		9	15	المعهد العالي المغربي للبصريات والمبصريات الدار البيضاء
<b>Sciences de la santé</b>	<b>34</b>	<b>298</b>	<b>415</b>	<b>علوم الصحة</b>
<b>Total</b>	<b>1 582</b>	<b>3 359</b>	<b>7 475</b>	<b>المجموع</b>

أعداد خريجي الجامعات الخاصة  
Effectifs des diplômés des Universités privées

حسب الحقل المعرفي

Par champ disciplinaire

Champ disciplinaire	الدوليون EI	إناث Féminin	إجمالي Global	الحقل المعرفي
Commerce et gestion	218	717	1450	التجارة والتسيير
Sciences et techniques	78	277	711	العلوم والتقنيات
Sciences de la santé	25	185	232	علوم الصحة
<b>Total</b>	<b>321</b>	<b>1179</b>	<b>2 393</b>	<b>المجموع</b>

حسب المؤسسة

Par établissement

Etablissement	الدوليون EI	إناث Féminin	إجمالي Global	المؤسسة
EIM Casablanca	8	27	63	مدرسة مونديابوليس الخاصة للهندسة الدار البيضاء
FMSS Casablanca	1	30	32	كلية مونديابوليس الخاصة لعلوم الصحة الدار البيضاء
FMM Casablanca	25	90	179	الكلية الخاصة مونديابوليس لإدارة الأعمال الدار البيضاء
IMSPJS Casablanca	48	35	62	معهد مونديابوليس الخاص للعلوم السياسية و القانونية و الاجتماعية الدار البيضاء
<b>Université Mundiapolis Casablanca</b>	<b>82</b>	<b>182</b>	<b>336</b>	<b>جامعة مونديابوليس الدار البيضاء</b>
EPI Casablanca	10	29	124	المدرسة الخاصة للهندسة الدار البيضاء
FCG Casablanca	23	175	355	الكلية الخاصة للتجارة والتدبير الدار البيضاء
FSS Casablanca	21	142	183	الكلية الخاصة لعلوم الصحة الدار البيضاء
<b>Université Internationale Casablanca</b>	<b>54</b>	<b>346</b>	<b>662</b>	<b>الجامعة الدولية الدار البيضاء</b>
ISIAM Laâyoune		6	16	ملحقة الكلية الخاصة لعلوم التدبير العيون
EPP Agadir	16	56	139	المدرسة المتعددة التقنيات الخاصة أكادير
EPDSPH Agadir	14	13	27	المدرسة الخاصة للقانون والعلوم السياسية والإنسانية أكادير
ESTTH Agadir	3	10	20	المدرسة العليا الخاصة للسياحة والتكنولوجيا الفندقية أكادير
ISIAM Agadir	66	238	492	الكلية الخاصة لعلوم التدبير أكادير
<b>Université Internationale Agadir</b>	<b>99</b>	<b>323</b>	<b>694</b>	<b>الجامعة الدولية أكادير</b>
EZIM Marrakech	30	51	120	مدرسة الهندسة والإبداع الخاصة مراكش
SUP HOTTELLERIE Marrakech	21	33	70	المدرسة العليا الخاصة للفندقة مراكش
ESIAG Marrakech	7	89	196	المدرسة العليا للإعلاميات التطبيقية والتدبير مراكش
FACMA Marrakech		4	7	الكلية الخاصة للفن والثقافة والوسيط السمعي البصري مراكش
FMG Marrakech	9	38	78	الكلية الخاصة لإدارة الأعمال والحكمة مراكش
FMTS Marrakech	3	13	17	الكلية الخاصة لمهن وتكنولوجيات الصحة مراكش
<b>Université Privée de Marrakech</b>	<b>70</b>	<b>228</b>	<b>488</b>	<b>الجامعة الخاصة لمراكش</b>
ESMAB Fès	1	12	17	المدرسة العليا الخاصة لمهن الهندسة الداخلية والبناء فاس
FSI Fès	6	13	52	الكلية الخاصة لعلوم المهندس فاس
FBS Fès	9	75	144	المدرسة الخاصة للتدبير فاس
<b>Université Privée Fès</b>	<b>16</b>	<b>100</b>	<b>213</b>	<b>الجامعة الخاصة فاس</b>
<b>Total</b>	<b>321</b>	<b>1179</b>	<b>2 393</b>	<b>المجموع</b>

أعداد خريجي الجامعات والمؤسسات المحدثّة في إطار الشراكة  
Effectifs des diplômés des Universités et des établissements créés dans le cadre de partenariat

حسب الحقل المعرفي

Par champ disciplinaire

Champ disciplinaire	الحقل المعرفي			
	الدوليون EI	إناث Féminin	إجمالي Global	
Commerce et gestion	12	314	601	التجارة والتسيير
Sciences et techniques	27	251	514	العلوم والتقنيات
Sciences de la santé	22	287	400	علوم الصحة
<b>Total</b>	<b>61</b>	<b>852</b>	<b>1 515</b>	<b>المجموع</b>

حسب المؤسسة

Par établissement

Etablissement	المؤسسة			
	الدوليون EI	إناث Féminin	إجمالي Global	
EEMADU Fès		2	2	المدرسة الأورو متوسطية للهندسة المعمارية والتصميم والتعمير فاس
EBS Fès	1	26	57	المدرسة الأور و متوسطية للتدبير فاس
FG Euromed Fès	1	31	52	الكلية الأورو متوسطية للهندسة فاس
FESHS Fès	2	21	30	الكلية الأورو متوسطية للعلوم الإنسانية والاجتماعية فاس
INSA Euro-méditerranée Fès	2	12	34	المعهد الأورو متوسطي للتكنولوجيات فاس
IESP Fès		6	11	المعهد الأور و متوسطي للعلوم السياسية فاس
<b>Université Euro-Méditerranéenne Fès</b>	<b>6</b>	<b>98</b>	<b>186</b>	<b>الجامعة الأورو متوسطية فاس</b>
FASIMH Rabat	1	54	79	كلية علوم التمريض والتدبير الاستشفائي الرباط
ISITS Rabat		4	5	المعهد العالي للهندسة وتكنولوجيات الصحة الرباط
<b>Université Internationale Abulcasis des Sciences de la Santé Rabat</b>	<b>1</b>	<b>58</b>	<b>84</b>	<b>جامعة الزهراوي الدولية لعلوم الصحة الرباط</b>
ESA Rabat		54	94	المدرسة العليا للهندسة المعمارية الرباط
ESIN Rabat	1	45	105	المدرسة العليا للإعلاميات والرقمنة الرباط
ECINE Rabat	2	23	43	المدرسة العليا الخاصة للهندسة الطاقمة الرباط
UIR BS Rabat		162	321	مدرسة إدارة الأعمال الرباط
UIR IEPJ Rabat	9	67	142	معهد الدراسات السياسية والقانونية الخاص الرباط
UIR SAE Rabat		11	13	مدرسة هندسة الطيران الرباط
<b>Université Internationale Rabat</b>	<b>12</b>	<b>362</b>	<b>718</b>	<b>الجامعة الدولية الرباط</b>
EISP Casablanca	15	35	64	المدرسة الدولية للصحة العمومية الدار البيضاء
ESGB Casablanca	3	40	67	المدرسة العليا لهندسة الطب الإحيائي الدار البيضاء
FM Casablanca		17	21	كلية الطب الدار البيضاء
FSTS Casablanca	3	137	164	كلية علوم وتقنيات الصحة الدار البيضاء
<b>Université Mohammed VI des Sciences de La Santé Casablanca</b>	<b>21</b>	<b>229</b>	<b>316</b>	<b>جامعة محمد السادس لعلوم الصحة الدار البيضاء</b>
EMINE Ben Guerir	1	22	43	مدرسة التدبير الصناعي بن جريير
ESAFE Ben Guerir	11	4	16	مدرسة علوم الزراعة والتسميد والبيئة بن جريير
FGSES Ben Guerir		32	40	كلية الحكامة والعلوم الاقتصادية والاجتماعية بن جريير
ISTI Ben Guerir	1	12	19	معهد العلوم والتكنولوجيا والإبداع بن جريير
SAPD Ben Guerir	1	6	13	مدرسة الهندسة المعمارية والتعمير والتصميم بن جريير
<b>Université Mohammed VI Polytechnique Ben Guerir</b>	<b>14</b>	<b>76</b>	<b>131</b>	<b>جامعة محمد السادس متعددة التقنيات بن جريير</b>
EC Casablanca	6	13	45	المدرسة المركزية الدار البيضاء
<b>Ecole Centrale Casablanca</b>	<b>6</b>	<b>13</b>	<b>45</b>	<b>المدرسة المركزية الدار البيضاء</b>
ESA Casablanca	1	16	35	المدرسة العليا للهندسة المعمارية الدار البيضاء
<b>Ecole Supérieure d'Architecture de Casablanca</b>	<b>1</b>	<b>16</b>	<b>35</b>	<b>المدرسة العليا للهندسة المعمارية الدار البيضاء</b>
<b>Total</b>	<b>61</b>	<b>852</b>	<b>1 515</b>	<b>المجموع</b>

أعداد خريجي جامعة الأخوين  
Effectifs des diplômés de l'Université Al Akhawayn

حسب الحقل المعرفي

Par champ disciplinaire

Champ disciplinaire	الدوليون EI	إناث Féminin	إجمالي Global	الحقل المعرفي
Commerce et gestion	18	174	292	التجارة والتسيير
Sciences et techniques	5	35	87	العلوم والتقنيات
<b>Total</b>	<b>23</b>	<b>209</b>	<b>379</b>	<b>المجموع</b>

حسب المؤسسة

Par établissement

Etablissement	الدوليون EI	إناث Féminin	إجمالي Global	المؤسسة
EAA Ifrane	10	134	230	مدرسة إدارة الأعمال إفران
ESI Ifrane	5	35	87	مدرسة علوم المهندس إفران
ESHS Ifrane	8	40	62	مدرسة العلوم الإنسانية والاجتماعية إفران
<b>Total</b>	<b>23</b>	<b>209</b>	<b>379</b>	<b>المجموع</b>

أعداد خريجي المؤسسات الخاصة غير التابعة للجامعات حسب المسلك  
Diplômés des établissements privés ne relevant pas des Universités par filière

التجارة والتسيير  
Commerce et gestion

إناث Féminin	مجموع Total	المسلك	Filière
2	9		Management
2	9		مدرسة الاعمال الدار البيضاء ADALIA Casablanca
11	16		Commerce et Management. Option : Finance
6	7		Commerce et Management. Option : Finance et contrôle de gestion
4	8		Commerce et Management. Option : Logistique et gestion de plate- forme
6	14		Commerce et Management. Option : Logistique et Gestion de Plate-Forme
9	10		Commerce et Management. Option : Marketing
4	6		Commerce et Management. Option : Marketing et communication
40	61		مدرسة التدبير و إدارة الأعمال أكادير EMAA Agadir
17	42		Commerce
46	97		Marketing
63	139		مدرسة الدراسات العليا التجارية و المعلوماتية الدار البيضاء HECI Casablanca
6	10		Commerce
6	10		مدرسة الدراسات العليا التجارية و المعلوماتية فاس HECI Fès
5	12		Commerce
5	12		مدرسة الدراسات العليا التجارية و المعلوماتية القنيطرة HECI Kénitra
10	17		Commerce
10	17		مدرسة الدراسات العليا التجارية و المعلوماتية مكناس HECI Méknès
16	31		Commerce
14	28		Finance
30	59		مدرسة الدراسات العليا التجارية و المعلوماتية وجدة HECI Oujda
15	22		Commerce
15	22		مدرسة الدراسات العليا التجارية و المعلوماتية الرباط HECI Rabat
7	28		Audit et Expertise. Option : Audit et Expertise comptable
13	21		Management des organisations financières
10	38		Management et Organisation. Option : Comptabilité et Gestion
21	30		Management et Organisation. Option : Finance et Banque
8	12		Management et Organisation. Option : Marketing et Commerce
59	129		معهد الدراسات العليا المحاسبية و المالية فاس HECF Fès
11	24		Audit et Expertise. Option : Audit et Expertise comptable
4	10		Management des organisations financières
19	32		Management et Organisation. Option : Comptabilité et Gestion
6	15		Management et Organisation. Option : Finance et Banque
7	18		Management et Organisation. Option : Marketing et Commerce
47	99		معهد الدراسات العليا المحاسبية و المالية مكناس HECF Meknès

أعداد خريجي المؤسسات الخاصة غير التابعة للجامعات حسب المسلك  
Diplômés des établissements privés ne relevant pas des Universités par filière

التجارة والتسيير  
Commerce et gestion

إناث Féminin	مجموع Total	المسلك	Filière
13	28	Administration des Entreprises	
4	7	Comptabilité, Contrôle et Audit	
7	13	Finance Banque	
2	9	Marketing et Stratégie Commerciale	
<b>26</b>	<b>57</b>	مدرسة الدراسات العليا للتجارة الرباط HEC Rabat	
31	50	Finance et Management	
<b>31</b>	<b>50</b>	مدرسة الدراسات العليا للهندسة التجارية والتدبير القنيطرة EHESICOM Kénitra	
39	70	Administration des Affaires	
24	44	Contrôle de Gestion et Nouveaux Systèmes Technologiques	
9	23	Marketing et stratégie commerciale	
<b>72</b>	<b>137</b>	مدرسة الدراسات العليا الاقتصادية والتجارية والهندسية مراكش HEEC Marrakech	
4	6	Poly management	
<b>4</b>	<b>6</b>	مدرسة الدراسات العليا المتعدد في إدارة الأعمال وجدة HEP Management Dujda	
2	8	Ingénierie Financière	
7	11	Ingénierie Marketing et Logistique	
22	66	Management des Entreprises	
<b>31</b>	<b>85</b>	مدرسة المهن في التجارة والتسيير والمعلومات الخاصة طنجة EMCGI Tanger	
11	15	Gestion des Entreprises	
<b>11</b>	<b>15</b>	مدرسة العلوم الاقتصادية والتجارية سلا ESSEC Salé	
3	11	Banque et commerce international	
<b>3</b>	<b>11</b>	المدرسة المغربية للأبنك والتجارة العالمية الرباط EMBCI Rabat	
6	9	Finance et Management	
1	8	Réseaux et Télécommunications	
<b>7</b>	<b>17</b>	المدرسة العليا المغربية للإعلاميات والتسيير مكناس EMSIG Meknès	
14	28	Manager Comptable et Financier	
<b>14</b>	<b>28</b>	المدرسة العليا الخاصة للأعمال برشيد ESB Berrechid	
11	26	Commerce	
33	46	Gestion	
13	26	Ingénierie Financière, Audit et Contrôle de Gestion	
5	9	Ingénierie Marketing, et Commerce International	
5	6	Management des Ressources Humaines	
<b>67</b>	<b>113</b>	المدرسة العليا الخاصة للتجارة وتدبير الأعمال طنجة ESCGA Tanger	
9	14	Communication des Organisations	
<b>9</b>	<b>14</b>	المدرسة العليا للتواصل والإشهار الدار البيضاء Com'Sup Casablanca	



أعداد خريجي المؤسسات الخاصة غير التابعة للجامعات حسب المسلك  
Diplômés des établissements privés ne relevant pas des Universités par filière

التجارة والتسيير  
Commerce et gestion

إناث Féminin	مجموع Total	المسلك	Filière
19	25	Architecture d'intérieur	
12	24	Communication visuelle	
3	3	Design d'Intérieur	
6	14	Design Graphique et Digital	
<b>40</b>	<b>66</b>		المدرسة العليا للتصميم الدار البيضاء Art com- sup Casablanca
18	29	Architecture d'intérieur	
8	12	Design Graphique et Digital	
<b>26</b>	<b>41</b>		المدرسة العليا للتصميم الرباط Art com- sup Rabat
10	11	Design d'intérieur	
4	5	Design d'intérieur. Option : Design d'intérieur	
4	6	Design publicitaire	
<b>18</b>	<b>22</b>		المدرسة العليا للتصميم و الفنون البصرية الدار البيضاء ESDAV Casablanca
15	29	Comptabilité, Finance et Audit	
<b>15</b>	<b>29</b>		المدرسة العليا للمالية والتدقيق طنجة FINAN SUP Tanger
8	16	Journalisme et Communication	
14	19	Journalisme et Communication en ARAB	
<b>22</b>	<b>35</b>		المدرسة العليا للصحافة و الاتصال الدار البيضاء ESJC Casablanca
11	25	Finance et Management	
5	17	Ingénierie Commerciale	
1	4	Ingénierie des Réseaux, Sécurité & Télécoms	
3	10	Ingénierie des Systèmes et Réseaux	
4	17	Ingénierie Financière	
2	12	Logistique et Transport	
2	9	Management des Ressources Humaines	
9	23	Management International	
10	19	Marketing et Communication	
<b>47</b>	<b>136</b>		المدرسة العليا للتدبير و التجارة و الإعلاميات فاس Sup-Management Fès
3	4	Management des Entreprises	
<b>3</b>	<b>4</b>		المدرسة العليا الخاصة للتدبير بالجنوب أكادير ESMS Agadir
	1	Gestion des Ressources Humaines	
4	9	Management et Gestion	
2	5	Management Financier	
3	4	Marketing Management	
<b>9</b>	<b>19</b>		المدرسة العليا للتدبير و الاتصال الدار البيضاء ESMC Casablanca
10	12	Management des Ressources Humaines	
4	7	Management. Option : Gestion des Entreprises et des Organisations	
20	27	Management. Option : Gestion des Ressources Humaines	
<b>34</b>	<b>46</b>		المدرسة العليا للتسيير و تدبير الموارد البشرية الدار البيضاء SUP'RH Casablanca

أعداد خريجي المؤسسات الخاصة غير التابعة للجامعات حسب المسلك  
Diplômés des établissements privés ne relevant pas des Universités par filière

التجارة والتسيير  
Commerce et gestion

إناث Féminin	مجموع Total	المسلك	Filière
2	10	Genie Informatique	
14	26	Gestion et Administration des Entreprises	
<b>16</b>	<b>36</b>	المدرسة العليا للتسيير وتكنولوجيا المعلومات التطبيقية مراكش ESMA Marrakech	
12	16	Finance et Management	
4	5	Ingénierie Financière	
<b>16</b>	<b>21</b>	المدرسة العليا للتدبير و الهندسة للشرق تازة Orient Sup de Management Taza	
16	37	Gestion et Management des Entreprises	
2	11	Ingénierie des Systèmes d'Information Option : Audit des Systèmes d'Information	
2	10	Ingénierie des Systèmes d'Information Option : Génie Logiciel et Multimédia	
3	9	Management et Stratégie d'Entreprise	
2	7	Systèmes d'Information Option : Génie Logiciel	
3	19	Systèmes d'Information Option : Réseaux Informatiques	
<b>28</b>	<b>93</b>	المدرسة العليا بالرباط للتدبير و الهندسة الرباط ESRMI Rabat	
2	8	Finance des Entreprises	
3	6	Gestion des Ressources Humaines	
9	37	Management Général	
2	5	Réseaux et Télécoms	
	9	Télécoms et Réseaux	
<b>16</b>	<b>65</b>	المدرسة العليا للاتصالات و التدبير فاس SUPTEMA Fès	
1	10	Cinéma et Audiovisuel. Option : Image	
2	7	Cinéma et Audiovisuel. Option : Montage	
2	8	Cinéma et Audiovisuel. Option : Réalisation	
3	11	Cinéma et Audiovisuel. Option : Son	
10	18	Design Graphique, Média Design	
<b>18</b>	<b>54</b>	المدرسة العليا الخاصة للفنون البصرية مراكش ESAV Marrakech	
24	44	Droit des Affaires	
4	9	Management	
<b>28</b>	<b>53</b>	المدرسة العليا للدراسات القانونية و الاقتصادية المحمدية ESEJE Mohammadia	
	5	Audit et Contrôle de Gestion	
1	6	Gestion des Ressources Humaines	
1	4	Management Option : Comptabilité et finance	
2	3	Management Option : Gestion des ressources humaines	
3	6	Management Option : Marketing et commerces	
<b>7</b>	<b>24</b>	المدرسة العليا لشبكة الإعلاميات و التدبير سطات ESRIM Settat	
31	63	Commerce et Gestion	
2	4	Gestion. Option : Finance, Audit et Contrôle de Gestion	
2	6	Gestion. Option : Management des Ressources Humaines	
<b>35</b>	<b>73</b>	المدرسة العليا للعلوم التجارية و التسيير طنجة ESSCG Tanger	

أعداد خريجي المؤسسات الخاصة غير التابعة للجامعات حسب المسلك  
Diplômés des établissements privés ne relevant pas des Universités par filière

التجارة والتسيير  
Commerce et gestion

إناث Féminin	مجموع Total	المسلك	Filière
11	17	Gestion. Option : Audit & Contrôle de Gestion	
	1	Gestion. Option : Communication Achats & Logistique	
2	3	Gestion. Option : Marketing	
27	46	Management. Option : Finance	
26	29	Management. Option : Marketing	
<b>66</b>	<b>96</b>	المدرسة العليا للعلوم الاقتصادية والتدبير الدار البيضاء ESSEM Casablanca	
6	21	Génie Informatique	
4	13	Management	
6	10	Management. Option : Management International	
<b>16</b>	<b>44</b>	المدرسة العليا للعلوم التكنولوجية والتدبير طنجة SUPTM Tanger	
16	22	Management	
3	8	Management et Stratégie	
1	5	Management et Stratégie. Option : Logistique et Transport	
1	5	Management et Stratégie. Option : Marketing et Vente	
<b>21</b>	<b>40</b>	المدرسة العليا لإدارة أعمال المقاولات بالبوغاز طنجة MEDSUP Management Tanger	
14	27	Management. Option : Comptabilité et Finance	
10	19	Management. Option : Comptabilité, Contrôle et Audit de l'Entreprise	
15	26	Management. Option : Marketing et Communication	
14	27	Management. Option : Marketing-Vente	
<b>53</b>	<b>99</b>	المدرسة العليا الدولية لتسيير الدار البيضاء ESIG Casablanca	
2	8	Finance	
8	15	Management international et logistique	
<b>10</b>	<b>23</b>	المدرسة العليا الخاصة للدراسات العليا في إدارة الأعمال طنجة HEMT Tanger	
35	72	Business Administration	
2	9	Global Management	
<b>37</b>	<b>81</b>	مدرسة الأعمال الدار البيضاء EMLC Casablanca	
	5	Achats et Supply chain Management	
6	13	Audit et Contrôle de Gestion	
5	5	Management des Ressources Humaines	
2	5	Management Option : Entrepreneuriat et développement international	
28	47	Management Option : Finance Audit et contrôle	
10	28	Management Option : International Business	
22	30	Management Option : Marketing et communication	
3	3	Marketing Digital et Communication	
<b>76</b>	<b>136</b>	مدرسة إدارة الأعمال الدار البيضاء ESCA Casablanca	
3	7	Management Finance	
5	9	Management Marketing et Ventes	
<b>8</b>	<b>16</b>	المدرسة الكبرى للتجارة مراكش GECM Marrakech	

أعداد خريجي المؤسسات الخاصة غير التابعة للجامعات حسب المسلك  
Diplômés des établissements privés ne relevant pas des Universités par filière

التجارة والتسيير  
Commerce et gestion

إناث Féminin	مجموع Total	المسلك Filière
5	9	Méthodes Informatiques Appliquées à la Gestion des Entreprises
5	9	مجموعة المدارس العليا للتسيير الدار البيضاء ESG Casablanca
7	19	Commerce et Gestion
2	5	Stratégie des Entreprises. Option : Achats et Logistique
1	4	Stratégie des Entreprises. Option : Finance et Audit
10	28	المدرسة العليا للتجارة والتدبير والاعلاميات القنيطرة HECGI Kénitra
3	6	Management, Banque et Finance
3	6	معهد الدراسات العليا البنكية والمالية والتدبيرية الدار البيضاء HBFG Casablanca
22	27	Management Banque et Finance
11	21	Opérations Bancaires et Commerciales Internationales
33	48	معهد الدراسات العليا البنكية والمالية والتدبيرية وجدة HBFG Oujda
12	26	Comptabilité, Contrôle et Audit
35	59	Finance
9	10	Management des Ressources Humaines
15	37	Management Internationale & Logistique
44	62	Marketing
115	194	معهد الدراسات العليا في التدبير الدار البيضاء HEM Casablanca
7	12	Management Internationale & Logistique
7	12	معهد الدراسات العليا في التدبير مراكش HEM Marrakech
17	48	Finance
31	50	Marketing
48	98	معهد الدراسات العليا في التدبير الرباط HEM Rabat
10	23	Finance
10	23	معهد الدراسات العليا في التدبير فاس HEM Fès
12	31	Management et Gestion
4	8	Sciences de Management. Option : Finance, Contrôle de Gestion et Audit
16	39	المعهد العالي للمحاسبة والإدارة والتجارة القنيطرة ICACSUP Kénitra
5	11	Gestion d'entreprise. Option : Finance-Comptabilité
5	11	المعهد العالي للتسيير الدار البيضاء ISG Casablanca
18	50	Comptabilité, Contrôle et Audit
12	22	Management
6	7	Marketing
36	79	المعهد العالي للتسيير والتجارة الدار البيضاء ISGC Casablanca

أعداد خريجي المؤسسات الخاصة غير التابعة للجامعات حسب المسلك  
Diplômés des établissements privés ne relevant pas des Universités par filière

التجارة والتسيير  
Commerce et gestion

إناث Féminin	مجموع Total	المسلك	Filière
15	30	Gestion Opérationnelle et Stratégies des Entreprises	
7	25	Ingénierie Informatique	
27	45	Management et Administration des Entreprises	
<b>49</b>	<b>100</b>	<b>المعهد العالي للتدبير والإدارة وهندسة المعلومات الرباط ISMAGI Rabat</b>	
	1	Commerce et Gestion des Entreprises. Option : Marketing, Publicité et Commerce International	
3	6	Journalisme et communication de l'information	
9	10	Journalisme et Communication. Option : Journalisme Audiovisuel	
3	7	Management et Gestion des Entreprises. Option : Management des Entreprises	
<b>15</b>	<b>24</b>	<b>المعهد العالي للتدبير ووسائل الإعلام طنجة SUPP'MM Tanger</b>	
25	43	Business Management	
<b>25</b>	<b>43</b>	<b>المعهد العالي للعلوم والتكنولوجيا الدار البيضاء SIST Casablanca</b>	
5	9	Ingénierie des Systèmes Informatiques	
	3	Ingénierie Option : Architecture et sécurité des systèmes informatiques	
	3	Ingénierie Option : Ingénierie Logiciel et développement WEB	
11	20	Systèmes d'Information et Management d'Entreprise. Option : Système d'Information Audit et contrôle de gestion	
13	17	Systèmes d'Information et Management d'Entreprise. Option : Systèmes d'Information , Marketing et Commerce	
<b>29</b>	<b>52</b>	<b>المعهد العالي الخاص للهندسة والأعمال الدار البيضاء ISGA Casablanca</b>	
1	3	Ingénierie des Systèmes Informatiques. Option : Architecture et Sécurité des Systèmes Informatiques	
3	14	Ingénierie des Systèmes Informatiques. Option : Ingénierie Logicielle et développement Web	
6	27	Ingénierie des systèmes informatiques et Electroniques. Option : Ingénierie des systèmes informatiques	
5	23	Systèmes d'Information et Management d'Entreprise. Option : Système d'Information Audit et contrôle de gestion	
6	16	Systèmes d'Information et Management d'Entreprise. Option : Systèmes d'Information, Fiance et contrôle	
6	14	Systèmes d'Information et Management d'Entreprise. Option : Systèmes d'Information, Marketing et Commerce	
<b>27</b>	<b>97</b>	<b>المعهد العالي الخاص للهندسة والأعمال فاس ISGA Fès</b>	
3	16	Ingénierie des Systèmes Automatisés. Option : Automatique industriel et Contrôle qualité	
3	8	Ingénierie des Systèmes Informatiques. Option : Architecture et Sécurité des Systèmes Informatiques	
10	20	Ingénierie des Systèmes Informatiques. Option : Ingénierie Logicielle et développement Web	
2	8	Ingénierie des systèmes informatiques et Electroniques. Option : Ingénierie des systèmes électroniques	
8	25	Ingénierie des systèmes informatiques et Electroniques. Option : Ingénierie des systèmes informatiques	
2	4	Systèmes d'Information et Management d'Entreprise. Option : Système d'information et Génie financier	
9	17	Systèmes d'Information et Management d'Entreprise. Option : Système d'information, Audit et Contrôle de gestion	
13	21	Systèmes d'Information et Management d'Entreprise. Option : Système d'information, Marketing et Commerce	
8	22	Systèmes d'Information et Management d'Entreprise. Option : Systèmes d'Information, Fiance et contrôle	
<b>58</b>	<b>141</b>	<b>المعهد العالي الخاص للهندسة والأعمال مراكش ISGA Marrakech</b>	

أعداد خريجي المؤسسات الخاصة غير التابعة للجامعات حسب المسلك  
Diplômés des établissements privés ne relevant pas des Universités par filière

التجارة والتسيير  
Commerce et gestion

إناث Féminin	مجموع Total	المسلك	Filière
4	18	Ingénierie des Systèmes Automatisés. Option : Automatique industriel et Contrôle qualité	
	4	Ingénierie des Systèmes Informatiques. Option : Architecture et Sécurité des Systèmes Informatiques	
2	23	Ingénierie des Systèmes Informatiques. Option : Ingénierie Logicielle et développement Web	
2	3	Ingénierie des systèmes informatiques et Electroniques. Option : Ingénierie des systèmes électroniques	
8	34	Ingénierie des systèmes informatiques et Electroniques. Option : Ingénierie des systèmes informatiques	
12	22	Systèmes d'Information et Management d'Entreprise. Option : Système d'information et Génie financier	
16	51	Systèmes d'Information et Management d'Entreprise. Option : Système d'information, Audit et Contrôle de gestion	
25	46	Systèmes d'Information et Management d'Entreprise. Option : Systèmes d'Information, Fiance et contrôle	
17	37	Systèmes d'Information et Management d'Entreprise. Option : Systèmes d'informations, Marketing et Commerce	
<b>86</b>	<b>238</b>	<b>المعهد العالي الخاص للهندسة والأعمال الرباط ISGA Rabat</b>	
23	40	علوم الصحافة و الاتصال، اختيار: الاذاعة و التلفزيون	
<b>23</b>	<b>40</b>	<b>المعهد العالي للصحافة و التواصل الدار البيضاء ISJC Casablanca</b>	
6	13	Ingénierie et Technologie de l'Information Audiovisuel	
29	46	Presse. Option : Presse Audiovisuelle	
16	27	الصحافة و الاتصال السمعي البصري و الرقمي	
8	13	دبلوماسية الإعلام الرياضي	
<b>59</b>	<b>99</b>	<b>المعهد العالي للصحافة و الإعلام الدار البيضاء IFJSUP Casablanca</b>	
1	8	Ingénierie et Technologie de l'Information Audiovisuel	
15	19	Presse	
<b>16</b>	<b>27</b>	<b>المعهد العالي للصحافة و الاعلام مراكش IFJSUP Marrakech</b>	
15	51	Logistique. Option : Achat International	
2	10	Logistique. Option : Manager De La chaine Logistique	
8	17	Logistique. Option : Responsable d'Unités Opérationnelles Logistiques	
	1	Transport	
<b>25</b>	<b>79</b>	<b>المعهد العالي للنقل و اللوجستيك الدار البيضاء ISTL Casablanca</b>	
4	4	Communication & Marketing. Option : Communication et Marketing	
1	2	Communication & Marketing. Option : Marketing Digital	
2	4	Journalisme	
1	2	Traduction & Interprétation	
2	2	Traduction et Interprétariat	
<b>10</b>	<b>14</b>	<b>معهد الدراسات للغات و التواصل الرباط ILCS Rabat</b>	
7	9	Management Sciences	
2	7	Management Sciences. Option : Finance	
7	12	Management Sciences. Option : Marketing	
8	19	Marketing and Communication	
<b>24</b>	<b>47</b>	<b>المعهد الدولي للدراسات العليا بالمغرب الرباط IIHEM Rabat</b>	
12	32	Logistique. Option : Techniques Logistique	
<b>12</b>	<b>32</b>	<b>المعهد العالي الخاص للمهن الصناعية طنجة Med Metiers Tanger</b>	

أعداد خريجي المؤسسات الخاصة غير التابعة للجامعات حسب المسلك  
Diplômés des établissements privés ne relevant pas des Universités par filière

التجارة والتسيير  
Commerce et gestion

إناث Féminin	مجموع Total	المسلك Filière
17	27	Management des Entreprises
17	27	المدرسة المغربية الخاصة لعلوم الحاسوب و إدارة الأعمال المحمدية MMBS Mohammadia
19	32	Management
12	18	Management. Option : Management de projets
4	6	Management. Option : Management des Ressources Humaines
4	6	Management. Option : Marketing et Communication
39	62	المعهد العالي الخاص للإدارة والتكنولوجيا الرباط PIIMT Rabat
11	21	Management
2	4	Management. Option : Management de projets
13	25	المعهد العالي الخاص للإدارة والتكنولوجيا الدار البيضاء PIIMT Casablanca
43	103	Management fondamental
74	130	Management Spécialisé
117	233	المدرسة العليا للتجارة مراكش Sup de co Marrakech
19	37	Business Management
19	37	المعهد العالي للعلوم والتكنولوجيا الرباط SIST Rabat
21	30	Business Management
21	30	المعهد العالي للعلوم والتكنولوجيا طنجة SIST Tanger
15	32	Management des Entreprises
1	2	Marketing, Management et Communication
16	34	مدرسة الأعمال الدار البيضاء TBS Casablanca
	3	Gestion intégrée des ressources et développement durable
	1	Sciences de l'Eau et de l'Environnement
0	4	المعهد العالي للدراسات العليا في التنمية المستدامة الرباط ISHEDD Rabat
2205	4474	Total المجموع

أعداد خريجي المؤسسات الخاصة غير التابعة للجامعات حسب المسلك  
Diplômés des établissements privés ne relevant pas des Universités par filière

العلوم والتقنيات  
Sciences et techniques

إناث Féminin	مجموع Total	المسلك Filière
14	18	Analyses Biologiques et Qualité dans les Bio-industrie
13	16	Qualité dans les Bio-Industries
<b>27</b>	<b>34</b>	مدرسة الدراسات العليا في البيو تكنولوجيا والصحة الخاصة الدار البيضاء EHEB Casablanca
5	17	Génie des systèmes industriels. Option : Productique
2	17	Génie Informatique
8	11	Informatique et Gestion
<b>15</b>	<b>45</b>	معهد الدراسات العليا في الهندسة وجدة EHEIO Dujda
30	41	Commerce et Gestion
6	23	Génie Civil
4	20	Génie Industriel
<b>40</b>	<b>84</b>	مدرسة الهندسة والعلوم الحديثة طنجة ENSIT Tanger
17	69	Génie des Systèmes Industriels
<b>17</b>	<b>69</b>	مدرسة الهندسة في هندسة النظم الصناعية الدار البيضاء EIGSICA Casablanca
42	135	Génie Civil, Bâtiments et Travaux Publics
24	88	Génie Industriel
5	39	Ingénierie des Automatismes et Informatique Industrielle
35	151	Ingénierie Informatique et Réseaux. Option : MIAGE
<b>106</b>	<b>413</b>	المدرسة المغربية لعلوم المهندسين في إعلاميات التسيير والإعلاميات الصناعية الدار البيضاء EMSI Casablanca
1	1	Ingénierie des Automatismes et Informatique Industrielle
13	32	Ingénierie des Automatismes et Informatiques Industrielles option : Automatismes Industriels
21	72	Ingénierie Informatique et Réseaux. Option : MIAGE
<b>35</b>	<b>105</b>	المدرسة المغربية لعلوم المهندسين في إعلاميات التسيير والإعلاميات الصناعية مراكش EMSI Marrakech
30	90	Génie Civil, Bâtiments et Travaux Publics
29	72	Génie Industriel
5	35	Ingénierie des Automatismes et Informatiques Industrielles option : Automatismes Industriels
31	109	Ingénierie Informatique et Réseaux
<b>95</b>	<b>306</b>	المدرسة المغربية لعلوم المهندسين في إعلاميات التسيير والإعلاميات الصناعية الرباط EMSI Rabat
13	78	Génie Civil. Option : Etude
	4	Génie Civil. Option : Travaux
<b>13</b>	<b>82</b>	المدرسة المغربية للهندسة الرباط EMG Rabat
2	17	Génie Electrique. Option : Informatique Industrielle
3	18	Informatique appliquée à la gestion
	3	Management
4	19	Réseaux et Télécommunications
<b>9</b>	<b>57</b>	المدرسة العليا متعددة التخصصات للإعلاميات و الإلكترونيات والتدبير فاس EPSIEL.M Fès
<b>3</b>	<b>14</b>	Ingénierie Mécatronique. Option : Automobile
<b>3</b>	<b>14</b>	المدرسة العليا لهندسة السيارات و الطيران فاس ESIZA Fès



أعداد خريجي المؤسسات الخاصة غير التابعة للجامعات حسب المسلك  
Diplômés des établissements privés ne relevant pas des Universités par filière

العلوم والتقنيات  
Sciences et techniques

إناث Féminin	مجموع Total	المسلك Filière
10	10	Architecture d'Intérieur
10	10	المدرسة العليا للهندسة الداخلية الرباط ESAI Rabat
4	4	Architecture d'Intérieur
4	4	المدرسة العليا للهندسة الداخلية مراكش ESAI Marrakech
1	19	Ingénierie Aéronautique et Spatiale
1	19	المدرسة العليا للطيران و التكنولوجيا العالية الدار البيضاء AEROSUP Casablanca
11	31	Génie Civil
2	10	Génie Mécanique
19	31	Ingénierie Management des Ressources Humaines
10	17	Ingénierie Management des Ressources Humaines. Option : Management des ressources humaines
42	89	المدرسة العليا للهندسة المدنية و التكنولوجيا الحديثة مكناس ESGCNT Meknès
9	36	Ingénierie des Systèmes Informatiques. Option : Ingénierie des Systèmes d'Informations
	6	Ingénierie des Systèmes Informatiques. Option : Ingénierie des Systèmes Embarqués Mobiles
1	11	Ingénierie des Systèmes Informatiques. Option : Ingénierie des Systèmes Réseaux et Télécoms
18	85	Ingénierie des Systèmes Réseaux et Télécoms
	2	Ingénierie Industriel et Logistique
37	83	Management des Entreprises
14	21	Management des Entreprises. Option : Audit et Contrôle de Gestion
5	14	Management des Entreprises. Option : Ingénierie de la Financière Internationale
2	5	management des entreprises. option : management des systemes et technologies de l'information et de communication
4	10	Management des Entreprises. Option : Marketing Stratégique et Opérationnel
2	11	Management Industriel et Logistique
92	284	المدرسة العليا للتدبير ، الإعلاميات و الاتصال الرباط SUPMTI Rabat
10	19	Ingénierie des Systèmes Informatiques
3	15	Ingénierie des Systèmes Informatiques. Option : Ingénierie des Systèmes d'Information
4	12	Management des Entreprises
1	2	Communication
18	48	المدرسة العليا للتدبير ، الإعلاميات و الاتصال مكناس SUPMTI Méknès
5	8	Ingénierie des Systèmes Informatiques
3	5	Ingénierie des Systèmes Informatiques. Option : Ingénierie des Systèmes d'information
6	12	Management des Entreprises
3	3	management des entreprises. option : management des systemes et technologies de l'information et de communication
17	28	المدرسة العليا للتدبير ، الإعلاميات و الاتصال بني ملال SUPMTI Béni Mellal
6	21	Ingénierie Des Systèmes Embarqués
6	8	Management des Systèmes et Technologies de l'Information et de Communication
12	29	المدرسة العليا للتدبير ، الإعلاميات و الاتصال وجدة SUPMTI Oujda

أعداد خريجي المؤسسات الخاصة غير التابعة للجامعات حسب المسلك  
Diplômés des établissements privés ne relevant pas des Universités par filière

العلوم والتقنيات  
Sciences et techniques

إناث Féminin	مجموع Total	المسلك Filière
	5	Ingénierie des réseaux de Communication
2	13	Ingénierie Des Technologies De L'information
3	15	Ingénierie Logicielle
1	1	Monétique et Sécurisation des Transactions
<b>6</b>	<b>34</b>	المدرسة العليا الخاصة للدراسات العليا في تكنولوجيا الإعلام والتواصل الدار البيضاء Sup Technology Casablanca
	1	Informatique appliquée à la gestion
1	6	Informatique Réseaux Et MultiMedia
1	11	Informatique Réseaux et Multimédia
7	18	Management des affaires et systèmes d'information. Option : Gestion
1	2	Multimédia et système d'information
<b>10</b>	<b>38</b>	المدرسة العليا للوسائط والمعلومات والشبكات الدار البيضاء SUPEMIR Casablanca
	17	Ingénierie des Systèmes Automatisés
<b>0</b>	<b>17</b>	المدرسة العليا للعلوم و تكنولوجيا الهندسة الرباط ESSTI Rabat
	3	Ingénierie des Systèmes d'Information
17	68	Ingénierie Logicielle
<b>17</b>	<b>71</b>	المدرسة العليا للهندسة في العلوم التطبيقية فاس ESISA Fès
1	3	Ingénierie Développement Multimédia
<b>1</b>	<b>3</b>	المدرسة العليا للهندسة المعلوماتية والوسائط المتعددة الدار البيضاء ESZIM Casablanca
7	11	Comptabilité, Contrôle et Audit
7	12	E-Business et Marketing
4	30	Génie Civil
1	9	Génie Civil et Ingénierie de Construction
3	11	Génie des systèmes et Réseaux Informatique
1	5	Génie Logiciel
9	24	Ingénierie de l'Information. Option : Méthodes Informatiques Appliquées à la Gestion des Entreprises
2	12	Ingénierie de l'Information. Option : Systèmes, Réseaux et Développement Informatique
4	4	Ingénierie Financière
3	5	Marketing Digital et Stratégies Numériques
4	11	Méthodes Informatiques Appliquées à la Gestion des Entreprises
13	26	Sciences de Gestion
<b>58</b>	<b>160</b>	المدرسة العليا لهندسة الإعلام والاتصالات والإدارة والهندسة المدنية الدار البيضاء ESTEM Casablanca
4	26	Génie Civil -Architectural et Urbain
5	13	Génie Industriel
1	3	Génie Logistique
<b>10</b>	<b>42</b>	المدرسة الخاصة للدراسات العليا في العلوم و تقنيات الهندسة و التدبير الدار البيضاء HESTIM Casablanca

أعداد خريجي المؤسسات الخاصة غير التابعة للجامعات حسب المسلك  
Diplômés des établissements privés ne relevant pas des Universités par filière

العلوم والتقنيات  
Sciences et techniques

إناث Féminin	مجموع Total	المسلك Filière
	2	Genie Industriel. Option : Automatismes, Informatique Industrielle et Systèmes Embarqués
	1	Genie Industriel. Option : Logistique et Productique
7	32	Genie Informatique. Option : Conception et Développement logiciel
1	7	Genie Informatique. Option : Systèmes et réseaux Réseaux et télécommunications
13	21	Management. Option : Finance
6	9	Management. Option : Gestion des Ressources Humaines
1	6	Management. Option : Management et Logistique
4	5	Management. Option : Marketing
<b>32</b>	<b>83</b>	<b>المدرسة العليا للتكنولوجيا بالمغرب الرباط HIGHT-TECH Rabat</b>
	8	Genie Electrique
3	11	Genie Electromécanique. Option : Conception mécanique et robotique
2	2	Genie Informatique
2	3	Sciences de Gestion
<b>7</b>	<b>24</b>	<b>المعهد الخاص متعدد التقنيات الدار البيضاء IPP Casablanca</b>
11	21	Technologie Agro-alimentaire
<b>11</b>	<b>21</b>	<b>المعهد العالي للتكوين في تكنولوجيا التغذية و الصيدلانية الإحيائية الدار البيضاء ISFORT Casablanca</b>
3	12	Ingénierie. Option : Ingénierie des logiciels et traitement d'images
	5	Ingénierie. Option : Ingénierie des réseaux informatiques et sécurité
2	10	Ingénierie. Option : Ingénierie des systèmes Automatisés et contrôle qualité
3	9	Ingénierie. Option : Ingénierie des systèmes Electroniques
14	39	Ingénierie. Option : Ingénierie des systèmes informatiques
1	2	Ingénierie. Option : Ingénierie des Télécoms et réseaux et systèmes embarqués
12	21	Systèmes d'Information et Management d'Entreprise. Option : Système d'information et Génie financier
28	63	Systèmes d'Information et Management d'Entreprise. Option : Système d'information, Audit et Contrôle de gestion
9	19	Systèmes d'Information et Management d'Entreprise. Option : Système d'information, Marketing et Commerce
37	74	Systèmes d'Information et Management d'Entreprise. Option : Systèmes d'Information, Fiance et contrôle
19	39	Systèmes d'Information et Management d'Entreprise. Option : Systèmes d'Information, Marketing et Commerce
<b>128</b>	<b>293</b>	<b>المعهد العالي للمهندسة التطبيقية الدار البيضاء IGA Casablanca</b>
3	9	Genie Informatique
<b>3</b>	<b>9</b>	<b>المعهد العالي الخاص للمهندسة المعلوماتيات تطوان SUP ISI Tétouan</b>
14	39	Technologie de l'Information
<b>14</b>	<b>39</b>	<b>المعهد العالي فانسى للمهندسة المعلوماتية وشبكات الاتصال الرباط ISVIRT Rabat</b>
	19	Informatique
<b>0</b>	<b>19</b>	<b>المعهد الدولي لتكنولوجيا المعلومات الدار البيضاء SUPINFO Casablanca</b>
3	13	Informatique
<b>3</b>	<b>13</b>	<b>المعهد الدولي لتكنولوجيا المعلومات الرباط SUPINFO Rabat</b>
<b>856</b>	<b>2586</b>	<b>Total المجموع</b>

أعداد خريجي المؤسسات الخاصة غير التابعة للجامعات حسب المسلك  
Diplômés des établissements privés ne relevant pas des Universités par filière

علوم الصحة  
Sciences de la santé

إناث Féminin	مجموع Total	المسلك Filière
21	28	Kinésithérapie
21	28	المدرسة العليا للترويض الطبي الدار البيضاء ESK Casablanca
14	15	Psychologie Clinique
14	15	المدرسة العليا لعلم النفس الدار البيضاء ESP Casablanca
2	4	Psychomotricité
1	1	Sciences de la Santé Publique Option : Epidémiologie et Bio-statistiques
3	5	المدرسة العليا لعلوم الصحة الدار البيضاء ESSS Casablanca
6	10	Ingénierie de la Santé
5	5	Management de projet et environnement santé. Option : coordination des essais clinique
	1	Management de projet et environnement santé. Option : data management
3	4	Management de Projets et Conception et Production des Produits de la Santé. Option : Médicament
14	20	المدرسة العليا لهندسة الصحة وتدبير المشاريع الدار البيضاء ESISMP Casablanca
31	58	Optique Appliquée
31	58	المدرسة العليا الخاصة للبصريات التطبيقية والتمريض الرباط ESO Rabat
13	20	Optométrie et Optique Lunetterie
13	20	المدرسة العليا للبصريات والنظارات فاس ESOL Fès
23	37	Kinésithérapie
23	37	المدرسة العليا للترويض الطبي الدار البيضاء HEK Casablanca
18	19	Diététique
40	56	Kinésithérapie
36	37	Orthophonie
5	6	Sciences alimentaires et nutrition Humaine
99	118	معهد الدراسات العليا شبه الطبية والاجتماعية الدار البيضاء IHEPS Casablanca
8	8	Diététique
14	19	Kinésithérapie
13	16	Orthophonie
35	43	معهد الدراسات العليا شبه الطبية مراكش IHEP Marrakech
18	26	Infirmier Spécialise en Anesthésie, Réanimation. Option : Infirmier Spécialise en Anesthésie,Réanimation
18	26	المعهد المتخصص لعلوم الصحة الدار البيضاء ISPS Casablanca
8	11	Kinésithérapie
8	11	المعهد العالي للدراسات الصحية المحمدية ISESMO Mohammadia
10	19	Optique
10	19	المعهد العالي الخاص للبصريات النظرية والتطبيقية الدار البيضاء ISOTA Casablanca
9	15	Optique et Optométrie
9	15	المعهد العالي المغاربي للبصريات والمبصريات الدار البيضاء ISMDO Casablanca
298	415	Total المجموع

أعداد خريجي الجامعات الخاصة حسب المسلك  
Diplômés des Universités privées par filière

الجامعة الدولية أكادير  
Université Internationale Agadir

إناث Féminin	مجموع Total	المسلك Filière
16	37	Génie Electrique
13	31	Génie Industriel. Option : Productique
9	27	Génie informatique. Option : Génie Logiciel
3	25	Génie Mécanique. Option : Maintenance
15	19	Ingénierie Alimentaire
<b>56</b>	<b>139</b>	المدرسة المتعددة التقنيات الخاصة أكادير EPP Agadir
7	11	Communication des Organisations
6	16	Communication des Organisations. Option : Communication des Organisations
<b>13</b>	<b>27</b>	المدرسة الخاصة للقانون والعلوم السياسية والإنسانية أكادير EPDSPH Agadir
5	10	Management Touristique
5	10	Marketing et Relation Publique en Hôtellerie
<b>10</b>	<b>20</b>	المدرسة العليا الخاصة للسياحة والتكنولوجيا الفندقية أكادير ESTTH Agadir
67	125	Administration des Entreprises. Option : Comptabilité finance
8	15	Administration des Entreprises. Option : Finance banque
46	88	Administration des Entreprises
5	8	Droit des Affaires
4	6	Finance et Banque
59	139	Finance et Contrôle de Gestion
8	12	Gestion des Ressources Humaines
1	7	Informatique
19	40	Logistique
21	52	Marketing et Gestion Commerciale
<b>238</b>	<b>492</b>	ملحقة الكلية الخاصة لعلوم التدبير أكادير ISIAM Agadir
6	16	Administration des Entreprises. Option : Comptabilité finance
<b>6</b>	<b>16</b>	ملحقة الكلية الخاصة لعلوم التدبير العيون ISIAM Laâyoune
<b>323</b>	<b>694</b>	Total المجموع

أعداد خريجي الجامعات الخاصة حسب المسلك  
Diplômés des Universités privées par filière

الجامعة الدولية الدار البيضاء  
Université internationale de Casablanca

إناث Féminin	مجموع Total	المسلك Filière
2	15	Génie Civil. Option : Bâtiments
4	30	Génie Civil. Option : Travaux Publics
	6	Génie Electrique. Option : Electrotechnique et Electronique de Puissance
14	28	Génie Industriel. Option : Logistique et Gestion de la Production
3	16	Génie Informatique. Option : Systèmes d'information
2	11	Génie Mécanique. Option : Conception et Fabrication Mécanique
4	18	Méthodes Informatiques Appliquées à la Gestion des Entreprises
<b>29</b>	<b>124</b>	<b>المدرسة الخاصة للهندسة الدار البيضاء EPI Casablanca</b>
24	51	Commerce International
12	31	Comptabilité Contrôle et Audit
13	26	Comptabilité et Gestion
21	31	Droit des Affaires
15	20	Droit des Affaires et Fiscalité
4	10	Finance Internationale. Option : Gestion des Risques Financiers Internationaux
3	11	Management Hôtelier
	2	Management International Option : Finance Internationale
2	2	Management International Option : Marketing
9	22	Management Logistique et Achat
27	66	Management. Option : Finance comptabilité
16	37	Management. Option : Gestion des organisations
18	33	Management. Option : Marketing des ventes
11	13	Marketing et Communication. Option : Marketing des Services
<b>175</b>	<b>355</b>	<b>الكلية الخاصة للتجارة والتدبير الدار البيضاء FCG Casablanca</b>
15	29	Kinésithérapie
8	12	Nutrition et Diététique
36	36	Orthophonie
8	11	Orthoptie
30	37	Psychologie Clinique et Psychopathologie
28	35	Psychologie Générale
17	23	Psychomotricité
<b>142</b>	<b>183</b>	<b>الكلية الخاصة لعلوم الصحة الدار البيضاء FSS Casablanca</b>
<b>346</b>	<b>662</b>	<b>Total المجموع</b>

أعداد خريجي الجامعات الخاصة حسب المسلك  
Diplômés des Universités privées par filière

جامعة مونديابوليس الدار البيضاء  
Université Mundiapolis Casablanca

إناث Féminin	مجموع Total	المسلك	Filière
16	34	Genie de la Logistique Aéronautique	
2	6	Genie des Systèmes Aéronautiques	
8	18	Genie Industriel	
1	5	Genie Informatique	
<b>27</b>	<b>63</b>	مدرسة مونديابوليس الخاصة للهندسة الدار البيضاء EIM Casablanca	
33	75	Commerce. Option : Management et Gestion des Entreprises	
23	48	Finance et Gestion. Option : Finance	
10	15	Ingénierie de Gestion des Entreprises	
9	11	Ingénierie de Gestion des Entreprises. Option : Ingénierie Financière	
3	14	Management. Option : Logistique	
12	16	Management. Option : Marketing	
<b>90</b>	<b>179</b>	الكلية الخاصة مونديابوليس لإدارة الأعمال الدار البيضاء FMM Casablanca	
8	8	Kinésithérapie	
7	7	Orthophonie	
12	13	Psychologie Générale	
3	4	Psychomotricité	
<b>30</b>	<b>32</b>	كلية مونديابوليس الخاصة لعلوم الصحة الدار البيضاء FMSS Casablanca	
10	16	Droit des Affaires Spécialisé	
10	21	Droit des Entreprises	
10	16	Sciences Politiques (Franco- Marocain)	
5	9	Sciences Politiques et Gouvernance	
<b>35</b>	<b>62</b>	معهد مونديابوليس الخاص للعلوم السياسية و القانونية والاجتماعية الدار البيضاء IMSPJS Casablanca	
<b>182</b>	<b>336</b>	المجموع Total	

الجامعة الخاصة فاس  
Université Privée de Fès

إناث Féminin	مجموع Total	المسلك	Filière
4	10	Commerce International	
7	17	Commerce Vente et Distribution	
11	21	Comptabilité Contrôle Audit	
25	41	Finance Banque et Assurance	
9	12	Finance et Banque	
9	25	Logistique et Transport	
10	18	Marketing Communication	
<b>75</b>	<b>144</b>	المدرسة الخاصة للتدبير فاس FBS Fès	
9	13	Design et Architecture d'Intérieur	
3	4	Urbanisme et Aménagement territorial	
<b>12</b>	<b>17</b>	المدرسة العليا الخاصة لمهن الهندسة الداخلية والبناء فاس ESMAB Fès	
6	27	Genie Civil	
1	4	Genie des Energies Renouvelables et Systèmes Energétiques	
4	9	Genie des Systèmes Embarqués	
2	12	Genie Informatique	
<b>13</b>	<b>52</b>	الكلية الخاصة لعلوم المهندسين فاس FSI Fès	
<b>100</b>	<b>213</b>	المجموع Total	

أعداد خريجي الجامعات الخاصة حسب المسلك  
Diplômés des Universités privées par filière

الجامعة الخاصة لمراكش  
Université Privée de Marrakech

إناث Féminin	مجموع Total	المسلك Filière
4	9	Agro- Industrie. Option : Alimentation et Management Industriel-Marchés
	3	Agro- Industrie. Option : Management d'Entreprise-Territoires et Développement Durable
15	59	Génie Civil
6	7	Ingénierie de la Santé
3	4	Ingénierie de la Santé. Option : Gestion Hospitalière
7	8	Ingénierie de la Santé. Option : Ingénierie Biomédicale
5	7	Ingénierie de la Santé. Option : Qualité, Hygiène, Sécurité et Environnement
3	4	Technologie de l'information et de la communication et systèmes embarqués. Option : Electronique, Automatique et Automatisme Industriel
6	8	Technologie de l'information et de la communication et systèmes embarqués. Option : Energies Renouvelables
2	7	Technologie de l'information et de la communication et systèmes embarqués. Option : Informatique
	4	Technologie de l'information et de la communication et systèmes embarqués. Option : Réseaux et Télécommunication
<b>51</b>	<b>120</b>	<b>مدرسة الهندسة والإبداع الخاصة لمراكش EZIM Marrakech</b>
3	15	Informatique
58	115	Sciences de Management
5	17	Sciences de Management. Option : Commerce International
13	31	Sciences de Management. Option : Finance
5	6	Sciences de Management. Option : Marketing
5	12	Tourisme et Hôtellerie
<b>89</b>	<b>196</b>	<b>المدرسة العليا للإعلاميات التطبيقية والتدبير مراكش ESIAG Marrakech</b>
1	3	Arts culinaires
29	59	Management en Hôtellerie Internationale
3	8	Management en Hôtellerie Internationale. Option : Management et Entreprenariat
<b>33</b>	<b>70</b>	<b>المدرسة العليا الخاصة للفندقة مراكش SUP HOTELLERIE Marrakech</b>
4	7	Production et Communication Multimédia
<b>4</b>	<b>7</b>	<b>الكلية الخاصة للفن والثقافة والوسيط السمعي البصري مراكش FACMA Marrakech</b>
6	10	Droit des Affaires
21	41	Gestion et Commerce
4	5	Gestion et Commerce. Option : Audit et Contrôle de Gestion
2	10	Gestion et Commerce. Option : Marketing Services et Communication Opérationnelle
1	8	Management du Sport
4	4	Sciences Politiques
<b>38</b>	<b>78</b>	<b>الكلية الخاصة لإدارة الأعمال والحكمة مراكش FMG Marrakech</b>
8	11	Physiothérapie
5	6	Sciences Biomédicales
<b>13</b>	<b>17</b>	<b>الكلية الخاصة لمهن وتكنولوجيات الصحة مراكش FMTS Marrakech</b>
<b>228</b>	<b>488</b>	<b>المجموع Total</b>
<b>1179</b>	<b>2393</b>	<b>مجموع الجامعات الخاصة Total des universités privées</b>



أعداد خريجي الجامعات والمؤسسات المحدثّة في إطار الشراكة حسب المسلك  
Diplômés des Universités et des établissements créés dans le cadre de partenariat par filière

الجامعة الأورو متوسطية فاس  
Université Euro-Méditerranéenne Fès

إناث Féminin	مجموع Total	المسلك	Filière
2	2	Design	
2	2	المدرسة الأورو متوسطية للهندسة المعمارية والتصميم والتعمير فاس	EEMADU Fès
26	57	Sciences de Gestion	
26	57	المدرسة الأورو متوسطية للتدبير فاس	EBS Fès
4	4	"Sciences des Méga-Données""BIG DATA""	
4	8	Analyste- Concepteur en Systèmes d'Information et de Décision	
4	9	Energies Renouvelables et Efficacité Energétique	
12	16	Génie d'Environnemental et Gestion de l'Eau	
5	5	Logistique	
2	10	Transport et Mobilité Durable	
31	52	الكلية الأورو متوسطية للهندسة فاس	FG Euromed Fès
15	23	Communication des Entreprises et des Institutions	
5	6	Gestion et Valorisation Touristique du Patrimoine Euro- Méditerranéen	
1	1	Traduction	
21	30	الكلية الأورو متوسطية للعلوم الإنسانية والاجتماعية فاس	FESHS Fès
3	10	Génie Electrique	
9	21	Mécanique et Ingénierie Energétique	
	3	Systèmes d'Information et Communication	
12	34	المعهد الأورو متوسطي للتكنولوجيات فاس	INSA Euro-Méditerranée Fès
2	5	Droit des Affaires et Financier	
4	6	Sciences Politiques	
6	11	المعهد الأورو متوسطي للعلوم السياسية فاس	IESP Fès
98	186	المجموع Total	

جامعة الزهراوي الدولية لعلوم الصحة الرباط  
Université Internationale Abulcasis des Sciences de la Santé Rabat

إناث Féminin	مجموع Total	المسلك	Filière
7	7	Cadre Assistant Médical. Option : Sciences Infirmières Bloc Opératoire et Plateau Technique	
6	7	Cadre Assistant Médical. Option : Sciences Infirmières Hospitalière	
15	31	Génie de la Santé	
5	7	Imagerie Médicale	
18	22	Soins Infirmiers. Option : Anesthésie Réanimation	
3	5	Soins Infirmiers. Option : Infirmier Polyvalent	
54	79	كلية علوم التمريض والتدبير الاستشفائي الرباط	FASIMH Rabat
4	5	Maintenance Biomédicale	
4	5	المعهد العالي للهندسة وتكنولوجيات الصحة الرباط	ISITS Rabat
58	84	المجموع Total	

أعداد خريجي الجامعات والمؤسسات المحدثّة في إطار الشراكة حسب المسلك  
Diplômés des Universités et des établissements créés dans le cadre de partenariat par filière

الجامعة الدولية للرباط  
Université Internationale de Rabat

إناث Féminin	مجموع Total	المسلك Filière
54	94	Architecture
<b>54</b>	<b>94</b>	المدرسة العليا للهندسة المعمارية الرباط ESA Rabat
23	43	Energétique et Energie Renouvelable
<b>23</b>	<b>43</b>	المدرسة العليا الخاصة لهندسة الطاقة الرباط ECINE Rabat
1	4	Big Data Science, Business Intelligence
4	9	Ingénierie des Systèmes d'Information
4	9	Sécurité des Systèmes d'Information
7	21	Génie Informatique. Option : Informatique
	2	Génie Informatique. Option : Méthodes informatique appliquées à la gestion des entreprises
29	60	Gestion des Partenariats Logistiques et Transport
<b>45</b>	<b>105</b>	المدرسة العليا للإعلاميات والرقمنة الرباط ESIN Rabat
2	7	Actuariat
12	27	Commerce International
44	83	Finance et Economie Appliquée
64	148	International Program in Management
15	23	Logistique Internationale et Supply Chain Management
14	18	Management International des Ressources Humaines
11	14	Marketing Management
	1	Programme Manager 3.0
<b>162</b>	<b>321</b>	مدرسة إدارة الأعمال الرباط UIR BS Rabat
18	42	Droit des Affaires
23	44	Droit des Affaires et Fiscalité
6	9	Evaluation des Politiques Publiques
2	10	Gouvernance et Intelligence Internationale
18	37	Sciences Politiques et Relations Internationales
<b>67</b>	<b>142</b>	معهد الدراسات السياسية والقانونية الخاص الرباط UIR IEPJ Rabat
5	5	Aerospace Engineering
6	8	Automotive Engineering
<b>11</b>	<b>13</b>	مدرسة هندسة الطيران الرباط UIR SAE Rabat
<b>362</b>	<b>718</b>	المجموع Total

أعداد خريجي الجامعات والمؤسسات المحدثّة في إطار الشراكة حسب المسلك  
Diplômés des Universités et des établissements créés dans le cadre de partenariat par filière

جامعة محمد السادس لعلوم الصحة الدار البيضاء  
Université Mohammed VI des Sciences de la Santé Casablanca

إناث Féminin	مجموع Total	المسلك Filière
19	34	Management des Etablissements de Santé
16	30	Santé Publique
<b>35</b>	<b>64</b>	المدرسة الدولية للصحة العمومية الدار البيضاء EISP Casablanca
26	43	Génie Biomédical
14	24	Maintenance et Ingénierie Biomédicale
<b>40</b>	<b>67</b>	المدرسة العليا لهندسة الطب الإحيائي الدار البيضاء ESGB Casablanca
17	21	Biologie des Cancers
<b>17</b>	<b>21</b>	كلية الطب الدار البيضاء FM Casablanca
24	31	Infirmier Polyvalent
10	18	Qualité sécurité, Hygiène et environnement
17	22	Rééducation et Réhabilitation. Option : Kinésithérapie
25	25	Rééducation et Réhabilitation. Option : Orthophonie
14	14	Rééducation et Réhabilitation. Option : Psychomotricité
22	25	Technicien de Laboratoires
10	14	Technicien en Imagerie Médicale
15	15	Techniques de Santé. Option : Diététique et Nutrition
<b>137</b>	<b>164</b>	كلية علوم وتقنيات الصحة الدار البيضاء FSTS Casablanca
<b>229</b>	<b>316</b>	المجموع Total

جامعة محمد السادس متعددة التخصصات التقنية بن غرير  
Université Mohammed VI Polytechnique Ben Guerir

إناث Féminin	مجموع Total	المسلك Filière
22	43	Management Industriel
<b>22</b>	<b>43</b>	مدرسة التدبير الصناعي بن غرير EMINE Ben Guerir
4	16	Sciences et Technologie des Engrais
<b>4</b>	<b>16</b>	مدرسة علوم الزراعة والتسميد والبيئة بن غرير ESAFE Ben Guerir
2	2	Analyse Comparée des Sociétés Méditerranéennes. Option : communication Publique et politique
5	12	Analyse Comparée des Sociétés Méditerranéennes. Option : Relation internationales
10	10	Sciences Economiques
7	8	Sciences Economiques ( Etudes Economiques et internationales EEI)
8	8	Sciences Politiques
<b>32</b>	<b>40</b>	كلية الحكامة والعلوم الاقتصادية والاجتماعية بن غرير FGSES Ben Guerir
12	19	Sciences chimiques et valorisation des Phosphates Naturels
<b>12</b>	<b>19</b>	معهد العلوم والتكنولوجيا والإبداع بن غرير ISTI Ben Guerir
5	9	Resilient, Sustainable and Smart Building and Cities. Option : Green and Smart Buildings
1	4	Resilient, Sustainable and Smart Building and Cities. Option : Resilient, Sustainable and Smart Cities
<b>6</b>	<b>13</b>	مدرسة الهندسة المعمارية والتعمير والتصميم بن غرير SAPD Ben Guerir
<b>76</b>	<b>131</b>	المجموع Total

أعداد خريجي الجامعات والمؤسسات المحدثّة في إطار الشراكة حسب المسلك  
Diplômés des Universités et des établissements créés dans le cadre de partenariat par filière

حسب المؤسسة  
Par établissement

إناث Féminin	مجموع Total	المسلك Filière
12	30	Architecture
4	5	Architecture de Paysage
16	35	المدرسة العليا للمهندسة المعمارية الدار البيضاء Ecole Supérieure d'Architecture de Casablanca
13	45	Ingénieur central général
13	45	المدرسة المركزية الدار البيضاء Ecole Centrale de Casablanca

أعداد خريجي جامعة الأخوين حسب المسلك  
Diplômés de l'Université Al Akhawayn par filière

إناث Féminin	مجموع Total	المسلك Filière
134	230	Business Administration
134	230	مدرسة إدارة الأعمال إفران EAA Ifrane
	3	Combined Bachelor of Science and Master of Science
	1	Computer Networks
9	33	Computer Science
23	45	Engineering and Management Science
2	3	General Engineering
	1	Information Systems Security
1	1	Sustainable Energy Management
35	87	مدرسة علوم المهندس إفران ESI Ifrane
12	19	Communication Studies
	1	Communication Studies and Digital Media
2	4	Human Resources Development
17	23	International Studies
5	8	International Studies and Diplomacy
4	7	North African and Middle Eastern Studies
40	62	مدرسة العلوم الإنسانية والاجتماعية إفران ESHS Ifrane
209	379	Total Université Al Akhawayn مجموع جامعة الأخوين

# التعليم العالي الخاص

## ENSEIGNEMENT SUPÉRIEUR PRIVÉ

هيئة التدريس

Corps Enseignant

هيئة التدريس بالتعليم العالي الخاص  
Corps enseignant de l'enseignement supérieur privé

حسب الحقل المعرفي  
Par champ disciplinaire

Champ disciplinaire	Permanents	الدائمون	Total	المجموع	الحقل المعرفي
	إناث Féminin	إجمالي Global	إناث Féminin	إجمالي Global	
Commerce et gestion	360	958	837	2 838	التجارة والتسيير
Sciences et techniques	373	1 154	715	2 823	العلوم و التقنيات
Sciences de la santé	137	282	514	1 291	علوم الصحة
<b>Total</b>	<b>870</b>	<b>2 394</b>	<b>2 066</b>	<b>6 952</b>	<b>المجموع</b>

حسب نوع المؤسسة  
Par type d'établissement

Type d'établissement	Permanents	الدائمون	Total	المجموع	نوع المؤسسة
	إناث Féminin	إجمالي Global	إناث Féminin	إجمالي Global	
Universités et établissements créés dans le cadre de partenariat	160	501	505	1 553	مؤسسات محدثة في إطار الشراكة
Universités privées	137	342	314	1 016	الجامعات الخاصة
Établissements privés ne relevant pas des Universités	531	1 431	1 197	4 231	المؤسسات الخاصة غير التابعة للجامعات
Université AL Akhawayn	42	120	50	152	جامعة الأخوين
<b>Total</b>	<b>870</b>	<b>2 394</b>	<b>2 066</b>	<b>6 952</b>	<b>المجموع</b>

هيئة التدريس بمؤسسات التعليم العالي الخاص غير التابعة للجامعات  
Corps enseignant des établissements de l'enseignement supérieur privé ne relevant pas des Universités

حسب الحقل المعرفي  
Par champ disciplinaire

Champ disciplinaire	Permanents الدائمون		المجموع Total		الحقل المعرفي
	إناث	إجمالي	إناث	إجمالي	
	Féminin	Global	Féminin	Global	
Commerce et gestion	249	677	635	2 241	التجارة والتسيير
Sciences et techniques	236	649	410	1 601	العلوم والتقنيات
Sciences de la santé	46	105	152	389	علوم الصحة
<b>Total</b>	<b>531</b>	<b>1 431</b>	<b>1 197</b>	<b>4 231</b>	<b>المجموع</b>

التجارة والتسيير  
Commerce et gestion

Établissement	Permanents الدائمون		المجموع Total		المؤسسة
	إناث	إجمالي	إناث	إجمالي	
	Féminin	Global	Féminin	Global	
ADALIA Casablanca	2	4	9	38	مدرسة الاعمال الدار البيضاء
EDGE Casablanca	2	4	7	15	المدرسة الخاصة للأعمال الدار البيضاء
EGICO Rabat	1	2	2	13	المدرسة العليا للتسيير و علوم المعلومات الرباط
EHESIGM Kénitra	2	7	3	13	مدرسة الدراسات العليا للهندسة التجارية و التدبير القنيطرة
EMAA Agadir	8	15	12	34	مدرسة التدبير و إدارة الأعمال أكادير
EMBCI Rabat		4	2	17	المدرسة المغربية للأبنك و التجارة العالمية الرباط
EMCGI Tanger	3	5	3	20	مدرسة المهن في التجارة و التسيير و المعلومات الخاصة طنجة
EMLC Casablanca	9	25	24	50	مدرسة الأعمال الدار البيضاء
EMSIG Meknès	4	7	5	24	المدرسة العليا المغربية للإعلاميات و التسيير مكناس
ESB Berrechid	1	3	2	9	المدرسة العليا الخاصة للأعمال برشيد
ESCA Casablanca	5	14	8	38	مدرسة إدارة الأعمال الدار البيضاء
ESCGA Tanger	6	12	6	16	المدرسة العليا الخاصة للتجارة و تدبير الأعمال طنجة
ESEJE Mohammédia		3	9	27	المدرسة العليا للدراسات القانونية و الاقتصادية المحمدية
ESIG Casablanca	3	6	11	34	المدرسة العليا الدولية لتسيير الدار البيضاء
ESLSC Rabat	2	3	3	6	المدرسة العليا الحرة للعلوم التجارية الرباط
ESMA Marrakech		9		25	المدرسة العليا للتسيير و تكنولوجيا المعلومات التطبيقية مراكش
ESMC Casablanca	1	6	4	18	المدرسة العليا للتدبير و الإتصال الدار البيضاء
ESMS Agadir		4	3	20	المدرسة العليا الخاصة للتدبير بالجنوب أكادير
ESRIM Settat	3	4	3	4	المدرسة العليا لشبكة الإعلاميات و التدبير سطات
ESRMI Rabat	1	8	6	19	المدرسة العليا بالرباط للتدبير و الهندسة الرباط
ESSCG Tanger	5	7	6	19	المدرسة العليا للعلوم التجارية و التسيير طنجة
ESSEC Salé	3	8	15	32	مدرسة العليا للعلوم الاقتصادية و التجارية سلا
ESSEM Casablanca		5	10	33	المدرسة العليا للعلوم الاقتصادية و التدبير الدار البيضاء
ESSIC Meknès		3	1	11	المدرسة العليا للعلوم الهندسة التجارية مكناس
FINAN SUP Tanger	3	6	5	14	المدرسة العليا للمالية و التدقيق طنجة
GEC Marrakech	3	9	6	35	المدرسة الكبرى للتجارة مراكش
HBFQ Oujda		2		16	معهد الدراسات العليا البنكية و المالية و التدبيرية وجدة

هيئة التدريس بمؤسسات التعليم العالي الخاص غير التابعة للجامعات  
Corps enseignant des établissements de l'enseignement supérieur privé ne relevant pas des Universités

التجارة والتسيير  
Commerce et gestion

Etablissement	Permanents	الدائمون	Total	المجموع	المؤسسة
	إناث Féminin	إجمالي Global	إناث Féminin	إجمالي Global	
HBFG Casablanca	1	4	2	9	معهد الدراسات العليا البنكية والمالية والتدبيرية الدار البيضاء
HEC Rabat	3	9	4	30	مدرسة الدراسات العليا للتجارة الرباط
HECF Fès	7	10	13	33	معهد الدراسات العليا المحاسبية والمالية فاس
HECF Meknès	6	8	10	20	معهد الدراسات العليا المحاسبية والمالية مكناس
HECGI Kénitra	1	3	6	21	المدرسة العليا للتجارة والتدبير والاعلاميات القنيطرة
HECI Oujda	2	3	7	22	مدرسة الدراسات العليا التجارية والمعلوماتية وجدة
HECI Agadir		1	2	12	مدرسة الدراسات العليا للتجارة والمعلوماتيات اكادير
HECI Casablanca	3	13	13	37	مدرسة الدراسات العليا التجارية والمعلوماتية الدار البيضاء
HECI Fès	2	4	9	32	مدرسة الدراسات العليا التجارية والمعلوماتية فاس
HECI Kénitra	1	5	4	25	مدرسة الدراسات العليا التجارية والمعلوماتية القنيطرة
HECI Meknès	2	4	4	25	مدرسة الدراسات العليا التجارية والمعلوماتية مكناس
HECI Rabat	2	9	7	25	مدرسة الدراسات العليا التجارية والمعلوماتية الرباط
HEEC Marrakech	5	13	7	41	مدرسة الدراسات العليا الاقتصادية والتجارية و الهندسية مراكش
HEM Marrakech	1	4	9	34	معهد الدراسات العليا في التدبير مراكش
HEM Casablanca	10	19	32	88	معهد الدراسات العليا في التدبير الدار البيضاء
HEM Fès	5	8	8	21	معهد الدراسات العليا في التدبير فاس
HEM Rabat	2	6	19	56	معهد الدراسات العليا في التدبير الرباط
HEMT Tanger	4	7	6	33	المدرسة العليا الخاصة للدراسات العليا في ادارة الأعمال طنجة
HEP Management Oujda	3	8	3	18	مدرسة الدراسات العليا المتعدد في إدارة الأعمال وجدة
ICACSup Kénitra	3	6	5	16	المعهد العالي للمحاسبة والإدارة والتجارة القنيطرة
IHEM Rabat	8	16	9	27	المعهد الدولي للدراسات العليا بالمغرب الرباط
ISG Casablanca	3	3	6	7	المعهد العالي للتسيير الدار البيضاء
ISGA Casablanca	1	7	8	34	المعهد العالي الخاص للهندسة والأعمال الدار البيضاء
ISGA Fès	5	10	8	23	المعهد العالي الخاص للهندسة والأعمال فاس
ISGA El Jadida	5	11	13	46	المعهد العالي للهندسة التطبيقية الجديدة
ISGA Marrakech	5	13	6	32	المعهد العالي الخاص للهندسة والأعمال مراكش
ISGA Rabat	5	12	12	50	المعهد العالي الخاص للهندسة والأعمال الرباط
ISGC Casablanca	4	8	11	18	المعهد العالي للتسيير والتجارة الدار البيضاء
ISMAGI Rabat	5	16	7	29	المعهد العالي للتدبير والإدارة وهندسة المعلومات الرباط
ISTL Casablanca	7	23	10	36	المعهد العالي للنقل واللوجستيك الدار البيضاء
Med Metiers Tanger	4	6	5	14	المعهد العالي الخاص للمهن الصناعية طنجة
MedSup Management Tanger		8	3	26	المدرسة العليا لإدارة أعمال المقاولات بالبوغاز طنجة
MMBS Mohammédia	1	4	3	15	المدرسة المغربية الخاصة لعلم الحاسوب وإدارة الأعمال المحمدية
Orient sup Taza	2	6	4	20	المدرسة العليا للتدبير والهندسة للشرق تازة



هيئة التدريس بمؤسسات التعليم العالي الخاص غير التابعة للجامعات  
Corps enseignant des établissements de l'enseignement supérieur privé ne relevant pas des Universités

التجارة والتسيير

Commerce et gestion

Etablissement	Permanents	الدائمون	Total	المجموع	المؤسسة
	إناث	إجمالي	إناث	إجمالي	
	Féminin	Global	Féminin	Global	
OSTELEA Rabat	1	4	8	17	مدرسة السياحة والضيافة الرباط
PIIMT Casablanca		3	1	9	المعهد العالي الخاص للإدارة والتكنولوجيا الدار البيضاء
PIIMT Rabat	1	2	4	19	المعهد العالي الخاص للإدارة والتكنولوجيا الرباط
SIST Casablanca		3	5	18	المعهد العالي للعلوم والتكنولوجيا الدار البيضاء
SIST Rabat	2	6	5	16	المعهد العالي للعلوم والتكنولوجيا الرباط
SIST Tanger	3	6	5	12	المعهد العالي للعلوم والتكنولوجيا طنجة
Sup de co Marrakech	8	22	12	33	المدرسة العليا للتجارة مراكش
Sup-Management Fès	8	32	11	66	المدرسة العليا للتدبير والتجارة والإعلاميات فاس
SUP*RH Casablanca	3	4	10	27	المدرسة العليا للتسيير وتدبير الموارد البشرية الدار البيضاء
SUPTM Tanger	6	11	13	47	المدرسة العليا للعلوم التقنية والتدبير طنجة
SUPTMA Fès	2	6	10	35	المدرسة العليا للاتصالات والتدبير فاس
TBS Casablanca	3	6	6	15	مدرسة الأعمال الدار البيضاء
ComSup Casablanca	3	7	10	25	المدرسة العليا للتواصل والإشهار الدار البيضاء
ESAV Marrakech	4	13	39	98	المدرسة العليا الخاصة للفنون البصرية مراكش
ESJC Casablanca	1	7	5	29	المدرسة العليا للصحافة والاتصال الدار البيضاء
IFJSup Casablanca	2	14	6	38	المعهد العالي للصحافة والإعلام الدار البيضاء
IFJSup Marrakech	2	14	2	30	المعهد العالي للصحافة والإعلام مراكش
ILGS Rabat	5	16	8	28	معهد الدراسات للغات والتواصل الرباط
ISJC Casablanca		2	1	16	المعهد العالي للصحافة والتواصل الدار البيضاء
SUP*MM Tanger	1	4	7	20	المعهد العالي للتدبير ووسائل الإعلام طنجة
ArtComSup Casablanca	2	5	11	24	المدرسة العليا للتصميم الدار البيضاء
ArtComSup Rabat	7	14	13	26	المدرسة العليا للتصميم الرباط
ESDAV Casablanca		4	3	18	المدرسة العليا للتصميم والفنون البصرية الدار البيضاء
<b>Total</b>	<b>249</b>	<b>677</b>	<b>635</b>	<b>2 241</b>	<b>المجموع</b>

العلوم والتقنيات

Sciences et techniques

Etablissement	Permanents	الدائمون	Total	المجموع	المؤسسة
	إناث	إجمالي	إناث	إجمالي	
	Féminin	Global	Féminin	Global	
AEROSUP Casablanca	1	8	3	37	المدرسة العليا للطيران والتكنولوجيا العالية الدار البيضاء
EHEIO Oujda	4	17	5	32	معهد الدراسات العليا في الهندسة وجدة
EIGSICA Casablanca	6	15	7	35	مدرسة الهندسة في هندسة النظم الصناعية الدار البيضاء
EMG Rabat	6	21	9	57	المدرسة المغربية للهندسة الرباط
EMSI Casablanca	49	91	81	217	المدرسة المغربية لعلوم المهندس في إعلاميات التسيير والإعلاميات الصناعية الدار البيضاء
EMSI Marrakech	13	28	20	85	المدرسة المغربية لعلوم المهندس في إعلاميات التسيير والإعلاميات الصناعية مراكش
EMSI Rabat	65	157	94	272	المدرسة المغربية لعلوم المهندس في إعلاميات التسيير والإعلاميات الصناعية الرباط
ENSIT Tanger	2	15	7	48	مدرسة الهندسة والعلوم الحديثة طنجة

هيئة التدريس بمؤسسات التعليم العالي الخاص غير التابعة للجامعات  
Corps enseignant des établissements de l'enseignement supérieur privé ne relevant pas des Universités

العلوم والتقنيات  
Sciences et techniques

Etablissement	Permanents	الدائمون	Total	المجموع	المؤسسة
	إناث Féminin	إجمالي Global	إناث Féminin	إجمالي Global	
EPSIEL M Fès		4	2	21	المدرسة العليا متعددة التخصصات للإعلاميات و الإلكترونيات والتدبير فاس
ESZIM Casablanca	1	9	1	9	المدرسة العليا للهندسة المعلوماتية والوسائط المتعددة الدار البيضاء
ESAI Marrakech	1	1	5	16	المدرسة العليا للهندسة الداخلية مراكش
ESAI Rabat	1	3	6	16	المدرسة العليا للهندسة الداخلية الرباط
ESGCNT Meknès	5	16	7	22	المدرسة العليا للهندسة المدنية و التكنولوجيا الحديثة مكناس
ESIZA Fès	1	2	4	41	المدرسة العليا لهندسة السيارات والطيران فاس
ESIGCP Oujda		1	6	26	المدرسة العليا الخاصة للهندسة المدنية وجدة
ESISA Fès	4	8	6	23	المدرسة العليا للهندسة في العلوم التطبيقية فاس
ESSTI Rabat	3	10	7	31	المدرسة العليا للعلوم و تكنولوجيا الهندسة الرباط
ESTEM Casablanca	3	20	9	61	المدرسة العليا لهندسة الإعلام و الاتصالات والإدارة والهندسة المدنية الدار البيضاء
HESTIM Casablanca	6	14	8	48	المدرسة الخاصة للدراسات العليا في العلوم و تقنيات الهندسة و التدبير الدار البيضاء
High tech Rabat	18	44	25	79	المدرسة العليا للتكنولوجيا بالمغرب الرباط
IGA Casablanca	7	30	14	44	المعهد العالي للهندسة التطبيقية الدار البيضاء
IPP Casablanca		6	1	29	المعهد الخاص متعدد التقنيات الدار البيضاء
ISFORT Casablanca		1	2	19	المعهد العالي للتكوين في تكنولوجيا التغذية و الصيدلانية الإحيائية الدار البيضاء
ISHEDD Rabat	5	17	14	46	المعهد العالي للدراسات العليا في التنمية المستدامة الرباط
ISVIRT Rabat	2	4	4	13	المعهد العالي الخاص لهندسة المعلومات تطوان
SUP ISI Tétouan		2	2	8	المدرسة العليا للتدبير والإعلاميات والاتصالات مكناس
SUPEMIR Casablanca	2	15	7	28	المدرسة العليا للوسائط والمعلومات والشبكات الدار البيضاء
SUPINFO Casablanca	1	5	6	27	المعهد الدولي لتكنولوجيات المعلومات الدار البيضاء
SUPINFO Rabat	1	5	6	27	المعهد الدولي لتكنولوجيات المعلومات الرباط
SUPMTI Oujda	5	14	7	28	المدرسة العليا للتدبير ، الإعلاميات و الاتصال وجدة
SUPMTI Beni Mellal	2	14	3	25	المدرسة العليا للإدارة و المعلومات و الاتصال بني ملال
SUPMTI Meknès	3	9	4	20	المدرسة العليا للتدبير والإعلاميات والاتصالات مكناس
SUPMTI Rabat	12	24	15	49	المدرسة العليا للتدبير ، الإعلاميات و الاتصال الرباط
Sup Technology Casablanca	3	10	5	29	المدرسة العليا الخاصة للدراسات العليا في تكنولوجيا الإعلام و التواصل الدار البيضاء
EHEB Casablanca	2	5	5	19	مدرسة الدراسات العليا في البيو تكنولوجيا والصحة الخاصة الدار البيضاء
YNCREA Rabat	2	4	3	14	المدرسة الخاصة للهندسة الرباط
<b>Total</b>	<b>236</b>	<b>649</b>	<b>410</b>	<b>1 601</b>	<b>المجموع</b>

هيئة التدريس بمؤسسات التعليم العالي الخاص غير التابعة للجامعات  
Corps enseignant des établissements de l'enseignement supérieur privé ne relevant pas des Universités

علوم الصحة  
Sciences de la santé

Etablissement	Permanents إناث Féminin	الدائمون إجمالي Global	Total إناث Féminin	المجموع إجمالي Global	المؤسسة
ESISMP Casablanca	4	5	15	38	المدرسة العليا لهندسة الصحة و تدبير المشاريع الدار البيضاء
ESK Casablanca	5	11	22	47	المدرسة العليا للترويض الطبي الدار البيضاء
ESO Rabat	1	6	1	13	المدرسة العليا الخاصة للبصريات التطبيقية والتمريض الرباط
ESOL Fes	1	4	2	14	المدرسة العليا للبصريات والنظارات فاس
ESDR Fès		1	2	6	المدرسة العليا لهندسة الصحة و تدبير المشاريع الدار البيضاء
ESP Casablanca	5	12	16	39	المدرسة العليا لعلم النفس الدار البيضاء
ESSS Casablanca	13	30	27	53	المدرسة العليا لعلوم الصحة الدار البيضاء
HEK Casablanca		3	7	24	المدرسة العليا للترويض الطبي الدار البيضاء
IHEPS Casablanca	4	6	15	28	معهد الدراسات العليا شبه الطبية والاجتماعية الدار البيضاء
IHEPS Marrakech	5	8	33	75	معهد الدراسات العليا شبه الطبية مراكش
ISESMO Mohammédia	2	4	2	10	المعهد العالي للدراسات الصحية المحمدية
ISMDD Casablanca	5	7	6	19	المعهد العالي المغربي للبصريات والمبصاريات الدار البيضاء
ISOTA Casablanca			3	13	المعهد العالي الخاص للبصريات النظرية و التطبيقية الدار البيضاء
ISPS Casablanca	1	8	1	10	المعهد المتخصص لعلوم الصحة الدار البيضاء
<b>Total</b>	<b>46</b>	<b>105</b>	<b>152</b>	<b>389</b>	<b>المجموع</b>
<b>Total général</b>	<b>531</b>	<b>1 431</b>	<b>1 197</b>	<b>4 231</b>	<b>المجموع العام</b>

هيئة التدريس بالجامعات الخاصة  
Corps enseignant des Universités privées

حسب الحقل المعرفي  
Par champ disciplinaire

Champ disciplinaire	Permanents الدائمون		Total المجموع		الحقل المعرفي
	إناث Féminin	إجمالي Global	إناث Féminin	إجمالي Global	
Commerce et gestion	59	154	126	386	التجارة والتسيير
Sciences et techniques	55	144	124	457	العلوم والتقنيات
Sciences de la santé	22	44	63	173	علوم الصحة
<b>Total</b>	<b>137</b>	<b>342</b>	<b>314</b>	<b>1 016</b>	<b>المجموع</b>

حسب الجامعة و المؤسسة  
Par Université et établissement

Etablissement	Permanents الدائمون		Total المجموع		المؤسسة
	إناث Féminin	إجمالي Global	إناث Féminin	إجمالي Global	
<b>Université Mundiapolis Casablanca</b>	<b>11</b>	<b>30</b>	<b>42</b>	<b>106</b>	<b>جامعة مونديابوليس الدار البيضاء</b>
FMM Casablanca					كلية المناجمنت
FMSS Casablanca					كلية علوم الصحة
EIM Casablanca	11	30	42	106	مدرسة الهندسة
IMSPJS Casablanca					كلية العلوم السياسية والقانونية والاجتماعية
<b>Université Internationale Agadir</b>	<b>36</b>	<b>93</b>	<b>56</b>	<b>186</b>	<b>الجامعة الدولية أكادير</b>
ISIAM Agadir	15	33	17	53	كلية علوم التسيير أكادير Isiam
EPP Agadir	9	29	16	64	مدرسة البوليتكنيك أكادير
ESTTH Agadir	1	7	6	19	المدرسة العليا للسياحة وتكنولوجيا الفنادق
EPDSPH Agadir	6	10	12	21	مدرسة القانون والعلوم السياسية والانسانية
ISIAM Laâyoune	2	6	2	11	ملحقة كلية علوم التسيير العيون Isiam
EPPA Laâyoune	<b>3</b>	<b>8</b>	<b>3</b>	<b>18</b>	ملحقة البوليتكنيك العيون
<b>Université Internationale Casablanca</b>	<b>44</b>	<b>78</b>	<b>130</b>	<b>359</b>	<b>الجامعة الدولية الدار البيضاء</b>
FCG Casablanca					كلية التجارة والتسيير
FSS Casablanca	44	78	130	359	كلية علوم الصحة
EPI Casablanca					مدرسة الهندسة
<b>Université Privée Fès</b>	<b>12</b>	<b>54</b>	<b>18</b>	<b>120</b>	<b>الجامعة الخاصة فاس</b>
FSI Fès	6	21	10	52	كلية علوم الهندسة
ESMAB Fès	3	17	4	38	المدرسة العليا لمهن الهندسة المعمارية الداخلية والبنائيات
FBS Fès	3	16	4	30	مدرسة التجارة
<b>Université Privée Marrakech</b>	<b>34</b>	<b>87</b>	<b>68</b>	<b>245</b>	<b>الجامعة الخاصة مراكش</b>
FMG Marrakech	7	23	15	56	كلية المناجمنت والحكامة
FMTS Marrakech	4	8	6	18	كلية مهن و تكنولوجيا الصحة
FACMA Marrakech	4	6	7	27	كلية الفنون وثقافة الإعلام السمعي البصري
EZIM Marrakech	12	27	27	103	مدرسة الهندسة والابتكار
SUP HOTELLERIE Marrakech	7	23	13	41	المدرسة العليا للفندقة
<b>Total</b>	<b>137</b>	<b>342</b>	<b>314</b>	<b>1 016</b>	<b>المجموع</b>

هيئة التدريس بالجامعات و المؤسسات المحدثّة في إطار الشراكة  
Corps enseignant des Universités et des établissements créés dans le cadre de partenariat

حسب الحقل المعرفي  
Par champ disciplinaire

Champ disciplinaire	Permanents	الدائمون	Total	المجموع	الحقل المعرفي
	إناث	إجمالي	إناث	إجمالي	
	Féminin	Global	Féminin	Global	
Commerce et gestion	52	127	76	211	التجارة والتسيير
Sciences et techniques	82	361	181	765	العلوم والتقنيات
Sciences de la santé	69	133	299	729	علوم الصحة
<b>Total</b>	<b>202</b>	<b>621</b>	<b>555</b>	<b>1705</b>	<b>المجموع</b>

حسب الجامعة و المؤسسة  
Par Université et établissement

Etablissement	Permanents	الدائمون	Total	المجموع	المؤسسة
	إناث	إجمالي	إناث	إجمالي	
	Féminin	Global	Féminin	Global	
<b>EC Casablanca</b>	<b>7</b>	<b>21</b>	<b>28</b>	<b>88</b>	المدرسة المركزية الدار البيضاء
Ecole Centrale Casablanca	7	21	28	88	المدرسة المركزية الدار البيضاء
<b>ESA Casablanca</b>	<b>2</b>	<b>24</b>	<b>9</b>	<b>51</b>	المدرسة الهندسة المعمارية للدار البيضاء
Ecole d'Architecture de Casablanca "E.A.C"	2	24	9	51	المدرسة الهندسة المعمارية للدار البيضاء
<b>Université Internationale Abulcasis des Sciences de la Santé Rabat</b>	<b>9</b>	<b>22</b>	<b>145</b>	<b>363</b>	جامعة الزهراوي الدولية لعلوم الصحة (أبو القسيس) الرباط
FMA Rabat					الكلية للطب
FMDA Rabat					كلية طب الأسنان
FPA Rabat	9	22	145	363	كلية الصيدلة
FASIMH Rabat					كلية علوم التمريض والمناجمنت الاستشفاء
ISITS Rabat					المعهد العالي لهندسة وتكنولوجيا الصحة
<b>Université Internationale Rabat</b>	<b>42</b>	<b>103</b>	<b>117</b>	<b>348</b>	الجامعة الدولية الرباط
FIMD Rabat					كلية طب الأسنان
Faculté Electronique, Logistique, Informatique et Télécommunications					كلية الألكترونيك واللوجستيك والمعلومات والمواصلات
ESA Rabat					المدرسة العليا للهندسة المعمارية
ECINE Rabat					المدرسة العليا لهندسة الطاقة
ESIN Rabat	42	103	117	348	المدرسة العليا للمعلومات و الرقمنة
ED Rabat					مدرسة القانون
UIR BS Rabat					مدرسة التجارة
UIR SAE Rabat					مدرسة الهندسة الفضائية
UIR IEPJ Rabat					معهد الدراسات اسباسبية والقانونية
<b>Université Mohammed VI des Sciences de la Santé Casablanca</b>	<b>55</b>	<b>100</b>	<b>141</b>	<b>327</b>	جامعة محمد السادس لعلوم الصحة الدار البيضاء
FM Casablanca			14	41	كلية الطب
FMD Casablanca			52	73	كلية طب الأسنان
FP Casablanca			10	31	كلية الصيدلة
FSTS Casablanca	47	78	47	78	كلية علوم وتقنيات الصحة
EISP Casablanca	4	10	11	37	المدرسة الدولية للصحة العمومية
ESGB Casablanca	4	12	7	67	المدرسة العليا للهندسة البيو طبية

هيئة التدريس بالجامعات و المؤسسات المحدثّة في إطار الشراكة  
Corps enseignant des Universités et des établissements créés dans le cadre de partenariat

حسب الجامعة و المؤسسة

Par Université et établissement

Etablissement	Permanents	الدائمون	Total	المجموع	المؤسسة
	إناث Féminin	إجمالي Global	إناث Féminin	إجمالي Global	
<b>Université Mohammed VI Polytechnique Ben Guerir</b>	<b>25</b>	<b>181</b>	<b>45</b>	<b>326</b>	<b>جامعة محمد السادس متعددة التقنيات بن جريير</b>
ISTI Ben Guerir	12	99	20	166	معهد العلوم والتكنولوجيا والابتكار
SAPD Ben Guerir	1	10	5	33	مدرسة الهندسة المعمارية والتخطيط والتصميم
ESAFE Ben Guerir	8	44	11	75	مدرسة علوم الفلاحة والتسميد والبيئة
EMINE Ben Guerir	4	28	9	52	مدرسة المناجمنت الصناعية Emines
<b>Université Euro-Méditerranéenne Fès</b>	<b>20</b>	<b>50</b>	<b>20</b>	<b>50</b>	<b>الجامعة الأورومتوسطية فاس</b>
FG Euromed Fès					كلية الأورومتوسطية للعلوم للهندسة
FESHs Fès					كلية الأورومتوسطية للعلوم الإنسانية والاجتماعية
EEMADU Fès					المدرسة الأورومتوسطية للهندسة المعمارية والتصميم الحضاري
EEGC Fès	20	50	20	50	المدرسة الأورومتوسطية للهندسة المدنية
EBS Fès					المدرسة الأورومتوسطية للتجارة
EEIDIA Fès					مدرسة الهندسة الرقمية والذكاء الاصطناعي
INSA Euro-méditerranée Fès					المعهد الوطني للعلوم التطبيقية الأورومتوسطي
IESP Fès					المعهد الأورومتوسطي لعلوم السياسة
<b>Total</b>	<b>160</b>	<b>501</b>	<b>505</b>	<b>1 553</b>	<b>المجموع</b>

جامعة الأخوين

Université AL Akhawayn

Etablissement	Permanents	الدائمون	Total	المجموع	المؤسسة
	إناث Féminin	إجمالي Global	إناث Féminin	إجمالي Global	
<b>Université AL Akhawayn</b>	<b>42</b>	<b>120</b>	<b>50</b>	<b>152</b>	<b>جامعة الأخوين</b>
EAA Ifrane	7	26	10	39	مدرسة إدارة الأعمال
ESHS Ifrane	17	40	21	53	مدرسة العلوم الإنسانية والاجتماعية
ESI Ifrane	7	35	8	37	مدرسة علوم الهندسة
Centre de Langues	11	19	11	23	مركز اللغات
<b>Total général</b>	<b>202</b>	<b>621</b>	<b>555</b>	<b>1 705</b>	<b>المجموع العام</b>

# التعليم العالي الخاص

## ENSEIGNEMENT SUPÉRIEUR PRIVÉ

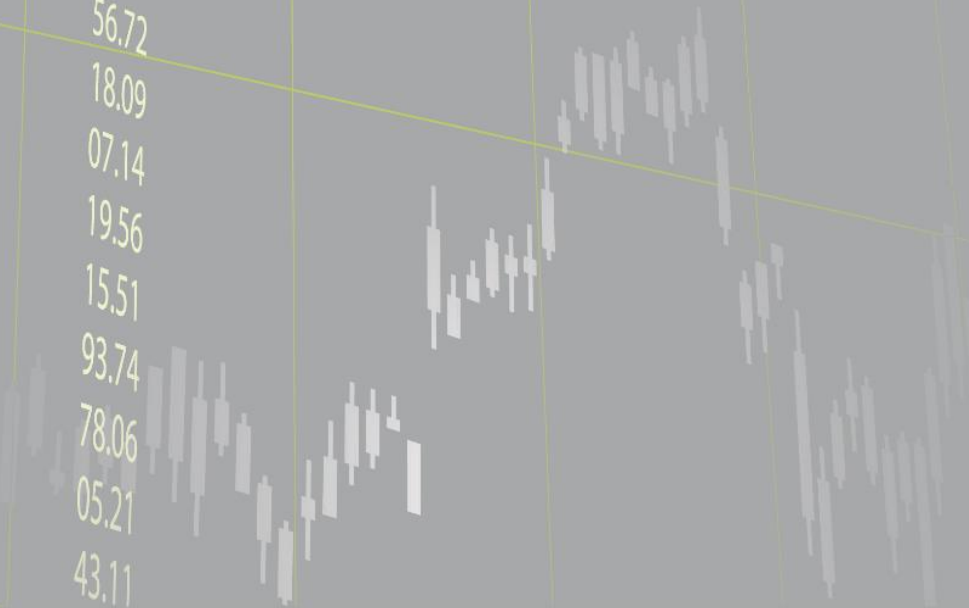
هيئة الإدارة

Corps Administratif

38.065  
43.125  
8.111  
7.591  
5.266  
.251  
725  
123

11.79  
07.14  
08.94  
50.36  
22.21  
43.25  
08.95  
20.51  
56.72  
18.09  
07.14  
19.56  
15.51  
93.74  
78.06  
05.21  
43.11

59.36  
32.08  
11.70  
78.06  
18.11  
20.25  
25.75



هيئة الإدارة بالتعليم العالي الخاص  
Corps administratif de l'enseignement supérieur privé

حسب الحقل المعرفي  
Par champ disciplinaire

Champ disciplinaire	إناث Féminin	إجمالي Global	الحقل المعرفي
Commerce et gestion	813	1 686	التجارة والتسيير
Sciences et techniques	472	995	العلوم والتقنيات
Sciences de la santé	214	407	علوم الصحة
<b>Total</b>	<b>1 499</b>	<b>3 087</b>	<b>المجموع</b>

حسب نوع المؤسسة  
Par type d'établissement

Type d'établissement	إناث Féminin	إجمالي Global	نوع المؤسسة
Universités et établissements créés dans le cadre de partenariat	266	503	مؤسسات محدثة في إطار الشراكة
Universités privées	201	392	الجامعات الخاصة
Établissements privés ne relevant pas des Universités	865	1 781	المؤسسات الخاصة غير التابعة للجامعات
Université AL Akhawayn	167	411	جامعة الأخوين
<b>Total</b>	<b>1 499</b>	<b>3 087</b>	<b>المجموع</b>



هيئة الإدارة بمؤسسات التعليم العالي الخاص غير التابعة للجامعات  
Corps administratif des établissements de l'enseignement supérieur privé ne relevant pas des Universités

حسب الحقل المعرفي  
Par champ disciplinaire

Champ disciplinaire	إناث Féminin	إجمالي Global	الحقل المعرفي
Commerce et gestion	586	1184	التجارة والتسيير
Sciences et techniques	230	495	العلوم والتقنيات
Sciences de la santé	49	102	علوم الصحة
<b>Total</b>	<b>865</b>	<b>1781</b>	<b>المجموع</b>

التجارة والتسيير  
Commerce et gestion

Etablissement	إناث Féminin	إجمالي Global	المؤسسة
ADALIA Casablanca	12	22	مدرسة الاعمال الدار البيضاء
EDGE Casablanca	2	5	المدرسة الخاصة للأعمال الدار البيضاء
EGICO Rabat	4	9	المدرسة العليا للتسيير و علوم المعلومات الرباط
EHESICM Kénitra	5	13	مدرسة الدراسات العليا للهندسة التجارية و التدبير القنيطرة
EMAA Agadir	6	15	مدرسة التدبير و إدارة الأعمال أكادير
EMBCI Rabat	6	15	المدرسة المغربية للأبنك و التجارة العالمية الرباط
EMCGI Tanger	8	8	مدرسة المهن في التجارة و التسيير و المعلومات الخاصة طنجة
EMLC Casablanca	25	33	مدرسة الأعمال الدار البيضاء
EMSG Meknès	12	18	المدرسة العليا المغربية للإعلاميات و التسيير مكناس
ESB Berrechid	2	7	المدرسة العليا الخاصة للأعمال برشيد
ESCA Casablanca	26	38	مدرسة إدارة الأعمال الدار البيضاء
ESCGA Tanger	4	6	المدرسة العليا الخاصة للتجارة و تدبير الأعمال طنجة
ESEJE Mohammédia	3	8	المدرسة العليا للدراسات القانونية و الاقتصادية المحمدية
ESG Casablanca	1	3	مجموعة المدارس العليا للتسيير الدار البيضاء
ESIG Casablanca	6	10	المدرسة العليا الدولية لتسيير الدار البيضاء
ESLSC Rabat	4	6	المدرسة العليا الحرة للعلوم التجارية الرباط
ESMA Marrakech	3	13	المدرسة العليا للتسيير و تكنولوجيا المعلومات التطبيقية مراكش
ESMC Casablanca	8	22	المدرسة العليا للتدبير و الاتصال الدار البيضاء
ESMS Agadir	4	13	المدرسة العليا الخاصة للتدبير بالجنوب أكادير
ESRM Settat	2	7	المدرسة العليا لشبكة الإعلاميات و التدبير سطتات
ESRMI Rabat	4	6	المدرسة العليا بالرباط للتدبير و الهندسة الرباط
ESSCG Tanger	6	7	المدرسة العليا للعلوم التجارية و التسيير طنجة
ESSEC Salé	6	19	مدرسة العليا للعلوم الاقتصادية و التجارية سلا
ESSEM Casablanca	5	7	المدرسة العليا للعلوم الاقتصادية و التدبير الدار البيضاء
ESSIC Meknès		10	المدرسة العليا للعلوم الهندسة التجارية مكناس
FINAN SUP Tanger	2	4	المدرسة العليا للمالية و التدقيق طنجة
GEC Marrakech	5	12	المدرسة الكبرى للتجارة مراكش
HBFG Oujda	2	4	معهد الدراسات العليا البنكية و المالية و التدبيرية وجدة
HBFG Casablanca	4	7	معهد الدراسات العليا البنكية و المالية و التدبيرية الدار البيضاء
HEC Rabat	13	24	مدرسة الدراسات العليا للتجارة الرباط
HECF Fès	9	12	معهد الدراسات العليا المحاسبية و المالية فاس
HECF Meknès	2	6	معهد الدراسات العليا المحاسبية و المالية مكناس
HECGI Kénitra	4	6	المدرسة العليا للتجارة و التدبير و الإعلاميات القنيطرة
HECI Agadir		1	مدرسة الدراسات العليا للتجارة و المعلومات أكادير

هيئة الإدارة بمؤسسات التعليم العالي الخاص غير التابعة للجامعات

Corps administratif des établissements de l'enseignement supérieur privé ne relevant pas des Universités

التجارة والتسيير

Commerce et gestion

Etablissement	إناث Féminin	إجمالي Global	المؤسسة
HECI Casablanca	3	12	مدرسة الدراسات العليا التجارية و المعلوماتية الدار البيضاء
HEEC Marrakech	15	25	مدرسة الدراسات العليا الاقتصادية والتجارية والهندسية مراكش
HEM Marrakech	74	130	معهد الدراسات العليا في التدبير مراكش
HEP Management Oujda	2	2	مدرسة الدراسات العليا المتعدد في إدارة الأعمال وجدة
ICACSup Kénitra	8	16	المعهد العالي للمحاسبة والإدارة والتجارة القنيطرة
IHEM Rabat	4	10	المعهد الدولي للدراسات العليا بالمغرب الرباط
ISG Casablanca	10	27	المعهد العالي للتسيير الدار البيضاء
ISGA Casablanca	5	15	المعهد العالي الخاص للهندسة والأعمال الدار البيضاء
ISGA Fès	4	14	المعهد العالي الخاص للهندسة والأعمال فاس
ISGA El Jadida	5	12	المعهد العالي للهندسة التطبيقية الجديدة
ISGA Marrakech	14	27	المعهد العالي الخاص للهندسة والأعمال مراكش
ISGA Rabat	18	38	المعهد العالي الخاص للهندسة والأعمال الرباط
ISGC Casablanca	4	8	المعهد العالي للتسيير والتجارة الدار البيضاء
ISMAGI Rabat	9	13	المعهد العالي للتدبير والإدارة وهندسة المعلومات الرباط
ISTL Casablanca	9	22	المعهد العالي للنقل واللوجستيك الدار البيضاء
Med Metiers Tanger	4	7	المعهد العالي الخاص للمهن الصناعية طنجة
MedSup Management Tanger	1	7	المدرسة العليا لإدارة أعمال المقاولات بالبوغاز طنجة
MMBS Mohammédia	2	6	المدرسة المغربية الخاصة لعلوم الحاسوب وإدارة الأعمال المحمدية
Orient sup Taza	2	5	المدرسة العليا للتدبير والهندسة للشرق تازة
OSTELEA Rabat	2	3	مدرسة السياحة والضيافة الرباط
PIIMT Casablanca	2	7	المعهد العالي الخاص للإدارة والتكنولوجيا الدار البيضاء
PIIMT Rabat	3	6	المعهد العالي الخاص للإدارة والتكنولوجيا الرباط
SIST Casablanca	6	10	المعهد العالي للعلوم والتكنولوجيا الدار البيضاء
SIST Rabat	2	7	المعهد العالي للعلوم والتكنولوجيا الرباط
SIST Tanger	3	7	المعهد العالي للعلوم والتكنولوجيا طنجة
Sup de co Marrakech	12	23	المدرسة العليا للتجارة مراكش
Sup-Management Fès	32	60	المدرسة العليا للتدبير والتجارة والإعلاميات فاس
SUP RH Casablanca	5	9	المدرسة العليا للتسيير وتدبير الموارد البشرية الدار البيضاء
SUPTEM Tanger	9	12	المدرسة العليا للعلوم التقنية والتدبير طنجة
SUPTEMA Fès	2	6	المدرسة العليا للاتصالات والتدبير فاس
TBS Casablanca	8	12	مدرسة الأعمال الدار البيضاء
ComSup Casablanca	11	25	المدرسة العليا للتواصل والإشهار الدار البيضاء
ESAV Marrakech	22	58	المدرسة العليا الخاصة للفنون البصرية مراكش
ESJC Casablanca	2	5	المدرسة العليا للصحافة والاتصال الدار البيضاء
IFJSup Casablanca	11	27	المعهد العالي للصحافة والإعلام الدار البيضاء
IFJSup Marrakech	26	62	المعهد العالي للصحافة والإعلام مراكش
ILCS Rabat	2	4	معهد الدراسات للغات والتواصل الرباط
ISJC Casablanca	2	6	المعهد العالي للصحافة والتواصل الدار البيضاء
SUP'MM Tanger	3	6	المعهد العالي للتدبير ووسائل الإعلام طنجة
ArtComSup Casablanca	9	16	المدرسة العليا للتصميم الدار البيضاء
ArtComSup Rabat	11	14	المدرسة العليا للتصميم الرباط
ESDAV Casablanca	3	7	المدرسة العليا للتصميم والفنون البصرية الدار البيضاء
<b>Total</b>	<b>586</b>	<b>1184</b>	<b>المجموع</b>

هيئة الإدارة بمؤسسات التعليم العالي الخاص غير التابعة للجامعات  
Corps administratif des établissements de l'enseignement supérieur privé ne relevant pas des Universités

العلوم والتقنيات

Sciences et techniques

Etablissement	إناث Féminin	إجمالي Global	المؤسسة
AEROSUP Casablanca	7	11	المدرسة العليا للطيران و التكنولوجيا العالية الدار البيضاء
EHEIO Oujda	4	8	معهد الدراسات العليا في الهندسة وجدة
EIGSICA Casablanca	10	19	مدرسة الهندسة في هندسة النظم الصناعية الدار البيضاء
EMG Rabat	7	11	المدرسة المغربية للهندسة الرباط
EMSI Casablanca	30	63	المدرسة المغربية لعلوم المهندسين في إعلاميات التسيير والإعلاميات الصناعية الدار البيضاء
EMSI Marrakech	15	28	المدرسة المغربية لعلوم المهندسين في إعلاميات التسيير والاعلاميات الصناعية مراكش
EMSI Rabat	26	55	المدرسة المغربية لعلوم المهندسين في إعلاميات التسيير والاعلاميات الصناعية الرباط
ENSIT Tanger	6	18	مدرسة الهندسة والعلوم الحديثة طنجة
EPSIEL.M Fès	2	9	المدرسة العليا متعددة التخصصات للإعلاميات و الإلكترونيات والتدبير فاس
ESZIM Casablanca	2	7	المدرسة العليا للهندسة المعلوماتية والوسائط المتعددة الدار البيضاء
ESAI Marrakech	2	3	المدرسة العليا للهندسة الداخلية مراكش
ESAI Rabat	6	14	المدرسة العليا للهندسة الداخلية الرباط
ESGNT Meknès	6	15	المدرسة العليا للهندسة المدنية و التكنولوجيا الحديثة مكناس
ESIZA Fès	2	5	المدرسة العليا لهندسة السيارات و الطيران فاس
ESIGCP Oujda	2	3	المدرسة العليا الخاصة للهندسة المدنية وجدة
ESISA Fès	5	9	المدرسة العليا للهندسة في العلوم التطبيقية فاس
ESSTI Rabat	3	5	المدرسة العليا للعلوم و تكنولوجيا الهندسة الرباط
ESTEM Casablanca	8	19	المدرسة العليا لهندسة الإعلام و الاتصالات والإدارة و الهندسة المدنية الدار البيضاء
HESTM Casablanca	11	25	المدرسة الخاصة للدراسات العليا في العلوم و تقنيات الهندسة و التدبير الدار البيضاء
High tech Rabat	8	13	المدرسة العليا للتكنولوجيا بالمغرب الرباط
IGA Casablanca	5	9	المعهد العالي للهندسة التطبيقية الدار البيضاء
IPP Casablanca	4	16	المعهد الخاص متعدد التقنيات الدار البيضاء
ISFORT Casablanca	8	8	المعهد العالي للتكوين في تكنولوجيا التغذية و الصيدلانية الإحيائية الدار البيضاء
ISHEDD Rabat	3	6	المعهد العالي للدراسات العليا في التنمية المستدامة الرباط
ISVIRT Rabat	5	10	المعهد العالي الخاص لهندسة المعلومات تطوان
SUP ISI Tétouan	3	3	المدرسة العليا للتدبير والإعلاميات والاتصالات مكناس
SUPEMIR Casablanca	4	11	المدرسة العليا للوسائط والمعلومات والشبكات الدار البيضاء
SUPINFO Casablanca	5	10	المعهد الدولي لتكنولوجيات المعلومات الدار البيضاء
SUPINFO Rabat	3	7	المعهد الدولي لتكنولوجيات المعلومات الرباط
SUPMTI Oujda	4	7	المدرسة العليا للتدبير ، الإعلاميات و الاتصال وجدة
SUPMTI Beni Mellal	5	20	المدرسة العليا للإدارة و المعلومات و الاتصال بني ملال
SUPMTI Meknès	1	4	المدرسة العليا للتدبير والإعلاميات والاتصالات مكناس
SUPMTI Rabat	6	13	المدرسة العليا للتدبير ، الإعلاميات و الاتصال الرباط
Sup Technology Casablanca	5	14	المدرسة العليا للتدبير ، الإعلاميات و الاتصال الرباط
EHEB Casablanca	3	6	المدرسة العليا للتدبير ، الإعلاميات و الاتصال الرباط
YNGREA Rabat	7	11	المدرسة الخاصة للهندسة الرباط
<b>Total</b>	<b>230</b>	<b>495</b>	<b>المجموع</b>

هيئة الإدارة بمؤسسات التعليم العالي الخاص غير التابعة للجامعات  
Corps administratif des établissements de l'enseignement supérieur privé ne relevant pas des Universités

علوم الصحة  
Sciences de la santé

Etablissement	إناث Féminin	إجمالي Global	المؤسسة
ESISMP Casablanca	4	7	المدرسة العليا لهندسة الصحة و تدبير المشاريع الدار البيضاء
ESK Casablanca	6	9	المدرسة العليا للترويض الطبي الدار البيضاء
ESD Rabat	3	7	المدرسة العليا الخاصة للبصريات التطبيقية والتمريض الرباط
ESDL Fès	1	2	المدرسة العليا للبصريات والنظارات فاس
ESDR Fès		2	المدرسة العليا لهندسة الصحة و تدبير المشاريع الدار البيضاء
ESP Casablanca	5	8	المدرسة العليا لعلم النفس الدار البيضاء
ESSS Casablanca	1	2	المدرسة العليا لعلوم الصحة الدار البيضاء
HEK Casablanca	2	5	المدرسة العليا للترويض الطبي الدار البيضاء
IHEPS Casablanca	4	10	معهد الدراسات العليا شبه الطبية والاجتماعية الدار البيضاء
IHEPS Marrakech	12	29	معهد الدراسات العليا شبه الطبية مراكش
ISESMO Mohammédia	1	4	المعهد العالي للدراسات الصحية المحمدية
ISMDD Casablanca	2	3	المعهد العالي المغربي للبصريات والمبصريات الدار البيضاء
ISOTA Casablanca	5	6	المعهد العالي الخاص للبصريات النظرية و التطبيقية الدار البيضاء
ISPS Casablanca	3	8	المعهد المتخصص لعلوم الصحة الدار البيضاء
<b>Total</b>	<b>49</b>	<b>102</b>	<b>المجموع</b>
<b>Total général</b>	<b>865</b>	<b>1781</b>	<b>المجموع العام</b>

هيئة الإدارة بالجامعات الخاصة  
Corps administratif des Universités privées

حسب الحقل المعرفي  
Par champ disciplinaire

Champ disciplinaire	إناث Féminin	إجمالي Global	الحقل المعرفي
Commerce et gestion	80	161	التجارة والتسيير
Sciences et techniques	51	95	العلوم والتقنيات
Sciences de la santé	70	136	علوم الصحة
<b>Total</b>	<b>201</b>	<b>392</b>	<b>المجموع</b>

هيئة الإدارة بالجامعات الخاصة حسب الجامعة و المؤسسة  
Corps administratif des universités privées selon l'Université et établissement

حسب الجامعة والمؤسسة  
Par Université et établissement

Champ disciplinaire	إناث Féminin	إجمالي Global	الحقل المعرفي
<b>Université Mundiapolis Casablanca</b>	<b>31</b>	<b>60</b>	<b>جامعة مونديابوليس الدار البيضاء</b>
FMM Casablanca			كلية المناجنت
FMSS Casablanca	31	60	كلية علوم الصحة
EIM Casablanca			مدرسة الهندسة
IMSPJS Casablanca			كلية العلوم السياسية والقانونية والاجتماعية
<b>Université Internationale Agadir</b>	<b>27</b>	<b>53</b>	<b>الجامعة الدولية أكادير</b>
ISIAM Agadir	3	9	كلية علوم التسيير أكادير Isiam
EPDSPH Agadir	4	7	مدرسة القانون والعلوم السياسية والانسانية
EPP Agadir	7	10	مدرسة البوليتكنيك أكادير
ESTTH Agadir	5	9	المدرسة العليا للسياحة وتكنولوجيا الفنادق
ISIAM Laâyoune	3	9	ملحقة كلية علوم التسيير العيون Isiam
EPPA Laâyoune	5	9	ملحقة البوليتكنيك العيون
<b>Université Privée Fès</b>	<b>11</b>	<b>33</b>	<b>الجامعة الخاصة فاس</b>
FSI Fès			كلية علوم الهندسة
ESMAB Fès	11	33	المدرسة العليا لمهن الهندسة المعمارية الداخلية والبنائيات
FBS Fès			مدرسة التجارة
<b>Université Internationale Casablanca</b>	<b>57</b>	<b>103</b>	<b>الجامعة الدولية الدار البيضاء</b>
FCG Casablanca			كلية التجارة والتسيير
FSS Casablanca	57	103	كلية علوم الصحة
EPI Casablanca			مدرسة الهندسة
<b>Université Privée Marrakech</b>	<b>75</b>	<b>143</b>	<b>الجامعة الخاصة مراكش</b>
FMG Marrakech			كلية المناجنت والحكمة
FMTS Marrakech			كلية مهن تكنولوجيا الصحة
FM Marrakech			الكلية للطب
FACMA Marrakech	75	143	كلية الفنون وثقافة الإعلام السمعي البصري
EZIM Marrakech			مدرسة الهندسة والابتكار
ESIAG Marrakech			المدرسة العليا للمعلومات التطبيقية والتسيير
SUP HOTELLERIE Marrakech			المدرسة العليا للفندقة
<b>Total</b>	<b>201</b>	<b>392</b>	<b>المجموع</b>

هيئة الإدارة الجامعات والمؤسسات المحدثه في إطار الشراكة  
Corps administratif des Universités et des établissements créés dans le cadre de partenariat

حسب الحقل المعرفي  
Par champ disciplinaire

Champ disciplinaire	إناث Féminin	إجمالي Global	الحقل المعرفي
Commerce et gestion	147	341	التجارة والتسيير
Sciences et techniques	192	405	العلوم والتقنيات
Sciences de la santé	95	168	علوم الصحة
<b>Total</b>	<b>433</b>	<b>914</b>	<b>المجموع</b>

حسب الجامعة و المؤسسة  
Par Université et établissement

Champ disciplinaire	إناث Féminin	إجمالي Global	الحقل المعرفي
<b>EC Casablanca</b>	<b>8</b>	<b>19</b>	<b>المدرسة المركزية الدار البيضاء</b>
Ecole Centrale Casablanca	8	19	المدرسة المركزية الدار البيضاء
<b>ESA Casablanca</b>	<b>11</b>	<b>20</b>	<b>المدرسة الهندسة المعمارية للدار البيضاء</b>
Ecole d'Architecture de Casablanca "E.A.C"	11	20	المدرسة الهندسة المعمارية للدار البيضاء
<b>Université Internationale Abulcasis des Sciences de la Santé Rabat</b>	<b>35</b>	<b>54</b>	<b>جامعة الزهراوي الدولية لعلوم الصحة (أبو القسيس)</b>
FMA Rabat			كلية الطب
FMDA Rabat			كلية طب الأسنان
FPA Rabat	35	54	كلية الصيدلة
FASIMH Rabat			كلية علوم التمريض والمناجمنت الاستشفاء
ISITS Rabat			المعهد العالي لهندسة وتكنولوجيا الصحة
<b>Université Internationale Rabat</b>	<b>104</b>	<b>201</b>	<b>الجامعة الدولية الرباط</b>
FIMD Rabat			كلية طب الأسنان
Faculté Electronique, Logistique, Informatique et Télécommunications			كلية الألكترونيك واللوجستيك والمعلومات والمواصلات
ESA Rabat			المدرسة العليا للهندسة المعمارية
ECINE Rabat	104	201	المدرسة العليا لهندسة الطاقة
ESIN Rabat			المدرسة العليا للمعلومات والرقمنة
ED Rabat			مدرسة القانون
UIR BS Rabat			مدرسة التجارة
UIR SAE Rabat			مدرسة الهندسة الفضائية
UIR IEPJ Rabat			معهد الدراسات اسباسبية والقانونية
<b>Université Mohammed VI des Sciences de la Santé Casablanca</b>	<b>48</b>	<b>92</b>	<b>جامعة محمد السادس لعلوم الصحة الدار البيضاء</b>
FM Casablanca			كلية الطب
FMD Casablanca			كلية طب الأسنان
FP Casablanca	48	92	كلية الصيدلة
FSTS Casablanca			كلية علوم وتقنيات الصحة
EISP Casablanca			المدرسة الدولية للصحة العمومية
ESGB Casablanca			المدرسة العليا للهندسة البيو طبية
<b>Université Mohammed VI Polytechnique Ben Guerir</b>	<b>27</b>	<b>58</b>	<b>جامعة محمد السادس متعددة التقنيات بن جريز</b>
ISTI Ben Guerir			معهد العلوم والتكنولوجيا والابتكار
SAPD Ben Guerir	27	58	مدرسة الهندسة المعمارية والتخطيط والتصميم
ESAFE Ben Guerir			مدرسة علوم الفلاحة والتسميد والبيئة
EMINE Ben Guerir			مدرسة المناجمنت الصناعية Emines

هيئة الإدارة الجامعات والمؤسسات المحدثه في إطار الشراكة  
Corps administratif des universités et des établissements créés dans le cadre de partenariat

حسب الجامعة و المؤسسة

Par Université et établissement

Champ disciplinaire	إناث Féminin	إجمالي Global	الحقل المعرفي
<b>Université euro-méditerranéenne Fès</b>	<b>33</b>	<b>59</b>	<b>الجامعة الأورومتوسطية فاس</b>
Faculté Euromed de Génie			كلية الأورومتوسطية للهندسة
FESHS Fès			كلية الأورومتوسطية للعلوم الإنسانية والاجتماعية
EEMADU Fès			المدرسة الأورومتوسطية للهندسة المعمارية والتصميم الحضاري
EEGC Fès			المدرسة الأورومتوسطية للهندسة المدنية
EBS Fès	33	59	المدرسة الأورومتوسطية للتجارة
EEIDIA Fès			مدرسة الهندسة الرقمية والذكاء الاصطناعي
INSA Euro-méditerranée Fès			المعهد الوطني للعلوم التطبيقية الأورومتوسطي
IESP Fès			المعهد الأورومتوسطي لعلوم السياسة
<b>Total</b>	<b>266</b>	<b>503</b>	<b>المجموع</b>

جامعة الأخوين

Université AL Akhawayn

Champ disciplinaire	إناث Féminin	إجمالي Global	الحقل المعرفي
<b>Université AL Akhawayn</b>	<b>167</b>	<b>411</b>	<b>جامعة الأخوين</b>
EAA Ifrane			مدرسة إدارة الأعمال
ESHS Ifrane	167	411	مدرسة العلوم الإنسانية والاجتماعية
ESI Ifrane			مدرسة علوم الهندسة
<b>Total</b>	<b>433</b>	<b>914</b>	<b>المجموع</b>