

ՀԱՅԱՍՏԱՆԻ ՀԱՆՐԱՊԵՏՈՒԹՅԱՆ
ՎՃԱՐՄԱՆ Ի ՏՅՈՒՄԵՆ ԱՆՈՒՄԻ
Վ ԳՐԱԴԱՐԱՆԻ ՎԵՐԻՄՈՒՄ



Հանրային համայնքային
Վարչակազմի նախարարություն
և հետազոտությունների կենտրոն



المخطط الوطني لتسريع
تحول منظومة

التعليم العالي
والبحث العلمي
والابتكار



EVOLUTION DES STATISTIQUES UNIVERSITAIRES 2016-2024

Direction des Stratégies et des Systèmes d'Information

Avant-Propos

La Direction des Stratégies et des Systèmes d'Information, par le présent document, met à la disposition des utilisateurs un recueil d'évolutions statistiques des agrégats statistiques de l'enseignement supérieur universitaires public. Il s'agit des variables nouveaux inscrits, effectif globaux, effectif des diplômés, effectifs des enseignants, effectifs des administratifs et le nombre de places physiques.

Ce document présente l'évolution de chaque variable sur la période 2015-2016 et 2023-2024 avec les ventilations suivantes :

Par établissement et par région d'implantation de l'établissement ;

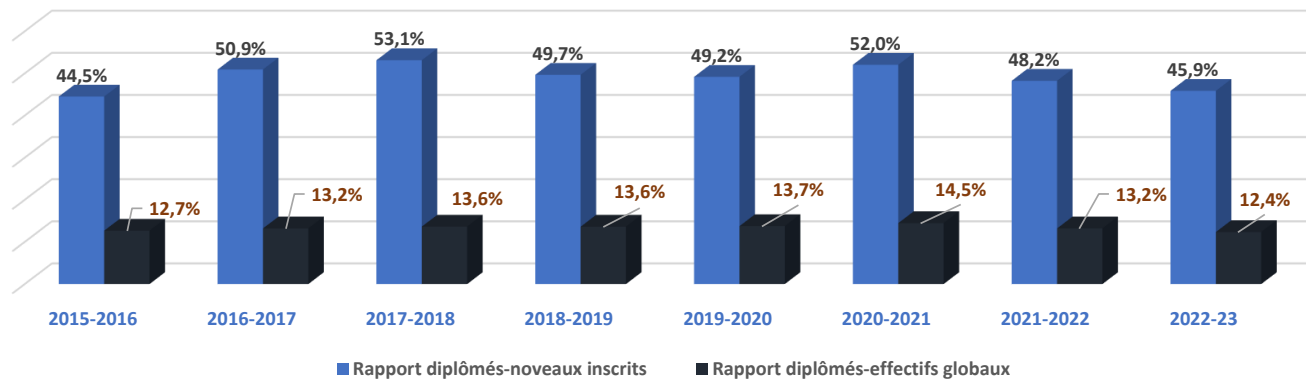
Par établissement et par université ;

Par établissement et par type d'établissement.

Le système universitaire a connu une évolution croissante de l'effectif des inscrits durant une courte période, ainsi l'évolution des nouveaux inscrits dans la première année (première année après le baccalauréat) est passée de 213 449 en 2015-2016 à 297 887 en 2023-24 avec un taux d'accroissement annuel moyen de 4,3%. De même, l'effectif global des inscrits a augmenté de

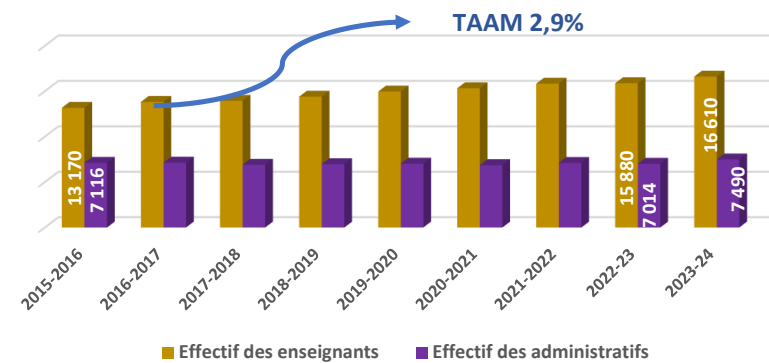
Variable	2015-2016	2016-2017	2017-2018	2018-2019	2019-2020	2020-2021	2021-2022	2022-23	2023-24	TAAM
Nouveaux inscrits	213 449	202 613	210 488	240 152	257 782	275 204	290 638	295 108	297 887	4,3%
Effectif global	750 130	781 505	820 430	876 005	921 944	989 899	1 061 256	1 095 668	1 106 225	5,0%
Effectif des diplômés	94 989	103 173	111 843	119 263	126 764	143 242	140 227	135 345	-	5,2%
Effectif des enseignants	13 170	13 820	13 954	14 400	14 964	15 325	15 830	15 880	16 610	2,9%
Effectif des administratifs	7 116	7 137	6 905	6 968	7 023	6 867	7 110	7 014	7 490	0,6%
Nombre de places physiques	446 067	484 167	512 630	512 630	518 896	521 187	547 004	563 629	578 962	3,3%

L'évolution des diplômés a connu une augmentation annuelle de 5,2% entre 2015-2016 et 2022-2023 en passant de 94 989 à 135 345. Cependant en termes d'effectif, son évolution n'a pas suivi la même ampleur des effectifs globaux et des effectifs des nouveaux inscrits. En effet durant cette même période les effectifs des nouveaux inscrits et les effectifs globaux ont augmenté respectivement de 84 438 et 356 095 étudiants contre seulement 40 356 diplômés. Ce déséquilibre est mis en évidence par le graphique suivant, qui montre l'évolution des rapports « diplômés-nouveaux inscrits » et « diplômés-effectifs globaux ». Ces rapports sont presque stables sur la période 2016-2023

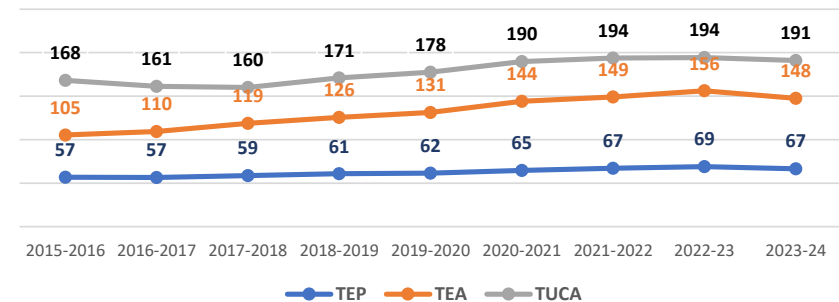


Le Ministère a déployé un effort important dans le recrutement de ses ressources humaines ces dernières années, notamment le personnel pédagogique. Mais ces efforts n'ont pas d'impact significatif sur l'évolution des effectifs des ressources humaines durant cette période à cause des départs à la retraite.

Le nombre des enseignants est passé de 13 170 en 2015-2016 à 16 610 en 2023-2024 avec un TAAM de 2,9%. Durant la même période, le nombre des administratifs a passé de 7 116 à 7 500.



Le nombre des places pédagogiques est passé de 446 067 en 2015-2016 à 578 962 en 2023-2024 avec un taux d'accroissement annuel de 3,3%, à raison de 16 600 places additionnelles par année. Les trois indicateurs à l'échelle nationale calculés à partir de ces grandeurs sont présentés dans le graphique suivant:



Ces trois indicateurs se sont dégradés le long de la période 2015-2016 et 2023-2024; Le taux d'encadrement pédagogique s'est dégradé de 10 points, le taux d'utilisation de la capacité d'accueil s'est dégradé par 23 points et finalement le taux d'encadrement administratif (tenant en compte les administratifs des présidences) par 42 points.

Ces indicateurs universitaires calculés d'une façon globale cachent des disparités selon l'établissement, le type d'établissement, l'université et la région.

Le présent document donne un aperçu sur l'évolution de ces indicateurs.

Table des matières

Nouveaux inscrits	page 5
Par région	
Par université	
Par type d'établissement	
Global des étudiants	page 20
Par région	
Par université	
Par type d'établissement	
Diplômés	page 35
Par région	
Par université	
Par type d'établissement	
Encadrement Pédagogique	page 49
Par région	
Par université	
Par type d'établissement	
Encadrement Administratif	page 63
Par région	
Par université	
Par type d'établissement	
Capacité d'accueil	page 80
Par région	
Par université	
Par type d'établissement	
Nombre des établissements	page 95
Par région	
Par université	
Par type d'établissement	
Taux d'Encadrement Pédagogique	page 98
Par région	
Par université	
Par type d'établissement	
Taux d'Encadrement Administratif	page 113
Par région	
Par université	
Par type d'établissement	
Taux d'Utilisation de la Capacité d'Accueil	page 128
Par région	
Par université	
Par type d'établissement	

Evolution des effectifs des nouveaux inscrits par région et type d'accès (région d'implantation de l'établissement)

Région	Type d'accès	2015-2016	2016-2017	2017-2018	2018-2019	2019-2020	2020-2021	2021-2022	2022-2023	2023-2024
Tanger-Tétouan-Al Hoceïma	Accès ouvert	16408	20138	21408	25323	25848	26570	25419	25852	30198
	Accès régulé	1929	2285	2561	3342	3545	3061	3487	4218	4931
	Total Tanger- Tétouan-Hoceïma	18337	22423	23969	28665	29393	29631	28906	30070	35129
Oriental	Accès ouvert	16030	12807	14435	16160	16917	15846	17531	14974	16001
	Accès régulé	1147	1166	1256	1826	1948	1765	1994	2632	4272
	Total Oriental	17177	13973	15691	17 986	18 865	17 611	19 525	17 606	20 273
Fès-Meknès	Accès ouvert	38951	29461	30932	32924	32893	39845	36125	38453	33921
	Accès régulé	3651	3428	3535	4463	478	4755	5076	6327	6855
	Total Fès-Meknès	42602	32889	34467	37 387	37 611	44 600	41 201	44 780	40 776
Rabat-Salé-Kénitra	Accès ouvert	26859	28534	26688	27941	31857	40508	40939	42227	39107
	Accès régulé	1871	2191	2513	3203	3501	3658	3885	5424	7960
	Total Rabat-Salé-Kénitra	28730	30725	29201	31 144	35 358	44 166	44 824	47 651	47 067
Béni Mellal-Khénifra	Accès ouvert	8806	8165	7861	7921	9409	10914	10626	10642	10742
	Accès régulé	973	979	1415	1439	2247	2173	3413	3586	3955
	Total Béni Mellal-Khénifra	9779	9144	9276	9 360	11 656	13 087	14 039	14 228	14 697
Casablanca-Settat	Accès ouvert	33691	33662	35633	40988	48266	47099	54111	53371	49395
	Accès régulé	4532	4542	5507	6710	6776	6285	7191	8466	9510
	Total Casablanca-Settat	38223	38204	41140	47698	55042	53384	61302	61837	58905
Marrakech-Safi	Accès ouvert	22623	20960	21459	27143	27006	27529	32201	32895	33139
	Accès régulé	2285	2126	2877	3282	3073	3166	3566	4309	4801
	Total Marrakech-Safi	24908	23086	24336	30425	30079	30685	35767	37204	37940
Draa-Tafilalet	Accès ouvert	4049	4244	4366	5607	5388	7062	5824	5880	6820
	Accès régulé	932	955	926	1002	918	684	1195	870	625
	Total Draa-Tafilalet	4981	5199	5292	6609	6306	7746	7019	6750	7445
Souss-Massa	Accès ouvert	24993	23988	23371	27067	29431	28889	34030	30379	29685
	Accès régulé	984	1045	1258	1709	1832	2128	1897	2583	2669
	Total Souss-Massa	25977	25033	24629	28776	31263	31017	35927	32962	32354
Guelmim-Oued Noun	Accès ouvert	2017	1026	1602	956	1206	2019	507	530	775
	Accès régulé	171	218	133	363	273	271	366	297	515
	Total Guelmim-Oued Noun	2188	1244	1735	1319	1479	2290	873	827	1290
Laayoune-Sakia El Hamra	Accès ouvert	394	414	417	414	280	594	569	398	1128
	Accès régulé	153	185	216	247	330	250	443	514	503
	Total Laayoune-Sakia El Hamra	547	599	633	661	610	844	1012	912	1631
Eddakhla-Oued Eddahab	Accès ouvert	-	-	-	-	-	-	-	-	-
	Accès régulé	-	94	119	122	120	143	243	281	380
	Total Eddakhla-Oued Eddahab	-	94	119	122	120	143	243	281	380
Total	Total accès ouvert	194821	183399	188172	212444	228501	246875	257882	255601	250911
	Total accès régulé	18628	19214	22316	27708	29281	28329	32756	39507	46976
	Total	213449	202613	210488	240152	257782	275204	290638	295 108	297 887

Evolution des effectifs des nouveaux inscrits par établissement et par région (région d'implantation de l'établissement)

Région	Etablissements universitaires	2015-2016	2016-2017	2017-2018	2017-2019	2020-2020	2020-2021	2021-2022	2022-2023	2023-2024
Tanger-Tétouan-Al Hoceïma	FOAD Tétouan	998	969	1052	902	704	620	832	947	1543
	FSJES Tanger	5085	6355	6990	7537	9009	8308	8903	9789	9374
	FSJES Tétouan	4568	6399	7207	9213	8521	7329	7662	6917	8549
	FLSH Tétouan	3112	3402	3375	3472	3185	2633	3237	3165	4360
	FS Tétouan	1854	1417	1433	1855	2207	2234	2496	2462	3440
	FP Larache	791	1596	1351	1525	1510	4078	1490	2545	2932
	FP Ksar Lkkbir	-	-	-	819	712	1368	799	27	-
	Total accès ouvert	16408	20138	21408	25323	25848	26570	25419	25852	30198
	FST Tanger	955	1033	1128	1435	1278	959	1236	1081	939
	FST Al Hoceïma	192	183	237	289	307	356	349	242	364
	FMP Tanger	-	107	110	134	181	228	211	406	495
	ENSA Tanger	191	192	223	280	347	259	235	295	340
	ENSA Tétouan	165	173	210	262	306	281	297	296	305
	ENSA Al Hoceïma	112	137	142	241	219	221	290	224	236
	ENCG Tanger	314	312	385	446	491	474	482	499	483
	ERFST Tanger	-	-	-	-	-	-	-	-	-
	ENS Tétouan	-	148	126	255	416	283	387	1175	1769
	Total accès régulé	1929	2285	2561	3342	3545	3061	3487	4218	4931
	Total Tanger- Tétouan-Hoceïma	18337	22423	23969	28665	29393	29631	28906	30070	35129
Oriental	FSJES Oujda	6270	5184	5765	6634	6975	6330	6673	514	5459
	FLSH Oujda	3422	2685	2700	2766	3225	2585	3203	2680	3038
	FS Oujda	2136	1487	1420	1577	1760	1795	1942	1308	1716
	FP Nador	4202	3451	4550	5183	4957	5136	5713	5872	5788
	Total accès ouvert	16030	12807	14435	16160	16917	15846	17531	14974	16001
	FMP Oujda	305	330	326	359	348	355	326	372	514
	ENSA Oujda	151	162	152	247	308	279	285	295	333
	ENCG Oujda	137	135	174	228	240	240	236	239	270
	EST Oujda	554	539	604	992	1081	862	818	739	898
	EST Nador	-	-	-	-	-	-	-	103	283
	ESEF Oujda	-	-	-	-	-	-	226	664	1974
	ENIAD Berkane	-	-	-	-	-	-	-	-	-
	Total accès régulé	1147	1166	1256	1826	1948	1765	1994	2632	4272
Total L'Oriental	17177	13973	15691	17986	18865	17611	19525	17606	20273	
Fès-Meknès	Faculté Al-Chariaâ Fès	1119	1075	1130	1312	1391	1463	1298	1170	1349
	FSJES Fès	12189	7851	8217	9098	10360	11601	10177	10661	7524
	FLSH Dhar El Mahraz/Fès	3647	3790	3835	3467	2809	4301	3286	6614	4977
	FLSH Saïss/Fès	2860	1739	2002	2178	2663	3226	2645	3065	3095
	FS Dhar El Mahraz/Fès	2333	1571	1740	2158	1839	2983	2619	2384	3102
	FP Taza	4276	4022	3717	3029	2863	3213	3332	3066	2639
	FSJES Meknès	6297	5631	6782	7126	6849	7530	7966	7880	6838
	FLSH Meknès	4120	2386	2137	2946	2749	3631	3313	2260	2655
	FS Meknès	2110	1396	1372	1610	1370	1897	1489	1353	1742
	Total accès ouvert	38951	29461	30932	32924	32893	39845	36125	38453	33921
	FST Fès	907	734	753	917	935	735	942	750	647
	FMP Fès	383	319	367	387	369	411	429	557	693
	ENSA Fès	160	151	186	253	270	274	283	301	311
	ENCG Fès	147	129	235	272	273	290	298	306	346
	EST Fès	850	828	759	957	960	967	903	826	845
	ENS Fès	79	52	95	249	281	322	359	797	1088
	ISS Fès	-	-	-	-	-	-	-	80	114
	ENSAM Meknès	235	310	291	433	414	372	476	480	438
	ENCG Al hajeb	-	-	-	-	76	92	98	107	135
	EST Meknès	865	842	762	895	956	990	929	927	993
	ENS Meknès	25	63	87	100	184	352	359	1196	1245
	Total accès régulé	3651	3428	3535	4463	4718	4755	5076	6327	6855
	Total Fès-Meknès	42602	32889	34467	37387	37611	44600	41201	44780	40776

Evolution des effectifs des nouveaux inscrits par établissement et par région (région d'implantation de l'établissement)

Région	Etablissements universitaires	2015-2016	2016-2017	2017-2018	2017-2019	2020-2020	2020-2021	2021-2022	2022-2023	2023-2024
Rabat-Salé-Kénitra	FSJES Agdal/Rabat	3129	3018	3215	3694	4296	5548	3318	3587	3134
	FSJES Souissi/Rabat	5241	5163	5360	4685	5167	6709	5204	5394	4746
	FSJES Salé	3892	4345	3987	4007	5197	6892	6263	5866	5082
	FLSH Rabat	2358	2416	2316	2393	3102	4180	3821	3795	3513
	FS Rabat	2856	2086	2747	2340	2299	2564	2576	2873	2902
	FSJP Kenitra	2122	2926	4359	4876	5542	5255	7526	6634	6926
	FEG Kenitra	-	-	-	-	-	2048	2635	3234	2834
	FSHS Kenitra	5034	6376	3559	4387	4939	2868	3823	4594	4313
	FLLA Kenitra	-	-	-	-	-	2530	3394	3917	2828
	FS Kénitra	2227	2204	1145	1559	1315	1914	2379	2333	2829
	Total accès ouvert	26859	28534	26688	27941	31857	40 508	40 939	42 227	39 107
	FMP Rabat	475	637	678	702	813	785	842	988	1098
	FMD Rabat	156	150	149	151	185	189	171	211	259
	EMI Rabat	-	-	-	-	-	-	-	-	-
	ENSIAS Rabat	-	-	-	-	-	-	-	-	-
	FSE Rabat	115	155	117	169	217	187	221	814	1129
	EST Salé	542	560	576	822	665	669	671	617	612
	ENS Rabat	69	113	197	282	318	337	314	259	1639
	ENSAM Rabat	125	163	167	209	-	-	200	192	181
	ENSA Kénitra	177	208	217	260	278	262	280	325	352
	ENCG Kénitra	212	205	266	342	392	400	385	405	451
	EST Kenitra	-	-	146	266	235	305	342	345	400
	ENSC Kenitra	-	-	-	-	52	55	51	81	89
	ESEF Kenitra	-	-	-	-	346	402	338	1019	1556
	IMS Kénitra	-	-	-	-	-	67	70	168	194
	Total accès régulé	1871	2191	2513	3203	3 501	3 658	3 885	5 424	7 960
	Total Rabat-Salé-Kénitra	28730	30725	29201	31144	35 358	44 166	44 824	47 651	47 067
	Béni Mellal-Khénifra	FEG Béni Mellal	-	-	-	-	1748	1593	1670	2 220
FLSH Béni Mellal		3940	3508	3583	3864	4363	4793	4685	4965	4601
FP Béni Mellal		3028	3182	3233	2593	1679	2702	2140	1804	2483
FP Khouribga		1838	1475	1045	1464	1619	1826	1989	1653	1842
CU Fkih ben saleh		-	-	-	-	-	-	42	-	-
CU Khénifra		-	-	-	-	-	-	42	-	-
CU Azilal		-	-	-	-	-	-	58	-	-
Total accès ouvert		8806	8165	7861	7921	9 409	10 914	10 626	10 642	10 742
FST Béni Mellal		699	650	956	844	989	751	1332	1058	533
FMP Béni Mellal		-	-	-	-	-	-	-	-	155
ENSA Khouribga		145	149	170	245	287	263	237	264	292
ENSA Béni Mellal		-	-	-	-	158	155	139	127	167
ENCG Béni Mellal		-	-	-	-	137	163	185	216	287
EST Béni Mellal		70	89	185	254	282	308	619	469	583
EST Kénifra		59	91	104	96	179	273	436	427	530
EST Fkih ben saleh		-	-	-	-	58	137	196	457	540
ESEF Béni Mellal		-	-	-	-	157	123	269	568	868
Total accès régulé		973	979	1415	1439	2 247	2 173	3 413	3 586	3 955
Total Béni Mellal-Khénifra	9779	9144	9276	9360	11 656	13 087	14 039	14 228	14 697	

Evolution des effectifs des nouveaux inscrits par établissement et par région (région d'implantation de l'établissement)

Région	Etablissements universitaires	2015-2016	2016-2017	2017-2018	2017-2019	2020-2020	2020-2021	2021-2022	2022-2023	2023-2024
Casablanca-Settat	FSJES Casablanca	7483	7366	8140	8845	11527	10325	13609	13676	12275
	FSJES Mohammedia	2621	3277	3664	4373	4921	5659	6674	7715	5910
	FSJES Ain Sebâa	2268	2938	3331	2235	2942	2336	3379	2751	2514
	FLSH Ben M'sick/Casablanca	1257	1327	1321	1664	1782	1440	1979	1766	1598
	FLSH Mohammedia	1360	1347	1364	1557	1885	2014	2530	1935	1935
	FLSH Ain Chock/Casablanca	1995	2901	3318	3844	4051	3372	4639	3793	3632
	FS Ain Chock Casablanca	2346	2002	1727	2070	2017	2573	2431	2672	3311
	FS Ben M'Sick	3574	2493	2275	3036	2917	3571	3210	3882	3204
	FSJES El Jadida	740	922	1089	1270	1427	3960	2419	4359	4087
	FLSH El Jadida	2203	2202	2115	2483	2810	2155	2716	2132	1916
	FS El Jadida	2584	1847	1891	1948	2660	2172	2644	1758	1827
	FP Sidi Bennour	-	-	-	-	64	45	32	57	269
	FSJP Settat	5260	5040	5398	7713	9263	5260	6082	4399	4242
	FEG Settat	-	-	-	-	-	2 217	1733	2 322	2 520
	FLASH settat	-	-	-	-	-	-	34	-	155
	Total accès ouvert	33691	33662	35633	40988	48 266	47 099	54 111	53 371	49 395
	FST Mohammedia	944	907	1106	1375	1326	1048	1369	1271	1177
	FMP Casablanca	451	507	484	555	611	574	651	743	879
	FMD Casablanca	167	179	185	178	182	190	209	226	239
	ENSEM Casablanca	-	-	-	-	-	-	-	-	-
	ENSAM Casablanca	149	169	165	208	262	236	351	282	244
	ENCG Casablanca	366	329	490	497	490	536	507	560	525
	EST Casablanca	458	505	617	790	678	597	716	719	794
	ENS Casablanca	184	222	234	360	342	344	372	837	988
	ENSET Mohammadia	157	22	89	87	127	135	73	65	52
	ENSAD Casablanca	-	-	-	-	47	54	59	63	101
	ENSA El Jadida	100	104	165	191	243	189	223	243	300
	ENCG El Jadida	153	160	212	237	259	235	251	266	272
	EST Sidi bennour	-	-	79	162	213	185	180	198	131
	ESEF El Jadida	-	-	-	-	64	48	87	487	868
	FST Settat	878	862	958	1277	1081	972	1181	1373	963
	ENCG Settat	291	280	430	388	479	527	484	504	484
	ENSA Berrechid (ex EST depuis 2018)	82	173	178	179	160	180	99	137	152
ISSS Settat	152	92	59	86	80	108	133	131	231	
ISS Settat	-	31	56	140	97	89	104	108	81	
ESEF Berrechid	-	-	-	-	35	38	142	303	1 029	
Total accès régulé	4532	4542	5507	6710	6 776	6 285	7 191	8 466	9 510	
Total Casablanca-Settat	38223	38204	41140	47698	55042	53384	61 302	61 837	58 905	
Marrakech-Safi	FLA Marrakech	287	537	544	768	575	848	929	1045	1593
	FSJES Marrakech	8291	9458	9695	12140	12189	11132	13758	14543	13110
	FLSH Marrakech	6448	4455	4465	5241	5072	5641	6306	5794	6886
	FS As-Samlalia/Marrakech	4290	3241	3233	4041	4020	4230	4109	3617	3924
	FP Safi	2713	2468	2447	3753	3599	3663	5174	6038	5592
	FSJES El kelaa des Sraghna	594	801	1075	1200	1551	2015	1925	1858	2034
	Total accès ouvert	22623	20960	21459	27143	27006	27529	32201	32895	33139
	FST Guéliz/Marrakech	1018	754	962	1276	858	917	1018	1004	843
	FMP Marrakech	310	354	390	379	371	408	409	536	625
	ENSA Marrakech	186	168	157	281	357	255	302	331	305
	ENSA Safi	183	109	242	194	192	181	190	252	269
	ENCG Marrakech	168	174	220	268	249	305	308	308	324
	EST Safi	243	259	466	411	488	459	542	474	514
	EST Essaouira	177	308	440	288	266	425	425	399	468
	EST EL Kelaa des Sraghna	-	-	-	-	-	-	55	93	303
	ENS Marrakech	-	-	-	185	292	206	317	912	1150
	Total accès régulé	2285	2126	2877	3282	3073	3156	3566	4309	4801
Total Marrakech-Safi	24908	23086	24336	30425	30079	30685	35767	37204	37940	

Evolution des effectifs des nouveaux inscrits par établissement et par région (région d'implantation de l'établissement)

Région	Etablissements universitaires	2015-2016	2016-2017	2017-2018	2017-2019	2020-2020	2020-2021	2021-2022	2022-2023	2023-2024
Draa-Tafilalet	FP Errachidia	3060	3330	3382	4696	4324	5000	4995	5097	5753
	FP Ouarzazate	989	914	984	911	1064	2062	829	783	1067
	Total accès ouvert	4049	4244	4366	5607	5388	7062	5824	5880	6820
	FST Errachidia	932	955	926	1002	918	684	1195	870	476
	FMP Errachidia									149
	Total accès régulé	932	955	926	1002	918	684	1195	870	625
	Total Draa-Tafilalet	4981	5199	5292	6609	6306	7746	7019	6750	7445
Souss-Massa	Faculté Al-Chariaâ Agadir	1821	1613	1911	1886	1818	2234	2386	1842	1257
	FSJES Agadir	6194	7175	6828	8233	10195	8670	11755	9633	9813
	FSJES Ait Melloul	3264	4611	4942	4864	5362	5208	7079	6830	6458
	FLSH Agadir	6348	5346	3884	4380	4806	4984	5249	5324	5878
	FLASH Ait Melloul	1130	1313	1377	1691	1466	1134	1426	1360	1142
	FS Agadir	4412	1801	2279	2774	2666	3509	2774	2986	2645
	FSA Ait melloul	1168	1715	1523	1862	1832	1906	2178	1483	898
	FP Taroudannt	656	414	627	1377	1286	1244	1183	921	1594
	Total accès ouvert	24993	23988	23371	27067	29431	28889	34030	30379	29685
	FMP Agadir	-	120	116	139	139	215	242	249	335
	ENSA Agadir	159	166	211	267	288	230	317	287	299
	ENCG Agadir	318	305	311	468	449	607	440	451	476
	EST Agadir	507	454	620	835	753	600	770	798	566
	ESEF Agadir	-	-	-	-	203	476	128	798	993
	ENSIASD Taroudant									-
Total accès régulé	984	1045	1258	1709	1832	2128	1897	2583	2669	
Total Souss-Massa	25977	25033	24629	28776	31263	31017	35927	32962	32354	
Guelmim-Oued Noun	FEG Guelmim	2017	1026	1602	956	1206	2019	507	530	775
	Total accès ouvert	2 017	1 026	1 602	956	1 206	2 019	507	530	775
	FMP Guelmim									99
	EST Guelmim	171	218	133	363	273	271	366	297	416
	Total accès régulé	171	218	133	363	273	271	366	297	515
Total Guelmim-Oued Noun	2 188	1 244	1 735	1 319	1 479	2 290	873	827	1 290	
Laayoune-Sakia El Hamra	FP Es Semara	394	414	417	414	280	594	569	398	1128
	Total accès ouvert	394	414	417	414	280	594	569	398	1128
	FMP Laayoune	-	-	-	-	-	-	105	155	249
	EST Laayoune	153	185	216	247	330	250	338	359	254
	Total accès régulé	153	185	216	247	330	250	443	514	503
Total Laayoune-Sakia El Hamra	547	599	633	661	610	844	1012	912	1631	
Eddakhla-Oued Eddahab	ENCG Dakhla	-	94	119	122	120	143	129	102	206
	EST Dakhla	-	-	-	-	-	-	114	179	174
	Total accès régulé		94	119	122	120	143	243	281	380
	Total Dakhla-Oued Ed-Dahab		94	119	122	120	143	243	281	380
Total	Total accès ouvert	194 821	183 399	188 172	212 444	228 501	246 875	257 882	255 601	250 911
	Total accès régulé	18628	19214	22316	27708	29 281	28 329	32 756	39 507	46 976
	Total	213449	202613	210488	240152	257 782	275 204	290 638	295 108	297 887

NB: Les NI de quelques établissements (EMI, ENSIAS, ENSEM, ERFST, ENIAD et ENSIASD) ne sont pas considérés du fait que l'accès à ces établissements se fait à partir de la 3ème année alors que les nouveaux inscrits considérés s'agissent des nouveaux inscrits de la première année après le baccalauréat.

Evolution des effectifs des nouveaux inscrits par université

Université	2015-2016	2016-2017	2017-2018	2018-2019	2019-2020	2020-2021	2021-2022	2022-2023	2023-2024
Accès ouvert	17476	17028	17625	1719	20061	25893	21182	21515	19377
Accès régulé	1482	1778	1884	2335	2198	2167	2419	3081	4918
Total Université Mohammed V Rabat	18958	18806	19509	19454	22259	28060	23601	24596	24295
Accès ouvert	22904	23651	25140	27624	32042	31290	38451	38190	34379
Accès régulé	2876	2840	3370	4050	4065	3714	4307	4716	4999
Total Université Hassan II Casablanca	25 780	26 491	28 510	31 674	36 107	35 004	42 758	42 906	39 378
Accès ouvert	26424	20048	20641	21242	21925	26787	23357	26960	22686
Accès régulé	2526	2213	2395	3035	3088	2949	3214	3617	4044
Total Université Sidi Mohammed Ben Abdellah Fès	28 950	22 261	23 036	24 277	25 013	29 736	26 571	30 577	26 730
Accès ouvert	22623	20960	21459	27143	27006	27529	32201	32895	33139
Accès régulé	2285	2126	2877	3282	3073	3156	3566	4309	4801
Total Université Cadi Ayyad Marrakech	24 908	23 086	24 336	30 425	30 079	30 685	35 767	37 204	37 940
Accès ouvert	8806	8165	7861	7921	9409	10914	10626	10642	10742
Accès régulé	973	979	1415	1439	2247	2173	3413	3586	3955
Total Université Sultan Moulay Slimane Beni Mellal	9 779	9 144	9 276	9 360	11 656	13 087	14 039	14 228	14 697
Accès ouvert	16030	12807	14435	16160	16917	15846	17531	14974	16001
Accès régulé	1147	1166	1256	1826	1948	1765	1994	2632	4272
Total Université Mohammed Premier Oujda	17 177	13 973	15 691	17 986	18 865	17 611	19 525	17 606	20 273
Accès ouvert	16408	20138	21408	25323	25848	26570	25419	25852	30198
Accès régulé	1929	2285	2561	3342	3545	3061	3487	4218	4931
Total Université Abdelmalek Essaâdi Tétouan	18 337	22 423	23 969	28 665	29 393	29 631	28 906	30 070	35 129
Accès ouvert	5527	4971	5095	5651	6961	8332	7811	8306	8099
Accès régulé	253	264	456	590	779	657	741	1194	1571
Total Université Chouaib Doukkali El Jadida	5 780	5 235	5 551	6 241	7 740	8 989	8 552	9 500	9 670
Accès ouvert	5260	5040	5398	7713	9263	7477	7849	6875	6917
Accès régulé	1403	1438	1681	2070	1932	1914	2143	2556	2940
Total Université Hassan Ier Settat	6 663	6 478	7 079	9 783	11 195	9 391	9 992	9 431	9 857
Accès ouvert	15587	12743	13673	16378	15292	18058	17763	16590	16988
Accès régulé	2057	2170	2066	2430	2548	2490	3057	3580	3436
Total Université Moulay Ismaïl Meknès	17 644	14 913	15 739	18 808	17 840	20 548	20 820	20 170	20 424
Accès ouvert	9383	11506	9063	10822	11796	14615	19757	20712	19730
Accès régulé	389	413	629	868	1303	1491	1466	2343	3042
Total Université Ibn Tofaïl Kénitra	9 772	11 919	9 692	11 690	13 099	16 106	21 223	23 055	22 772
Accès ouvert	28393	26342	26374	29348	31981	33564	35935	32090	32655
Accès régulé	1308	1542	1726	2441	2555	2792	2949	3675	4067
Total Université Ibn Zohr Agadir	29 701	27 884	28 100	31 789	34 536	36 356	38 884	35 765	36 722
Total accès ouvert	194821	183399	188172	212444	228501	246875	257882	255601	250911
Total accès régulé	18628	19214	22316	27708	29281	28329	32756	39507	46976
Total	213449	202613	210488	240152	257782	275204	290638	295108	297887

Etablissements universitaires	2015-2016	2016-2017	2017-2018	2018-2019	2019-2020	2020-2021	2021-2022	2022-2023	2023-2024
FSJES Agdal/Rabat	3 129	3 018	3 215	3 694	4 296	5 548	3 318	3 587	3 134
FSJES Souissi/Rabat	5 241	5 163	5 360	4 685	5 167	6 709	5 204	5 394	4 746
FSJES Salé	3 892	4 345	3 987	4 007	5 197	6 892	6 263	5 866	5 082
FLSH Rabat	2 358	2 416	2 316	2 393	3 102	4 180	3 821	3 795	3 513
FS Rabat	2 856	2 086	2 747	2 340	2 299	2 564	2 576	2 873	2 902
Total accès ouvert	17 476	17 028	17 625	17 119	20 061	25 893	21 182	21 515	19 377
FMP Rabat	475	637	678	702	813	785	842	988	1 098
FMD Rabat	156	150	149	151	185	189	171	211	259
EMI Rabat	-	-	-	-	-	-	-	-	-
ENSIAS Rabat	-	-	-	-	-	-	-	-	-
FSE Rabat	115	155	117	169	217	187	221	814	1 129
EST Salé	542	560	576	822	665	669	671	617	612
ENS Rabat	69	113	197	282	318	337	314	259	1 639
ENSAM Rabat	125	163	167	209	-	-	200	192	181
Total accès régulé	1 482	1 778	1 884	2 335	2 198	2 167	2 419	3 081	4 918
Total Université Mohammed V Rabat	18 958	18 806	19 509	19 454	22 259	28 060	23 601	24 596	24 295
FSJES Casablanca	7 483	7 366	8 140	8 845	11 527	10 325	13 609	13 676	12 275
FSJES Mohammedia	2 621	3 277	3 664	4 373	4 921	5 659	6 674	7 715	5 910
FSJES Ain Sebâa	2 268	2 938	3 331	2 235	2 942	2 336	3 379	2 751	2 514
FLSH Ben M'sick/Casablanca	1 257	1 327	1 321	1 664	1 782	1 440	1 979	1 766	1 598
FLSH Mohammedia	1 360	1 347	1 364	1 557	1 885	2 014	2 530	1 935	1 935
FLSH Ain Chock/Casablanca	1 995	2 901	3 318	3 844	4 051	3 372	4 639	3 793	3 632
FS Ain Chock Casablanca	2 346	2 002	1 727	2 070	2 017	2 573	2 431	2 672	3 311
FS Ben M'Sick	3 574	2 493	2 275	3 036	2 917	3 571	3 210	3 882	3 204
Total accès ouvert	22 904	23 651	25 140	27 624	32 042	31 290	38 451	38 190	34 379
FST Mohammedia	944	907	1 106	1 375	1 326	1 048	1 369	1 221	1 177
FMP Casablanca	451	507	484	555	611	574	651	743	879
FMD Casablanca	167	179	185	178	182	190	209	226	239
ENSEM Casablanca	-	-	-	-	-	-	-	-	-
ENSAM Casablanca	149	169	165	208	262	236	351	282	244
ENSAD Casablanca	-	-	-	-	47	54	59	63	101
ENCG Casablanca	366	329	490	497	490	536	507	560	525
EST Casablanca	458	505	617	790	678	597	716	719	794
ENS Casablanca	184	222	234	360	342	344	372	837	988
ENSET Mohammedia	157	22	89	87	127	135	73	65	52
Total accès régulé	2 876	2 840	3 370	4 050	4 065	3 714	4 307	4 716	4 999
Total Université Hassan II Casablanca	25 780	26 491	28 510	31 674	36 107	35 004	42 758	42 906	39 378
Faculté Al-Chariaâ Fès	1 119	1 075	1 130	1 312	1 391	1 463	1 298	1 170	1 349
FSJES Fès	12 189	7 851	8 217	9 098	10 360	11 601	10 177	10 661	7 524
FLSH Dhar El Mahraz/Fès	3 647	3 790	3 835	3 467	2 809	4 301	3 286	6 614	4 977
FLSH Saïss/Fès	2 860	1 739	2 002	2 178	2 663	3 226	2 645	3 065	3 095
FS Dhar El Mahraz/Fès	2 333	1 571	1 740	2 158	1 839	2 983	2 619	2 384	3 102
FP Taza	4 276	4 022	3 717	3 029	2 863	3 213	3 332	3 066	2 639
Total accès ouvert	26 424	20 048	20 641	21 242	21 925	26 787	23 357	26 860	22 686
FST Fès	907	784	753	917	935	735	942	750	647
FMP Fès	383	319	367	387	369	411	429	557	693
ENSA Fès	160	151	186	253	270	224	283	301	311
ENCG Fès	147	129	235	272	273	290	298	306	346
EST Fès	850	828	759	957	960	967	903	826	845
ENS Fès	79	52	95	249	281	322	359	797	1 088
ISS Fès	-	-	-	-	-	-	-	80	114
Total accès régulé	2 526	2 213	2 395	3 035	3 088	2 949	3 214	3 617	4 044
Total Université Sidi Med ben Abdellah Fès	28 950	22 261	23 036	24 277	25 013	29 736	26 571	30 577	26 730

Etablissements universitaires	2015-2016	2016-2017	2017-2018	2018-2019	2019-2020	2020-2021	2021-2022	2022-2023	2023-2024
FLA Marrakech	287	537	544	768	575	848	929	1 045	1 593
FSJES Marrakech	8 291	9 458	9 695	12 140	12 189	11 132	13 758	14 543	13 110
FLSH Marrakech	6 448	4 455	4 465	5 241	5 072	5 641	6 306	5 794	6 886
FS As-Samlalia/Marrakech	4 290	3 241	3 233	4 041	4 020	4 230	4 109	3 617	3 924
FP Safi	2 713	2 468	2 447	3 753	3 599	3 663	5 174	6 038	5 592
FSJES El kelaa des Seraghna	594	801	1 075	1 200	1 551	2 015	1 925	1 858	2 034
Total accès ouvert	22 623	20 960	21 459	27 143	27 006	27 529	32 201	32 895	33 139
FST Guéliz/Marrakech	1 018	754	962	1 276	858	917	1 018	1 004	843
FMP Marrakech	310	354	390	379	371	408	409	536	625
ENSA Marrakech	186	168	157	281	357	255	302	331	305
ENSA Safi	183	109	242	194	192	181	190	252	269
ENCG Marrakech	168	174	220	268	249	305	308	308	324
EST Safi	243	259	466	411	488	459	542	474	514
EST Essaouira	177	308	440	288	266	425	425	399	468
EST EL Kelaa des Sraghna	-	-	-	-	-	-	55	93	303
ENS Marrakech	-	-	-	185	292	206	317	912	1 150
Total accès régulé	2 285	2 126	2 877	3 282	3 073	3 156	3 566	4 309	4 801
Total Université Cadi Ayyad Marrakech	24 908	23 086	24 336	30 425	30 079	30 685	35 767	37 204	37 940
FEG Beni Mellal	-	-	-	-	1 748	1 593	1 670	2 220	1 816
FLSH Beni Mellal	3 940	3 508	3 583	3 864	4 363	4 793	4 685	4 965	4 601
FP Beni Mellal	3 028	3 182	3 233	2 593	1 679	2 702	2 140	1 804	2 483
FP Khouribga	1 838	1 475	1 045	1 464	1 619	1 826	1 989	1 653	1 842
CU Fkih ben saleh	-	-	-	-	-	-	42	-	-
CU Khenifra	-	-	-	-	-	-	42	-	-
CU Azilal	-	-	-	-	-	-	58	-	-
Total accès ouvert	8 806	8 165	7 861	7 921	9 409	10 914	10 626	10 642	10 742
FST Beni Mellal	699	650	956	844	989	751	1 332	1 058	533
FMP Beni Mellal	-	-	-	-	-	-	-	-	155
ENSA Khouribga	145	149	170	245	287	263	237	264	292
ENSA Beni Mellal	-	-	-	-	158	155	139	127	167
ENCG Beni Mellal	-	-	-	-	137	163	185	216	287
EST Beni Mellal	70	89	185	254	282	308	619	469	583
EST Kénifra	59	91	104	96	179	273	436	427	530
EST Fkih ben saleh	-	-	-	-	58	137	196	457	540
ESEF Beni Mellal	-	-	-	-	157	123	269	568	868
Total accès régulé	973	979	1 415	1 439	2 247	2 173	3 413	3 586	3 955
Total Université Sultan Moulay Slimane Beni Mellal	9 779	9 144	9 276	9 360	11 656	13 087	14 039	14 228	14 697
FSJES Oujda	6 270	5 184	5 765	6 634	6 975	6 330	6 673	5 114	5 459
FLSH Oujda	3 422	2 685	2 700	2 766	3 225	2 585	3 203	2 680	3 038
FS Oujda	2 136	1 487	1 420	1 577	1 760	1 795	1 942	1 308	1 716
FP Nador	4 202	3 451	4 550	5 183	4 957	5 136	5 713	5 872	5 788
Total accès ouvert	16 030	12 807	14 435	16 160	16 917	15 846	17 531	14 974	16 001
FMP Oujda	305	330	326	359	348	355	326	372	514
ENSA Oujda	151	162	152	247	279	308	285	295	333
ENCG Oujda	137	135	174	228	240	240	236	239	270
EST Oujda	554	539	604	992	1 081	862	818	739	898
EST Nador	-	-	-	-	-	-	103	323	283
ESEF Oujda	-	-	-	-	-	-	226	664	1 974
ENIAD Berkene	-	-	-	-	-	-	-	-	-
Total accès régulé	1 147	1 166	1 256	1 826	1 948	1 765	1 994	2 632	4 272
Total Université Mohammed Premier Oujda	17 177	13 973	15 691	17 986	18 865	17 611	19 525	17 606	20 273

Etablissements universitaires	2015-2016	2016-2017	2017-2018	2018-2019	2019-2020	2020-2021	2021-2022	2022-2023	2023-2024
FOAD Tétouan	998	969	1 052	902	704	620	832	947	1 543
FSJES Tanger	5 085	6 355	6 990	7 537	9 009	8 308	8 903	9 789	9 374
FSJES Tétouan	4 568	6 399	7 207	9 213	8 521	7 329	7 662	6 917	8 549
FLSH Tétouan	3 112	3 402	3 375	3 472	3 185	2 633	3 237	3 165	4 360
FS Tétouan	1 854	1 417	1 433	1 855	2 207	2 234	2 496	2 462	3 440
FP Larache	791	1 596	1 351	1 525	1 510	4 078	1 490	2 545	2 932
FP Ksar Lkbir	-	-	-	819	712	1 368	799	27	-
Total accès ouvert	16 408	20 138	21 408	25 323	25 848	26 570	25 419	25 852	30 198
FST Tanger	955	1 033	1 128	1 435	1 278	959	1 236	1 081	939
FST Al Hoceima	192	183	237	289	307	356	349	242	364
FMP Tanger	-	107	110	134	181	228	211	406	495
ENSA Tanger	191	192	223	280	347	259	235	295	340
ENSA Tétouan	165	173	210	262	306	281	297	296	305
ENSA Al Hoceima	112	137	142	241	219	221	290	224	236
ENCG Tanger	314	312	385	446	491	474	482	499	483
ERFST Tanger	-	-	-	-	-	-	-	-	-
ENS Tétouan	-	148	126	255	416	283	387	1 175	1 769
Total accès régulé	1 929	2 285	2 561	3 342	3 545	3 061	3 487	4 218	4 931
Total Université Abdelmalek Essaâdi Tétouan	18 337	22 423	23 969	28 665	29 393	29 631	28 906	30 070	35 129
FSJES El Jadida	740	922	1 089	1 220	1 427	3 960	2 419	4 359	4 087
FLSH El Jadida	2 203	2 202	2 115	2 483	2 810	2 155	2 716	2 132	1 916
FS El Jadida	2 584	1 847	1 891	1 948	2 660	2 172	2 644	1 758	1 827
FP Sidi Bennour	-	-	-	-	64	45	32	57	269
Total accès ouvert	5 527	4 971	5 095	5 651	6 961	8 332	7 811	8 306	8 099
ENSA El Jadida	100	104	165	191	243	189	223	243	300
ENCG El Jadida	153	160	212	237	259	235	251	266	272
EST Sidi bennour	-	-	79	162	213	185	180	198	131
ESEF El Jadida	-	-	-	-	64	48	87	487	868
Total accès régulé	253	264	456	590	779	657	741	1 194	1 571
Total Université Chouaib Doukkali El Jadida	5 780	5 235	5 551	6 241	7 740	8 989	8 552	9 500	9 670
FSJP Settat	5 260	5 040	5 398	7 713	9 263	5 260	6 082	4 399	4 242
FEG Settat	-	-	-	-	-	2 217	1 733	2 322	2 520
FLASH settat	-	-	-	-	-	-	34	154	155
Total accès ouvert	5 260	5 040	5 398	7 713	9 263	7 477	7 849	6 875	6 917
FST Settat	878	862	958	1 277	1 081	972	1 181	1 373	963
ENCG Settat	291	280	430	388	479	527	484	504	484
ENSA Berrechid (ex EST depuis 2018)	82	173	178	179	160	180	99	137	152
ISSS Settat	152	92	59	86	80	108	133	131	231
ISS Settat	-	31	56	140	97	89	104	108	81
ESEF Berrechid	-	-	-	-	35	38	142	303	1 029
Total accès régulé	1 403	1 438	1 681	2 070	1 932	1 914	2 143	2 556	2 940
Total Université Hassan Ier Settat	6 663	6 478	7 079	9 783	11 195	9 391	9 992	9 431	9 857
FSJES Meknès	6 297	5 631	6 782	7 126	6 849	7 530	7 966	7 880	6 838
FLSH Meknès	4 120	2 386	2 137	2 946	2 749	3 631	3 313	2 260	2 655
FS Meknès	2 110	1 396	1 372	1 610	1 370	1 897	1 489	1 353	1 742
FP Errachidia	3 060	3 330	3 382	4 696	4 324	5 000	4 995	5 097	5 753
Total accès ouvert	15 587	12 743	13 673	16 378	15 292	18 058	17 763	16 590	16 988
FST Errachidia	932	955	926	1 002	918	684	1 195	870	476
FMP Errachidia	-	-	-	-	-	-	-	-	149
ENSAM Meknès	235	310	291	433	414	372	476	480	438
ENCG Al hajeb	-	-	-	-	76	92	98	107	135
EST Meknès	865	842	762	895	956	990	929	927	993
ENS Meknès	25	63	87	100	184	352	359	1 196	1 245
Total accès régulé	2 057	2 170	2 066	2 430	2 548	2 490	3 057	3 580	3 436
Total Université Moulay Ismaïl	17 644	14 913	15 739	18 808	17 840	20 548	20 820	20 170	20 424

Etablissements universitaires	2015-2016	2016-2017	2017-2018	2018-2019	2019-2020	2020-2021	2021-2022	2022-2023	2023-2024
FSJP Kenitra	2 122	2 926	4 359	4 876	5 542	5 255	7 526	6 634	6 926
FEG Kenitra	-	-	-	-	-	2 048	2 635	3 234	2 834
FSHS Kenitra	5 034	6 376	3 559	4 387	4 939	2 868	3 823	4 594	4 313
FLA Kenitra	-	-	-	-	-	2 530	3 394	3 917	2 828
FS Kenitra	2 227	2 204	1 145	1 559	1 315	1 914	2 379	2 333	2 829
Total accès ouvert	9 383	11 506	9 063	10 822	11 796	14 615	19 757	20 712	19 730
ENSA Kenitra	177	208	217	260	278	262	280	325	352
ENCG Kenitra	212	205	266	342	392	400	385	405	451
EST Kenitra	-	-	146	266	235	305	342	345	400
ENSC Kenitra	-	-	-	-	52	55	51	81	89
ESEF Kenitra	-	-	-	-	346	402	338	1 019	1 556
IMS Kenitra	-	-	-	-	-	67	70	168	194
Total accès régulé	389	413	629	868	1 303	1 491	1 466	2 343	3 042
Total Université Ibn Tofail Kenitra	9 772	11 919	9 692	11 690	13 099	16 106	21 223	23 055	22 772
Faculté Al-Chariaâ Agadir	1 821	1 613	1 911	1 886	1 818	2 234	2 386	1 842	1 257
FP Es Semara	394	414	417	414	280	594	569	398	1 128
FSJES Agadir	6 194	7 175	6 828	8 233	10 195	8 670	11 755	9 633	9 813
FSJES Ait Melloul	3 264	4 611	4 942	4 864	5 362	5 208	7 079	6 830	6 458
FLSH Agadir	6 348	5 346	3 884	4 380	4 806	4 984	5 249	5 324	5 878
FLASH Ait Melloul	1 130	1 313	1 377	1 691	1 466	1 134	1 426	1 360	1 142
FS Agadir	4 412	1 801	2 279	2 774	2 666	3 509	2 774	2 986	2 645
FSA Ait melloul	1 168	1 715	1 523	1 862	1 832	1 906	2 178	1 483	898
FP Ouarzazate	989	914	984	911	1 064	2 062	829	783	1 067
FP Taroudannt	656	414	627	1 377	1 286	1 244	1 183	921	1 594
FEG Guelmim	2 017	1 026	1 602	956	1 206	2 019	507	530	775
Total accès ouvert	28 393	26 342	26 374	29 348	31 981	33 564	35 935	32 090	32 655
FMP Agadir	-	120	116	139	139	215	242	249	335
FMP Laayoune	-	-	-	-	-	-	105	155	249
FMP Guelmim	-	-	-	-	-	-	-	-	99
ENSA Agadir	159	166	211	267	288	230	317	287	299
ENCG Agadir	318	305	311	468	449	607	440	451	476
ENCG Dakhla	-	94	119	122	120	143	129	102	206
EST Agadir	507	454	620	835	753	600	770	798	566
EST Guelmim	171	218	133	363	273	271	366	297	416
EST Laayoune	153	185	216	247	330	250	338	359	254
EST Dakhla	-	-	-	-	-	-	114	179	174
ESEF Agadir	-	-	-	-	203	476	128	798	993
ENSIASD Taroudant	-	-	-	-	-	-	-	-	-
Total accès régulé	1 308	1 542	1 726	2 441	2 555	2 792	2 949	3 675	4 067
Total Université Ibn Zohr Agadir	29 701	27 884	28 100	31 789	34 536	36 356	38 884	35 765	36 722
Total	213 449	202 613	210 488	240 152	257 782	275 204	290 638	295 108	297 887

NB: Les NI de quelques établissements (EMI, ENSIAS, ENSEM, ERFSI, ENIAU et ENSIASU) ne sont pas considérés du fait que l'accès à ces établissements se fait à partir de la même année alors que les nouveaux inscrits considérés s'agissent des nouveaux inscrits de la première année après le baccalauréat dans le système supérieur.

Les centres universitaires sont comptés comme des établissements (les 3 centres de Béni Mellal déclarés en 2021-22 ne sont plus considérés)

Evolution des nouveaux inscrits par type d'établissement

Etablissements universitaires	2015-2016	2016-2017	2017-2018	2018-2019	2019-2020	2020-2021	2021-2022	2022-2023	2023-2024
FSJES Agdal/Rabat	3129	3018	3215	3694	4296	5548	3318	3587	3134
FSJES Souissi/Rabat	5241	5163	5360	4685	5167	6709	5204	5394	4746
FSJES Salé	3892	4345	3987	4007	5197	6892	6263	5866	5082
FSJES Casablanca	7483	7366	8140	8845	11527	10325	13609	13676	12275
FSJES Mohammedia	2621	3277	3664	4373	4921	5659	6674	7715	5910
FSJES Ain Sebâa	2268	2938	3331	2235	2942	2336	3379	2751	2514
FSJES Fes	12189	7851	8217	9098	10360	11601	10177	10661	7524
FSJES Marrakech	8291	9458	9695	12140	12189	11132	13758	14543	13110
FSJES Oujda	6270	5184	5765	6634	6975	6330	6673	5114	5459
FSJES Tanger	5085	6355	6990	7537	9009	8308	8903	9789	9374
FSJES El Jadida	740	922	1089	1220	1427	3960	2419	4359	4087
FSJP Settat	5260	5040	5398	7713	9263	5260	6082	4399	4242
FEG Settat	-	-	-	-	-	2217	1733	2322	2520
FSJES Meknès	6297	5631	6782	7126	6849	7530	7966	7880	6838
FSJP Kenitra	2122	2926	4359	4876	5542	5255	7526	6634	6926
FEG Kenitra	-	-	-	-	-	2048	2635	3234	2834
FSJES Agadir	6194	7175	6828	8233	10195	8670	11755	9633	9813
FSJES Tétouan	4568	6399	7207	9213	8521	7329	7662	6917	8549
FSJES Ait Melloul	3264	4611	4942	4864	5362	5208	7079	6830	6458
FEG Guelmim	-	-	-	-	-	2019	507	530	775
FEG Béni Mellal	-	-	-	-	1748	1593	1670	2220	1816
FSJES El kelaa des Seraghna	-	-	-	-	-	-	1925	1858	2034
Total S.JES	84914	87659	94969	106493	121490	125929	136917	135912	126020
Faculte Al-Chariaâ Fes	1119	1075	1130	1312	1391	1463	1298	1170	1349
Faculte Al-Chariaâ Agadir	1821	1613	1911	1886	1818	2234	2386	1842	1257
FLA Marrakech	287	537	544	768	575	848	929	1045	1593
FDAD Tétouan	998	969	1052	902	704	620	832	947	1543
FS Tèologiques Es Semara	394	414	417	414	280	-	-	-	-
Total Enseignement originel		4608	5054	5282	4768	5165	5445	5004	5742
FLSH Rabat	2358	2416	2316	2393	3102	4180	3821	3795	3513
FLSH Ain Chock/Casablanca	1995	2901	3318	3844	4051	3372	4639	3793	3632
FLSH Ben M'sick/Casablanca	1257	1327	1321	1664	1782	1440	1979	1766	1598
FLSH Mohammedia	1360	1347	1364	1557	1885	2014	2530	1935	1935
FLSH Dhar El Mahrez/Fès	3647	3790	3835	3467	2809	4301	3286	6614	4977
FLSH Sais/Fès	2860	1739	2002	2178	2663	3226	2645	3065	3095
FLSH Marrakech	6448	4455	4465	5241	5072	5641	6306	5794	6886
FLSH Béni Mellal	3940	3508	3583	3864	4363	4793	4685	4965	4601
FLSH Oujda	3422	2685	2700	2766	3225	2585	3203	2680	3038
FLSH Tétouan	3112	3402	3375	3472	3185	2633	3237	3165	4360
FLSH El Jadida	2203	2202	2115	2483	2810	2155	2716	2132	1916
FLSH Meknès	4120	2386	2137	2946	2749	3631	3313	2260	2655
FHS Kenitra	5034	6376	3559	4387	4939	2868	3823	4594	4313
FLA Kenitra	-	-	-	-	-	2530	3394	3917	2828
FLSH Agadir	6348	5346	3884	4380	4806	4984	5249	5324	5878
FLASH Ait Melloul	1130	1313	1377	1691	1466	1134	1426	1360	1142
FLASH settat	-	-	-	-	-	-	34	154	155
Total LSH	53853	45193	41351	46333	48907	51487	56286	57313	56522

Etablissements universitaires	2015-2016	2016-2017	2017-2018	2018-2019	2019-2020	2020-2021	2021-2022	2022-2023	2023-2024
FS Rabat	2856	2086	2747	2340	2299	2564	2576	2873	2902
FS Ain Chock Casablanca	2346	2002	1727	2070	2017	2573	2431	2672	3311
FS Ben M'Sick	3574	2493	2275	3036	2917	3571	3210	3882	3204
FS Dhar El Mahraz/Fes	2333	1571	1740	2158	1839	2983	2619	2384	3102
FS As-Samalia/Marrakech	4290	3241	3233	4041	4020	4230	4109	3617	3924
FS El Jadida	2584	1847	1891	1948	2660	2172	2644	1758	1827
FS Meknès	2110	1396	1372	1610	1370	1897	1489	1353	1742
FS Kénitra	2227	2204	1145	1559	1315	1914	2379	2333	2829
FS Agadir	4412	1801	2279	2774	2666	3509	2774	2986	2645
FSA Ait melloul	1168	1715	1523	1862	1832	1906	2178	1483	898
Total Sciences	31890	23260	22785	26830	26902	31348	30847	29111	31540
FP Taza	4276	4022	3717	3029	2863	3213	3332	3066	2639
FP Safi	2713	2468	2447	3753	3599	3663	5174	6038	5592
FP Béni Mellal	3028	3182	3233	2593	1679	2702	2140	1804	2489
FP Nador	4202	3451	4550	5183	4957	5136	5713	5872	5788
FP Larache	791	1596	1351	1525	1510	4078	1490	2545	2932
FP Khouribga	1838	1475	1045	1464	1619	1826	1989	1653	1842
FP Errachidia	3060	3330	3382	4696	4324	5000	4995	5097	5753
FP Ouarzazate	989	914	984	911	1064	2062	829	783	1067
FP Taroudannt	656	414	627	1377	1286	1244	1183	921	1594
FP Ksar Lbhir	-	-	-	819	712	1368	799	27	-
FP Sidi Bennour	-	-	-	-	64	45	32	57	269
FP Marrachid	-	-	-	-	-	-	-	-	-
FP Es Semara	-	-	-	-	-	594	569	398	1128
CU El kelaa des Sraahna	594	801	1075	1200	1551	2015	-	-	-
CU Guelmim	2017	1026	1602	956	1206	-	-	-	-
CU Fkih ben saleh	-	-	-	-	-	-	42	-	-
CU Khenifra	-	-	-	-	-	-	42	-	-
CU Azilal	-	-	-	-	-	-	58	-	-
Total Polydisciplinaire	24164	22679	24013	27506	26434	32946	28387	28261	31087
Total accès ouvert	194821	183399	188172	212444	228501	246875	257882	255601	250911

Etablissements universitaires	2015-2016	2016-2017	2017-2018	2018-2019	2019-2020	2020-2021	2021-2022	2022-2023	2023-2024
FST Mohammedia	944	907	1106	1375	1326	1048	1369	1221	1177
FST Fès	907	734	753	917	935	735	942	750	647
FST Gueliz/Marrakech	1018	754	962	1276	858	917	1018	1004	843
FST Beni Mellal	699	650	956	844	989	751	1332	1058	533
FST Al Hoceima	192	183	237	289	307	356	349	242	364
FST Tanger	955	1033	1128	1435	1278	959	1236	1081	939
FST Settat	878	862	958	1277	1081	972	1181	1373	963
FST Errachidia	932	955	926	1002	918	684	1195	870	476
Total Sciences et Techniques	6525	6078	7026	8415	7692	6422	8622	7599	5942
FMP Rabat	475	637	678	702	813	785	842	988	1098
FMP Casablanca	451	507	484	555	611	574	651	743	879
FMP Fès	383	319	367	387	369	411	429	557	693
FMP Marrakech	310	354	390	379	371	408	409	536	625
FMP Dujda	305	330	326	359	348	355	326	372	514
FMP Tanger	-	107	110	134	181	228	211	406	495
FMP Agadir	-	120	116	139	139	215	242	249	335
FMP Laayoune	-	-	-	-	-	-	105	155	249
FMP Beni Mellal									155
FMP Errachidia									149
FMP Guelmim									99
Total Médecine et Pharmacie	1924	2374	2471	2655	2832	2976	3215	4006	5291
FMD Rabat	156	150	149	151	185	189	171	211	259
FMD Casablanca	167	179	185	178	182	190	209	226	239
Total Médecine Dentaire	323	329	334	329	367	379	380	437	498

Etablissements universitaires	2015-2016	2016-2017	2017-2018	2018-2019	2019-2020	2020-2021	2021-2022	2022-2023	2023-2024
EMI Rabat (*)	-	-	-	-	-	-	-	-	-
ENSIAS Rabat (*)	-	-	-	-	-	-	-	-	-
ENSAM Rabat	-	-	-	-	-	-	200	192	181
ENSEM Casablanca (*)	-	-	-	-	-	-	-	-	-
ENSAM Casablanca	149	169	165	208	262	236	351	282	244
ENSA Fes	160	151	186	253	270	224	283	301	311
ENSA Marrakech	186	168	157	281	357	255	302	331	305
ENSA Safi	183	109	242	194	192	181	190	252	269
ENSA Oujda	151	162	152	247	279	308	285	295	333
ENSA Al Hoceima	112	137	142	241	219	221	290	224	236
ENSA Tanger	191	192	223	280	347	259	235	295	340
ENSA Tetouan	165	173	210	262	306	281	297	296	305
ENSA El Jadida	100	104	165	191	243	189	223	243	300
ENSA Khouribga	145	149	170	245	287	263	237	264	292
ENSAM Meknès	235	310	291	433	414	372	476	480	438
ENSA Kénitra	177	208	217	260	278	262	280	325	352
ENSA Agadir	159	166	211	267	288	230	317	287	299
ENSA Berrechid (ex EST depuis 2018)	-	-	-	179	160	180	99	137	152
ENSA Béni Mellal	-	-	-	-	158	155	139	127	167
ENSAD Casablanca	-	-	-	-	47	54	59	63	101
ENSC Kenitra	-	-	-	-	52	55	51	81	89
ENSIASD Taroudant	-	-	-	-	-	-	-	-	-
ENIAD Oujda	-	-	-	-	-	-	-	-	-
Total Sciences de L'ingénieur	2103	2198	2531	3541	4159	3725	4314	4475	4714
ENCG Casablanca	366	329	490	497	490	536	507	560	525
ENCG Fes	147	129	235	272	273	290	298	306	346
ENCG Marrakech	168	174	220	268	249	305	308	308	324
ENCG Oujda	137	135	174	228	240	240	236	239	270
ENCG Tanger	314	312	385	446	491	474	482	499	483
ENCG El Jadida	153	160	212	237	259	235	251	266	272
ENCG Settat	291	280	430	388	479	527	484	504	484
ENCG Kénitra	212	205	266	342	392	400	385	405	451
ENCG Agadir	318	305	311	468	449	607	440	451	476
ENCG Dakhla	-	94	119	122	120	143	129	102	206
ENCG Béni Mellal	-	-	-	-	137	163	185	216	287
ENCG Al hajeb	-	-	-	-	76	92	98	107	135
Total Commerce et Gestion	2106	2123	2842	3268	3655	4012	3803	3963	4259

Etablissements universitaires	2015-2016	2016-2017	2017-2018	2018-2019	2019-2020	2020-2021	2021-2022	2022-2023	2023-2024
EST Salé	542	560	576	822	665	669	671	617	612
EST Casablanca	458	505	617	790	678	597	716	719	794
EST Fes	850	828	759	957	960	967	903	826	845
EST Safi	243	259	466	411	488	459	542	474	514
EST Essaouira	177	308	440	288	266	425	425	399	468
EST Oujda	554	539	604	992	1081	862	818	739	898
EST Meknès	865	842	762	895	956	990	929	927	993
EST Agadir	507	454	620	835	753	600	770	798	566
EST Buelmim	171	218	133	363	273	271	366	297	416
EST Béni Mellal	70	89	185	254	282	308	619	469	583
EST Kénifra	59	91	104	96	179	273	436	427	530
EST Laayoune	153	185	216	247	330	250	338	359	254
EST Sidi bennour	-	-	79	162	213	185	180	198	131
EST Kenitra	-	-	146	266	235	305	342	345	400
ENSA Berrechid (ex EST depuis 2018)	82	173	178	-	-	-	-	-	-
EST Fkih ben saleh	-	-	-	-	58	137	196	457	540
EST EL Kelaa des Sraghna	-	-	-	-	-	-	55	93	303
EST Nador	-	-	-	-	-	-	103	323	283
EST Dakhla	-	-	-	-	-	-	114	179	174
Total Technologie	4731	5051	5885	7378	7417	7298	8523	8646	9304
FSE Rabat	115	155	117	169	217	187	221	814	1129
ENS Rabat	69	113	197	282	318	337	314	259	1639
ENSET Rabat	125	163	167	209	-	-	-	-	-
ENS Casablanca	184	222	234	360	342	344	372	837	988
ENSET Mohammadia	157	22	89	87	127	135	73	65	52
ENS Fes	79	52	95	249	281	322	359	797	1088
ENS Marrakech	-	-	-	185	292	206	317	912	1150
ENS Tétouan	-	148	126	255	416	283	387	1175	1769
ENS Meknès	25	63	87	100	184	352	359	1196	1245
ESEF Béni Mellal	-	-	-	-	157	123	269	568	868
ESEF El Jadida	-	-	-	-	64	48	87	487	868
ESEF Berrechid	-	-	-	-	35	38	142	303	1029
ESEF Kenitra	-	-	-	-	346	402	338	1019	1556
ESEF Agadir	-	-	-	-	203	476	128	798	993
ESEF Oujda	-	-	-	-	-	-	226	664	1974
Total Science de l'éducation	754	938	1112	1896	2982	3253	3532	9894	16348
ERFST Tanger (*)	-	-	-	-	-	-	-	-	-
ERFST Tanger									
ISSS Settat	152	92	59	86	80	108	133	131	231
ISS Settat	-	31	56	140	97	89	104	108	81
IMS Kénitra	-	-	-	-	-	67	70	168	194
ISS Fes	-	-	-	-	-	-	-	80	114
Total autres	152	123	115	226	177	264	307	487	620
Total accès régulé	18628	19214	22316	27708	29281	28329	32756	39507	46976
Total	213449	202613	210488	240152	257782	275204	290638	295108	297887

NB: Les NI de quelques établissements (EMI, ENSIAS, ENSEM, ERFST, ENIAD et ENSIASD) ne sont pas considérés du fait que l'accès à ces établissements se fait à partir de la 3^{ème} année alors que les nouveaux inscrits considérés s'agissent des nouveaux inscrits de la première année après le baccalauréat.

Evolution des effectifs des étudiants par région et par type d'accès (région d'implantation de l'établissement)

Région	Type d'accès	2015-2016	2016-2017	2017-2018	2018-2019	2019-2020	2020-2021	2021-2022	2022-2023	2023-2024
Tanger-Tétouan-Al Hoceïma	Accès ouvert	66 530	75 491	82 851	94 119	98 218	104 330	108 243	109 847	115 796
	Accès régulé	10 023	11 344	12 002	13 233	14 459	15 675	16 749	17 755	20 231
	Total Tanger- Tétouan-Hoceïma	76 553	86 835	94 853	107 352	112 677	120 005	124 992	127 602	136 027
Oriental	Accès ouvert	49 720	50 925	59 138	65 505	69 576	70 332	76 728	72 445	75 363
	Accès régulé	4 377	4 629	5 343	6 290	6 754	7 242	7 859	9 427	11 677
	Total Oriental	54 097	55 554	64 481	71 795	76 330	77 574	84 587	81 872	87 040
Fès-Meknès	Accès ouvert	125 762	119 548	115 320	117 713	117 044	133 226	131 005	128 894	126 245
	Accès régulé	14 316	15 012	15 672	16 359	17 950	18 287	18 837	21 437	23 501
	Total Fès-Meknès	140 078	134 560	130 992	134 072	134 994	151 513	149 842	150 331	149 746
Rabat-Salé-Kénitra	Accès ouvert	103 859	105 317	106 750	108 359	114 299	123 384	140 713	149 785	153 086
	Accès régulé	15 828	17 583	19 002	18 964	22 342	24 813	24 507	27 419	33 646
	Total Rabat-Salé-Kénitra	119 687	122 900	125 752	127 323	136 641	148 197	165 220	177 204	186 732
Béni Mellal-Khénifra	Accès ouvert	23 343	24 975	24 840	25 986	28 195	32 255	34 084	35 315	32 778
	Accès régulé	3 182	4 439	4 945	5 463	6 377	7 719	9 113	11 417	12 667
	Total Béni Mellal-Khénifra	26 525	29 414	29 785	31 449	34 572	39 974	43 197	46 732	45 445
Casablanca-Settat	Accès ouvert	114 507	121 712	132 784	143 532	155 621	163 199	180 950	187 382	169 273
	Accès régulé	24 037	24 834	26 143	28 597	28 841	30 310	31 927	35 181	38 977
	Total Casablanca-Settat	138 544	146 546	158 927	172 129	184 462	193 509	212 877	222 563	208 250
Marrakech-Safi	Accès ouvert	66 805	65 791	66 864	72 385	79 526	82 472	89 968	97 937	101 226
	Accès régulé	9 214	10 237	11 052	11 499	12 701	14 326	14 824	16 063	17 363
	Total Marrakech-Safi	76 019	76 028	77 916	83 884	92 227	96 798	104 792	114 000	118 589
Draa-Tafilalet	Accès ouvert	10 214	14 901	18 116	20 755	23 080	26 783	28 944	28 894	27 044
	Accès régulé	3 329	3 590	3 864	4 130	4 131	3 806	4 132	3 952	2 785
	Total Draa-Tafilalet	13 543	18 491	21 980	24 885	27 211	30 589	33 076	32 846	29 829
Souss-Massa	Accès ouvert	93 184	98 824	102 582	107 610	107 955	113 694	122 120	123 761	124 383
	Accès régulé	3 979	4 275	4 913	5 743	6 129	7 111	7 368	8 993	9 613
	Total Souss-Massa	97 163	103 099	107 495	113 353	114 084	120 805	129 488	132 754	133 996
Guelmim-Oued Noun	Accès ouvert	6 539	6 426	6 030	6 828	5 366	6 206	8 496	4 406	3 359
	Accès régulé	343	401	388	684	802	767	724	840	1 102
	Total Guelmim-Oued Noun	6 882	6 827	6 418	7 512	6 168	6 973	9 220	5 246	4 461
Laayoune-Sakia El Hamra	Accès ouvert	808	808	1 248	1 540	1 612	2 021	2 472	2 505	3 951
	Accès régulé	231	349	412	428	563	677	726	1 035	1 134
	Total Laayoune-Sakia El Hamra	1 039	1 157	1 660	1 968	2 175	2 698	3 198	3 540	5 085
Eddakhla-Oued Eddahab	Accès ouvert	-	-	-	-	-	-	-	-	-
	Accès régulé	-	94	171	283	403	664	767	978	1 025
	Total Eddakhla-Oued Eddahab	-	94	171	283	403	664	767	978	1 025
Total	Total accès ouvert	661 271	684 718	716 523	764 332	800 492	858 502	923 723	941 171	932 504
	Total accès régulé	88 859	96 787	103 907	111 673	121 452	131 397	137 533	154 497	173 721
	Total	750 130	781 505	820 430	876 005	921 944	989 899	1 061 256	1 095 668	1 106 225

Région	Etablissements universitaires	2015-2016	2016-2017	2017-2018	2018-2019	2019-2020	2020-2021	2021-2022	2022-2023	2023-2024
Tanger-Tétouan-Hoceima	FOAD Tétouan	3516	3806	3685	3643	3810	4050	3652	4157	4694
	FSJES Tanger	23281	25539	28985	32064	32972	35356	37828	37620	39215
	FSJES Tétouan	14827	18726	21132	25993	28370	30295	28933	27609	28408
	FLSH Tétouan	13211	14491	14471	16719	15839	16292	17231	17887	18643
	FS Tétouan	8654	8667	8719	8074	8484	8622	9741	10403	11206
	FP Larache	3041	4262	5859	6060	6899	7385	7688	12087	13546
	FP Ksar Lkbir	-	-	-	1566	1844	2330	3170	84	84
	Total accès ouvert	66 530	75 491	82 851	94 119	98 218	104 330	108 243	109 847	115 796
	FST Tanger	4699	4783	5222	5705	5765	6065	5800	5327	4875
	FST Al Hoceima	449	528	685	839	1046	1305	1475	1304	1391
	FMP Tanger	-	108	219	349	533	735	981	1403	1844
	ENSA Tanger	1122	1164	1219	1347	1426	1468	1678	1678	1741
	ENSA Tétouan	858	1021	1100	1111	1072	1173	1327	1361	1491
	ENSA Al Hoceima	747	743	823	943	942	1022	1162	1202	1204
	ENCG Tanger	1563	1673	1816	2014	2308	2448	2555	2771	2916
	ERFST Tanger	255	251	280	274	291	283	277	259	258
	ENS Tétouan	330	1073	638	651	1076	1176	1494	2450	4511
Total accès régulé	10 023	11 344	12 002	13 233	14 459	15 675	16 749	17 755	20 231	
Total Tanger- Tétouan-Hoceima	76 553	86 835	94 853	107 352	112 677	120 005	124 992	127 602	136 027	
Oriental	FSJES Dujda	18699	18856	21619	25242	26641	26746	28132	23890	19963
	FLSH Dujda	10970	11300	13148	13805	14040	13643	14170	14459	15230
	FS Dujda	7016	6921	6973	6665	6865	6915	6641	6277	6199
	FP Nador	13035	13848	17398	19793	22030	23028	27785	27819	33971
	Total accès ouvert	49 720	50 925	59 138	65 505	69 576	70 332	76 728	72 445	75 363
	FMP Dujda	1736	1847	2252	2509	2562	2729	2976	3144	3265
	ENSA Dujda	933	950	948	1046	1070	1079	1176	1580	1274
	ENCG Dujda	719	696	772	839	926	1033	1101	1209	1336
	EST Dujda	989	1136	1371	1896	2196	2401	2277	2015	1919
	EST Nador	-	-	-	-	-	-	103	432	641
	ESEF Dujda	-	-	-	-	-	-	226	1047	3138
	ENIAD Berkene									104
	Total accès régulé	4 377	4 629	5 343	6 290	6 754	7 242	7 859	9 427	11 677
	Total Oriental	54 097	55 554	64 481	71 795	76 330	77 574	84 587	81 872	87 040

Région	Etablissements universitaires	2015-2016	2016-2017	2017-2018	2018-2019	2019-2020	2020-2021	2021-2022	2022-2023	2023-2024
Fès-Meknès	Faculté Al-Chariaa Fès	4540	4554	4675	4614	4865	5297	5354	5174	5653
	FSJES Fès	28426	32289	29048	31220	33392	40458	35902	34967	31819
	FLSH Dhar El Mahraz/Fès	14944	13531	12912	11829	10340	12003	13017	15155	14375
	FLSH Sais/Fès	11937	8474	8193	8033	8481	9255	9393	9428	9463
	FS Dhar El Mahraz/Fès	11044	9147	8518	9121	8333	8544	9115	8593	8139
	FP Taza	13424	11392	10899	10082	10363	11294	12247	12284	12469
	FSJES Meknès	19617	19928	21877	24562	24802	28315	26461	28074	24515
	FLSH Meknès	14997	13857	12758	11813	10843	12077	13810	10042	14228
	FS Meknès	6833	6376	6440	6439	5625	5983	5706	5177	5584
	Total accès ouvert	125 762	119 548	115 320	117 713	117 044	133 226	131 005	128 894	126 245
	FST Fès	4055	3924	3934	3947	4093	3883	3929	3793	3383
	FMP Fès	2800	2717	3497	3323	3769	3507	3575	3901	4060
	ENSA Fès	833	907	999	1115	1216	1231	1581	1666	1666
	ENCG Fès	780	869	1029	1179	1378	1514	1802	1802	1735
	EST Fès	1687	1821	1842	1909	2052	2083	1920	1673	1638
	ENS Fès	642	671	437	735	894	1043	1185	1774	2423
	ISS Fès	-	-	-	-	-	-	-	80	189
	ENSAM Meknès	1533	1607	1663	1739	1796	1902	2072	2191	2257
	ENCG Al hajeb	-	-	-	-	76	170	295	447	622
	EST Meknès	1773	2037	1908	1884	2028	2092	2041	2160	2284
	ENS Meknès	213	464	363	528	658	863	912	2036	3244
	Total accès régulé	14 316	15 012	15 672	16 359	17 950	18 287	18 837	21 437	23 501
	Total Fès-Meknès	140 078	134 560	130 992	134 072	134 994	151 513	149 842	150 331	149 746
Rabat-Salé-Kénitra	FSJES Aodjal/Rabat	11 041	11 697	11 294	12 906	13 178	13 195	13 040	12 704	11 878
	FSJES Souissi/Rabat	15958	17213	17877	17606	17558	17645	17116	17806	17166
	FSJES Salé	11377	13076	13209	13893	14469	13786	14636	15257	13863
	FLSH Rabat	14029	11489	10335	10393	10525	10282	11311	11987	12008
	FS Rabat	11002	8345	10989	10475	10678	10809	9964	10285	9895
	FSJP Kénitra	6655	8436	1116	13577	17169	14207	19241	25462	29546
	FEG Kénitra	-	-	-	-	-	9231	11492	14150	12217
	FSHS Kénitra	24888	25372	21961	21004	22303	14383	18104	17218	19647
	FLLA Kénitra	-	-	-	-	-	11356	15518	14601	14692
	FS Kénitra	8909	9689	9969	8505	8419	9090	10291	10315	12174
	Total accès ouvert	103 859	105 317	106 750	108 359	114 299	123 984	140 713	149 785	153 086
	FMP Rabat	5785	6158	6500	5611	6797	7915	6789	7774	8 670
	FMD Rabat	1115	1058	1066	834	1000	1077	977	1027	1198
	EMI Rabat	2278	2177	2193	2001	2070	2127	1849	1795	1829
	ENSIAS Rabat	904	1090	957	1113	1588	1577	1647	1391	1254
	FSE Rabat	1063	1495	1940	1988	2130	2377	2189	2979	4094
	EST Salé	1187	1260	1406	1645	1818	1866	1726	1633	1551
	ENS Rabat	473	778	937	1094	1084	1195	1430	1194	3482
	ENSAM Rabat	553	934	971	1024	1041	1135	1430	1488	1361
	ENSA Kénitra	1001	1046	1126	1216	1333	1377	1661	2015	2156
	ENCG Kénitra	1469	1587	1760	2037	2357	2496	2740	2937	3000
	EST Kénitra	-	-	146	401	515	547	660	754	744
	ESEF Kénitra	-	-	-	-	557	953	1111	1850	3398
IMS Kénitra	-	-	-	-	-	67	135	332	543	
Total accès régulé	15 828	17 583	19 002	18 964	22 342	24 813	24 507	27 419	33 646	
Total Rabat-Salé-Kénitra	119 687	122 900	125 752	127 323	136 641	148 797	165 220	177 204	186 732	

Région	Etablissements universitaires	2015-2016	2016-2017	2017-2018	2018-2019	2019-2020	2020-2021	2021-2022	2022-2023	2023-2024
Béni Mellal-Khénifra	HFG Béni Mellal	-	-	-	-	5 013	1 610	3 360	5 828	5 159
	FLSH Béni Mellal	11302	12508	12677	13101	14332	16071	17072	17772	17059
	EP Béni Mellal	8339	8621	9106	9231	4757	7531	5678	5678	5109
	EP Khouriboa	3702	3846	3057	3594	4093	5343	5882	6637	5451
	OU Fkih ben salah	-	-	-	-	-	-	42	-	-
	OU Khenifra	-	-	-	-	-	-	42	-	-
	OU Azilal	-	-	-	-	-	-	58	-	-
	Total accès ouvert	23 343	24 975	24 840	25 986	28 195	32 255	34 084	35 315	32 778
	FST Béni Mellal	2154	3254	3652	3884	3937	4380	4663	4707	3687
	FMP Béni Mellal	-	-	-	-	-	-	-	-	155
	ENSA Khouriboa	806	820	806	904	1020	1107	1194	470	1324
	ENSA Béni Mellal	-	-	-	-	158	302	379	1312	599
	ENCG Béni Mellal	-	-	-	-	137	278	472	812	1015
	EST Béni Mellal	140	196	341	457	582	638	952	1116	1099
	EST Kénifra	82	169	146	218	328	501	546	1024	1200
	EST Fkih ben salah	-	-	-	-	58	214	337	784	1101
	ESEF Béni Mellal	-	-	-	-	157	299	570	1192	2478
	Total accès régulé	3 182	4 439	4 945	5 463	6 377	7 719	9 113	11 417	12 667
	Total Béni Mellal-Khénifra	26 525	29 414	29 785	31 449	34 572	39 974	43 197	46 732	45 445
Casablanca-Settat	ESLIES Casablanca	22827	24213	25016	26641	28197	29078	3151	36400	34885
	ESLIES Mohammedia	16492	17472	18836	20957	23170	26373	29373	33435	33577
	ESLIES Ain Sebâa	6054	7352	9885	9678	10187	9679	10162	9878	9177
	FLSH Ben M'sick/Casablanca	5375	5255	5124	5145	5125	4896	5458	5145	4875
	FLSH Mohammedia	4633	4470	4489	5118	6406	7175	6927	6852	6754
	FLSH Ain Chock/Casablanca	8029	8647	9518	10420	11001	10493	12186	12103	11916
	ES Ain Chock Casablanca	8214	8148	7578	7228	7286	7877	8178	8345	8613
	ES Ben M'sick	11342	10788	11952	12346	11146	11052	9263	9835	10718
	ESLIES El Jadida	2172	2402	3248	3859	4568	4892	5853	10161	12101
	FLSH El Jadida	5674	6218	6623	6878	7524	6878	7634	6970	6634
	ES El Jadida	6935	6449	6626	6390	7148	6476	7184	6499	6419
	EP Sidi Bennour	-	-	-	-	64	101	177	235	429
	ESAP Settat	16815	21038	23889	28972	34999	25555	29126	31914	16748
	HFG Settat	-	-	-	-	-	10474	18338	10455	6736
	HASH Settat	-	-	-	-	-	-	38	195	338
	Total accès ouvert	114 507	121 712	132 784	143 532	155 621	163 199	180 950	187 382	169 273
	FST Mohammedia	3526	3734	3670	4311	4010	4269	4321	4440	4271
	FMP Casablanca	4063	4667	4260	4058	4318	4689	5817	6378	6795
	FMD Casablanca	902	863	880	850	794	950	954	1042	1048
	ENSEM Casablanca	1413	1259	1247	1300	1083	1103	1078	1103	1041
	ENSAM Casablanca	713	828	871	1041	1088	1181	1309	1439	1504
	ENSAO Casablanca	-	-	-	-	47	100	103	117	138
	ENCG Casablanca	2484	2495	2831	3061	3105	3050	3136	3387	3139
	EST Casablanca	1230	1160	1306	1520	1575	1504	1420	1438	1471
	ENS Casablanca	1075	836	984	1166	1129	1195	1200	1890	2785
	ENSET Mohammedia	736	774	710	872	833	963	990	1120	1244
	ENSA El Jadida	441	476	557	661	786	874	928	1046	1226
	ENCG El Jadida	665	799	918	1067	1222	1353	1455	1820	1824
	EST Sidi bennour	-	-	80	232	378	391	352	483	405
	ESEF El Jadida	-	-	-	-	64	110	201	686	1511
	FST Settat	4547	4396	4909	5085	4822	4311	4314	4121	4303
	ENCG Settat	1657	1761	1950	2039	2258	2768	2692	2687	2995
	ENSA Berrechid (ex EST depuis 2018)	354	430	442	491	416	534	476	534	719
	ISSS Settat	231	325	441	467	532	494	560	554	621
	ISS Settat	-	31	87	376	319	368	403	390	399
	ESEF Berrechid	-	-	-	-	62	103	218	506	1538
	Total accès régulé	74 187	74 834	76 143	78 537	78 810	78 810	81 301	81 327	85 181
	Total Casablanca-Settat	138 544	146 546	158 927	172 129	184 462	193 509	212 877	222 563	208 250

Région	Etablissements universitaires	2015-2016	2016-2017	2017-2018	2018-2019	2019-2020	2020-2021	2021-2022	2022-2023	2023-2024
Marrakech-Safi	FLA Marrakech	1272	1458	1666	2222	2172	2673	2665	3328	3867
	FSJES Marrakech	22362	25658	27246	31600	34580	34630	39130	43067	43097
	FLSH Marrakech	20672	18709	17279	17975	18177	18535	19474	19698	20703
	FS As-Samlalia/Marrakech	13841	10497	11117	10618	11681	11527	10849	11570	10566
	FP Safi	6908	7554	7051	7170	8401	9792	12119	14530	16742
	FSJES El kelaa des Seraghna	1750	1915	2505	2800	4515	5315	5731	5744	6251
	Total accès ouvert	66 805	65 791	66 864	72 385	79 526	82 472	89 968	97 937	101 226
	FST Guéliz/Marrakech	2296	2646	2463	2660	2956	3683	3467	3411	3268
	FMP Marrakech	2745	3038	3340	3615	3850	4168	4244	4501	4408
	ENSA Marrakech	851	907	969	1051	1197	1257	1354	1389	1541
	ENSA Safi	767	699	737	743	834	905	957	1032	1133
	ENCG Marrakech	880	966	1023	1127	1267	1414	1526	1656	1705
	EST Safi	582	603	1068	905	1051	1116	1161	1132	1078
	EST Essaouira	526	674	1029	793	817	1013	1113	1027	1104
	EST EL Kelaa des Sraghna	-	-	-	-	-	-	55	143	378
	ENS Marrakech	567	704	423	605	729	770	947	1772	2748
	Total accès régulé	9 214	10 237	11 052	11 499	12 701	14 326	14 824	16 063	17 363
	Total Marrakech-Safi	76 019	76 028	77 916	83 884	92 227	96 798	104 792	114 000	118 589
	Draa-Tafilalet	FP Errachidia	7540	11912	15286	17865	20115	23224	25002	25868
FP Ouarzazate		2674	2989	2830	2890	2965	3559	3942	3026	3265
Total accès ouvert		10 214	14 901	18 116	20 755	23 080	26 783	28 944	28 894	27 044
FST Errachidia		3 329	3 590	3 864	4 130	4 131	3 806	4 132	3 952	2 636
FMP Errachidia										149
Total accès régulé		3 329	3 590	3 864	4 130	4 131	3 806	4 132	3 952	2 785
Total Draa-Tafilalet	13 543	18 491	21 980	24 885	27 211	30 589	33 076	32 846	29 829	
Souss-Massa	Faculté Al-Chariaâ Agadir	4722	5056	6236	6946	7773	7008	7691	7380	6247
	FSJES Agadir	31682	32894	33431	33724	37219	38436	42964	41003	42077
	FSJES Ait Melloul	4404	8298	12164	16258	17721	20474	22143	25211	25528
	FLSH Agadir	29969	29523	28705	27201	21579	21690	22777	24024	26817
	FLASH Ait Melloul	1856	3045	4167	4858	5330	5719	6489	6624	6766
	FS Agadir	17075	15127	11835	10498	9556	10586	10139	10797	9850
	FSA Ait melloul	1168	2654	3656	4939	5484	6178	6129	4991	3568
	FP Taroudannt	2308	2227	2388	3186	3293	3603	3788	3731	3530
	Total accès ouvert	93 184	98 824	102 582	107 610	107 955	113 694	122 120	123 761	124 383
	FMP Agadir	-	120	247	385	509	720	931	1127	1516
	ENSA Agadir	1078	1174	1265	1349	1500	1570	1647	1693	1522
	ENCG Agadir	1782	1838	2113	2403	2414	2698	2666	2740	2833
	EST Agadir	1119	1143	1288	1606	1503	1359	1309	1671	1241
	ESEF Agadir	-	-	-	-	203	764	815	1762	2441
	ENSIASD Taroudant									60
	Total accès régulé	3 979	4 275	4 913	5 743	6 129	7 111	7 368	8 993	9 613
Total Souss-Massa	97 163	103 099	107 495	113 353	114 084	120 805	129 488	132 754	133 996	

Région	Etablissements universitaires	2015-2016	2016-2017	2017-2018	2018-2019	2019-2020	2020-2021	2021-2022	2022-2023	2023-2024
Guelmim-Oued Noun	FEG Guelmim	6539	6426	6030	6828	5366	6206	8496	4406	3359
	Total accès ouvert	6 539	6 426	6 030	6 828	5 366	6 206	8 496	4 406	3 359
	EST Guelmim	343	401	388	684	802	767	724	840	1003
	FMP Guelmim									99
	Total accès régulé	343	401	388	684	802	767	724	840	1 102
	Total Guelmim-Oued Noun	6 882	6 827	6 418	7 512	6 168	6 973	9 220	5 246	4 461
Laayoune-Sakia El Hamra	FP Es Semara	808	808	1248	1540	1612	2021	2472	2505	3951
	Total accès ouvert	808	808	1 248	1 540	1 612	2 021	2 472	2 505	3 951
	FMP Laayoune	-	-	-	-	-	-	105	277	519
	EST Laayoune	231	349	412	428	563	677	621	758	615
	Total accès régulé	231	349	412	428	563	677	726	1 035	1 134
	Total Laayoune-Sakia El Hamra	1 039	1 157	1 660	1 968	2 175	2 698	3 198	3 540	5 085
Eddakhla-Oued Eddahab	ENCG Dakhla	-	94	171	283	403	664	653	698	680
	EST Dakhla	-	-	-	-	-	-	114	280	345
	Total accès régulé		94	171	283	403	664	767	978	1 025
	Total Eddakhla-Oued Eddahab		94	171	283	403	664	767	978	1 025
Total	Total accès ouvert	661 271	684 718	716 523	764 332	800 492	858 502	923 723	941 171	932 504
	Total accès régulé	88 859	96 787	103 907	111 673	121 452	131 397	137 533	154 497	173 721
	Total	750 130	781 505	820 430	876 005	921 944	989 899	1 061 256	1 095 668	1 106 225

Evolution des effectifs des étudiants par université

Université		2015-2016	2016-2017	2017-2018	2018-2019	2019-2020	2020-2021	2021-2022	2022-2023	2023-2024
Total Université Mohammed V Rabat	Accès ouvert	63 407	61 820	63 704	65 273	66 408	65 717	66 067	68 039	64 810
	Accès régulé	13 358	14 950	15 970	15 310	17 528	19 269	18 037	19 281	23 439
Total Université Mohammed V Rabat		76 765	76 770	79 674	80 583	83 936	84 986	84 104	87 320	88 249
Total Université Hassan II Casablanca	Accès ouvert	82 956	86 295	92 398	97 483	101 418	106 373	116 598	121 903	119 960
	Accès régulé	16 142	16 616	16 759	18 179	17 982	19 004	20 328	22 354	23 436
Total Université Hassan II Casablanca		99 098	102 911	109 157	115 662	119 400	125 377	136 926	144 257	143 396
Total Université Sidi Mohammed Ben Abdellah Fès	Accès ouvert	84 315	79 387	74 245	74 899	75 774	86 851	85 028	85 601	81 918
	Accès régulé	10 797	10 904	11 738	12 208	13 392	13 260	13 517	14 603	15 094
Total Université Sidi Mohammed Ben Abdellah Fès		95 112	90 291	85 983	87 107	89 166	100 111	98 545	100 204	97 012
Total Université Cadi Ayyad Marrakech	Accès ouvert	66 805	65 791	66 864	72 385	79 526	82 472	89 968	97 937	101 226
	Accès régulé	9 214	10 237	11 052	11 499	12 701	14 326	14 824	16 063	17 363
Total Université Cadi Ayyad Marrakech		76 019	76 028	77 916	83 884	92 227	96 798	104 792	114 000	118 589
Total Université Sultan Moulay Slimane Beni Mellal	Accès ouvert	23 343	24 975	24 840	25 986	28 195	32 255	34 084	35 315	32 778
	Accès régulé	3 182	4 439	4 945	5 463	6 377	7 719	9 113	11 417	12 667
Total Université Sultan Moulay Slimane Beni Mellal		26 525	29 414	29 785	31 449	34 572	39 974	43 197	46 732	45 445
Total Université Mohammed Premier Dujda	Accès ouvert	49 720	50 925	59 138	65 505	69 576	70 332	76 728	72 445	75 363
	Accès régulé	4 377	4 629	5 343	6 290	6 754	7 242	7 859	9 427	11 677
Total Université Mohammed Premier Dujda		54 097	55 554	64 481	71 795	76 330	77 574	84 587	81 872	87 040
Total Université Abdelmalek Essaâdi Tétouan	Accès ouvert	66 530	75 491	82 851	94 119	98 218	104 330	108 243	109 847	115 796
	Accès régulé	10 023	11 344	12 002	13 233	14 459	15 675	16 749	17 755	20 231
Total Université Abdelmalek Essaâdi Tétouan		76 553	86 835	94 853	107 352	112 677	120 005	124 992	127 602	136 027
Total Université Chouaib Doukkali El Jadida	Accès ouvert	14 736	15 079	16 497	17 127	19 204	20 797	23 850	23 865	25 493
	Accès régulé	1 106	1 275	1 555	1 960	2 450	2 728	2 936	4 035	4 966
Total Université Chouaib Doukkali El Jadida		15 842	16 354	18 052	19 087	21 654	23 525	26 786	27 900	30 459
Total Université Hassan Ier Settat	Accès ouvert	16 815	20 338	23 889	28 922	34 999	36 029	40 502	41 614	23 820
	Accès régulé	6 789	6 943	7 829	8 458	8 409	8 578	8 663	8 792	10 575
Total Université Hassan Ier Settat		23 604	27 281	31 718	37 380	43 408	44 607	49 165	50 406	34 395
Total Université Moulay Ismail Meknès	Accès ouvert	48 987	52 073	56 361	60 679	61 385	69 599	70 979	69 161	68 106
	Accès régulé	6 848	7 698	7 798	8 281	8 689	8 833	9 452	10 786	11 192
Total Université Moulay Ismail Meknès		55 835	59 771	64 159	68 960	70 074	78 432	80 431	79 947	79 298
Total Université Ibn Tofail Kénitra	Accès ouvert	40 452	43 497	43 046	43 086	47 891	58 267	74 646	81 746	88 276
	Accès régulé	2 470	2 633	3 032	3 654	4 814	5 544	6 470	8 138	10 207
Total Université Ibn Tofail Kénitra		42 922	46 130	46 078	46 740	52 705	63 811	81 116	89 884	98 483
Total Université Ibn Zohr Agadir	Accès ouvert	103 205	109 047	112 690	118 868	117 898	125 480	137 030	133 698	134 958
	Accès régulé	4 553	5 119	5 884	7 138	7 897	9 219	9 585	11 846	12 874
Total Université Ibn Zohr Agadir		107 758	114 166	118 574	126 006	125 795	134 699	146 615	145 544	147 832

Total accès ouvert	661 271	684 718	716 523	764 332	800 492	858 502	923 723	941 171	932 504
Total accès régulé	88 859	96 787	103 907	111 673	121 452	131 397	137 533	154 497	173 721
Total	750 130	781 505	820 430	876 005	921 944	989 899	1 061 256	1 095 668	1 106 225

Etablissements universitaires	2015-2016	2016-2017	2017-2018	2018-2019	2019-2020	2020-2021	2021-2022	2022-2023	2023-2024
FSJES Agdal/Rabat	11041	11697	11294	12906	13178	13195	13040	12704	11878
FSJES Souissi/Rabat	15958	17213	17877	17606	17558	17645	17116	17806	17166
FSJES Sale	11377	13076	13209	13893	14469	13786	14636	15257	13863
FLSH Rabat	14029	11489	10335	10393	10525	10282	11311	11987	12008
FS Rabat	11002	8345	10989	10475	10678	10809	9964	10285	9895
Total accès ouvert	63407	61820	63704	65273	66408	65717	66067	68039	64810
FMP Rabat	5785	6158	6500	5611	6797	7915	6789	7774	8 670
FMD Rabat	1115	1058	1066	834	1000	1077	977	1027	1198
EMI Rabat	2278	2177	2193	2001	2070	2127	1849	1795	1829
ENSIAS Rabat	904	1090	957	1113	1588	1577	1647	1391	1254
FSE Rabat	1063	1495	1940	1988	2130	2377	2169	2979	4094
EST Sale	1187	1260	1406	1645	1818	1866	1726	1633	1551
ENS Rabat	473	778	937	1094	1084	1195	1430	1194	3482
ENSAM Rabat	553	934	971	1024	1041	1135	1430	1488	1361
Total accès régulé	13358	14950	15970	15310	17528	19 269	18 037	19 281	23 439
Total Université Mohammed V Rabat	76 765	76 770	79 674	80 583	83 936	84 986	84 104	87 320	88 249
FSJES Casablanca	22827	24213	25016	26641	28197	29078	35151	36400	34335
FSJES Mohammedia	16492	17422	18836	20957	23170	26373	29373	33435	33572
FSJES Ain Sebâa	6054	7352	9885	9628	10187	9629	10062	9878	9177
FLSH Ben M'sick/Casablanca	5375	5255	5124	5145	5125	4696	5458	5145	4875
FLSH Mohammedia	4633	4470	4489	5118	6406	7175	6927	6852	6754
FLSH Ain Chock/Casablanca	8029	8647	9518	10420	11001	10493	12186	12013	11916
FS Ain Chock Casablanca	8204	8148	7578	7228	7286	7877	8178	8345	8613
FS Ben M'Sick	11342	10788	11952	12346	10046	11052	9263	9835	10718
Total accès ouvert	82956	86295	92398	97483	101418	106 373	116 598	121 903	119 960
FST Mohammedia	3526	3734	3670	4311	4010	4269	4321	4440	4271
FMP Casablanca	4063	4667	4260	4058	4318	4689	5817	6378	6795
FMD Casablanca	902	863	880	850	794	950	954	1042	1048
ENSEM Casablanca	1413	1259	1247	1300	1083	1103	1078	1103	1041
ENSAM Casablanca	713	828	871	1041	1088	1181	1309	1439	1504
ENSAD Casablanca	-	-	-	-	47	100	103	117	138
ENCG Casablanca	2484	2495	2831	3061	3105	3050	3136	3387	3139
EST Casablanca	1230	1160	1306	1520	1575	1504	1420	1438	1471
ENS Casablanca	1075	836	984	1166	1129	1195	1200	1890	2785
ENSET Mohammedia	736	774	710	872	833	963	990	1120	1244
Total accès régulé	16142	16616	16759	18179	17982	19004	20328	22354	23436
Total Université Hassan II Casablanca	99 098	102 911	109 157	115 662	119 400	125 377	136 926	144 257	143 396

Etablissements universitaires	2015-2016	2016-2017	2017-2018	2018-2019	2019-2020	2020-2021	2021-2022	2022-2023	2023-2024
Faculté Al-Chariaâ Fès	4540	4554	4675	4614	4865	5297	5354	5174	5653
FSJES Fès	28426	32289	29048	31220	33392	40458	35902	34967	31819
FLSH Dhar El Mahraz/Fès	14944	13531	12912	11829	10340	12003	13017	15155	14375
FLSH Saïss/Fès	11937	8474	8193	8033	8481	9255	9393	9428	9463
FS Dhar El Mahraz/Fès	11044	9147	8518	9121	8333	8544	9115	8593	8139
FP Taza	13424	11392	10899	10822	10363	11294	12247	12284	12469
Total accès ouvert	84315	79387	74245	74899	75774	86851	85028	85601	81918
FST Fès	4055	3924	3934	3947	4093	3883	3929	3793	3383
FMP Fès	2800	2717	3497	3323	3769	3507	3575	3901	4060
ENSA Fès	833	902	999	1115	1206	1230	1327	1580	1666
ENCG Fès	780	869	1029	1179	1378	1514	1581	1802	1735
EST Fès	1687	1821	1842	1909	2052	2083	1920	1673	1638
ENS Fès	642	671	437	735	894	1043	1185	1774	2423
ISS Fès	-	-	-	-	-	-	-	80	189
Total accès régulé	10797	10904	11738	12208	13392	13260	13517	14603	15094
Total Université Sidi Med ben Abdellah Fès	95 112	90 291	85 983	87 107	89 166	100 111	98 545	100 204	97 012
FLA Marrakech	1272	1458	1666	2222	2172	2673	2665	3328	3867
FSJES Marrakech	22362	25658	27246	31600	34580	34630	39130	43067	43097
FLSH Marrakech	20672	18709	17279	17975	18177	18535	19474	19698	20703
FS As-Samlalia/Marrakech	13841	10497	11117	10618	11681	11527	10849	11570	10566
FP Safi	6908	7554	7051	7170	8401	9792	12119	14530	16742
FSJES El kelaa des Seraghna	1750	1915	2505	2800	4515	5315	5731	5744	6251
Total accès ouvert	68805	65791	66864	72385	79526	82472	89968	97937	101226
FST Guéliz/Marrakech	2295	2646	2463	2660	2956	3683	3467	3411	3268
FMP Marrakech	2745	3038	3340	3615	3850	4168	4244	4501	4408
ENSA Marrakech	851	907	969	1051	1197	1257	1354	1389	1541
ENSA Safi	787	699	737	743	834	905	957	1032	1133
ENCG Marrakech	880	966	1023	1127	1267	1414	1526	1656	1705
EST Safi	582	603	1068	905	1051	1116	1161	1132	1078
EST Essaouira	526	674	1029	793	817	1013	1113	1027	1104
EST EL Kelaa des Sraghna	-	-	-	-	-	-	55	143	378
ENS Marrakech	567	704	423	605	729	770	947	1772	2748
Total accès régulé	9214	10237	11052	11499	12701	14326	14824	16063	17363
Total Université Cadi Ayyad Marrakech	76 019	76 028	77 916	83 884	92 227	96 798	104 792	114 000	118 589
FEG Béni Mellal	-	-	-	-	5013	1610	3360	5828	5159
FLSH Béni Mellal	11302	12508	12677	13101	14332	16071	17169	17172	17059
FP Béni Mellal	8339	8621	9106	9291	4757	9231	7531	5678	5109
FP Khouribga	3702	3846	3057	3594	4093	5343	5882	6637	5451
UI Fkih ben saleh	-	-	-	-	-	-	47	-	-
UI Khenitra	-	-	-	-	-	-	47	-	-
UI Azilal	-	-	-	-	-	-	58	-	-
Total accès ouvert	23343	24975	24840	25986	28195	32255	34084	35315	32778
FST Béni Mellal	2154	3254	3652	3884	3937	4380	4663	4707	3687
FMP Béni Mellal	-	-	-	-	-	-	-	-	155
ENSA Khouribga	806	820	806	904	1020	1107	1194	470	1324
ENSA Béni Mellal	-	-	-	-	158	302	379	1312	599
ENCG Béni Mellal	-	-	-	-	137	278	472	812	1015
EST Béni Mellal	140	196	341	457	582	638	952	1116	1099
EST Kénifra	82	169	146	218	328	501	546	1024	1200
EST Fkih ben saleh	-	-	-	-	58	214	337	784	1110
ESEF Béni Mellal	-	-	-	-	157	299	570	1192	2478
Total accès régulé	3182	4439	4945	5463	6377	7719	9113	11417	12667
Total Université Sultan Moulay Slimane Beni Mellal	26 525	29 414	29 785	31 449	34 572	39 974	43 197	46 732	45 445

Etablissements universitaires	2015-2016	2016-2017	2017-2018	2018-2019	2019-2020	2020-2021	2021-2022	2022-2023	2023-2024
FSJES Oujda	18599	18856	21619	25242	26641	26746	28132	23890	19963
FLSH Oujda	10970	11800	13148	13805	14040	13643	14170	14459	15230
FS Oujda	7016	6921	6973	6665	6865	6915	6641	6277	6199
FP Nador	13035	13848	17398	19793	22030	23028	27785	27819	33971
Total accès ouvert	49720	50925	59138	65505	69576	70332	76728	72445	75363
FMP Oujda	1736	1847	2252	2509	2562	2729	2976	3144	3265
ENSA Oujda	933	950	948	1046	1070	1079	1176	1580	1274
ENCG Oujda	719	696	772	839	926	1033	1101	1209	1336
EST Oujda	989	1136	1371	1896	2196	2401	2277	2015	1919
EST Nador	-	-	-	-	-	-	103	432	641
ESEF Oujda	-	-	-	-	-	-	226	1047	3138
ENIAD Berkene	-	-	-	-	-	-	-	-	104
Total accès régulé	4377	4629	5343	6290	6754	7242	7859	9427	11677
Total Université Mohammed Premier Oujda	54 097	55 554	64 481	71 795	76 330	77 574	84 587	81 872	87 040
FOAD Tétouan	3516	3806	3685	3643	3810	4050	3652	4157	4694
FSJES Tanger	23281	25539	28985	32064	32972	35356	37828	37620	39215
FSJES Tétouan	14827	18726	21132	25993	28370	30295	28933	27609	28408
FLSH Tétouan	13211	14491	14471	16719	15839	16292	17231	17887	18643
FS Tétouan	8654	8667	8719	8074	8484	8622	9741	10403	11206
FP Larache	3041	4262	5859	6060	6899	7385	7688	12087	13546
FP Ksar Lkbir	-	-	-	1566	1844	2330	84	3170	84
Total accès ouvert	66530	75491	82851	94119	98218	104330	108243	109847	115786
FST Tanger	4699	4783	5222	5705	5765	6065	5800	5327	4875
FST Al Hoceima	449	528	685	839	1046	1305	1475	1304	1391
FMP Tanger	-	108	219	349	533	735	981	1403	1844
ENSA Tanger	1122	1164	1219	1347	1426	1468	1678	1678	1741
ENSA Tétouan	858	1021	1100	1111	1072	1173	1327	1361	1491
ENSA Al Hoceima	747	743	823	943	942	1022	1162	1202	1204
ENCG Tanger	1563	1673	1816	2014	2308	2448	2555	2771	2916
ERFST Tanger	255	251	280	274	291	283	277	259	258
ENS Tétouan	330	1073	638	651	1076	1176	1494	2450	4511
Total accès régulé	10023	11344	12002	13233	14459	15675	16749	17755	20231
Total Université Abdelmalek Essaâdi Tétouan	76 553	86 835	94 853	107 352	112 677	120 005	124 992	127 602	136 027
FSJES El Jadida	2122	2412	3248	3859	4568	7392	8855	10161	12011
FLSH El Jadida	5679	6218	6623	6878	7524	6828	7634	6970	6634
FS El Jadida	6935	6449	6626	6390	7048	6476	7184	6499	6419
FP Sidi Bennour	-	-	-	-	64	101	177	235	429
Total accès ouvert	14736	15079	16497	17127	19204	20797	23850	23865	25493
ENSA El Jadida	441	476	557	661	786	874	928	1046	1226
ENCG El Jadida	665	799	918	1067	1222	1353	1455	1820	1824
EST Sidi bennour	-	-	80	232	378	391	352	483	405
ESEF El Jadida	-	-	-	-	64	110	201	686	1511
Total accès régulé	1106	1275	1555	1960	2450	2728	2936	4035	4966
Total Université Chouaib Doukkali El Jadida	15 842	16 354	18 052	19 087	21 654	23 525	26 786	27 900	30 459
FSJP Settât	16815	20338	23889	28922	34999	25555	29126	30964	16748
FEG Settât	-	-	-	-	-	10474	11338	10455	6736
FLASH settât	-	-	-	-	-	-	38	195	336
Total accès ouvert	16815	20338	23889	28922	34 999	36 029	40 502	41 614	23 820
FST Settât	4547	4396	4909	5085	4822	4311	4314	4121	4303
ENCG Settât	1657	1761	1950	2039	2258	2768	2692	2687	2 995
ENSA Berrechid (ex EST depuis 2018)	354	430	442	491	416	534	476	534	719
ISS Settât	231	325	441	467	532	494	560	554	621
ISS Settât	-	31	87	376	319	368	403	390	399
ESEF Berrechid	-	-	-	-	62	103	218	506	1538
Total accès régulé	6789	6943	7829	8458	8409	8578	8663	8792	10575
Total Université Hassan Ier Settât	23 604	27 281	31 718	37 380	43 408	44 607	49 165	50 406	34 395

Etablissements universitaires	2015-2016	2016-2017	2017-2018	2018-2019	2019-2020	2020-2021	2021-2022	2022-2023	2023-2024
FSJES Meknès	19617	19928	21877	24562	24802	28315	26461	28074	24515
FLSH Meknès	14997	13857	12758	11813	10843	12077	13810	10042	14228
FS Meknès	6833	6376	6440	6439	5625	5983	5706	5177	5584
FP Errachidia	7540	11912	15286	17865	20115	23224	25002	25868	23779
Total accès ouvert	48987	52073	56361	60679	61385	69599	70979	69161	68106
FST Errachidia	3329	3590	3864	4130	4131	3806	4132	3952	2636
FMP Errachidia									149
ENSAM Meknès	1533	1607	1663	1739	1796	1902	2072	2191	2257
ENCG Al hajeb	-	-	-	-	76	170	295	447	622
EST Meknès	1773	2037	1908	1884	2028	2092	2041	2160	2284
ENS Meknès	213	464	363	528	658	863	912	2036	3244
Total accès régulé	6848	7698	7798	8281	8689	8833	9452	10786	11192
Total Université Moulay Ismail	55835	59771	64159	68960	70074	78432	80431	79947	79293
FSJP Kenitra	6655	8436	1116	13577	17169	14207	19241	25462	29546
FEG Kenitra	-	-	-	-	-	9231	11492	14150	12217
FSHS Kenitra	24888	25372	21961	21004	22303	14383	18104	17218	19647
FLLA Kenitra	-	-	-	-	-	11356	15518	14601	14692
FS Kenitra	8909	9689	9969	8505	8419	9090	10291	10315	12174
Total accès ouvert	40452	43497	43046	43086	47891	58267	74646	81746	88276
ENSA Kénitra	1001	1046	1126	1216	1333	1661	2015	2156	
ENCG Kénitra	1469	1587	1760	2037	2357	2496	2740	2937	3000
EST Kénitra	-	-	146	401	515	547	660	754	744
ENSC Kénitra	-	-	-	-	52	104	163	250	366
ESEF Kénitra	-	-	-	-	557	953	1111	1850	3398
IMS Kénitra	-	-	-	-	-	67	135	332	543
Total accès régulé	2470	2633	3032	3654	4814	5544	6470	8138	10207
Total Université Ibn Tofail Kénitra	42922	46130	46078	46740	52705	63811	81116	89884	98483
Faculté Al-Chariaâ Agadir	4722	5056	6236	6946	7773	7008	7691	7380	6247
FP Es Semara	808	808	1248	1540	1612	2021	2472	2505	3951
FSJES Agadir	31682	32894	33431	33724	37219	38436	42964	41003	42077
FSJES Ait Melloul	4404	8298	12164	16258	17721	20474	22143	25211	25528
FLSH Agadir	29969	29523	28705	27201	21579	21690	22777	24024	26817
FLASH Ait Melloul	1856	3045	4167	4858	5330	5719	6489	6624	6766
FS Agadir	17075	15127	11835	10498	9556	10586	10139	10797	9850
FSA Ait melloul	1168	2654	3656	4939	5484	6178	6129	4991	3568
FP Duarzazate	2674	2989	2830	2830	3942	3559	3942	3026	3265
FP Taroudannt	2308	2227	2388	3186	3293	3603	3788	3731	3530
FEG Guelmim	6539	6426	6030	6828	5366	6206	8496	4406	3359
Total accès ouvert	103205	109047	112690	118868	117898	125480	137030	133698	134958
FMP Agadir	-	120	247	385	509	720	931	1127	1516
FMP Laayoune	-	-	-	-	-	-	105	277	519
FMP Guelmim									99
ENSA Agadir	1078	1174	1265	1349	1500	1570	1647	1693	1522
ENCG Agadir	1782	1838	2113	2403	2414	2698	2666	2740	2833
ENCG Dakhla	-	94	171	283	403	664	653	698	680
EST Agadir	1119	1143	1288	1606	1503	1359	1309	1671	1241
EST Guelmim	343	401	388	684	802	767	724	840	1003
EST Laayoune	231	349	412	428	563	677	621	758	615
EST Dakhla	-	-	-	-	-	-	114	280	345
ESEF Agadir	-	-	-	-	203	764	815	1762	2441
ENSIASD Taroudant									60
Total accès régulé	4553	5119	5884	7138	7897	9219	9585	11846	12874
Total Université Ibn Zohr Agadir	107758	114166	118574	126006	125795	134699	146615	145544	147832
Total	750130	781505	820430	876005	921944	989899	1061256	1095668	1106225

Les centres universitaires sont comptés comme des établissements (les 3 centres de Beni Mellal déclarés en 2021-22 ne sont plus considérés)

Les effectifs de la FP Ksar Lkbir sont en fait inscrits administrativement dans la FP Larache, mais ils étudient dans des locaux provisoires utilisés par la FP Ksar Lkbir depuis 2019 à 2022

Evolution des effectifs des étudiants par type d'établissement

Etablissements universitaires	2015-2016	2016-2017	2017-2018	2018-2019	2019-2020	2020-2021	2021-2022	2022-2023	2023-2024
FSJES Agdal/Rabat	11 041	11 697	11 294	12 906	13 178	13 195	13 040	12 704	11 878
FSJES Souissi/Rabat	15 958	17 213	17 877	17 606	17 558	17 645	17 116	17 806	17 166
FSJES Salé	11 377	13 076	13 209	13 893	14 469	13 786	14 636	15 257	13 863
FSJES Casablanca	22 827	24 213	25 016	26 641	28 197	29 078	35 151	36 400	34 335
FSJES Mohammedia	16 492	17 422	18 836	20 957	23 170	26 373	29 373	33 435	33 572
FSJES Ain Sebâa	6 054	7 352	9 885	9 628	10 187	9 629	10 062	9 878	9 177
FSJES Fes	28 426	32 289	29 048	31 220	33 392	40 458	35 902	34 967	31 819
FSJES Marrakech	22 362	25 658	27 246	31 600	34 580	34 630	39 130	43 067	43 097
FSJES Oujda	18 689	18 856	21 619	25 242	26 641	26 746	28 132	23 890	19 963
FSJES Tanger	23 281	25 539	28 985	32 064	32 972	35 356	37 828	37 620	39 215
FSJES El Jadida	2 122	3 242	3 859	3 859	4 568	7 392	8 855	10 161	12 011
FSJP Serrat	16 815	20 338	23 889	28 922	34 999	25 555	29 126	30 964	16 748
FEG Serrat	-	-	-	-	-	10 474	11 338	10 455	6 736
FSJES Meknès	19 617	19 928	21 877	24 562	24 802	28 315	26 461	28 074	24 515
FSJP Kenitra	6 655	8 436	11 116	13 577	17 169	14 207	19 241	25 462	29 546
FEG Kenitra	-	-	-	-	-	9 231	11 492	14 150	12 217
FSJES Agadir	31 682	32 894	33 431	33 724	37 219	38 436	42 964	41 003	42 077
FSJES Tétouan	14 827	18 726	21 132	25 993	28 370	30 295	28 933	27 609	28 408
FSJES Ait Melloul	4 404	8 298	12 164	16 258	17 721	20 474	22 143	25 211	25 528
FEG Guelmim	-	-	-	-	-	6 206	8 496	4 406	3 359
FEG Beni Mellal	-	-	-	-	5 013	1 610	3 360	5 828	5 159
FSJES El kelaa des Sraaghna	-	-	-	-	-	-	5 731	5 744	6 251
Total SJES	272 639	304 347	329 872	368 652	404 205	439 091	478 510	494 091	466 640
Faculté Al-Chariaâ Fès	4 540	4 554	4 675	4 614	4 865	5 297	5 354	5 174	5 658
Faculté Al-Chariaâ Agadir	4 722	5 056	6 236	6 946	7 773	7 008	7 691	7 380	6 247
FLA Marrakech	1 272	1 458	1 686	2 222	2 172	2 673	2 665	3 328	3 867
FUAD Tétouan	3 516	3 806	3 685	3 643	3 810	4 050	3 652	4 157	4 694
FS Théologiques Es Semara	808	808	1 248	1 540	1 612	-	-	-	-
Total Enseignement original	14 858	15 682	17 510	18 985	20 232	19 028	19 362	20 039	20 461
FLSH Rabat	14 029	11 489	10 335	10 393	10 525	10 282	11 311	11 987	12 008
FLSH Ain Chock/Casablanca	8 029	8 647	9 518	10 420	11 001	10 493	12 186	12 013	11 916
FLSH Ben M'sick/Casablanca	5 375	5 255	5 124	5 145	5 125	4 696	5 458	5 145	4 875
FLSH Mohammedia	4 633	4 470	4 489	5 118	6 406	7 175	6 927	6 852	6 754
FLSH Dhar El Mahraz/Fès	14 944	13 531	12 912	11 829	10 340	12 003	13 017	15 155	14 375
FLSH Saïs/Fès	11 937	8 474	8 193	8 033	8 481	9 255	9 393	9 428	9 463
FLSH Marrakech	20 672	18 709	17 279	17 975	18 177	18 535	19 474	19 698	20 703
FLSH Beni Mellal	11 302	12 508	12 677	13 101	14 332	16 071	17 169	17 172	17 059
FLSH Oujda	10 970	11 300	13 148	13 805	14 040	13 643	14 170	14 459	15 230
FLSH Tétouan	13 211	14 491	14 471	16 719	15 839	16 292	17 231	17 887	18 643
FLSH El Jadida	5 679	6 218	6 623	6 878	7 524	6 828	7 634	6 970	6 634
FLSH Meknès	14 997	13 857	12 758	11 813	10 843	12 077	13 810	10 042	14 228
FSHS Kenitra	24 888	25 372	21 961	21 004	22 303	14 383	18 104	17 218	19 647
FLA Kenitra	-	-	-	-	-	11 356	15 518	14 601	14 692
FLSH Agadir	29 969	29 523	28 705	27 201	21 579	21 690	22 777	24 024	26 817
FLASH Ait Melloul	1 856	3 045	4 167	4 858	5 330	5 719	6 489	6 624	6 766
FLASH Serrat	-	-	-	-	-	-	38	195	336
Total LSH	192 491	186 889	182 360	184 292	181 845	190 498	210 706	209 470	220 146
ES Rabat	11 012	8 345	10 989	10 475	10 678	10 809	9 964	10 285	9 895
ES Ain Chock Casablanca	8 214	8 148	7 228	7 228	7 286	7 877	8 178	8 345	8 613
ES Ben M'Sick	11 342	10 788	11 952	12 346	10 146	11 052	9 263	9 835	10 718
ES Dhar El Mahraz/Fès	11 044	9 147	8 518	9 121	8 333	8 544	9 115	8 593	8 139
ES As-Samalia/Marrakech	13 841	10 497	11 117	10 618	11 681	11 527	10 849	11 570	10 566
ES Oujda	7 016	6 921	6 973	6 665	6 865	6 915	6 641	6 277	6 199
ES Tétouan	8 654	8 667	8 174	8 174	8 484	8 622	9 741	11 403	11 206
ES El Jadida	6 935	6 449	6 626	6 390	7 048	6 476	7 184	6 499	6 419
ES Meknès	6 833	6 376	6 440	6 439	5 625	5 983	5 706	5 177	5 584
ES Kenitra	8 909	9 689	9 969	8 505	8 419	9 090	10 291	10 315	12 174
ES Agadir	17 075	15 127	11 835	10 498	9 556	10 586	10 139	10 797	9 850
ESA Ait melloul	1 168	2 654	3 656	4 939	5 484	6 178	6 124	4 991	3 568
Total Sciences	112 023	102 808	104 372	101 298	99 505	103 659	103 200	103 087	102 931

Etablissements universitaires	2015-2016	2016-2017	2017-2018	2018-2019	2019-2020	2020-2021	2021-2022	2022-2023	2023-2024
FP Jaza	13 474	11 392	10 899	10 082	10 363	11 294	12 247	12 284	12 469
FP Safi	6 918	7 554	7 105	7 170	8 401	9 792	12 119	14 530	16 742
FP Béni Mellal	8 339	8 621	9 106	9 291	4 757	9 231	7 531	5 678	5 109
FP Nador	13 035	13 848	17 398	19 793	22 030	23 028	27 785	27 819	33 971
FP Larache	3 041	4 262	5 859	6 060	6 899	7 385	7 688	12 087	13 546
FP Khouribga	3 702	3 846	3 057	3 594	4 093	5 343	5 882	6 637	5 451
FP Errachidia	7 540	11 912	15 286	17 865	20 115	23 224	25 002	25 868	23 779
FP Ouarzazate	2 674	2 989	2 830	2 890	2 965	3 559	3 942	3 026	3 265
FP Laroudant	2 308	2 227	2 388	3 186	3 293	3 603	3 788	3 731	3 530
FP Ksar Lkbir	-	-	-	1 566	1 844	2 330	3 170	84	84
FP Sidi Bennour	-	-	-	-	64	101	177	235	429
FP Es Semara	-	-	-	-	-	2 021	2 472	2 505	3 951
HEG El Kelaa des Seraghna	1 750	1 916	2 505	2 800	4 515	5 315	-	-	-
CU Guelmim	6 539	6 426	6 030	6 828	5 366	-	-	-	-
CU Fkih ben salah	-	-	-	-	-	-	42	-	-
CU Khenitra	-	-	-	-	-	-	42	-	-
CU Azilal	-	-	-	-	-	-	58	-	-
Total Polydisciplinaire	69 260	74 992	82 409	91 125	94 705	106 226	111 945	114 484	122 326
Total accès ouvert	661 271	684 718	716 523	764 332	800 492	858 502	923 723	941 171	932 504
FST Mohammedia	3 526	3 734	3 670	4 311	4 010	4 269	4 321	4 440	4 271
FST Fès	4 055	3 924	3 934	3 947	4 093	3 883	3 929	3 793	3 383
FST Guéliz/Marrakech	2 296	2 646	2 463	2 660	2 956	3 683	3 467	3 411	3 268
FST Béni Mellal	2 154	3 254	3 652	3 884	3 937	4 380	4 663	4 707	3 687
FST Al Hoceima	449	528	685	839	1 046	1 305	1 475	1 304	1 391
FST Tanger	4 699	4 783	5 222	5 705	5 765	6 065	5 800	5 327	4 875
FST Settat	4 547	4 396	4 909	5 085	4 822	4 311	4 314	4 121	4 303
FST Errachidia	3 329	3 590	3 864	4 130	4 131	3 806	4 132	3 952	2 636
Total Sciences et Techniques	25 055	26 855	28 399	30 561	30 760	31 702	32 101	31 055	27 814
FMP Rabat	5 785	6 158	6 500	5 611	6 797	7 915	6 789	7 774	8 670
FMP Casablanca	4 063	4 667	4 260	4 058	4 318	4 689	5 817	6 378	6 795
FMP Fès	2 800	2 717	3 497	3 323	3 769	3 507	3 575	3 901	4 060
FMP Marrakech	2 745	3 038	3 340	3 615	3 850	4 168	4 244	4 501	4 408
FMP Oujda	1 736	1 847	2 252	2 509	2 562	2 729	2 976	3 144	3 265
FMP Tanger	-	108	219	349	533	735	981	1 403	1 844
FMP Agadir	-	120	247	385	509	720	931	1 127	1 516
FMP Laâyoune	-	-	-	-	-	-	105	277	519
FMP Béni Mellal	-	-	-	-	-	-	-	-	155
FMP Errachidia	-	-	-	-	-	-	-	-	149
FMP Guelmim	-	-	-	-	-	-	-	-	99
Total Médecine et Pharmacie	17 129	18 655	20 315	19 850	22 338	24 463	25 418	28 505	31 480

Etablissements universitaires	2015-2016	2016-2017	2017-2018	2018-2019	2019-2020	2020-2021	2021-2022	2022-2023	2023-2024
FMD Rabat	1 115	1 058	1 066	834	1 000	1 077	977	1 027	1 198
FMD Casablanca	902	863	880	850	794	950	954	1 042	1 048
Total Médecine Dentaire	2 017	1 921	1 946	1 684	1 794	2 027	1 931	2 069	2 246
EMI Rabat	2 278	2 177	2 193	2 001	2 070	2 127	1 849	1 795	1 829
ENSIAS Rabat	904	1 090	957	1 103	1 588	1 577	1 647	1 391	1 254
ENSAM Rabat	-	-	-	-	-	1 135	1 430	1 488	1 361
ENSFM Casablanca	1 413	1 259	1 247	1 300	1 083	1 103	1 078	1 103	1 041
ENSAM Casablanca	713	828	871	1 041	1 088	1 181	1 309	1 439	1 504
ENSA Fés	833	902	999	1 115	1 206	1 230	1 327	1 580	1 665
ENSA Marrakech	851	907	969	1 051	1 197	1 257	1 354	1 389	1 541
ENSA Safi	767	699	737	743	834	905	957	1 032	1 133
ENSA Oujda	933	950	948	1 046	1 070	1 079	1 176	1 580	1 274
ENSA Al Hoceima	747	743	823	943	942	1 022	1 162	1 202	1 204
ENSA Tangier	1 122	1 164	1 219	1 347	1 426	1 468	1 678	1 678	1 741
ENSA Jétouan	858	1 021	1 010	1 111	1 072	1 173	1 327	1 361	1 491
ENSA El Jadida	441	476	557	661	785	874	928	1 046	1 226
ENSA Khouribga	806	820	806	904	1 020	1 107	1 194	1 470	1 324
ENSAM Meknès	1 533	1 607	1 663	1 739	1 746	1 902	2 072	2 191	2 257
ENSA Kénitra	1 001	1 046	1 126	1 216	1 333	1 377	1 661	2 015	2 156
ENSA Agadir	1 078	1 174	1 265	1 349	1 500	1 570	1 647	1 693	1 572
ENSA Berrechid (ex EST depuis 2018)	-	-	-	491	416	534	476	534	719
ENSA Béni Mellal	-	-	-	-	158	302	379	1 312	599
ENSAD Casablanca	-	-	-	-	47	100	103	117	138
ENSC Kénitra	-	-	-	-	52	104	163	250	366
ENSIASD Taroudant	-	-	-	-	-	-	-	-	60
ENIAD Berkene	-	-	-	-	-	-	-	-	104
Total Sciences de L'ingénieur	16 278	16 863	17 480	19 171	20 684	23 127	24 917	26 666	27 510
ENCG Casablanca	2 484	2 495	2 831	3 061	3 105	3 050	3 136	3 387	3 139
ENCG Fés	780	869	1 029	1 179	1 378	1 514	1 581	1 802	1 735
ENCG Marrakech	880	966	1 023	1 127	1 267	1 414	1 526	1 656	1 705
ENCG Oujda	719	696	772	839	926	1 033	1 101	1 209	1 336
ENCG Tangier	1 563	1 673	1 816	2 014	2 308	2 448	2 555	2 771	2 916
ENCG El Jadida	665	799	918	1 067	1 222	1 353	1 455	1 820	1 824
ENCG Settat	1 657	1 761	1 950	2 039	2 258	2 768	2 692	2 687	2 995
ENCG Kénitra	1 469	1 587	1 760	2 037	2 357	2 496	2 740	2 937	3 000
ENCG Agadir	1 782	1 838	2 113	2 403	2 414	2 698	2 666	2 740	2 833
ENCG Dakhla	-	94	171	283	403	664	653	698	680
ENCG Béni Mellal	-	-	-	-	137	278	472	812	1 015
ENCG Al haieb	-	-	-	-	76	170	295	447	622
Total Commerce et Gestion	11 999	12 778	14 383	16 049	17 851	19 886	20 872	22 966	23 800

Etablissements universitaires	2015-2016	2016-2017	2017-2018	2018-2019	2019-2020	2020-2021	2021-2022	2022-2023	2023-2024
EST Casablanca	1230	1160	1306	1520	1575	1504	1420	1438	1471
EST Fes	1687	1821	1842	1909	2 052	2 083	1920	1673	1638
EST Safi	582	603	1 068	905	1 051	1 116	1 161	1 132	1 078
EST Essaouira	526	674	1 029	793	817	1 013	1 113	1 027	1 104
EST Dujda	989	1 136	1 371	1 896	2 196	2 401	2 277	2 015	1 919
EST Meknès	1 773	2 137	1 908	1 884	2 128	2 092	2 114	2 160	2 284
EST Agadir	1 119	1 143	1 288	1 616	1 513	1 359	1 319	1 471	1 241
EST Inelmeim	343	411	388	584	812	787	774	841	1 013
EST Béni Mellal	140	196	341	457	582	638	952	1 116	1 099
EST Kénitra	82	169	146	218	328	501	546	1 024	1 200
EST Laayoune	231	349	412	428	563	677	621	758	615
EST Sidi bennour	-	-	80	232	378	391	352	483	405
EST Kenitra	-	-	146	401	515	547	660	754	744
ENSA Berrechid (ex EST depuis 2018)	354	430	442	-	-	-	-	-	-
EST Fkih ben saleh	-	-	-	-	58	214	337	784	1 110
EST EL Kelaa des Sraghna	-	-	-	-	-	-	55	143	378
EST Nador	-	-	-	-	-	-	103	432	641
EST Dakhla	-	-	-	-	-	-	114	280	345
Total Technologie	10 243	11 379	13 173	14 578	16 266	17 169	17 431	19 363	19 826
FSE Rabat	1 063	1 495	1 940	1 988	2 130	2 377	2 189	2 379	4 094
ENS Rabat	473	778	937	1 094	1 084	1 195	1 430	1 194	3 482
ENSET Rabat	553	934	971	1 024	1 041	-	-	-	-
ENS Casablanca	1 075	836	984	1 166	1 129	1 195	1 200	1 890	2 785
ENSET Mohammedia	736	774	710	872	833	963	990	1 120	1 244
ENS Fes	642	671	437	735	894	1 043	1 185	1 774	2 423
ENS Marrakech	567	704	423	605	729	770	947	1 772	2 748
ENS Tétouan	330	1 073	638	651	1 076	1 176	1 494	2 450	4 511
ENS Meknès	213	464	363	528	658	863	912	2 036	3 244
ESEF Béni Mellal	-	-	-	-	157	299	570	1 192	2 478
ESEF Dujda	-	-	-	-	-	-	226	1 047	3 138
ESEF El Jadida	-	-	-	-	64	110	686	1 511	1 511
ESEF Berrechid	-	-	-	-	62	103	218	506	1 538
ESEF Kenitra	-	-	-	-	557	953	1 111	1 850	3 398
ESEF Agadir	-	-	-	-	203	764	815	1 762	2 441
Total Science de l'éducation	5 652	7 729	7 403	8 663	10 617	11 811	13 488	22 258	39 035
ERFST Tanger	255	251	280	274	291	283	277	259	258
ERFST Tanger	255	251	280	274	291	283	277	259	258
ISSS Settat	231	325	441	467	532	494	560	554	621
ISS Settat	-	31	87	376	319	368	403	390	399
IMS Kénitra	-	-	-	-	-	67	135	332	543
ISS Fes	-	-	-	-	-	-	-	80	189
Total autres	231	356	528	843	851	929	1 098	1 356	1 752
Total accès régulé	88 859	96 787	103 907	111 673	121 452	131 397	137 533	154 497	173 721
Total	750 130	781 505	820 430	876 005	921 944	989 899	1 061 256	1 095 668	1 106 225

Evolution des effectifs des diplômés par région (région d'implantation de l'établissement)

Région	Type d'accès	2015-2016	2016-2017	2017-2018	2018-2019	2019-2020	2020-2021	2021-2022	2022-2023
Tanger-Tétouan-Al Hoceïma	Accès ouvert	9505	9182	11159	11797	11413	14978	13399	11977
	Accès régulé	3127	2455	2573	2773	2557	2817	3186	3040
	Total Tanger- Tétouan-Hoceïma	12632	11637	13732	14570	13970	17795	16585	15017
Oriental	Accès ouvert	4157	4884	4965	4868	5721	6518	5859	5317
	Accès régulé	859	1012	1012	1076	1570	1843	1650	1854
	Total Oriental	5016	5896	5977	5944	7291	8361	7509	7171
Fès-Meknès	Accès ouvert	12552	12853	14299	14956	14797	16475	15153	14369
	Accès régulé	3793	4600	3955	4091	4114	4544	4387	5176
	Total Fès-Meknès	16345	17453	18254	19047	18911	21019	19540	19545
Rabat-Salé-Kénitra	Accès ouvert	11422	12247	14590	14639	16087	16188	15499	14655
	Accès régulé	3793	4600	3955	4091	4114	4544	4387	5176
	Total Rabat-Salé-Kénitra	14824	16170	19034	19181	21085	22517	21779	21132
Béni Mellal-Khénifra	Accès ouvert	3075	3373	3512	3987	4493	4846	4550	4791
	Accès régulé	746	1085	1014	1163	1224	1635	1723	2212
	Total Béni Mellal-Khénifra	3821	4458	4526	5150	5717	6481	6273	7003
Casablanca-Settat	Accès ouvert	14269	16044	16616	20553	22068	24499	24740	22981
	Accès régulé	4766	5545	5561	5740	5963	6738	6697	6127
	Total Casablanca-Settat	4766	5545	5561	5740	5963	6738	6697	6127
Marrakech-Safi	Accès ouvert	8129	8892	8865	9151	9871	10582	12722	11785
	Accès régulé	2131	2503	2562	2560	2522	2930	3271	3408
	Total Marrakech-Safi	10260	11395	11427	11711	12393	13512	15993	15193
Draa-Tafilalet	Accès ouvert	1301	1214	1532	1798	2129	2386	2763	2964
	Accès régulé	500	409	541	640	824	812	695	652
	Total Draa-Tafilalet	1801	1623	2073	2438	2953	3198	3458	3616
Souss-Massa	Accès ouvert	9920	11252	12146	12389	13694	15698	13976	13301
	Accès régulé	1045	1325	1270	1337	1318	1592	1270	1545
	Total Souss-Massa	10965	12577	13416	13726	15012	17290	15246	14846
Guelmim-Oued Noun	Accès ouvert			746	592	576	808	1477	1492
	Accès régulé	136	144	197	282	444	472	309	363
	Total Guelmim-Oued Noun	136	144	943	874	1020	1280	1786	1855
Laayoune-Sakia El Hamra	Accès ouvert	76	90	93	149	153	183	248	243
	Accès régulé	78	141	191	180	228	369	272	391
	Total Laayoune-Sakia El Hamra	154	231	284	329	381	552	520	634
Eddakhla-Oued Eddahab	Accès ouvert	-	-	-	-	-	-	-	-
	Accès régulé	-	-	-	-	-	-	101	225
	Total Eddakhla-Oued Eddahab	-	-	-	-	-	-	101	225
Total	Total accès ouvert	74406	80031	88523	94879	101002	113161	110386	103875
	Total accès régulé	20583	23142	23320	24384	25762	30081	29841	31470
	Total	94989	103173	111843	119263	126764	143242	140227	135345

Région	Etablissements universitaires	2015-2016	2016-2017	2017-2018	2018-2019	2019-2020	2020-2021	2021-2022	2022-2023
Tanger- Tétouan- Hoceima	FOAD Tétouan	331	368	501	497	436	501	488	512
	FSJES Tanger	3834	2612	3476	3718	3449	4294	4175	3854
	FSJES Tétouan	2743	3340	3615	3695	3915	5973	4905	3782
	FLSH Tétouan	1199	1246	1638	1802	1547	1907	1838	1842
	FS Tétouan	976	1201	1399	1427	1334	1377	1265	1138
	FP Larache	422	415	530	658	732	926	728	849
	Total accès ouvert	9505	9182	11159	11797	11413	14978	13399	11977
	FST Tanger	1090	890	970	937	1010	1214	1140	1160
	FST Al Hoceima	120	104	141	206	236	303	342	360
	ENSA Tanger	182	141	216	295	249	301	230	267
	ENSA Tétouan	192	167	218	223	164	162	203	205
	ENSA Al Hoceima	191	139	159	166	204	139	171	215
	ENCG Tanger	223	269	294	324	278	392	429	433
	ERFST Tanger	110	92	131	104	130	127	118	116
	ENS Tétouan	1019	653	444	518	286	179	553	284
	Total accès régulé	3127	2455	2573	2773	2557	2817	3186	3040
	Total Tanger- Tétouan- Hoceima	12632	11637	13732	14570	13970	17795	16585	15017
Oriental	FSJES Oujda	1347	1499	1441	1405	1733	2156	1819	1433
	FLSH Oujda	1108	1320	1299	1424	1587	1642	1377	1257
	FS Oujda	912	1159	1265	1171	1085	1180	1111	1020
	FP Nador	790	906	960	868	1316	1540	1552	1607
	Total accès ouvert	4157	4884	4965	4868	5721	6518	5859	5317
	FMP Oujda	121	194	164	255	188	330	321	311
	ENSA Oujda	175	178	195	179	174	182	130	153
	ENCG Oujda	152	145	152	119	126	157	153	187
	EST Oujda	411	495	501	523	1082	1174	1046	1124
	EST Nador								79
	Total accès régulé	859	1012	1012	1076	1570	1843	1650	1854
	Total Oriental	5016	5896	5977	5944	7291	8361	7509	7171
Fès-Meknès	Faculté Al-Chariaâ Fès	1080	952	979	892	845	942	1029	846
	FSJES Fès	2200	2474	2330	2695	2823	3789	2956	3241
	FLSH Dhar El Mahraz/Fès	1698	1702	2144	1738	1320	1468	1463	1336
	FLSH Saïss/Fès	769	1003	1137	1246	1194	1315	1214	1166
	FS Dhar El Mahraz/Fès	1445	1626	1351	1237	1561	1449	1236	1267
	FP Taza	1351	1028	1344	1523	1476	1407	1295	1457
	FSJES Meknès	2059	2063	2609	2863	3263	3713	3766	3080
	FLSH Meknès	1431	1409	1722	1899	1496	1483	1567	1240
	FS Meknès	519	596	683	863	819	909	627	736
	Total accès ouvert	12552	12853	14299	14956	14797	16475	15153	14369
	FST Fès	868	869	821	780	824	927	845	1290
	FMP Fès	298	380	341	375	337	510	478	527
	ENSA Fès	140	175	195	239	217	217	221	265
	ENCG Fès	153	167	167	277	278	264	253	354
	EST Fès	772	1097	860	792	914	983	851	828
	ENS Fès	129	461	167	236	270	233	383	308
	ENSAM Meknès	243	222	288	280	174	254	169	343
	EST Meknès	950	993	986	859	914	940	932	969
	ENS Meknès	240	236	130	253	236	216	255	292
Total accès régulé	3793	4600	3955	4091	4114	4544	4387	5176	
Total Fès-Meknès	16345	17453	18254	19047	18911	21019	19540	19545	

Région	Etablissements universitaires	2015-2016	2016-2017	2017-2018	2018-2019	2019-2020	2020-2021	2021-2022	2022-2023
Rabat-Salé-Kénitra	FSJES Agdal/Rabat	1569	1594	1651	1438	1624	1963	1622	1683
	FSJES Souissi/Rabat	2016	2280	2666	2727	2919	3000	2853	2777
	FSJES Salé	1220	1627	2189	2249	2008	2013	1718	1504
	FLSH Rabat	1710	1802	1932	1727	1819	1624	1395	1337
	FS Rabat	1064	981	1299	1686	1459	1556	1079	1375
	FSJP Kénitra	511	546	752	928	393	575	578	1108
	FEG Kénitra	-	-	-	-	1172	1585	1747	1544
	FSHS Kénitra	2284	2198	2834	2633	1619	1288	1689	1516
	FLA Kénitra	-	-	-	-	1292	1267	1383	1052
	FS Kénitra	1048	1219	1267	1251	1782	1317	1435	759
	Total accès ouvert	11422	12247	14590	14639	16087	16188	15499	14655
	FMP Rabat	687	659	656	621	412	785	990	876
	FMD Rabat	177	164	207	214	173	228	197	112
	EMI Rabat	479	465	439	458	484	542	504	423
	ENSIAS Rabat	203	229	345	340	389	445	316	255
	FSE Rabat	292	292	691	604	622	1042	823	905
	EST Salé	562	605	712	792	1039	1154	939	926
	ENS Rabat	318	623	391	459	432	632	542	864
	ENSAM Rabat	189	319	376	337	468	318	464	360
	ENSA Kénitra	181	182	233	165	213	189	212	302
	ENCG Kénitra	314	385	394	473	508	616	610	617
	EST Kénitra	-	-	-	79	258	207	248	381
	ESEF Kénitra	-	-	-	-	-	171	435	401
IS Sport Kénitra	-	-	-	-	-	-	-	55	
Total accès régulé	3402	3923	4444	4542	4998	6329	6280	6477	
Total Rabat-Salé-Kénitra	14824	16170	19034	19181	21085	22517	21779	21132	
Béni Mellal-Khénifra	FEG Béni Mellal	-	-	-	-	-	-	-	1116
	FLSH Béni Mellal	1459	1464	1612	1789	2090	2159	2124	2131
	FP Béni Mellal	1223	1386	1351	1705	1873	2166	1869	991
	FP Khouribga	393	523	549	493	530	521	557	553
	Total accès ouvert	3075	3373	3512	3987	4493	4846	4550	4791
	FST Béni Mellal	538	784	603	679	690	920	732	750
	ENSA Khouribga	123	166	155	142	152	153	186	205
	EST Béni Mellal	62	63	146	203	247	293	271	410
	EST Khénifra	23	72	110	139	135	196	262	429
	EST Fkih ben saleh	-	-	-	-	-	73	134	273
	ESEF Béni Mellal	-	-	-	-	-	-	138	145
	Total accès régulé	746	1085	1014	1163	1224	1635	1723	2212
Total Béni Mellal-Khénifra	3821	4458	4526	5150	5717	6481	6273	7003	

Région	Etablissements universitaires	2015-2016	2016-2017	2017-2018	2018-2019	2019-2020	2020-2021	2021-2022	2022-2023
Casablanca-Settat	FSJES Casablanca	2914	3232	2367	4273	4837	5309	5602	5759
	FSJES Mohammedia	1780	1897	1901	2058	2219	3083	3660	2336
	FSJES Ain Sebâa	1058	1368	1710	2049	2634	2422	2374	1504
	FLSH Ben M'sick/Casablanca	753	887	965	943	800	882	777	841
	FLSH Mohammedia	696	785	809	773	827	1001	881	1103
	FLSH Ain Chock/Casablanca	1173	1257	1365	1400	1480	1750	1622	1605
	FS Ain Chock Casablanca	1408	1548	1601	1408	1418	1374	1472	1502
	FS Ben M'Sick	1390	1447	1437	1460	1428	1359	1404	1306
	FSJES El Jadida	664	445	724	850	1105	1223	1036	1176
	FLSH El Jadida	677	735	744	956	1000	1078	816	1029
	FS El Jadida	999	851	731	1033	899	889	737	884
	FP Sidi Bennour	-	-	-	-	-	21	77	132
	FSJP Settat	757	1592	2262	3350	2626	3030	2983	2432
	FEG Settat	-	-	-	-	795	-	1349	1372
	Total accès ouvert	14269	16044	16616	20553	22068	24499	24740	22981
	EST Mohammedia	299	742	738	771	994	971	894	933
	FMP Casablanca	111	358	498	524	277	843	629	658
	FMD Casablanca	145	167	165	167	124	154	149	152
	ENSEM Casablanca	449	238	188	221	212	267	277	264
	ENSAM Casablanca	102	134	145	188	179	183	190	194
	ENSAD Casablanca	-	-	-	-	-	45	43	51
	ENCG Casablanca	584	586	592	640	755	661	654	621
	EST Casablanca	574	674	513	514	742	703	655	487
	ENS Casablanca	581	526	376	375	291	367	363	333
	ENSET Mohammedia	215	330	289	363	241	307	383	332
	ENSA El Jadida	63	73	85	85	85	119	120	123
	ENCG El Jadida	97	190	164	176	226	198	250	361
	EST Sidi bennour	-	-	-	51	121	163	118	249
	ESEF El Jadida	-	-	-	-	-	-	64	46
	FST Settat	1020	928	1039	874	888	972	953	638
	ENCG Settat	267	258	338	333	364	305	416	301
	ENSA Berrechid (ex EST depuis 2018)	172	246	258	232	155	141	155	46
	ISSS Settat	87	95	173	199	214	202	210	185
ISS Settat	-	-	-	27	95	111	140	115	
ESEF Berrechid	-	-	-	-	-	26	34	38	
Total accès régulé	4766	5545	5561	5740	5963	6738	6697	6127	
Total Casablanca-Settat	19035	21589	22177	26293	28031	31237	31437	29108	
Marrakech-Safi	FLA Marrakech	229	291	286	310	340	421	359	345
	FSJES Marrakech	2959	3476	3621	3597	4110	4546	6430	5678
	FLSH Marrakech	2627	2876	2579	2809	2611	2698	2625	2282
	FS As-Samlalia/Marrakech	1554	1421	1581	1473	1474	1532	1670	1583
	FP Safi	760	828	798	728	882	838	921	1280
	GU El Kelaa des Sraghna	-	-	-	234	454	547	717	617
	Total accès ouvert	8129	8892	8865	9151	9871	10582	12722	11785
	FST Guéliz/Marrakech	574	604	627	599	574	748	760	791
	FMP Marrakech	196	289	343	366	361	390	473	626
	ENSA Marrakech	91	123	137	154	161	165	181	155
	ENSA Safi	142	135	160	141	138	143	153	169
	ENCG Marrakech	173	200	202	211	185	206	234	232
	EST Safi	269	454	345	427	470	568	536	552
	EST Essaouira	319	286	448	473	477	514	612	545
	ENS Marrakech	367	412	300	189	156	196	322	291
EST EL Kelaa des Sraghna	-	-	-	-	-	-	-	47	
Total accès régulé	2131	2503	2562	2560	2522	2930	3271	3408	
Total Marrakech-Safi	10260	11395	11427	11711	12393	13512	15993	15193	
Draa-Tafilalet	FP Errachidia	769	762	1137	1276	1647	1867	2125	2363
	FP Quarzazate	532	452	395	522	482	519	638	601
	Total accès ouvert	1301	1214	1532	1798	2129	2386	2763	2964
	FST Errachidia	500	409	541	640	824	812	695	652
	Total accès régulé	500	409	541	640	824	812	695	652
Total Draa-Tafilalet	1801	1623	2073	2438	2953	3198	3458	3616	

Région	Etablissements universitaires	2015-2016	2016-2017	2017-2018	2018-2019	2019-2020	2020-2021	2021-2022	2022-2023
Souss-Massa	Faculté Al-Chariaâ Agadir	623	798	995	956	1003	1093	1205	1222
	FSJES Agadir	3423	3838	3614	3520	4395	5222	4349	3985
	FSJES Ait Melloul	-	319	922	1501	2237	3016	2980	3144
	FLSH Agadir	3824	4071	3861	3478	2990	3006	2784	2544
	FLASH Ait Melloul	-	-	384	483	728	674	468	541
	FS Agadir	1590	1845	1893	1710	1400	1376	934	866
	FSA Ait melloul	-	-	154	413	590	743	710	382
	FP Taroudannt	460	381	323	328	351	568	546	617
	Total accès ouvert	9920	11252	12146	12389	13694	15698	13976	13301
	ENSA Agadir	198	244	227	219	223	287	247	328
	ENCG Agadir	371	492	463	500	501	545	386	371
	EST Agadir	476	589	580	618	594	687	470	498
	ESEF Agadir	-	-	-	-	-	73	167	348
	Total accès régulé	1045	1325	1270	1337	1318	1592	1270	1545
Total Souss-Massa	10965	12577	13416	13726	15012	17290	15246	14846	
Guelmim-Oued Noun	FEG guelmim	-	-	746	592	576	808	1477	1492
	Total accès ouvert			746	592	576	808	1477	1492
	EST Guelmim	136	144	197	282	444	472	309	363
	Total accès régulé	136	144	197	282	444	472	309	363
Total Guelmim-Oued Noun	136	144	943	874	1020	1280	1786	1855	
Laayoune-Sakia El Hamra	FP Es Semara	76	90	93	149	153	183	248	243
	Total accès ouvert	76	90	93	149	153	183	248	243
	EST Laayoune	78	141	191	180	228	369	272	391
	Total accès régulé	78	141	191	180	228	369	272	391
Total Laayoune-Sakia El Hamra	154	231	284	329	381	552	520	634	
Eddakhla-Oued Eddahab	ENCG Dakhla	-	-	-	-	-	-	101	136
	EST Dakhla								89
	Total accès régulé							101	225
Total Eddakhla-Oued Eddahab							101	225	
Total	Total accès ouvert	74406	80031	88523	94879	101002	113161	110386	103875
	Total accès régulé	20583	23142	23320	24384	25762	30081	29841	31470
	Total	94989	103173	111843	119263	126764	143242	140227	135345

Evolution des effectifs des diplômés par université

Université	2015-2016	2016-2017	2017-2018	2018-2019	2019-2020	2020-2021	2021-2022	2022-2023
Accès ouvert	7579	8284	9737	9827	9829	10156	8667	8676
Accès régulé	2907	3356	3817	3825	4019	5146	4775	4721
Total Université Mohammed V Rabat	10486	11640	13554	13652	13848	15302	13442	13397
Accès ouvert	11172	12421	12155	14364	15643	17180	17742	15956
Accès régulé	3060	3755	3504	3763	3815	4501	4237	4025
Total Université Hassan II Casablanca	14 232	16 176	15 659	18 127	19 458	21 681	21 979	19 981
Accès ouvert	8543	8785	9285	9331	9219	10370	9193	9313
Accès régulé	2360	3149	2551	2699	2790	3134	3031	3572
Total Université Sidi Mohammed Ben Abdellah Fès	10 903	11 934	11 836	12 030	12 009	13 504	12 224	12 885
Accès ouvert	8129	8892	8865	9151	9871	10582	12722	11785
Accès régulé	2131	2503	2562	2560	2522	2930	3271	3408
Total Université Cadi Ayyad Marrakech	10 260	11 395	11 427	11 711	12 393	13 512	15 993	15 193
Accès ouvert	3075	3373	3512	3987	4493	4846	4550	4791
Accès régulé	746	1085	1014	1163	1224	1635	1723	2212
Total Université Sultan Moulay Slimane Beni Mellal	3 821	4 458	4 526	5 150	5 717	6 481	6 273	7 003
Accès ouvert	4157	4884	4965	4868	5721	6518	5859	5317
Accès régulé	859	1012	1012	1076	1570	1843	1650	1854
Total Université Mohammed Premier Oujda	5 016	5 896	5 977	5 944	7 291	8 361	7 509	7 171
Accès ouvert	9505	9182	11159	11797	11413	14978	13399	11977
Accès régulé	3127	2455	2573	2773	2557	2817	3186	3040
Total Université Abdelmalek Essaâdi Tétouan	12 632	11 637	13 732	14 570	13 970	17 795	16 585	15 017
Accès ouvert	2340	2031	2199	2839	3004	3211	2666	3221
Accès régulé	160	263	249	312	432	480	552	779
Total Université Chouaib Doukkali El Jadida	2 500	2 294	2 448	3 151	3 436	3 691	3 218	4 000
Accès ouvert	757	1592	2262	3350	3421	4108	4332	3804
Accès régulé	1546	1527	1808	1665	1716	1757	1908	1323
Total Université Hassan Ier Settat	2 303	3 119	4 070	5 015	5 137	5 865	6 240	5 127
Accès ouvert	4778	4830	6151	6901	7225	7972	8085	7419
Accès régulé	1933	1860	1945	2032	2148	2222	2051	2256
Total Université Moulay Ismaïl Meknès	6 711	6 690	8 096	8 333	9 373	10 194	10 136	9 675
Accès ouvert	3843	3963	4853	4812	6258	6032	6832	5979
Accès régulé	495	567	627	717	979	1183	1505	1756
Total Université Ibn Tofail Kénitra	4 338	4 530	5 480	5 529	7 237	7 215	8 337	7 735
Accès ouvert	10528	11794	13380	13652	14905	17208	16339	15637
Accès régulé	1259	1610	1658	1799	1990	2433	1952	2524
Total Université Ibn Zohr Agadir	11 787	13 404	15 038	15 451	16 895	19 641	18 291	18 161
Total accès ouvert	74406	80031	88523	94879	101002	113161	110386	103875
Total accès régulé	20583	23142	23320	24384	25762	30081	29841	31470
Total	94989	103173	111843	119263	126764	143242	140227	135345

Etablissements universitaires	2015-2016	2016-2017	2017-2018	2018-2019	2019-2020	2020-2021	2021-2022	2022-2023
FSJES Agdal/Rabat	1 569	1 594	1 651	1 438	1 624	1 963	1 622	1 683
FSJES Souissi/Rabat	2 016	2 280	2 666	2 727	2 919	3 000	2 853	2 777
FSJES Salé	1 220	1 627	2 189	2 249	2 008	2 013	1 718	1 504
FLSH Rabat	1 710	1 802	1 932	1 727	1 819	1 624	1 395	1 337
FS Rabat	1 064	981	1 299	1 686	1 459	1 556	1 079	1 375
Total accès ouvert	7 579	8 284	9 737	9 827	9 829	10 156	8 667	8 676
FMP Rabat	687	659	656	621	412	785	990	876
FMD Rabat	177	164	207	214	173	228	197	112
EMI Rabat	479	465	439	458	484	542	504	423
ENSIAS Rabat	203	229	345	340	389	445	316	255
FSE Rabat	292	292	691	604	622	1 042	823	905
EST Salé	562	605	712	792	1 039	1 154	939	926
ENS Rabat	318	623	391	459	432	632	542	864
ENSAM Rabat	189	319	376	337	468	318	464	360
Total accès régulé	2 907	3 356	3 817	3 825	4 019	5 146	4 775	4 721
Total Université Mohammed V Rabat	10 486	11 640	13 554	13 652	13 848	15 302	13 442	13 397
FSJES Casablanca	2 914	3 232	2 367	4 273	4 837	5 309	5 602	5 759
FSJES Mohammadia	1 780	1 897	1 901	2 058	2 219	3 083	3 660	2 336
FSJES Ain Sebâa	1 058	1 368	1 710	2 049	2 634	2 422	2 374	1 504
FLSH Ben M'sick/Casablanca	753	887	965	943	800	882	777	841
FLSH Mohammadia	696	785	809	773	827	1 001	881	1 103
FLSH Ain Chock/Casablanca	1 173	1 257	1 365	1 400	1 480	1 750	1 622	1 605
FS Ain Chock Casablanca	1 408	1 548	1 601	1 408	1 418	1 374	1 422	1 502
FS Ben M'Sick	1 390	1 447	1 437	1 460	1 428	1 359	1 404	1 306
Total accès ouvert	11 172	12 421	12 155	14 364	15 643	17 180	17 742	15 956
FST Mohammadia	299	742	738	771	994	971	894	933
FMP Casablanca	111	358	498	524	277	843	629	658
FMD Casablanca	145	167	165	167	124	154	149	152
ENSEM Casablanca	449	238	188	221	212	267	277	264
ENSAM Casablanca	102	134	145	188	179	183	190	194
ENCG Casablanca	584	586	592	640	755	661	654	621
EST Casablanca	574	674	513	514	742	703	655	487
ENS Casablanca	581	526	376	375	291	367	363	333
ENSET Mohammadia	215	330	289	363	241	307	383	332
ENSAD Casablanca	-	-	-	-	-	45	43	51
Total accès régulé	3 060	3 755	3 504	3 763	3 815	4 501	4 237	4 025
Total Université Hassan II Casa blanca	14 232	16 176	15 659	18 127	19 458	21 681	21 979	19 981

Etablissements universitaires	2015-2016	2016-2017	2017-2018	2018-2019	2019-2020	2020-2021	2021-2022	2022-2023
Faculté Al-Chariaâ Fès	1 080	952	979	892	845	942	1 029	846
FSJES Fès	2 200	2 474	2 330	2 695	2 823	3 789	2 956	3 241
FLSH Dhar El Mahraz/Fès	1 698	1 702	2 144	1 738	1 320	1 468	1 463	1 336
FLSH Saïs/Fès	769	1 003	1 137	1 246	1 194	1 315	1 214	1 166
FS Dhar El Mahraz/Fès	1 445	1 626	1 351	1 237	1 561	1 449	1 236	1 267
FP Taza	1 351	1 028	1 344	1 523	1 476	1 407	1 295	1 457
Total accès ouvert	8 543	8 785	9 285	9 331	9 219	10 370	9 193	9 313
FST Fès	868	869	821	780	824	927	845	1 290
FMP Fès	298	380	341	375	337	510	478	527
ENSA Fès	140	175	195	239	217	217	221	265
ENCG Fès	153	167	167	277	228	264	253	354
EST Fès	772	1 097	860	792	914	983	851	828
ENS Fès	129	461	167	236	270	233	383	308
Total accès régulé	2 360	3 149	2 551	2 699	2 790	3 134	3 031	3 572
Total Université Sidi Mohammed Ben Abdellah Fès	10 903	11 934	11 836	12 030	12 009	13 504	12 224	12 885
FLA Marrakech	229	291	286	310	340	421	359	345
FSJES Marrakech	2 959	3 476	3 621	3 597	4 110	4 546	6 430	5 678
FLSH Marrakech	2 627	2 876	2 579	2 809	2 611	2 698	2 625	2 282
FS As-Samalia/Marrakech	1 554	1 421	1 581	1 473	1 474	1 532	1 670	1 583
FP Safi	760	828	798	728	882	838	921	1 280
FSJES El kelaa des Seraghna	-	-	-	234	454	547	717	617
Total accès ouvert	8 129	8 892	8 865	9 151	9 871	10 582	12 722	11 785
FST Guéliz/Marrakech	574	604	627	599	574	748	760	791
FMP Marrakech	196	289	343	366	361	390	473	626
ENSA Marrakech	91	123	137	154	161	165	181	155
ENSA Safi	142	135	160	141	138	143	153	169
ENCG Marrakech	173	200	202	211	185	206	234	232
EST Safi	269	454	345	427	470	568	536	552
EST Essaouira	319	286	448	473	477	514	612	545
EST EL Kelaa des Sraghna								47
ENS Marrakech	367	412	300	189	156	196	322	291
Total accès régulé	2 131	2 503	2 562	2 560	2 522	2 930	3 271	3 408
Total Université Cadi Ayyad Marrakech	10 260	11 395	11 427	11 711	12 393	13 512	15 993	15 193
FEG Béni Mellal		-	-	-	-	-	-	1 116
FLSH Béni Mellal	1 459	1 464	1 612	1 789	2 090	2 159	2 124	2 131
FP Béni Mellal	1 223	1 386	1 351	1 705	1 873	2 166	1 869	991
FP Khouribga	393	523	549	493	530	521	557	553
Total accès ouvert	3 075	3 373	3 512	3 987	4 493	4 846	4 550	4 791
FST Béni Mellal	538	784	603	679	690	920	732	750
FMP Béni Mellal								
ENSA Khouribga	123	166	155	142	152	153	186	205
EST Béni Mellal	62	63	146	203	247	293	271	410
EST Kénifra	23	72	110	139	135	196	262	429
EST Fkih ben saleh	-	-	-	-	-	73	134	273
ESEF Béni Mellal	-	-	-	-	-	-	138	145
Total accès régulé	746	1 085	1 014	1 163	1 224	1 635	1 723	2 212
Total Université ultan Moulay Slimane Beni Mellal	3 821	4 458	4 526	5 150	5 717	6 481	6 273	7 003

Etablissements universitaires	2015-2016	2016-2017	2017-2018	2018-2019	2019-2020	2020-2021	2021-2022	2022-2023
FSJES Oujda	1 347	1 499	1 441	1 405	1 733	2 156	1 819	1 433
FLSH Oujda	1 108	1 320	1 299	1 424	1 587	1 642	1 377	1 257
FS Oujda	912	1 159	1 265	1 171	1 085	1 180	1 111	1 020
FP Nador	790	906	960	868	1 316	1 540	1 552	1 607
Total accès ouvert	4 157	4 884	4 965	4 868	5 721	6 518	5 859	5 317
FMP Oujda	121	194	164	255	188	330	321	311
ENSA Oujda	175	178	195	179	174	182	130	153
ENCG Oujda	152	145	152	119	126	157	153	187
EST Oujda	411	495	501	523	1 082	1 174	1 046	1 124
EST Nador								79
Total accès régulé	859	1 012	1 012	1 076	1 570	1 843	1 650	1 854
Total Université Mohammed Premier Oujda	5 016	5 896	5 977	5 944	7 291	8 361	7 509	7 171
FOAD Tétouan	331	368	501	497	436	501	488	512
FSJES Tanger	3 834	2 612	3 476	3 718	3 449	4 294	4 175	3 854
FSJES Tétouan	2 743	3 340	3 615	3 695	3 915	5 973	4 905	3 782
FLSH Tétouan	1 199	1 246	1 638	1 802	1 547	1 907	1 838	1 842
FS Tétouan	976	1 201	1 399	1 427	1 334	1 377	1 265	1 138
FP Larache	422	415	530	658	732	926	728	849
Total accès ouvert	9 505	9 182	11 159	11 797	11 413	14 978	13 399	11 977
FST Tanger	1 090	890	970	937	1 010	1 214	1 140	1 160
FST Al Hoceima	120	104	141	206	236	303	342	360
ENSA Tanger	182	141	216	295	249	301	230	267
ENSA Tétouan	192	167	218	223	164	162	203	205
ENSA Al Hoceima	191	139	159	166	204	139	171	215
ENCG Tanger	223	269	294	324	278	392	429	433
ERFST Tanger	110	92	131	104	130	127	118	116
ENS Tétouan	1 019	653	444	518	286	179	553	284
Total accès régulé	3 127	2 455	2 573	2 773	2 557	2 817	3 186	3 040
Total Université Abdelmalek Essaâdi Tétouan	12 632	11 637	13 732	14 570	13 970	17 795	16 585	15 017
FSJES El Jadida	664	445	724	850	1 105	1 223	1 036	1 176
FLSH El Jadida	677	735	744	956	1 000	1 078	816	1 029
FS El Jadida	999	851	731	1 033	899	889	737	884
FP Sidi Bennour	-	-	-	-	-	21	77	132
Total accès ouvert	2 340	2 031	2 199	2 839	3 004	3 211	2 666	3 221
ENSA El Jadida	63	73	85	85	85	119	120	123
ENCG El Jadida	97	190	164	176	226	198	250	361
EST Sidi bennour	-	-	-	51	121	163	118	249
ESEF El Jadida	-	-	-	-	-	-	64	46
Total accès régulé	160	263	249	312	432	480	552	779
Total Université Chouaib Doukkali El Jadida	2 500	2 294	2 448	3 151	3 436	3 691	3 218	4 000
FSJP Settat	757	1 592	2 262	3 350	2 626	3 030	2 983	2 432
FEG Settat	-	-	-	-	795	1 078	1 349	1 372
Total accès ouvert	757	1 592	2 262	3 350	3 421	4 108	4 332	3 804
FST Settat	1 020	928	1 039	874	888	972	953	638
ENCG Settat	267	258	338	333	364	305	416	301
ENSA Berrechid (ex EST depuis 2018)	172	246	258	232	155	141	155	46
ISSS Settat	87	95	173	199	214	202	210	185
ISS Settat	-	-	-	27	95	111	140	115
ESEF Berrechid	-	-	-	-	-	26	34	38
Total accès régulé	1 546	1 527	1 808	1 665	1 716	1 757	1 908	1 323
Total Université Hassan Ier Settat	2 303	3 119	4 070	5 015	5 137	5 885	6 240	5 127

Etablissements universitaires	2015-2016	2016-2017	2017-2018	2018-2019	2019-2020	2020-2021	2021-2022	2022-2023
FSJES Meknès	2 059	2 063	2 609	2 863	3 263	3 713	3 766	3 080
FLSH Meknès	1 431	1 409	1 722	1 899	1 496	1 483	1 567	1 240
FS Meknès	519	596	683	863	819	909	627	736
FP Errachidia	769	762	1 137	1 276	1 647	1 867	2 125	2 363
Total accès ouvert	4 778	4 830	6 151	6 901	7 225	7 972	8 085	7 419
FST Errachidia	500	409	541	640	824	812	695	652
ENSAM Meknès	243	222	288	280	174	254	169	343
EST Meknès	950	993	986	859	914	940	932	969
ENS Meknès	240	236	130	253	236	216	255	292
Total accès régulé	1 933	1 860	1 945	2 032	2 148	2 222	2 051	2 256
Total Université Moulay Ismaïl	6 711	6 690	8 096	8 933	9 373	10 194	10 136	9 675
FSJP Kenitra	511	546	752	928	393	575	578	1 108
FEG Kenitra	-	-	-	-	1 172	1 585	1 747	1 544
FSSS Kenitra	2 284	2 198	2 834	2 633	1 619	1 288	1 689	1 516
FLLA Kenitra	-	-	-	-	1 292	1 267	1 383	1 052
FS Kénitra	1 048	1 219	1 267	1 251	1 782	1 317	1 435	759
Total accès ouvert	3 843	3 963	4 853	4 812	6 258	6 032	6 832	5 979
ENSA Kénitra	181	182	233	165	213	189	212	302
ENCG Kénitra	314	385	394	473	508	616	610	617
EST Kenitra	-	-	-	79	258	207	248	381
ESEF Kenitra	-	-	-	-	-	171	435	401
IS Sport Kénitra	-	-	-	-	-	-	-	55
Total accès régulé	495	567	627	717	979	1 183	1 505	1 756
Total Université Ibn Tofaïl Kénitra	4 338	4 530	5 480	5 529	7 237	7 215	8 337	7 735
Faculté Al-Chariaâ Agadir	623	798	995	956	1 003	1 093	1 205	1 222
FP Es Semara	76	90	93	149	153	183	248	243
FSJES Agadir	3 423	3 838	3 614	3 520	4 395	5 222	4 349	3 985
FSJES Ait Melloul	-	319	922	1 501	2 237	3 016	2 980	3 144
FLSH Agadir	3 824	4 071	3 861	3 478	2 990	3 006	2 784	2 544
FLASH Ait Melloul	-	-	384	483	728	674	468	541
FS Agadir	1 590	1 845	1 893	1 710	1 400	1 376	934	866
FSA Ait melloul	-	-	154	413	590	743	710	382
FP Ouarzazate	532	452	395	522	482	519	638	601
FP Taroudannt	460	381	323	328	351	568	546	617
FEG ouelmim	-	-	746	592	576	808	1 477	1 492
Total accès ouvert	10 528	11 794	13 380	13 652	14 905	17 208	16 339	15 637
ENSA Agadir	198	244	227	219	223	287	247	328
ENCG Agadir	371	492	463	500	501	545	386	371
ENCG Dakhla	-	-	-	-	-	-	101	136
EST Agadir	476	589	580	618	594	687	470	498
EST Guelmim	136	144	197	282	444	472	309	363
EST Laayoune	78	141	191	180	228	369	272	391
EST Dakhla	-	-	-	-	-	-	-	89
ESEF Agadir	-	-	-	-	-	73	167	348
Total accès régulé	1 259	1 610	1 658	1 799	1 990	2 433	1 952	2 524
Total Université Ibn Zohr agadir	11 787	13 404	15 038	15 451	16 895	19 641	18 291	18 161
Total	94 989	103 173	111 843	119 263	126 764	143 242	140 227	135 345

Evolution des effectifs des diplômés par type d'établissement

Etablissements universitaires	2015-2016	2016-2017	2017-2018	2018-2019	2019-2020	2020-2021	2021-22	2022-2023
FSJES Agdal/Rabat	1569	1594	1651	1438	1624	1963	1622	1683
FSJES Souissi/Rabat	2016	2280	2666	2727	2919	3000	2853	2777
FSJES Salé	1220	1627	2189	2249	2008	2013	1718	1504
FSJES Casablanca	2914	3232	2367	4273	4837	5309	5602	5759
FSJES Mohammedia	1780	1897	1901	2058	2219	3083	3660	2336
FSJES Ain Sebâa	1058	1368	1710	2049	2634	2422	2374	1504
FSJES Fès	2200	2474	2330	2695	2823	3789	2956	3241
FSJES Marrakech	2959	3476	3621	3597	410	4546	6430	5678
FSJES Oujda	1347	1499	1441	1405	1733	2156	1819	1433
FSJES Tanger	3834	2612	3476	3718	3449	4294	4175	3854
FSJES El Jadida	664	445	724	850	1105	1223	1036	1176
FSJP Settat	757	1592	2262	3350	2626	3030	2983	2432
FEG Settat	-	-	-	-	795	1078	1349	1372
FSJES Meknès	2059	2063	2609	2863	3263	3713	3766	3080
FSJP Kenitra	511	546	752	928	393	575	578	1108
FEG Kenitra	-	-	-	-	1172	1585	1747	1544
FSJES Agadir	3423	3838	3614	3520	4395	5222	4349	3985
FSJES Tétouan	2743	3340	3615	3695	3915	5973	4905	3782
FSJES Ait Melloul	-	319	922	1501	2237	3016	2980	3144
FEG Guelmim	-	-	-	-	576	808	1477	1492
FEG Béni Mellal	-	-	-	-	-	-	-	1116
Total S.JES	31054	34202	37850	42916	48833	58798	58379	54000
Faculté Al-Chariaâ Fès	1080	952	979	892	845	942	1029	846
Faculté Al-Chariaâ Agadir	623	798	995	956	1003	1093	1205	1222
FLA Marrakech	229	291	286	310	340	421	359	345
FOAD Tétouan	331	368	501	497	436	501	488	512
FS Théologiques Es Semara	76	90	93	149	-	-	-	-
Total Enseignement originel		2499	2854	2804	2624	2957	3081	2925
FLSH Rabat	1710	1802	1932	1727	1819	1624	1395	1337
FLSH Ain Chock/Casablanca	1173	1257	1365	1400	1480	1750	1622	1605
FLSH Ben M'sick/Casablanca	753	887	965	943	800	882	777	841
FLSH Mohammedia	696	785	809	773	827	1001	881	1103
FLSH Dhar El Mhraz/Fès	1698	1702	2144	1738	1320	1468	1463	1336
FLSH Sais/Fès	769	1003	1137	1246	1194	1315	1214	1166
FLSH Marrakech	2627	2876	2579	2809	2611	2698	2625	2282
FLSH Béni Mellal	1459	1464	1612	1789	2090	2159	2124	2131
FLSH Oujda	1108	1320	1299	1424	1587	1642	1377	1257
FLSH Tétouan	1199	1246	1638	1802	1547	1907	1838	1842
FLSH El Jadida	677	735	744	956	1000	1078	816	1029
FLSH Meknès	1431	1409	1722	1899	1496	1483	1567	1240
FSHS Kenitra	2284	2198	2834	2633	1619	1288	1689	1516
FLA Kenitra	-	-	-	-	1292	1267	1383	1052
FLSH Agadir	3824	4071	3861	3478	2990	3006	2784	2544
FLASH Ait Melloul	-	-	384	483	728	674	468	541
Total LSH	23747	22755	25025	25100	24400	25242	24023	22822

Etablissements universitaires	2015-2016	2016-2017	2017-2018	2018-2019	2019-2020	2020-2021	2021-22	2022-2023
FS Rabat	1064	981	1299	1686	1459	1556	1079	1375
FS Ain Chock Casablanca	1408	1548	1601	1408	1418	1374	1422	1502
FS Ben M'Sick	1390	1447	1437	1460	1428	1359	1404	1306
FS Dhar El Mahraz/Fès	1445	1626	1351	1237	1561	1449	1236	1267
FS As-Samlalia/Marrakech	1554	1421	1581	1473	1474	1532	1670	1583
FS Oujda	912	1159	1265	1171	1085	1180	1111	1020
FS Tétouan	976	1201	1399	1427	1334	1377	1265	1138
FS El Jadida	999	851	731	1033	899	889	737	884
FS Meknès	519	596	683	863	819	909	627	736
FS Kénitra	1048	1219	1267	1251	1782	1317	1435	759
FS Agadir	1590	1845	1893	1710	1400	1376	934	866
FSA Ait melloul	-	-	154	413	590	743	710	382
Total Sciences	12905	13894	14661	15132	15249	15061	13630	12818
FP Taza	1351	1028	1344	1523	1476	1407	1295	1457
FP Safi	760	828	798	728	882	838	921	1280
CU El kelaa des Seraghna	-	-	-	234	454	547	717	617
FP Béni Mellal	1223	1386	1351	1705	1873	2166	1869	991
FP Nador	790	906	960	868	1316	1540	1552	1607
FP Larache	422	415	530	658	732	926	728	849
FP Khouribga	393	523	549	493	530	521	557	553
FP Errachidia	769	762	1137	1276	1647	1867	2125	2363
FP Ouarzazate	532	452	395	522	482	519	638	601
FP Taroudannt	460	381	323	328	351	568	546	617
FP Sidi Bennour	-	-	-	-	-	21	77	132
FP Es Semara	-	-	-	-	153	183	248	243
CU Guelmim	-	-	746	592	-	-	-	-
Total Polydisciplinaire	6700	6681	8133	8927	9896	11103	11273	11310
Total accès ouvert	74406	80031	88523	94879	101002	113161	110386	103875

Etablissements universitaires	2015-2016	2016-2017	2017-2018	2018-2019	2019-2020	2020-2021	2021-22	2022-2023
FST Mohammedia	299	742	738	771	994	971	894	933
FST Fès	868	869	821	780	824	927	845	1290
FST Guéliz/Marrakech	574	604	627	599	574	748	760	791
FST Beni Mellal	538	784	603	679	690	920	732	750
FST Al Hoceima	120	104	141	206	236	303	342	360
FST Tanger	1090	890	970	937	1010	1214	1140	1160
FST Settat	1020	928	1039	874	888	972	953	638
FST Errachidia	500	409	541	640	824	812	695	652
Total Sciences et Techniques	5009	5330	5480	5486	6040	6867	6361	6574
FMP Rabat	687	659	656	621	412	785	990	876
FMP Casablanca	111	358	498	524	277	843	629	658
FMP Fès	298	380	341	375	337	510	478	527
FMP Marrakech	196	289	343	366	361	390	473	626
FMP Oujda	121	194	164	255	188	330	321	311
Total Médecine et Pharmacie	1413	1880	2002	2141	1575	2858	2891	2998
FMD Rabat	177	164	207	214	173	228	197	112
FMD Casablanca	145	167	165	167	124	154	149	152
Total Médecine Dentaire	322	331	372	381	297	382	346	264
EMI Rabat	479	465	439	458	484	542	504	423
ENSIAS Rabat	203	229	345	340	389	445	316	255
ENSAM Rabat	-	-	-	-	468	318	464	360
ENSEM Casablanca	449	238	188	221	212	267	277	264
ENSAM Casablanca	102	134	145	188	179	183	190	194
ENSA Fès	140	175	195	239	217	217	221	265
ENSA Marrakech	91	123	137	154	161	165	181	155
ENSA Safi	142	135	160	141	138	143	153	169
ENSA Oujda	175	178	195	179	174	182	130	153
ENSA Al Hoceima	191	139	159	166	204	139	171	215
ENSA Tanger	182	141	216	295	249	301	230	267
ENSA Tétouan	192	167	218	223	164	162	203	205
ENSA El Jadida	63	73	85	85	85	119	120	123
ENSA Khouribga	123	166	155	142	152	153	186	205
ENSAM Meknès	243	222	288	280	174	254	169	343
ENSA Kénitra	181	182	233	165	213	189	212	302
ENSA Agadir	198	244	227	219	223	287	247	328
ENSA Berrechid (ex EST depuis 2018)	-	-	-	-	155	141	155	46
ENSAD Casablanca	-	-	-	-	-	45	43	51
Total Sciences de L'ingénieur	3154	3011	3385	3495	4041	4252	4172	4323
ENCG Casablanca	584	586	592	640	755	661	654	621
ENCG Fès	153	167	167	277	228	264	253	354
ENCG Marrakech	173	200	202	211	185	206	234	232
ENCG Oujda	152	145	152	119	126	157	153	187
ENCG Tanger	223	269	294	324	278	392	429	433
ENCG El Jadida	97	190	164	176	226	198	250	361
ENCG Settat	267	258	338	333	364	305	416	301
ENCG Kénitra	314	385	394	473	508	616	610	617
ENCG Agadir	371	492	463	500	501	545	386	371
ENCG Dakhla	-	-	-	-	-	-	101	136
Total Commerce et Gestion	2334	2692	2766	3053	3171	3344	3486	3613

Etablissements universitaires	2015-2016	2016-2017	2017-2018	2018-2019	2019-2020	2020-2021	2021-22	2022-2023
EST Salé	562	605	712	792	1039	1154	939	926
EST Casablanca	574	674	513	514	742	703	655	487
EST Fès	772	1097	860	792	914	983	851	828
EST Safi	269	454	345	427	470	568	536	552
EST Essaouira	319	286	448	473	477	514	612	545
EST Oujda	411	495	501	523	1082	1174	1046	1124
EST Meknès	950	993	986	859	914	940	932	969
EST Agadir	476	589	580	618	594	687	470	498
EST Guelmim	136	144	197	282	444	472	309	363
EST Dakhla								89
EST Béni Mellal	62	63	146	203	247	293	271	410
EST Kénifra	23	72	110	139	135	196	262	429
EST Laayoune	78	141	191	180	228	369	272	391
EST Sidi bennour	-	-	-	51	121	163	118	249
EST Kenitra	-	-	-	74	258	217	248	381
ENSA Berrechid (ex EST depuis 2018)	172	246	258	232	-	-	-	-
EST Fkih ben saleh	-	-	-	-	-	73	134	273
EST EL Kelaa des Sraghna								47
Total Technologie	4804	5859	5847	6164	7665	8496	7655	8561
FSE Rabat	292	292	691	604	622	1042	823	905
ENS Rabat	318	623	391	459	432	632	542	864
ENSET Rabat	189	319	376	337	-	-	-	-
ENS Casablanca	581	526	376	375	291	367	363	333
ENSET Mohammadia	215	330	289	363	241	307	383	332
ENS Fès	129	461	167	236	270	233	383	308
ENS Marrakech	367	412	300	189	156	196	322	291
ENS Tétouan	1019	653	444	518	286	179	553	284
ENS Meknès	240	236	130	253	236	216	255	292
ESEF Béni Mellal					-	-	138	145
ESEF Oujda								79
ESEF El Jadida					-	-	64	46
ESEF Berrechid	-	-	-	-	-	26	34	38
ESEF Kenitra	-	-	-	-	-	171	435	401
ESEF Agadir	-	-	-	-	-	73	167	348
Total Science de L'éducation	3350	3852	3164	3334	2534	3442	4462	4666
ERFST Tanger	110	92	131	104	130	127	118	116
ERFST Tanger	110	92	131	104	130	127	118	116
ISSS Settat	87	95	173	199	214	202	210	185
ISS Settat	-	-	-	27	95	111	140	115
IS Sport Kénitra								55
Total autres	87	95	173	226	309	313	350	355
Total accès régulé	20583	23142	23320	24384	25762	30081	29841	31470
Total	94989	103173	111843	119263	126764	143242	140227	135345

Evolution de l'encadrement pédagogique par région et par type d'accès

Région	Type d'accès	2015-16	2016-17	2017-18	2018-19	2019-20	2020-2021	2021-2022	2022-2023	2023-2024
Tanger-Tétouan-Al Hoceïma	Accès ouvert	544	570	568	593	613	637	660	659	687
	Accès régulé	452	497	513	564	598	624	639	658	719
	Total Tanger- Tétouan-Hoceïma	996	1 067	1 081	1 157	1 211	1 261	1 299	1 317	1 406
Oriental	Accès ouvert	601	619	630	653	667	704	728	723	735
	Accès régulé	225	240	246	251	260	270	298	302	380
	Total Oriental	826	859	876	904	927	974	1 026	1 025	1 115
Fès-Meknès	Accès ouvert	1504	1552	1546	1551	1537	1522	1557	1539	1538
	Accès régulé	768	810	840	879	951	1 016	1 049	1 081	1 143
	Total Fès-Meknès	2 272	2 362	2 386	2 430	2 488	2 538	2 606	2 620	2 681
Rabat-Salé-Kénitra	Accès ouvert	1487	1501	1570	1550	1580	1584	1593	1571	1576
	Accès régulé	768	810	840	879	951	1 016	1 049	1 081	1 143
	Total Rabat-Salé-Kénitra	2 893	2 952	2 991	2 996	3 183	3 182	3 255	3 226	3 364
Béni Mellal-Khénifra	Accès ouvert	246	275	274	300	316	333	352	342	371
	Accès régulé	222	249	256	280	301	340	357	369	406
	Total Béni Mellal-Khénifra	468	524	530	580	617	673	709	711	777
Casablanca-Settat	Accès ouvert	1863	1923	1897	1910	1893	1888	1961	1924	1908
	Accès régulé	1 163	1 228	1 255	1 311	1 413	1 500	1 580	1 625	1 722
	Total Casablanca-Settat	3 026	3 151	3 152	3 221	3 306	3 388	3 541	3 549	3 630
Marrakech-Safi	Accès ouvert	930	946	928	945	929	911	922	897	912
	Accès régulé	596	649	666	688	721	738	758	781	839
	Total Marrakech-Safi	1 526	1 595	1 594	1 633	1 650	1 649	1 680	1 678	1 751
Draa-afilalet	Accès ouvert	103	111	115	130	144	159	170	173	190
	Accès régulé	117	127	129	139	145	148	149	150	156
	Total Draa-Tafilalet	220	238	244	269	289	307	319	323	346
Souss-Massa	Accès ouvert	729	824	824	910	944	969	981	989	1 018
	Accès régulé	169	180	194	205	240	264	275	283	333
	Total Souss-Massa	898	1 004	1 018	1 115	1 184	1 233	1 256	1 272	1 351
Guelmim-Oued Noun	Accès ouvert	6	11	9	16	17	18	22	26	36
	Accès régulé	17	21	24	27	27	29	28	28	30
	Total Guelmim-Oued Noun	23	32	33	43	44	47	50	54	66
Laayoune-Sakia El Hamra	Accès ouvert	12	16	18	21	25	28	29	29	33
	Accès régulé	10	12	15	15	20	23	26	37	49
	Total Laayoune-Sakia El Hamra	22	28	33	36	45	51	55	66	82
Eddakhla-Oued Eddahab	Accès ouvert									
	Accès régulé		8	16	16	20	22	34	39	41
	Total Eddakhla-Oued Eddahab		8	16	16	20	22	34	39	41
Total	Total accès ouvert	8 025	8 348	8 379	8 579	8 665	8 753	8 975	8 872	9 004
	Total accès régulé	5 045	5 364	5 467	5 707	6 182	6 457	6 725	6 878	7 478
	Total	13 170	13 820	13 954	14 400	14 964	15 325	15 830	15 880	16 610

Région	Etablissements universitaires	2015-16	2016-17	2017-18	2018-19	2019-20	2020-21	2021-22	2022-2023	2023-2024
Tanger- Tétouan-Hoceima	FOAD Tétouan	30	33	33	32	33	31	34	32	37
	FSJES Tanger	90	98	101	111	109	112	117	118	122
	FSJES Tétouan	51	55	62	71	68	76	84	80	91
	FLSH Tétouan	138	139	128	132	135	134	136	138	141
	FS Tétouan	202	206	204	205	208	204	203	202	204
	FP Larache	33	39	40	40	54	61	69	65	77
	FP Ksar Lkbir	-	-	-	2	6	19	17	24	15
	Total accès ouvert	544	570	568	593	613	637	660	659	687
	FST Tanger	167	173	179	186	192	189	194	195	195
	FST Al Hoceima	21	27	28	34	36	39	43	45	48
	FMP Tanger	13	21	27	28	46	54	59	75	119
	ENSA Tanger	47	53	56	61	64	65	66	65	66
	ENSA Tétouan	41	42	48	55	57	61	62	67	68
	ENSA Al Hoceima	36	41	36	48	42	50	48	50	51
	ENCG Tanger	50	53	54	57	60	62	62	63	66
	ERFST Tanger	19	26	25	25	31	33	35	35	33
	ENS Tétouan	58	61	60	70	70	71	70	63	73
Total accès régulé	452	497	513	564	598	624	639	658	719	
Total Tanger- Tétouan-Hoceima	996	1 067	1 081	1 157	1 211	1 261	1 299	1 317	1 406	
Oriental	FSJES Oujda	94	98	103	109	114	115	126	126	133
	FLSH Oujda	152	151	152	154	159	155	160	158	165
	FS Oujda	262	267	272	272	270	278	285	276	267
	FP Nador	93	103	103	118	124	156	157	163	170
	Total accès ouvert	601	619	630	653	667	704	728	723	735
	FMP Oujda	81	85	83	82	97	101	102	103	135
	ENSA Oujda	63	65	68	72	66	69	66	66	74
	ENCG Oujda	20	26	26	28	29	31	34	33	37
	EST Oujda	61	64	69	69	68	69	70	70	75
	EST Nador	-	-	-	-	-	-	7	11	17
	ESEF Oujda	-	-	-	-	-	-	19	19	36
	ENIAD Oujda	-	-	-	-	-	-	-	-	6
	Total accès régulé	225	240	246	251	260	270	298	302	380
Total Oriental	826	859	876	904	927	974	1 026	1 025	1 115	
Fès-Meknès	Faculté Al-Chariaâ Fès	48	52	55	57	55	58	58	64	66
	FSJES Fès	146	158	162	161	168	176	199	198	209
	FLSH Dhar El Mahraz/Fès	191	191	185	181	170	161	160	161	158
	FLSH Sais/Fès	130	138	137	138	141	143	143	141	141
	FS Dhar El Mahraz/Fès	311	313	298	294	290	282	287	272	257
	FP Taza	115	129	137	146	142	149	146	148	156
	FSJES Meknès	106	108	110	115	110	111	120	121	128
	FLSH Meknès	168	170	164	159	160	155	156	154	153
	FS Meknès	289	293	298	298	301	287	288	280	270
	Total accès ouvert	1 504	1 552	1 546	1 551	1 537	1 522	1 557	1 539	1 538
	FST Fès	191	192	193	197	207	203	200	202	201
	FMP Fès	197	211	230	230	252	260	262	273	307
	ENSA Fès	32	34	37	47	58	64	67	67	74
	ENCG Fès	22	28	30	37	39	39	47	48	49
	EST Fès	92	94	92	98	96	97	103	100	104
	ENS Fès	68	69	69	72	76	67	68	67	64
	ISS Fès	-	-	-	-	-	12	8	15	15
	ENSAM Meknès	77	81	88	95	102	109	113	115	122
	ENCG Al hajeb	-	-	-	-	5	20	23	28	31
	EST Meknès	57	67	66	71	79	89	98	102	103
	ENS Meknès	32	34	35	37	39	56	60	64	73
Total accès régulé	768	810	840	879	951	1 016	1 049	1 081	1 143	
Total Fès-Meknès	2 272	2 362	2 386	2 430	2 488	2 538	2 606	2 620	2 681	

Région	Etablissements universitaires	2015-16	2016-17	2017-18	2018-19	2019-20	2020-21	2021-22	2022-2023	2023-2024
Rabat-Salé-Kénitra	FSJES Andal/Rabat	122	125	137	130	122	130	130	127	126
	FSJES Souissi/Rabat	136	142	151	157	154	159	168	172	179
	FSJES Salé	87	89	89	89	96	101	102	104	105
	FLSH Rabat	235	235	249	240	244	238	239	233	226
	FS Rabat	430	423	428	409	427	423	425	403	388
	FSJP Kénitra	44	49	54	62	74	37	46	50	64
	FEG Kénitra	-	-	-	-	-	42	42	47	56
	FSHS Kénitra	151	149	167	170	173	89	87	86	92
	FLLA Kénitra	-	-	-	-	-	84	84	86	97
	FS Kénitra	282	289	295	293	290	281	270	263	243
	Total accès ouvert	1 487	1 501	1 570	1 550	1 580	1 584	1 593	1 571	1 576
	FMP Rabat	617	601	563	558	628	599	609	610	704
	FMD Rabat	43	66	81	70	74	81	86	85	89
	EMI Rabat	161	163	163	157	159	144	140	132	121
	ENSIAS Rabat	64	73	72	74	76	79	77	80	83
	FSE Rabat	57	59	60	63	81	83	87	88	92
	EST Salé	80	91	91	96	98	99	106	106	112
	ENS Rabat	117	116	111	114	119	111	106	99	93
	ENSAM Rabat	97	94	95	96	114	106	107	105	109
	ENSA Kénitra	37	43	45	51	54	54	56	60	67
	ENCG Kénitra	33	37	39	41	47	50	50	51	55
	EST Kénitra	-	-	3	7	27	24	32	31	45
	ESEF Kénitra	-	-	-	-	14	29	38	37	45
	IMS Kénitra	-	-	-	-	-	2	10	13	15
	Total accès réouvé	1 306	1 343	1 313	1 332	1 486	1 483	1 532	1 525	1 660
	Total Rabat-Salé-Kénitra	2 893	2 952	2 991	2 996	3 183	3 182	3 255	3 226	3 364
	Béni Mellal-Khénitra	FEG Béni Mellal	-	-	-	-	37	26	12	16
FLSH Béni Mellal		107	115	114	119	117	120	122	118	130
FP Béni Mellal		73	85	84	97	78	98	116	115	118
FP Khouribga		66	75	76	84	84	89	91	93	100
OU Fkih ben saleh		-	-	-	-	-	-	3	-	-
OU Khénitra		-	-	-	-	-	-	3	-	-
OU Azilal		-	-	-	-	-	-	5	-	-
Total accès ouvert		246	275	274	300	316	333	352	342	371
EST Béni Mellal		170	179	180	189	188	183	186	181	185
FMP Béni Mellal		-	-	-	-	-	-	-	-	3
ENSA Khouribga		40	46	47	51	49	54	57	56	20
ENSA Béni Mellal		-	-	-	-	-	7	14	19	59
ENCG Béni Mellal		-	-	-	-	4	9	10	10	14
EST Béni Mellal		4	9	13	18	28	32	31	32	35
EST Kénitra		8	15	16	22	25	33	31	33	37
EST Fkih ben saleh		-	-	-	-	4	11	14	18	21
ESEF Béni Mellal		-	-	-	-	3	12	14	20	32
Total accès réouvé		222	249	256	280	301	340	357	369	406
Total Béni Mellal-Khénitra	468	524	530	580	617	673	709	711	777	

Région	Etablissements universitaires	2015-16	2016-17	2017-18	2018-19	2019-20	2020-21	2021-22	2022-2023	2023-2024	
Casablanca-Settat	ESUS Casablanca	205	204	207	194	191	182	179	184	167	
	ESUS Mohammadia	106	103	103	107	102	106	105	105	104	
	ESUS Ain Sebâa	45	53	59	65	66	75	81	74	95	
	ELSH Ben M'sick/Casablanca	134	133	124	123	123	125	123	118	113	
	ELSH Mohammadia	126	127	118	120	115	114	116	118	117	
	ELSH Ain L'hopck/Casablanca	136	135	135	134	125	124	123	119	124	
	ES Am L'hopck Casablanca	252	258	275	246	235	219	223	217	198	
	ES Ben M'Sick	274	285	257	275	283	269	289	275	251	
	ESUS El Jadida	37	47	41	41	46	48	53	53	75	
	ELSH El Jadida	157	161	159	167	166	167	173	160	155	
	ES El Jadida	300	310	311	319	318	321	319	315	290	
	FP Sidi Bennour	-	-	-	-	-	7	11	18	27	29
	ESJP Settat	96	101	103	109	111	68	68	72	86	
	FEG Settat	-	-	-	-	-	47	49	56	58	
	FLSH Settat	-	-	-	-	-	-	16	21	35	
	Total accès ouvert	1 863	1 923	1 897	1 910	1 893	1 888	1 961	1 924	1 908	
	EST Mohammadia	177	177	181	185	191	197	197	193	192	
	FMP Casablanca	256	259	260	258	290	315	331	349	392	
	FMD Casablanca	58	60	62	62	64	66	69	74	82	
	ENSEM Casablanca	83	87	91	93	91	83	91	91	85	
	ENSAM Casablanca	32	37	39	45	50	60	60	64	68	
	ENSAD Casablanca	-	-	-	-	8	12	16	18	20	
	ENCR Casablanca	42	52	53	61	61	70	73	75	77	
	EST Casablanca	86	88	85	89	93	93	95	97	97	
	ENS Casablanca	68	71	73	76	70	75	74	68	71	
	ENSET Mohammadia	76	72	67	68	63	59	68	63	64	
	ENSA El Jadida	31	36	39	45	49	53	53	54	56	
	ENCR El Jadida	22	32	36	41	41	45	45	47	50	
	EST Sidi bennour	-	-	9	14	18	22	26	30	29	
	ESEF El Jadida	-	-	-	-	4	11	14	19	27	
	FST Settat	154	161	163	169	178	181	181	188	198	
	ENCR Settat	42	46	44	47	52	58	60	64	69	
	ENSA Berrechid (ex EST depuis 2018)	28	32	32	35	40	44	45	44	52	
ISSS Settat	13	18	18	19	27	35	41	40	39		
ISS Settat	-	-	3	4	13	18	21	24	26		
ESEF Berrechid	-	-	17	-	10	17	20	23	28		
Total accès régulé	1 163	1 228	1 255	1 311	1 413	1 500	1 580	1 625	1 722		
Total Casablanca-Settat	3 026	3 151	3 152	3 221	3 306	3 388	3 541	3 549	3 630		
Marrakech-Safi	FLA Marrakech	41	42	41	48	44	45	48	52	56	
	FSJES Marrakech	176	182	185	179	181	173	178	178	186	
	FLSH Marrakech	192	190	185	185	176	182	181	176	194	
	FS As-Samlalia/Marrakech	419	415	399	399	387	356	347	318	291	
	FP Safi	97	107	105	115	117	124	127	129	139	
	FEG El kelaa des Seraghna	5	10	13	19	24	31	41	44	46	
	Total accès ouvert	930	946	928	945	929	911	922	897	912	
	FST Guéliz/Marrakech	193	201	195	197	199	203	194	198	195	
	FMP Marrakech	177	196	214	219	238	251	256	270	330	
	ENSA Marrakech	41	44	44	45	51	53	58	59	59	
	ENSA Safi	36	44	47	48	50	49	55	57	52	
	ENCR Marrakech	23	27	29	30	35	40	39	40	42	
	EST Safi	35	39	39	40	43	46	45	46	48	
	EST Essaouira	26	32	33	42	38	40	42	42	43	
	EST Kelaa des Sraghna	-	-	-	-	-	-	15	15	16	
	ENS Marrakech	65	66	65	67	67	56	54	54	54	
Total accès régulé	596	649	666	688	721	738	758	781	839		
Total Marrakech-Safi	1 526	1 595	1 594	1 633	1 650	1 649	1 680	1 678	1 751		
Draa-Tafilalet	FP Errachidia	56	68	67	82	87	98	105	109	119	
	FP Ouarzazate	47	43	48	48	57	61	65	64	71	
	Total accès ouvert	103	111	115	130	144	159	170	173	190	
	FST Errachidia	117	127	129	139	145	148	149	150	154	
	FMP Errachidia	-	-	-	-	-	-	-	-	2	
	Total accès régulé	117	127	129	139	145	148	149	150	156	
Total Draa-Tafilalet	220	238	244	269	289	307	319	323	346		

Région	Etablissements universitaires	2015-16	2016-17	2017-18	2018-19	2019-20	2020-21	2021-22	2022-2023	2023-2024
Souss-Massa	Faculté Al-Chariaâ Agadir	39	44	44	45	44	49	52	56	61
	FSJES Agadir	120	136	130	136	127	130	133	136	143
	FSJES Ait Melloul	31	31	29	48	58	70	72	75	81
	FLSH Agadir	223	228	227	234	234	224	220	217	215
	FLASH Ait Melloul	-	27	30	41	50	61	62	63	69
	FS Agadir	269	280	283	307	307	299	300	295	290
	FSA Ait melloul	-	25	29	45	66	78	80	82	86
	FP Taroudannt	47	53	52	54	58	58	62	65	73
	Total accès ouvert	729	824	824	910	944	969	981	989	1 018
	FMP Agadir	10	14	25	25	46	56	60	69	99
	ENSA Agadir	55	57	58	63	62	64	64	62	66
	ENCG Agadir	56	56	57	57	60	60	60	61	62
	EST Agadir	48	53	54	60	56	59	58	57	61
	ESEF Agadir	-	-	-	-	16	25	33	34	40
	ENSIASD Taroudant									5
Total accès régulé	169	180	194	205	240	264	275	283	333	
Total Souss-Massa	898	1 004	1 018	1 115	1 184	1 233	1 256	1 272	1 351	
Guelmim-Oued Noun	FEG guelmim	6	11	9	16	17	18	22	26	33
	FMP Guelmim									3
	Total accès ouvert	6	11	9	16	17	18	22	26	36
	EST Guelmim	17	21	24	27	27	29	28	28	30
	Total accès régulé	17	21	24	27	27	29	28	28	30
Total Guelmim-Oued Noun	23	32	33	43	44	47	50	54	66	
Laayoune-Sakia El Hamra	FP Es Semara	12	16	18	21	25	28	29	29	33
	Total accès ouvert	12	16	18	21	25	28	29	29	33
	FMP Laayoune	-	-	-	-	-	-	2	12	22
	EST Laayoune	10	12	15	15	20	23	24	25	27
	Total accès régulé	10	12	15	15	20	23	26	37	49
Total Laayoune-Sakia El Hamra	22	28	33	36	45	51	55	66	82	
Eddakhla-Oued Eddahab	ENCG Dakhla	-	8	16	16	20	22	26	26	26
	EST Dakhla	-	-	-	-	-	-	8	13	15
	Total accès régulé	-	8	16	16	20	22	34	39	41
	Total Eddakhla-Oued Eddahab	-	8	16	16	20	22	34	39	41
Total	Total accès ouvert	8 025	8 348	8 379	8 579	8 665	8 753	8 975	8 872	9 004
	Total accès régulé	5 045	5 364	5 467	5 707	6 182	6 457	6 725	6 878	7 478
	Total	13 170	13 820	13 954	14 400	14 964	15 325	15 830	15 880	16 610

Evolution de l'encadrement pédagogique par université

Université	2015-16	2016-17	2017-18	2018-2019	2019-2020	2020-2021	2021-2022	2022-2023	2023-2024
Accès ouvert	1010	1014	1054	1025	1043	1051	1064	1039	1024
Accès régulé	1236	1263	1226	1233	1336	1302	1318	1305	1403
Total Université Mohammed V Rabat	2 346	2 385	2 388	2 372	2 496	2 468	2 512	2 474	2 555
Accès ouvert	1278	1309	1283	1274	1250	1225	1251	1211	1180
Accès régulé	873	903	911	937	981	1020	1074	1092	1148
Total Université Hassan II Casablanca	2 151	2 212	2 194	2 211	2 231	2 245	2 325	2 303	2 328
Accès ouvert	941	981	974	979	966	969	993	984	987
Accès régulé	602	628	651	676	726	742	755	772	814
Total Université Sidi Mohammed Ben Abdellah Fès	1 543	1 609	1 625	1 655	1 692	1 711	1 748	1 756	1 801
Accès ouvert	930	946	928	945	929	911	922	897	912
Accès régulé	596	649	666	688	721	738	758	781	839
Total Université Cadi Ayyad Marrakech	1 526	1 595	1 594	1 633	1 650	1 649	1 680	1 678	1 751
Accès ouvert	246	275	274	300	316	333	352	342	371
Accès régulé	222	249	256	280	301	340	357	369	406
Total Université Sultan Moulay Slimane Beni Mellal	468	524	530	580	617	673	709	711	777
Accès ouvert	601	619	630	653	667	704	728	723	735
Accès régulé	225	240	246	251	260	270	298	302	380
Total Université Mohammed Premier Oujda	826	859	876	904	927	974	1 026	1 025	1 115
Accès ouvert	544	570	568	593	613	637	660	659	687
Accès régulé	452	497	513	564	598	624	639	658	719
Total Université Abdelmalek Essaâdi Tétouan	996	1 067	1 081	1 157	1 211	1 261	1 299	1 317	1 406
Accès ouvert	489	513	511	527	532	548	573	555	549
Accès régulé	53	68	84	100	112	131	138	150	162
Total Université Chouaib Doukkali El Jadida	542	581	595	627	644	679	711	705	711
Accès ouvert	96	101	103	109	111	115	137	158	179
Accès régulé	237	257	260	274	320	349	368	383	412
Total Université Hassan Ier Settat	333	358	363	383	431	464	505	541	591
Accès ouvert	619	639	639	654	658	651	669	664	670
Accès régulé	283	309	318	342	370	422	443	459	485
Total Université Moulay Ismail Meknès	902	948	957	996	1 028	1 073	1 112	1 123	1 155
Accès ouvert	477	487	516	525	537	533	529	532	552
Accès régulé	70	80	87	99	150	181	214	220	257
Présidence de l'université									
Total Université Ibn Tofaïl Kénitra	547	567	603	624	687	714	743	752	809
Accès ouvert	794	894	899	995	1 043	1 076	1 097	1 108	1 155
Accès régulé	196	221	249	263	307	338	363	387	456
Total Université Ibn Zohr Agadir	990	1 115	1 148	1 258	1 350	1 414	1 460	1 495	1 611
Total accès ouvert	8 025	8 348	8 379	8 579	8 665	8 753	8 975	8 872	9 001
Total accès régulé	5 045	5 364	5 467	5 707	6 182	6 457	6 725	6 878	7 481
Total Instituts de Recherche	100	108	108	114	117	115	130	130	128
Total	13 170	13 820	13 954	14 400	14 964	15 325	15 830	15 880	16 610

Etablissements universitaires	2015-16	2016-17	2017-18	2018-19	2019-20	2020-2021	2021-2022	2022-2023	2023-2024
FSJES Agdal/Rabat	122	125	137	130	122	130	130	127	126
FSJES Souissi/Rabat	136	142	151	157	154	159	168	172	179
FSJES Salé	87	89	89	89	96	101	102	104	105
FLSH Rabat	235	235	249	240	244	238	239	233	226
FS Rabat	430	423	428	409	427	423	425	403	388
Total accès ouvert	1010	1014	1054	1025	1043	1051	1064	1039	1024
FMP Rabat	617	601	563	558	628	599	609	610	704
FMD Rabat	43	66	68	70	74	81	86	85	89
EMI Rabat	161	163	163	157	159	144	140	132	121
ENSIAS Rabat	64	73	72	74	76	79	77	80	83
FSE Rabat	57	59	60	63	81	83	87	88	92
EST Salé	80	91	91	96	98	99	106	106	112
ENS Rabat	117	116	114	119	106	111	106	99	93
ENSAM Rabat	97	94	95	96	114	106	107	105	109
Total accès régulé	1236	1263	1226	1233	1336	1302	1318	1305	1403
IERA Rabat	11	13	13	16	18	17	17	18	18
IEA Rabat	20	21	21	20	20	23	67	71	68
IS Rabat	43	46	46	46	45	40	46	41	42
IURS Rabat	18	18	17	19	22	22	-	-	-
IEHL	8	10	11	13	12	13	-	-	-
Total Instituts de Recherche	100	108	108	114	117	115	130	130	128
Total Université Mohammed V Rabat	2 346	2 385	2 388	2 372	2 496	2 468	2 512	2 474	2 555
FSJES Casablanca	205	204	207	194	191	182	179	184	167
FSJES Mohammedia	106	113	113	117	112	116	115	116	114
FSJES Ain Sebâa	45	53	59	65	66	75	81	74	96
FLSH Ben M' sick/Casablanca	134	133	124	123	123	126	123	118	113
FLSH Mohammedia	126	127	118	120	115	114	116	118	117
FLSH Ain Chock/Casablanca	136	136	135	134	125	124	125	119	124
FS Ain Chock Casablanca	252	258	275	246	235	219	223	207	198
FS Ben M'Sick	274	285	252	275	283	269	289	275	251
Total accès ouvert	1278	1309	1283	1274	1250	1225	1251	1211	1180
FST Mohammedia	172	177	181	185	191	197	197	193	192
FMP Casablanca	256	259	260	258	290	315	331	349	392
FMD Casablanca	58	60	62	62	64	66	69	74	82
ENSEM Casablanca	83	87	91	93	91	83	91	91	85
ENSAM Casablanca	32	37	39	45	50	50	60	64	68
ENSAD Casablanca	-	-	-	-	8	12	16	18	20
ENCG Casablanca	42	52	53	61	61	70	73	75	77
EST Casablanca	86	88	85	89	93	93	95	97	97
ENS Casablanca	68	71	73	76	70	75	74	68	71
ENSET Mohammedia	76	72	67	68	63	59	68	63	64
Total accès régulé	873	903	911	937	981	1020	1074	1092	1148
Total Université Hassan II Casablanca	2 151	2 212	2 194	2 211	2 231	2 245	2 325	2 303	2 328

Etablissements universitaires	2015-16	2016-17	2017-18	2018-19	2019-20	2020-2021	2021-2022	2022-2023	2023-2024
Faculté Al-Chariaâ Fès	48	52	55	57	55	58	58	64	66
FSJES Fès	146	158	162	161	168	176	199	198	209
FLSH Dhar El Mahraz/Fès	191	191	185	181	170	161	160	161	158
FLSH Sais/Fès	130	138	137	138	141	143	143	141	141
FS Dhar El Mahraz/Fès	311	313	298	294	290	282	287	272	257
FP Taza	115	129	137	148	142	149	146	148	156
Total accès ouvert	941	981	974	979	966	969	993	984	987
FST Fès	191	192	193	197	207	203	200	202	201
FMP Fès	197	211	230	230	252	260	262	273	307
ENSA Fès	32	34	37	42	58	64	67	67	74
ENCG Fès	22	28	30	37	37	39	47	48	49
EST Fès	92	94	92	98	96	97	103	100	104
ENS Fès	68	69	69	72	76	67	68	67	64
ISS Fès	-	-	-	-	-	12	8	15	15
Total accès régulé	602	628	651	676	726	742	755	772	814
Total Université Sidi Med ben Abdellah Fès	1 543	1 609	1 625	1 655	1 692	1 711	1 748	1 756	1 801
FLA Marrakech	41	42	41	48	44	45	48	52	56
FSJES Marrakech	176	182	185	179	181	173	178	178	186
FLSH Marrakech	192	190	185	185	176	182	181	176	194
FS As-Samlalia/Marrakech	419	415	399	399	387	356	347	318	291
FP Safi	97	107	105	115	117	124	127	129	139
FSJES El kelaa des Seraghna	5	10	13	19	24	31	41	44	46
Total accès ouvert	930	946	928	945	929	911	922	897	912
FST Guéliz/Marrakech	193	201	195	197	199	203	194	198	195
FMP Marrakech	177	196	214	219	238	251	256	270	330
ENSA Marrakech	41	44	44	45	51	53	58	59	59
ENSA Safi	36	44	47	48	50	49	55	57	52
ENCG Marrakech	23	27	29	30	35	40	39	40	42
EST Safi	35	39	39	40	43	46	45	46	48
EST Essaouira	26	32	33	42	38	40	42	42	43
EST EL Kelaa des Sraaghna	-	-	-	-	-	-	15	15	16
ENS Marrakech	65	66	65	67	67	56	54	54	54
Total accès régulé	596	649	666	688	721	738	758	781	839
Total Université Cadi Ayyad Marrakech	1 526	1 595	1 594	1 633	1 650	1 649	1 680	1 678	1 751
FEG Béni Mellal	-	-	-	-	37	26	12	16	23
FLSH Béni Mellal	107	115	114	119	117	120	122	118	130
FP Béni Mellal	73	85	84	97	78	98	116	115	118
FP Khouribga	66	75	76	84	84	89	91	93	100
EST Fkih ben saleh	-	-	-	-	-	-	3	-	-
EST Kénifra	-	-	-	-	-	-	3	-	-
EST Azilal	-	-	-	-	-	-	5	-	-
Total accès ouvert	246	275	274	300	316	333	352	342	371
FST Béni Mellal	170	179	180	189	188	183	186	181	185
FMP Béni Mellal	-	-	-	-	-	-	-	-	3
ENSA Khouribga	40	46	47	51	49	54	57	56	20
ENSA Béni Mellal	-	-	-	-	-	7	14	19	59
ENCG Béni Mellal	-	-	-	-	4	9	10	10	14
EST Béni Mellal	4	9	13	18	28	32	31	32	35
EST Kénifra	8	15	16	22	25	33	31	33	37
EST Fkih ben saleh	-	-	-	-	4	10	14	18	21
ESEF Béni Mellal	-	-	-	-	3	12	14	20	32
Total accès régulé	222	249	256	280	301	340	357	369	406
Total Université Sultan Moulay Slimane Beni Mellal	468	524	530	580	617	673	709	711	777

Etablissements universitaires	2015-16	2016-17	2017-18	2018-19	2019-20	2020-2021	2021-2022	2022-2023	2023-2024
FSJES Oujda	94	98	103	109	114	115	126	126	133
FLSH Oujda	152	151	152	154	159	155	160	158	165
FS Oujda	262	267	272	272	270	278	285	276	267
FP Nador	93	103	103	118	124	156	157	163	170
Total accès ouvert	601	619	630	653	667	704	728	723	735
FMP Oujda	81	85	83	82	97	101	102	103	135
ENSA Oujda	63	65	68	72	66	69	66	66	74
ENCG Oujda	20	26	26	28	29	31	34	33	37
EST Oujda	61	64	69	69	68	69	70	70	75
EST Nador	-	-	-	-	-	-	7	11	17
ESEF Oujda	-	-	-	-	-	-	19	19	36
ENIAD Berkane	-	-	-	-	-	-	-	-	6
Total accès régulé	225	240	246	251	260	270	298	302	380
Total Université Mohammed Premier Oujda	826	859	876	904	927	974	1026	1025	1115
FHAD Tétouan	30	33	33	32	33	31	34	32	37
FSJES Tanger	90	98	101	111	109	112	117	118	122
FSJES Tétouan	51	55	62	71	68	76	84	80	91
FLSH Tétouan	138	139	128	132	135	134	136	138	141
FS Tétouan	202	206	204	205	208	204	203	202	204
FP Larache	33	39	40	40	54	61	69	65	77
FP Ksar Lkbir	-	-	-	2	6	19	17	24	15
Total accès ouvert	544	570	568	593	613	637	660	659	687
FST Tanger	167	173	179	186	192	189	194	195	195
FST Al Hoceima	21	27	28	34	36	39	43	45	48
FMP Tanger	13	21	27	28	46	54	59	75	119
ENSA Tanger	47	53	56	61	64	65	66	65	66
ENSA Tétouan	41	42	48	55	57	61	62	67	68
ENSA Al Hoceima	36	41	36	48	42	50	48	50	51
ENCG Tanger	50	53	54	57	60	62	62	63	66
ERFST Tanger	19	26	25	25	31	33	35	35	33
ENS Tétouan	58	61	60	70	70	71	70	63	73
Total accès régulé	452	497	513	564	598	624	639	658	719
Total Université Abdelmalek Essaâdi Tétouan	996	1067	1081	1157	1211	1261	1299	1317	1406
FSJES El Jadida	32	42	41	41	46	49	63	68	75
FLSH El Jadida	157	161	159	167	166	167	173	160	155
FS El Jadida	300	310	311	319	318	321	319	305	290
FP Sidi Bennour	-	-	-	-	2	11	18	22	29
Total accès ouvert	489	513	511	527	532	548	573	555	549
ENSA El Jadida	31	36	39	45	49	53	53	54	56
ENCG El Jadida	22	32	36	41	41	45	45	47	50
EST Sidi bennour	-	-	9	14	18	22	26	30	29
ESEF El Jadida	-	-	-	-	4	11	14	19	27
Total accès régulé	53	68	84	100	112	131	138	150	162
Total Université Chouaib Doukkali El Jadida	542	581	595	627	644	679	711	705	711
FSJP Settat	96	101	103	109	111	68	72	82	86
FEG Settat	-	-	-	-	-	47	49	56	58
FLASH settat	-	-	-	-	-	-	16	20	35
Total accès ouvert	96	101	103	109	111	115	137	158	179
FST Settat	154	161	163	169	178	177	181	188	198
ENCG Settat	42	46	44	47	52	58	60	64	69
ENSA Berrechid (ex EST depuis 2018)	28	32	32	35	40	44	45	44	52
ISSS Settat	13	18	18	19	27	35	41	40	39
ISS Settat	-	-	3	4	13	18	21	24	26
ESEF Berrechid	-	-	-	-	17	17	20	23	28
Total accès régulé	237	257	260	274	320	349	368	383	412
Total Université Hassan Ier Settat	333	358	363	383	431	464	505	541	591

Etablissements universitaires	2015-16	2016-17	2017-18	2018-19	2019-20	2020-2021	2021-2022	2022-2023	2023-2024
FSJES Meknès	106	108	110	115	110	111	120	121	128
FLSH Meknès	168	170	164	159	160	155	156	154	153
FS Meknès	289	293	298	298	301	293	287	288	270
FP Errachidia	56	68	67	82	87	98	105	109	119
Total accès ouvert	619	639	639	654	658	651	669	664	670
FST Errachidia	117	127	129	139	145	148	149	150	154
FMP Errachidia	-	-	-	-	-	-	-	-	2
ENSAM Meknès	77	81	88	95	102	109	113	115	122
ENCG Al hajeb	-	-	-	-	5	20	23	28	31
EST Meknès	57	67	66	71	79	89	98	102	103
ENS Meknès	32	34	35	37	39	56	60	64	73
Total accès régulé	283	309	318	342	370	422	443	459	485
Total Université Moulay Ismail	902	948	957	996	1 028	1 073	1 112	1 123	1 155
FSJP Kenitra	44	49	54	62	74	37	46	50	64
FEG Kenitra	-	-	-	-	-	42	42	47	56
FSHS Kenitra	151	149	167	170	173	89	87	86	92
FLLA Kenitra	-	-	-	-	-	84	84	86	97
FS Kénitra	282	289	295	293	290	281	270	263	243
Total accès ouvert	477	487	516	525	537	533	529	532	552
ENSA Kénitra	37	43	45	51	54	54	56	60	67
ENCG Kénitra	33	37	39	41	47	50	50	51	55
EST Kenitra	-	-	3	7	27	24	32	31	45
ENSC Kenitra	-	-	-	-	8	22	28	28	30
ESEF Kenitra	-	-	-	-	14	29	38	37	45
IMS Kénitra	-	-	-	-	-	2	10	13	15
Total accès régulé	70	80	87	99	150	181	214	220	257
Total Université Ibn Tofail Kénitra	547	567	603	624	687	714	743	752	809
Faculté Al-Chariaâ Agadir	39	44	44	45	44	49	52	56	61
FP Es Semara	12	16	18	21	25	28	29	29	33
FSJES Agadir	120	136	130	136	127	130	133	136	143
FSJES Ait Melloul	31	31	29	48	58	70	72	75	81
FLSH Agadir	223	228	227	234	234	224	220	217	215
FLASH Ait Melloul	-	27	30	41	50	61	62	63	69
FS Agadir	269	280	283	307	307	299	300	295	290
FSA Ait melloul	-	25	29	45	66	78	80	82	86
FP Quarzazate	47	43	48	48	57	61	65	64	71
FP Taroudannt	47	53	52	54	58	58	62	65	73
FEG Guelmim	6	11	9	16	17	18	22	26	33
Total accès ouvert	794	894	899	995	1043	1076	1097	1108	1155
FMP Agadir	10	14	25	25	46	56	60	69	99
FMP Laayoune	-	-	-	-	-	-	2	12	22
FMP Guelmim	-	-	-	-	-	-	-	-	3
ENSA Agadir	55	57	58	63	62	64	64	62	66
ENCG Agadir	56	56	57	57	60	60	60	61	62
ENCG Dakhla	-	8	16	16	20	22	26	26	26
EST Agadir	48	53	54	60	56	59	58	57	61
EST Guelmim	17	21	24	27	27	29	28	28	30
EST Laayoune	10	12	15	15	20	23	24	25	27
EST Dakhla	-	-	-	-	-	-	8	13	15
ESEF Agadir	-	-	-	-	16	25	33	34	40
ENSIASD Taroudant	-	-	-	-	-	-	-	-	5
Total accès régulé	196	221	249	263	307	338	363	387	456
Total Université Ibn Zohr Agadir	990	1 115	1 148	1 258	1 350	1 414	1 460	1 495	1 611
Total	13 170	13 820	13 954	14 400	14 964	15 325	15 830	15 880	16 610

Evolution de l'encadrement pédagogique par type d'établissement

Établissements universitaires	2015-16	2016-17	2017-18	2018-19	2019-20	2020-2021	2021-2022	2022-2023	2023-2024
FSJES Agdal/Rabat	122	125	137	130	122	130	130	127	126
FSJES Souissi/Rabat	136	142	151	157	154	159	168	172	179
FSJES Salé	87	89	89	89	96	101	102	104	105
FSJES Casablanca	205	204	207	194	191	182	179	184	187
FSJES Mohammedia	106	113	113	117	112	116	115	116	114
FSJES Ain Sebâa	45	53	59	65	66	75	81	74	96
FSJES Fès	146	158	162	161	168	176	199	198	209
FSJES Marrakech	176	182	185	179	181	173	178	178	186
FSJES Oujda	94	98	103	109	114	115	126	126	133
FSJES Tanger	90	98	101	111	109	112	117	118	122
FSJES El Jadida	32	42	41	41	46	49	63	68	75
FSJP Settat	96	101	103	109	111	68	72	82	86
FEG Settat	-	-	-	-	-	47	49	56	58
FSJES Meknès	106	108	110	115	110	111	120	121	128
FSJP Kenitra	44	49	54	62	74	37	46	50	64
FEG Kenitra	-	-	-	-	-	42	42	47	56
FSJES Agadir	120	136	130	136	127	130	133	136	143
FSJES Tétouan	51	55	62	71	68	76	84	80	91
FSJES Ait Melloul	31	31	29	48	58	70	72	75	81
FEG Guelmim	-	-	-	-	-	18	22	26	33
FEG Béni Mellal	-	-	-	-	37	26	12	16	23
FSJES El kelaa des Seraghna	-	-	-	-	-	-	41	44	46
Total SJES	1687	1784	1836	1894	1944	2013	2151	2198	2321
Faculté Al-Chariaâ Fès	48	52	55	57	55	58	58	64	66
Faculté Al-Chariaâ Agadir	39	44	44	45	44	49	52	56	61
FLA Marrakech	41	42	41	48	44	45	48	52	56
FOAD Tétouan	30	33	33	32	33	31	34	32	37
Faculté Al-Chariaâ Es Semara	12	16	18	21	25	-	-	-	-
Total Enseignement originel	170	187	191	203	201	183	192	204	220
FLSH Rabat	235	235	249	240	244	238	239	233	226
FLSH Ain Chock/Casablanca	136	136	135	134	125	124	125	119	124
FLSH Ben M'sick/Casablanca	134	133	124	123	123	126	123	118	113
FLSH Mohammedia	126	127	118	120	115	114	116	118	117
FLSH Dhar El Mahraz/Fès	191	191	185	181	170	161	160	161	158
FLSH Sais/Fès	130	138	137	138	141	143	143	141	141
FLSH Marrakech	192	190	185	185	176	182	181	176	194
FLSH Béni Mellal	107	115	114	119	117	120	122	118	130
FLSH Oujda	152	151	152	154	159	155	160	158	165
FLSH Tétouan	138	139	128	132	135	134	136	138	141
FLSH El Jadida	157	161	159	167	166	167	173	160	155
FLSH Meknès	168	170	164	159	160	155	156	154	153
FSSH Kenitra	151	149	167	170	173	89	87	86	92
FLLA Kenitra	-	-	-	-	-	84	84	86	97
FLSH Agadir	223	228	227	234	234	224	220	217	215
FLASH Ait Melloul	-	27	30	41	50	61	62	63	69
FLASH Settat	-	-	-	-	-	-	16	20	35
Total LSH	2240	2290	2274	2297	2288	2277	2303	2266	2325

Etablissements universitaires	2015-16	2016-17	2017-18	2018-19	2019-20	2020-2021	2021-2022	2022-2023	2023-2024
FS Rabat	430	423	428	409	427	423	425	403	388
FS Ain Chock Casablanca	252	258	275	246	235	219	223	207	198
FS Ben M'Sick	274	285	252	275	283	269	289	275	251
FS Dhar El Mahraz/Fès	311	313	298	294	290	282	287	272	257
FS As-Samlalia/Marrakech	419	415	399	399	387	356	347	318	291
FS El Jadida	300	310	311	319	318	321	319	305	290
FS Meknès	289	293	298	298	301	287	288	280	270
FS Kénitra	282	289	295	293	290	281	270	263	243
FS Agadir	289	280	283	307	307	299	300	295	290
FSA Ait melloul	-	25	29	45	66	78	80	82	86
Total Sciences	3290	3364	3344	3362	3382	3297	3316	3178	3035
FP Taza	115	129	137	148	142	149	146	148	156
FP Safi	97	107	105	115	117	124	127	129	139
FP Béni Mellal	73	85	84	97	78	98	116	115	118
FP Nador	93	103	103	118	124	156	157	163	170
FP Larache	33	39	40	40	54	61	69	65	77
FP Khouribga	66	75	76	84	84	89	91	93	100
FP Errachidia	56	68	67	82	87	98	105	109	119
FP Ouarzazate	47	43	48	48	57	61	65	64	71
FP Taroudannt	47	53	52	54	58	58	62	65	73
FP Ksar Lkbir	-	-	-	2	6	19	17	24	15
FP Sidi Bennour	-	-	-	-	2	11	18	22	29
FP Es Semara	-	-	-	-	-	28	29	29	33
CU El kelaa des Seraghna	5	10	13	19	24	31	-	-	-
CU Guelmim	6	11	9	16	17	-	-	-	-
CU (Khenifra, Azilal et Fkih Ben salah)	-	-	-	-	-	-	11	-	-
Total Polydisciplinaire	638	723	734	823	850	983	1013	1026	1100
Total accès ouvert	8025	8348	8379	8579	8665	8753	8875	8872	9001

Etablissements universitaires	2015-16	2016-17	2017-18	2018-19	2019-20	2020-2021	2021-2022	2022-2023	2023-2024
FST Mohammedia	172	177	181	185	191	197	197	193	192
FST Fès	191	192	193	197	207	203	200	202	201
FST Guéliz/Marrakech	193	201	195	197	199	203	194	198	195
FST Béni Mellal	170	179	180	189	188	183	186	181	185
FST Al Hoceïma	21	27	28	34	36	39	43	45	48
FST Tanger	167	173	179	186	192	189	194	195	195
FST Settat	154	161	163	169	178	177	181	188	198
FST Errachidia	117	127	129	139	145	148	149	150	154
Total Sciences et Techniques	1185	1237	1248	1296	1336	1339	1344	1352	1368
FMP Rabat	617	601	563	558	628	599	609	610	704
FMP Casablanca	256	259	260	258	290	315	331	349	392
FMP Fès	197	211	230	230	252	260	262	273	307
FMP Marrakech	177	196	214	219	238	251	256	270	330
FMP Oujda	81	85	83	82	97	101	102	103	135
FMP Tanger	13	21	27	28	46	54	59	75	119
FMP Agadir	10	14	25	25	46	56	60	69	99
FMP Laayoune	-	-	-	-	-	-	2	12	22
FMP Béni Mellal	-	-	-	-	-	-	-	-	3
FMP Errachidia	-	-	-	-	-	-	-	-	2
FMP Guelmim	-	-	-	-	-	-	-	-	3
Total Médecine et Pharmacie	1351	1387	1402	1400	1597	1636	1681	1761	2116
FMD Rabat	43	66	68	70	74	81	86	85	89
FMD Casablanca	58	60	62	62	64	66	69	74	82
Total Médecine Dentaire	101	126	130	132	138	147	155	159	171
FMI Rabat	161	163	163	157	159	144	140	132	121
ENSIAS Rabat	64	73	72	74	76	79	77	80	83
ENSEM Rabat (ex ENSET)	-	-	-	-	-	106	107	105	109
ENSEM Casablanca	83	87	91	93	91	83	91	91	85
ENSAM Casablanca	32	37	39	45	50	50	60	64	68
ENSA Fès	32	34	37	42	58	64	67	67	74
ENSA Marrakech	41	44	44	45	51	53	58	59	59
ENSA Safi	36	44	47	48	50	49	55	57	52
ENSA Oujda	63	65	68	72	66	69	66	66	74
ENSA Al Hoceïma	36	41	36	48	42	50	48	50	51
ENSA Tanger	47	53	56	61	64	65	66	65	66
ENSA Tétouan	41	42	48	55	57	61	62	67	68
ENSA El Jadida	31	36	39	45	49	53	53	54	56
ENSA Khouribga	40	46	47	51	49	54	57	56	20
ENSAM Meknès	77	81	88	95	102	109	113	115	122
ENSA Kénitra	37	43	45	51	54	54	56	60	67
ENSA Agadir	55	57	58	63	62	64	64	62	66
ENSA Berrechid (ex EST depuis 2018)	-	-	-	35	40	44	45	44	52
ENSA Béni Mellal	-	-	-	-	-	7	14	19	59
ENSAD Casablanca	-	-	-	-	8	12	16	18	20
ENSC Kénitra	-	-	-	-	8	22	28	28	30
ENIASO Taroudant	-	-	-	-	-	-	-	-	5
ENIAD Berkane	-	-	-	-	-	-	-	-	6
Total Sciences de l'ingénieur	876	946	979	1080	1136	1232	1343	1359	1413
ENCG Casablanca	42	52	53	61	61	70	73	75	77
ENCG Fès	22	28	30	37	37	39	47	48	49
ENCG Marrakech	23	27	29	30	35	40	39	40	42
ENCG Oujda	20	26	26	28	29	31	34	33	37
ENCG Tanger	50	53	54	57	60	62	62	63	66
ENCG El Jadida	22	32	36	41	41	45	45	47	50
ENCG Settat	42	46	44	47	52	58	60	64	69
ENCG Kénitra	33	37	39	41	47	50	50	51	55
ENCG Agadir	56	56	57	57	60	60	60	61	62
ENCG Dakhla	-	8	16	16	20	22	26	26	26
ENCG Béni Mellal	-	-	-	-	4	9	10	10	14
ENCG Al hajeb	-	-	-	-	5	20	23	28	31
Total Commerce et Gestion	310	385	384	415	451	506	529	546	578

Etablissements universitaires	2015-16	2016-17	2017-18	2018-19	2019-20	2020-2021	2021-2022	2022-2023	2023-2024
EST Casablanca	86	88	85	89	93	93	95	97	97
EST Fès	92	94	92	98	96	97	103	100	104
EST Safi	35	39	39	40	43	46	45	46	48
EST Essaouira	26	32	33	42	38	40	42	42	43
EST Oujda	61	64	69	69	68	69	70	70	75
EST Meknès	57	67	66	71	74	84	98	102	103
ESI Agadir	48	53	54	60	55	59	58	57	61
ESI Buelmim	17	21	24	27	27	29	28	28	30
EST Béni Mellal	4	9	13	18	28	32	31	32	35
EST Kénitra	8	15	16	22	25	33	31	33	37
EST Laayoune	10	12	15	15	20	23	24	25	27
EST Sidi bennour	-	-	9	14	18	22	26	30	29
EST Kenitra	-	-	3	7	27	24	32	31	45
FNSA Berrechid (ex EST depuis 2018)	28	32	32	-	-	-	-	-	-
EST Fkih ben saleh	-	-	-	-	4	10	14	18	21
EST EL Kelaa des Sraqlna	-	-	-	-	-	-	15	15	16
EST Nador	-	-	-	-	-	-	7	11	17
EST Dakhla	-	-	-	-	-	-	8	13	15
Total Technologie	552	617	641	668	720	765	833	856	915
FSE Rabat	57	59	60	63	81	83	87	88	92
ENS Rabat	117	116	114	119	106	111	106	99	93
ENSET Rabat	97	94	95	96	114	-	-	-	-
ENS Casablanca	68	71	73	76	70	75	74	68	71
ENSET Mohammadia	76	72	67	68	63	59	68	63	64
ENS Fès	68	69	69	72	76	67	68	67	64
ENS Marrakech	65	66	65	67	67	56	54	54	54
ENS Tétouan	58	61	60	70	70	71	70	63	73
ENS Meknès	32	34	35	37	39	56	60	64	73
ESEF Béni Mellal	-	-	-	-	3	12	14	20	32
ESEF Oujda	-	-	-	-	-	-	19	19	36
ESEF El Jadida	-	-	-	-	4	11	14	19	27
ESEF Berrechid	-	-	-	-	10	17	20	23	28
ESEF Kénitra	-	-	-	-	14	29	38	37	45
ESEF Agadir	-	-	-	-	16	25	33	34	40
Total Science de L'éducation	638	642	638	668	733	672	725	718	792
ERFST Tanger	19	26	25	25	31	33	35	35	33
ERFST Tanger	19	26	25	25	31	33	35	35	33
ISSS Settat	13	18	18	19	27	35	41	40	39
ISS Settat	-	-	3	4	13	18	21	24	26
IMS Kénitra	-	-	-	-	-	2	10	13	15
ISS Fès	-	-	-	-	-	12	8	15	15
Total autres	13	18	21	23	40	67	80	92	95
Total accès régulé	5045	5364	5467	5707	6182	6457	6725	6878	7481
Total	13070	13712	13846	14286	14847	15210	15700	15750	16482
IERA Rabat	11	13	13	16	18	17	17	18	18
IEA Rabat	20	21	21	20	20	23	67	71	68
IS Rabat	43	46	46	46	45	40	46	41	42
IURS Rabat	18	18	17	19	22	22	-	-	-
IEHL	8	10	11	13	12	13	-	-	-
Total Instituts de Recherche	100	108	108	114	117	115	130	130	128
Total	13170	13820	13954	14400	14964	15325	15830	15880	16610

Evolution de l'encadrement administratif par région

Région	Type d'accès	2015-16	2016-17	2017-18	2018-19	2019-20	2020-21	2021-22	2022-2023	2023-2024
Tanger-Tétouan-Hoceima	Accès ouvert	285	284	265	278	292	282	291	281	293
	Accès régulé	228	246	229	231	255	244	257	265	289
	Total Tanger- Tétouan-Hoceima	564	587	549	569	616	594	618	623	676
Oriental	Accès ouvert	283	279	272	265	262	234	250	244	249
	Accès régulé	105	107	105	105	117	122	127	133	167
	Total Oriental	463	474	453	449	465	450	462	463	508
Fès-Meknès	Accès ouvert	681	663	641	637	614	576	581	566	570
	Accès régulé	411	410	408	411	423	421	446	438	466
	Total Fès-Meknès	1 228	1 221	1 191	1 196	1 188	1 147	1 172	1 151	1 206
Rabat-Salé-Kénitra	Accès ouvert	776	722	678	678	648	639	664	631	627
	Accès régulé	587	566	567	566	559	538	570	547	599
	Total Rabat-Salé-Kénitra	1 715	1 658	1 581	1 586	1 565	1 529	1 586	1 548	1 626
Béni Mellal-Khénifra	Accès ouvert	92	102	109	111	120	118	122	126	128
	Accès régulé	104	106	99	103	106	114	130	138	153
	Total Béni Mellal-Khénifra	217	233	236	242	262	269	292	312	351
Casablanca-Settat	Accès ouvert	713	712	691	693	689	682	689	653	664
	Accès régulé	543	546	543	549	589	573	590	586	630
	Total Casablanca-Settat	1 477	1 505	1 482	1 490	1 527	1 510	1 541	1 491	1 594
Marrakech-Safi	Accès ouvert	416	390	378	379	358	325	333	327	338
	Accès régulé	305	305	284	292	288	289	300	279	295
	Total Marrakech-Safi	816	809	779	790	751	711	738	728	772
Draa-Tafilalet	Accès ouvert	52	53	50	54	62	55	57	61	62
	Accès régulé	72	69	70	71	62	65	65	62	66
	Total Draa-Tafilalet	124	122	120	125	124	120	122	123	128
Souss-Massa	Accès ouvert	283	283	270	273	280	275	295	286	289
	Accès régulé	131	127	125	125	124	134	128	126	142
	Total Souss-Massa	486	485	476	483	482	487	514	502	540
Guelmim-Oued Noun	Accès ouvert		5	3	3	3	5	8	9	9
	Accès régulé	8	8	7	8	11	11	13	13	18
	Total Guelmim-Oued Noun	8	13	10	11	14	16	21	22	27
Laayoune-Sakia El Hamra	Accès ouvert	5	9	8	8	8	9	10	9	9
	Accès régulé	13	14	14	14	13	16	23	29	39
	Total Laayoune-Sakia El Hamra	18	23	22	22	21	25	33	38	48
Eddakhla-Oued Eddahab	Accès ouvert									
	Accès régulé		7	6	6	8	9	11	13	14
	Total Eddakhla-Oued Eddahab		7	6	6	8	9	11	13	14
Total	Total accès ouvert	3 586	3 502	3 365	3 379	3 336	3 200	3 300	3 193	3 238
	Total accès régulé	2 507	2 511	2 457	2 481	2 555	2 536	2 660	2 629	2 878
	Total Instituts de Recherche	137	114	113	112	102	101	90	93	89
	Total Présidences des universités	886	1 010	970	996	1 030	1 030	1 060	1 099	1 285
	Total	7 116	7 137	6 905	6 968	7 023	6 867	7 110	7 014	7 490

Région	Etablissements universitaires	2015-16	2016-17	2017-18	2018-19	2019-20	2020-21	2021-22	2022-2023	2023-2024
Tanger- Tétouan- Hoceïma	FDAD Tétouan	27	30	26	29	33	32	30	31	32
	FSJES Tanger	58	58	55	58	62	61	66	62	65
	FSJES Tétouan	26	26	20	25	34	37	36	37	42
	FLSH Tétouan	54	50	51	52	49	49	49	46	47
	FS Tétouan	106	106	98	97	91	80	85	75	75
	FP Larache	14	14	15	17	21	21	23	28	29
	FP Ksar Lkbir	-	-	-	-	2	2	2	2	3
	Total accès ouvert	285	284	265	278	292	282	291	281	293
	FST Tanger	68	67	60	61	65	66	64	67	68
	FST Al Hoceïma	8	10	10	10	16	14	15	16	16
	FMP Tanger	4	14	16	17	18	20	23	23	41
	ENSA Tanger	23	22	17	18	24	23	25	25	26
	ENSA Tétouan	17	19	15	17	22	20	23	25	24
	ENSA Al Hoceïma	14	21	18	18	20	19	19	19	19
	ENCG Tanger	43	45	44	44	44	41	44	43	46
	ERFST Tanger	25	25	25	22	21	17	17	20	22
	ENS Tétouan	26	23	24	24	25	24	27	27	27
	Total accès régulé	228	246	229	231	255	244	257	265	289
	Total Tanger- Tétouan- Hoceïma	564	587	549	568	616	594	618	623	676
Oriental	FSJES Oujda	73	74	72	68	59	49	56	51	59
	FLSH Oujda	71	67	66	63	66	66	66	64	61
	FS Oujda	102	97	94	93	88	81	78	78	73
	FP Nador	37	41	40	41	49	45	50	51	56
	Total accès ouvert	283	279	272	265	262	234	250	244	249
	FMP Oujda	25	23	25	25	28	31	32	32	45
	ENSA Oujda	22	12	21	21	24	25	26	25	26
	ENCG Oujda	7	18	12	11	19	20	19	19	21
	EST Oujda	51	54	47	48	46	46	45	43	43
	EST Nador	-	-	-	-	-	-	2	6	10
	ESEF Oujda	-	-	-	-	-	-	2	8	22
	ENIAD Oujda	-	-	-	-	-	-	-	-	5
	Total accès régulé	105	107	105	105	117	122	127	133	167
Total Oriental	463	474	453	449	465	450	462	463	508	
Fès-Meknès	Faculté Al-Chariaâ Fès	50	48	50	50	48	43	44	43	44
	FSJES Fès	79	77	72	72	77	70	72	66	69
	FLSH Dhar El Mahraz/Fès	88	75	72	71	60	56	55	55	55
	FLSH Sais/Fès	48	50	47	48	46	44	44	44	45
	FS Dhar El Mahraz/Fès	106	104	99	99	90	74	76	73	73
	FP Taza	41	47	43	44	49	49	49	49	51
	FSJES Meknès	65	68	68	66	67	67	70	72	71
	FLSH Meknès	87	78	73	72	68	67	64	63	62
	FS Meknès	117	116	117	115	109	106	107	101	100
	Total accès ouvert	681	663	641	637	614	576	581	566	570
	FST Fès	62	61	57	57	56	54	53	44	50
	FMP Fès	102	103	110	110	97	96	98	97	103
	ENSA Fès	16	17	15	16	22	22	23	27	29
	ENCG Fès	16	14	14	15	20	23	23	20	22
	EST Fès	56	56	54	53	58	55	58	56	53
	ENS Fès	30	30	26	29	30	31	33	37	37
	ISS Fès	-	-	-	-	-	3	7	5	11
	ENSAM Meknès	53	55	53	53	56	59	60	61	66
	ENCG Al hajieb	-	-	-	-	4	5	11	11	12
	EST Meknès	55	52	57	57	59	55	58	60	61
	ENS Meknès	21	22	22	21	21	18	22	20	22
	Total accès régulé	411	410	408	411	423	421	446	438	466
	Total Fès-Meknès	1 228	1 221	1 191	1 196	1 188	1 147	1 172	1 151	1 206

Région	Etablissements universitaires	2015-16	2016-17	2017-18	2018-19	2019-20	2020-21	2021-22	2022-2023	2023-2024
Rabat-Salé-Kénitra	FSJES Agdal/Rabat	111	101	100	100	89	91	90	86	89
	FSJES Souissi/Rabat	94	78	75	74	65	67	67	61	63
	FSJES Salé	78	79	71	72	67	64	70	68	69
	FLSH Rabat	98	94	89	89	81	77	82	76	76
	FS Rabat	176	165	145	143	136	120	118	103	105
	FSJP Kénitra	21	22	89	23	34	15	18	24	26
	FEG Kénitra	-	-	-	-	-	26	28	31	32
	FSHS Kénitra	99	96	87	91	92	45	52	49	48
	FLA Kénitra	-	-	-	-	-	49	52	49	47
	FS Kénitra	99	87	22	86	89	85	87	84	72
	Total accès ouvert	776	722	678	678	648	639	664	631	627
	FMP Rabat	123	115	115	113	99	85	83	80	110
	FMD Rabat	48	45	45	44	44	40	42	43	47
	EMI Rabat	107	101	100	96	83	74	80	76	77
	ENSIAS Rabat	50	50	49	49	46	46	49	46	50
	FSE Rabat	57	48	43	44	44	45	45	41	46
	EST Salé	96	96	97	97	88	84	86	76	81
	ENS Rabat	32	34	42	42	39	38	39	38	37
	ENSAM Rabat	41	39	38	36	42	39	40	38	39
	ENSA Kénitra	17	21	21	24	28	30	31	28	27
	ENCG Kénitra	19	17	16	17	24	24	27	27	30
	EST Kénitra	-	-	1	4	11	12	11	10	11
	ESEF Kénitra	-	-	-	-	5	8	13	16	19
	IMS Kénitra	-	-	-	-	-	4	9	12	12
	Total accès régué	587	566	567	566	559	538	570	547	599
	Total Rabat-Salé-Kénitra	1715	1658	1581	1586	1565	1529	1586	1548	1626
	Béni Mellal-Khénifra	FEG Béni Mellal	-	-	-	-	7	5	8	10
FLSH Béni Mellal		56	54	56	57	60	61	58	60	57
FP Béni Mellal		13	23	22	23	31	26	28	28	26
FP Khouribga		23	25	31	31	27	26	28	28	29
CU (FSA Fkih ben salah)		-	-	-	-	-	-	-	-	-
CU (FP Khénifra)		-	-	-	-	-	-	-	-	-
CU (FP Azilal)		-	-	-	-	-	-	-	-	-
Total accès ouvert		92	102	109	111	120	118	122	126	128
EST Béni Mellal		68	67	59	59	58	60	61	61	60
FMP Béni Mellal		-	-	-	-	-	-	-	-	-
ENSA Khouribga		24	26	22	22	22	23	23	24	21
ENSA Béni Mellal		-	-	-	-	1	1	4	6	6
ENCG Béni Mellal		-	-	-	-	2	3	5	5	7
EST Béni Mellal		3	4	5	6	7	9	12	13	12
EST Kénitra		9	9	13	16	12	12	13	16	18
EST Fkih ben salah		-	-	-	-	2	3	7	7	9
ESEF Béni Mellal		-	-	-	-	7	3	5	6	17
Total accès régué	104	106	99	103	106	114	130	138	153	
Total Béni Mellal-Khénifra	217	233	236	242	262	269	292	312	351	

Région	Etablissements universitaires	2015-16	2016-17	2017-18	2018-19	2019-20	2020-21	2021-22	2022-2023	2023-2024	
Casablanca-Settat	ESJES Casablanca	87	96	87	88	80	74	78	73	71	
	ESJES Mohammedia	50	56	59	59	57	58	56	57	55	
	ESJES Ain Sebâa	25	19	20	21	26	31	33	30	32	
	ELSH Ben M'sick/Casablanca	49	43	40	40	43	43	45	41	42	
	ELSH Mohammedia	60	54	57	58	53	52	53	49	49	
	ELSH Ain Chock/Casablanca	61	57	56	54	53	49	51	49	47	
	ES Ain Chock Casablanca	81	78	72	72	78	70	69	62	62	
	ES Ben M'Sick	80	81	75	75	75	82	67	65	64	
	ESJES El Jadida	13	18	19	18	21	19	20	21	24	
	ELSH El Jadida	74	69	72	71	65	64	65	60	67	
	ES El Jadida	89	82	90	90	83	77	79	70	66	
	EP Sidi Bennour	-	-	-	-	2	4	7	8	8	
	ESJP Settat	44	49	44	47	56	32	31	33	40	
	EFB Settat	-	-	-	-	-	27	29	31	32	
	FLASH Settat	-	-	-	-	-	-	4	5	10	
		Total accès ouvert	713	712	691	693	689	682	689	653	664
		ESE Mohammedia	59	58	62	62	60	57	61	63	64
		FMP Casablanca	116	101	100	104	91	80	83	76	97
		FMD Casablanca	34	31	29	30	35	36	35	36	40
		ENSEM Casablanca	56	55	50	50	49	53	49	49	50
		ENSAM Casablanca	15	18	19	19	24	23	26	26	26
		ENSAO Casablanca	-	-	-	-	10	10	10	11	12
		ENCG Casablanca	16	24	25	25	26	25	27	30	29
		EST Casablanca	69	67	64	63	64	64	65	60	57
		ENS Casablanca	17	21	17	16	20	23	27	25	25
		ENSEI Mohammedia	20	20	18	19	24	21	22	22	23
		ENSA El Jadida	10	12	13	13	14	15	14	13	15
		ENCG El Jadida	17	19	19	20	19	18	19	18	20
		EST Sidi bennour	-	-	3	3	8	7	9	10	12
		ESEF El Jadida	-	-	-	-	4	2	4	3	8
		FST Settat	59	59	62	62	63	60	57	57	58
		ENCG Settat	32	33	33	33	33	34	33	35	34
		ENSA Berrechid (ex EST depuis 2018)	17	19	17	16	20	17	18	17	15
		ISS Settat	6	9	10	10	15	15	16	16	19
		ISS Settat	-	-	2	4	10	12	11	11	12
		ESEF Berrechid	-	-	-	-	1	4	8	8	14
		Total accès réguilé	543	546	543	549	589	573	590	586	630
		Total Casablanca-Settat	1477	1505	1482	1490	1527	1510	1541	1491	1594

Région	Etablissements universitaires	2015-16	2016-17	2017-18	2018-19	2019-20	2020-21	2021-22	2022-2023	2023-2024
Marrakech-Safi	FLA Marrakech	55	55	54	53	45	43	47	46	45
	FSJES Marrakech	100	92	91	88	90	77	77	79	78
	FLSH Marrakech	71	64	60	63	59	57	56	52	53
	FS As-Samlalia/Marrakech	146	133	133	134	118	104	104	96	103
	FP Safi	33	36	30	31	37	36	38	39	40
	CU El kelaa des Seraghna	11	10	10	10	9	8	11	15	19
	Total accès ouvert	416	390	378	379	358	325	333	327	338
	FST Guéliz/Marrakech	76	71	63	66	67	67	75	66	64
	FMP Marrakech	76	79	79	79	74	73	75	76	87
	ENSA Marrakech	31	31	32	32	26	29	24	22	23
	ENSA Safi	22	22	16	17	17	18	18	18	23
	ENCG Marrakech	21	17	16	17	19	20	20	18	19
	EST Safi	39	38	36	36	35	38	37	34	34
	EST Essaouira	16	20	17	20	22	19	20	19	17
	EST Kelaa des Sraghna	-	-	-	-	-	-	4	4	5
	ENS Marrakech	24	27	25	25	28	25	27	22	23
	Total accès régulé	305	305	284	292	288	289	300	279	295
Total Marrakech-Safi	816	809	779	790	751	711	738	728	772	
Draa-Tafilalet	FP Errachidia	27	29	32	36	37	34	34	38	40
	FP Ouarzazate	25	24	18	18	25	21	23	23	22
	Total accès ouvert	52	53	50	54	62	55	57	61	62
	FST Errachidia	72	69	70	71	62	65	65	62	63
	FMP Errachidia									3
	Total accès régulé	72	69	70	71	62	65	65	62	66
Total Draa-Tafilalet	124	122	120	125	124	120	122	123	128	
Souss-Massa	Faculté Al-Chariaâ Agadir	39	36	36	35	30	30	34	31	33
	FSJES Agadir	63	60	49	49	46	43	45	42	43
	FSJES Ait Melloul	-	5	8	10	9	11	15	19	20
	FLSH Agadir	90	87	83	84	88	80	81	78	74
	FLASH Ait Melloul	-	2	3	2	5	10	12	14	17
	FS Agadir	74	73	69	68	77	70	76	70	69
	FSA Ait melloul	-	2	3	4	8	11	11	13	14
	FP Taroudannt	17	18	19	21	17	20	21	19	19
	Total accès ouvert	283	283	270	273	280	275	295	286	289
	FMP Agadir	1	7	8	8	11	15	14	15	27
	ENSA Agadir	29	30	30	30	27	28	28	28	24
	ENCG Agadir	47	45	45	45	42	42	41	40	40
	EST Agadir	54	45	42	42	41	42	39	35	38
	ESEF Agadir	-	-	-	-	3	7	6	8	13
	ENSIAD Taroudant									5
	Total accès régulé	131	127	125	125	124	134	128	126	142
	Total Souss-Massa	486	485	476	483	482	487	514	502	540

Région	Etablissements universitaires	2015-16	2016-17	2017-18	2018-19	2019-20	2020-21	2021-22	2022-2023	2023-2024
Guelmim-Oued Noun	FEG Guelmim	-	5	3	3	3	5	8	9	9
	Total accès ouvert		5	3	3	3	5	8	9	9
	EST Guelmim	8	8	7	8	11	11	13	13	14
	FMP Guelmim									4
	Total accès régulé	8	8	7	8	11	11	13	13	18
Total Guelmim-Oued Noun		8	13	10	11	14	16	21	22	27
Laayoune-Sakia El Hamra	FP Es Semara	5	9	8	8	8	9	10	9	9
	Total accès ouvert	5	9	8	8	8	9	10	9	9
	FMP Laayoune	-	-	-	-	-	-	7	12	20
	EST Laayoune	13	14	14	14	13	16	16	17	19
	Total accès régulé	13	14	14	14	13	16	23	29	39
Total Laayoune-Sakia El Hamra		18	23	22	22	21	25	33	38	48
Eddakhla-Oued Eddahab	ENCG Dakhla	-	7	6	6	8	9	8	8	8
	EST Dakhla	-	-	-	-	-	-	3	5	6
	Total accès régulé		7	6	6	8	9	11	13	14
	Total Eddakhla-Oued Eddahab			7	6	6	8	9	11	13
Total	Total accès ouvert	3 586	3 502	3 365	3 379	3 336	3 200	3 300	3 193	3 238
	Total accès régulé	2 507	2 511	2 457	2 481	2 555	2 536	2 660	2 629	2 878
	Total	7 116	7 137	6 905	6 968	7 023	6 867	7 110	7 014	7 490

Evolution de l'encadrement administratif par université

Université	2015-16	2016-17	2017-18	2018-19	2019-20	2020-21	2021-2022	2022-2023	2023-2024
Accès ouvert	557	517	480	478	433	419	427	394	402
Accès régulé	551	528	529	521	485	451	464	438	487
Instituts de Recherche	137	114	113	112	102	101	90	93	89
Présidence de l'université	167	196	166	171	174	164	177	184	179
Total Université Mohammed V Rabat	1 412	1 355	1 288	1 282	1 194	1 135	1 158	1 109	1 157
Accès ouvert	493	484	466	467	493	459	452	426	422
Accès régulé	402	395	384	388	403	392	405	398	423
Présidence de l'université	112	132	134	135	130	130	132	129	142
Total Université Hassan II Casablanca	1 007	1 011	984	990	996	981	989	953	987
Accès ouvert	412	401	383	384	370	336	340	330	337
Accès régulé	282	281	276	280	283	284	295	286	305
Présidence de l'université	74	78	78	83	86	79	79	80	82
Total Université Sidi Mohammed Ben Abdellah Fes	768	760	737	747	739	699	714	696	724
Accès ouvert	416	390	378	379	358	325	333	327	338
Accès régulé	305	305	284	292	288	289	300	279	295
Présidence de l'université	95	114	117	119	105	97	105	122	139
Total Université Cadi Ayyad Marrakech	816	809	779	790	751	711	738	728	772
Accès ouvert	92	102	109	111	120	118	122	126	128
Accès régulé	104	106	99	103	106	114	130	138	153
Présidence de l'université	21	25	28	28	36	37	40	48	70
Total Université Sultan Moulay Slimane Beni Mellal	217	233	236	242	262	269	292	312	351
Accès ouvert	283	279	272	265	282	234	250	244	249
Accès régulé	105	107	105	105	117	122	127	133	172
Présidence de l'université	75	88	76	79	86	94	85	86	92
Total Université Mohammed Premier Oujda	463	474	453	449	465	450	462	463	513
Accès ouvert	285	284	265	278	292	282	291	281	293
Accès régulé	228	246	229	231	255	244	257	265	289
Présidence de l'université	51	57	55	59	69	68	70	77	94
Total Université Abdelmalek Essaâdi Tétouan	564	587	549	568	616	594	618	623	676
Accès ouvert	176	179	181	179	170	164	173	158	160
Accès régulé	27	31	35	36	45	42	46	44	55
Présidence de l'université	45	52	50	49	48	51	52	51	68
Total Université Chouaib Doukkali El Jadida	248	262	266	264	283	257	271	253	283
Accès ouvert	44	49	44	47	56	59	64	69	82
Accès régulé	114	120	124	125	141	139	139	144	152
Présidence de l'université	64	63	64	64	71	74	78	72	90
Total Université Hassan Ier Settat	222	232	232	236	268	272	281	285	324
Accès ouvert	296	291	290	289	281	274	275	274	273
Accès régulé	201	198	202	202	202	202	216	214	227
Présidence de l'université	62	70	64	65	65	71	66	67	88
Total Université Moulay Ismail Meknès	559	559	556	556	548	547	557	555	588
Accès ouvert	219	205	198	200	215	220	237	237	225
Accès régulé	36	38	38	45	74	87	106	109	112
Présidence de l'université	48	60	57	59	82	87	85	93	132
Total Université Ibn Tofail Kénitra	303	303	293	304	371	394	428	439	469
Accès ouvert	313	321	299	302	316	310	336	327	329
Accès régulé	152	156	152	153	156	170	175	181	218
Présidence de l'université	72	75	81	85	78	78	91	90	109
Total Université Ibn Zohr Agadir	537	552	532	540	550	558	602	598	656
Total accès ouvert	3586	3502	3365	3379	3336	3200	3300	3193	3238
Total accès régulé	2507	2511	2457	2481	2555	2536	2660	2629	2888
Total Instituts de Recherche	137	114	113	112	102	101	90	93	89
Total Présidences des universités	886	1010	970	996	1030	1030	1060	1099	1285
Total	7116	7137	6905	6968	7023	6867	7110	7014	7500

Etablissements universitaires	2015-16	2016-17	2017-18	2018-19	2019-20	2020-21	2021-22	2022-2023	2023-2024
FSJES Agdal/Rabat	111	101	100	100	89	91	90	86	89
FSJES Souissi/Rabat	94	78	75	74	65	67	67	61	63
FSJES Salé	78	79	71	72	62	64	70	68	69
FLSH Rabat	98	94	89	89	81	77	82	76	76
FS Rabat	176	165	145	143	136	120	118	103	105
Total accès ouvert	557	517	480	478	433	419	427	394	402
FMP Rabat	123	115	115	113	99	85	83	80	110
FMD Rabat	48	45	45	44	44	40	42	43	47
EMI Rabat	107	101	100	96	83	74	80	76	77
ENSIAS Rabat	50	50	49	49	46	46	49	46	50
FSE Rabat	52	48	43	44	44	45	45	41	46
EST Salé	98	96	97	97	88	84	86	76	81
ENS Rabat	32	34	42	42	39	38	39	38	37
ENSAM Rabat	41	39	38	36	42	39	40	38	39
Total accès régulé	551	528	529	521	485	451	464	438	487
IERA Rabat	42	37	35	34	25	22	22	21	21
IEA Rabat	22	20	23	23	20	21	34	38	35
IS Rabat	42	36	33	33	37	40	34	34	33
IURS Rabat	18	15	15	14	14	12	-	-	-
IEHL	13	6	7	8	6	6	-	-	-
Total Instituts de Recherche	137	114	113	112	102	101	90	93	89
Présidence de l'université	167	196	166	171	174	164	177	184	179
Total Université Mohammed V Rabat	1 412	1 355	1 288	1 282	1 194	1 135	1 158	1 109	1 157
FSJES Casablanca	87	96	87	88	80	74	78	73	71
FSJES Mohammedia	50	56	59	59	57	58	56	57	55
FSJES Ain Sebâa	25	19	20	21	26	31	33	30	32
FLSH Ben M'sick/Casablanca	49	43	40	40	43	43	45	41	42
FLSH Mohammedia	60	54	57	58	53	52	53	49	49
FLSH Ain Chock/Casablanca	61	57	56	54	53	49	51	49	47
FS Ain Chock Casablanca	81	78	72	72	76	70	69	62	62
FS Ben M'Sick	80	81	75	75	75	82	67	65	64
Total accès ouvert	493	484	466	467	463	459	452	426	422
FST Mohammedia	59	58	62	62	60	57	61	63	64
FMP Casablanca	116	101	100	104	91	80	83	76	97
FMD Casablanca	34	31	29	30	35	36	35	36	40
ENSEM Casablanca	56	55	50	50	49	53	49	49	50
ENSAM Casablanca	15	18	19	19	24	23	26	26	26
ENSAD Casablanca	-	-	-	-	10	10	10	11	12
ENCG Casablanca	16	24	25	25	26	25	27	30	29
EST Casablanca	69	67	64	63	64	64	65	60	57
ENS Casablanca	17	21	17	16	20	23	27	25	25
ENSET Mohammedia	20	20	18	19	24	21	22	22	23
Total accès régulé	402	395	384	388	403	392	405	398	423
Présidence de l'université	112	132	134	135	130	130	132	129	142
Total Université Hassan II Casablanca	1 007	1 011	984	990	996	981	989	953	987

Etablissements universitaires	2015-16	2016-17	2017-18	2018-19	2019-20	2020-21	2021-22	2022-2023	2023-2024
Faculté Al-Chariaâ Fès	50	48	50	50	48	43	44	43	44
FSJES Fès	79	77	72	72	77	70	72	66	69
FLSH Dhar El Mahraz/Fès	88	75	72	71	60	56	55	55	55
FLSH Sais/Fès	48	50	47	48	46	44	44	44	45
FS Dhar El Mahraz/Fès	106	104	99	99	90	74	76	73	73
FP Taza	41	47	43	44	49	49	49	49	51
Total accès ouvert	412	401	383	384	370	336	340	330	337
FST Fès	62	61	57	57	56	54	53	44	50
FMP Fès	102	103	110	110	97	96	98	97	103
ENSA Fès	16	17	15	16	22	22	23	27	29
ENCG Fès	16	14	14	15	20	23	23	20	22
EST Fès	56	56	54	53	58	55	58	56	53
ENS Fès	30	30	26	29	30	31	33	37	37
ISS Fès	-	-	-	-	-	3	7	5	11
Total accès régulé	282	281	276	280	283	284	295	286	305
Présidence de l'université	74	78	78	83	86	79	79	80	82
Total Université Sidi Med ben Abdellah Fès	768	760	737	747	739	699	714	696	724
FLA Marrakech	55	55	54	53	45	43	47	46	45
FSJES Marrakech	100	92	91	88	90	77	77	79	78
FLSH Marrakech	71	64	60	63	59	57	56	52	53
FS As-Samlalia/Marrakech	146	133	133	134	118	104	104	96	103
FP Safi	33	36	30	31	37	36	38	39	40
FSJES El kelaa des Seraghna	11	10	10	10	9	8	11	15	19
Total accès ouvert	416	390	378	379	358	325	333	327	338
FST Guéliz/Marrakech	76	71	63	66	67	67	75	66	64
FMP Marrakech	76	79	79	79	74	73	75	76	87
ENSA Marrakech	31	31	32	32	26	29	24	22	23
ENSA Safi	22	22	16	17	17	18	18	18	23
ENCG Marrakech	21	17	16	17	19	20	20	18	19
EST Safi	39	38	36	36	35	38	37	34	34
EST Essaouira	16	20	17	20	22	19	20	19	17
EST EL Kelaa des Sraghna	-	-	-	-	-	-	4	4	5
ENS Marrakech	24	27	25	25	28	25	27	22	23
Total accès régulé	305	305	284	292	288	289	300	279	295
Présidence de l'université	95	114	117	119	105	97	105	122	139
Total Université Cadi Ayyad Marrakech	816	809	779	790	751	711	738	728	772

Etablissements universitaires	2015-16	2016-17	2017-18	2018-19	2019-20	2020-21	2021-22	2022-2023	2023-2024
FEG Béni Mellal	-	-	-	-	2	5	8	10	14
FLSH Béni Mellal	56	54	56	57	60	61	58	60	57
FP Béni Mellal	13	23	22	23	31	26	28	28	28
FP Khouribga	23	25	31	31	27	26	28	28	29
Total accès ouvert	92	102	109	111	120	118	122	126	128
FST Béni Mellal	68	67	59	59	58	60	61	61	60
FMP Béni Mellal									3
ENSA Khouribga	24	26	22	22	22	23	23	24	21
ENSA Béni Mellal	-	-	-	-	1	1	4	6	6
ENCG Béni Mellal	-	-	-	-	2	3	5	5	7
EST Béni Mellal	3	4	5	6	7	9	12	13	12
EST Kenifra	9	9	13	16	12	12	13	16	18
EST Fkih ben saleh	-	-	-	-	2	3	7	7	9
ESEF Béni Mellal	-	-	-	-	2	3	5	6	17
Total accès régulé	104	106	99	103	106	114	130	138	153
Présidence de l'université	21	25	28	28	36	37	40	48	70
Total Université Sultan Moulay Slimane Beni Mellal	217	233	236	242	262	269	292	312	351
FSJES Oujda	73	74	72	68	59	49	56	51	59
FLSH Oujda	71	67	66	63	66	59	66	64	61
FS Oujda	102	97	94	93	88	81	78	78	73
FP Nador	37	41	40	41	49	45	50	51	56
Total accès ouvert	283	279	272	265	262	234	250	244	249
FMP Oujda	25	23	25	25	28	31	32	32	45
ENSA Oujda	22	12	21	21	24	25	26	25	26
ENCG Oujda	7	18	12	11	19	20	20	19	21
EST Oujda	51	54	47	48	46	46	45	43	43
EST Nador	-	-	-	-	-	-	2	6	10
ESEF Oujda	-	-	-	-	-	-	2	8	22
ENIAD Oujda									5
Total accès régulé	105	107	105	105	117	122	127	133	172
Présidence de l'université	75	88	76	79	86	94	85	86	92
Total Université Mohammed Premier Oujda	483	474	453	449	485	450	462	463	513
FOAD Tétouan	27	30	26	29	33	32	30	31	32
FSJES Tanger	58	58	55	58	62	61	66	62	65
FSJES Tétouan	26	26	20	25	34	37	36	37	42
FLSH Tétouan	54	50	51	52	49	49	49	46	47
FS Tétouan	106	106	98	97	91	80	85	75	75
FP Larache	14	14	15	17	21	21	23	28	29
FP Ksar Lkbir	-	-	-	-	2	2	2	2	3
Total accès ouvert	285	284	265	278	292	282	291	281	293
FST Tanger	68	67	60	61	65	66	64	67	68
FST Al Hoceima	8	10	10	10	16	14	15	16	16
FMP Tanger	4	14	16	17	18	20	23	23	41
ENSA Tanger	23	22	17	18	24	23	25	25	26
ENSA Tétouan	17	19	15	17	22	20	23	25	24
ENSA Al Hoceima	14	21	18	18	20	19	19	19	19
ENCG Tanger	43	45	44	44	44	41	44	43	46
ERFST Tanger	25	25	25	22	21	17	17	20	22
ENS Tétouan	26	23	24	24	25	24	27	27	27
Total accès régulé	228	246	229	231	255	244	257	265	289
Présidence de l'université	51	57	55	59	69	68	70	77	94
Total Université Abdelmalek Essaâdi Tétouan	564	587	549	568	616	594	618	623	676

Etablissements universitaires	2015-16	2016-17	2017-18	2018-19	2019-20	2020-21	2021-22	2022-2023	2023-2024
FSJES El Jadida	13	18	19	18	20	19	20	21	24
FLSH El Jadida	74	69	72	71	65	64	65	60	62
FS El Jadida	89	92	90	90	83	77	79	70	66
FP Sidi Bennour	-	-	-	-	2	4	9	7	8
Total accès ouvert	176	179	181	179	170	164	173	158	160
ENSA El Jadida	10	12	13	13	14	15	14	13	15
ENCG El Jadida	17	19	19	20	19	18	19	18	20
EST Sidi bennour	-	-	3	3	8	7	9	10	12
ESEF El Jadida	-	-	-	-	4	2	4	3	8
Total accès régulé	27	31	35	36	45	42	46	44	55
Présidence de l'université	45	52	50	49	48	51	52	51	68
Total Université Chouaib Doukkali El Jadida	248	262	266	264	263	257	271	253	283
FSJP Settat	44	49	44	47	56	32	31	33	40
FEG Settat	-	-	-	-	-	27	29	31	32
FLASH settat	-	-	-	-	-	-	4	5	10
Total accès ouvert	44	49	44	47	56	59	64	69	82
FST Settat	59	59	62	62	63	60	57	57	58
ENCG Settat	32	33	33	33	33	34	33	35	34
ENSA Berrechid (ex EST depuis 2018)	17	19	17	16	20	17	18	17	15
ISSS Settat	6	9	10	10	15	15	15	16	19
ISS Settat	-	-	2	4	10	12	12	11	12
ESEF Berrechid	-	-	-	-	-	1	4	8	14
Total accès régulé	114	120	124	125	141	139	139	144	152
Présidence de l'université	64	63	64	64	71	74	78	72	90
Total Université Hassan Ier Settat	222	232	232	236	268	272	281	285	324
FSJES Meknès	65	68	68	66	67	67	70	72	71
FLSH Meknès	87	78	73	72	68	67	64	63	62
FS Meknès	117	116	117	115	109	106	107	101	100
FP Errachidia	27	29	32	36	37	34	34	38	40
Total accès ouvert	296	291	290	289	281	274	275	274	273
EST Errachidia	72	69	70	71	62	65	65	62	63
FMP Errachidia	-	-	-	-	-	-	-	-	3
ENSA Meknès	53	55	53	53	56	59	60	61	66
ENCG Al hajeb	-	-	-	-	4	5	11	11	12
EST Meknès	55	57	57	57	59	55	58	60	61
ENS Meknès	21	22	22	21	21	18	22	20	22
Total accès régulé	201	198	202	202	202	202	216	214	227
Présidence de l'université	62	70	64	65	65	71	66	67	88
Total Université Moulay Ismaïl	559	559	556	556	548	547	557	555	588
FSJP Kenitra	21	22	89	23	34	15	18	24	26
FEG Kenitra	-	-	-	-	-	26	28	31	32
FSHS Kenitra	99	96	87	91	92	45	52	49	48
FLLA Kenitra	-	-	-	-	-	49	52	49	47
FS Kenitra	99	87	22	86	89	85	87	84	72
Total accès ouvert	219	205	198	200	215	220	237	237	225
ENSA Kenitra	17	21	21	24	28	30	31	28	27
ENCG Kenitra	19	17	16	17	24	24	27	27	30
EST Kenitra	-	-	1	4	11	12	11	10	11
ENSC Kenitra	-	-	-	-	6	9	15	16	13
ESEF Kenitra	-	-	-	-	5	8	13	16	19
IMS Kenitra	-	-	-	-	-	4	9	12	12
Total accès régulé	36	38	38	45	74	87	106	109	112
Présidence de l'université	48	60	57	59	82	87	85	93	132
Total Université Ibn Tofaïl Kenitra	303	303	293	304	371	394	428	439	469

Etablissements universitaires	2015-16	2016-17	2017-18	2018-19	2019-20	2020-21	2021-22	2022-2023	2023-2024
Faculté Al-Chariaâ Agadir	39	36	36	35	30	30	34	31	33
FP Es Semara	5	9	8	8	8	9	10	9	9
FSJES Agadir	63	60	49	49	46	43	45	42	43
FSJES Ait Melloul	-	5	8	10	9	11	15	19	20
FLSH Agadir	90	87	83	84	88	80	81	78	74
FLASH Ait Melloul	-	2	3	2	5	10	12	14	17
FS Agadir	74	73	69	68	77	70	76	70	69
FSA Ait melloul	-	2	3	4	8	11	11	13	14
FP Ouarzazate	25	24	18	18	25	21	23	23	22
FP Taroudant	17	18	19	21	17	20	21	19	19
FEG Guelmim	-	5	3	3	3	5	8	9	9
Total accès ouvert	313	321	299	302	316	310	336	327	329
FMP Agadir	1	7	8	8	11	15	14	15	27
FMP Laayoune	-	-	-	-	-	-	7	12	20
FMP Guelmim									4
ENSA Agadir	29	30	30	30	27	28	28	28	24
ENCG Agadir	47	45	45	45	42	42	41	40	40
ENCG Dakhla	-	7	6	6	8	9	8	8	8
EST Agadir	54	45	42	42	41	42	39	35	38
EST Guelmim	8	8	7	8	11	11	13	13	14
EST Laayoune	13	14	14	14	13	16	16	17	19
EST Dakhla	-	-	-	-	-	-	3	5	6
ESEF Agadir	-	-	-	-	3	7	6	8	13
ENSIASD Taroudant									5
Total accès régulé	152	156	152	153	156	170	175	181	218
Présidence de l'université	72	75	81	85	78	78	91	90	109
Total Université Ibn Zohr Agadir	537	552	532	540	550	558	602	598	656
Total	7 116	7 137	6 905	6 968	7 023	6 867	7 110	7 014	7 500

Evolution de l'encadrement administratif par type d'établissement

Etablissements universitaires	2015-16	2016-17	2017-18	2018-19	2019-20	2020-21	2021-22	2022-2023	2023-2024
FSJES Agdal/Rabat	111	101	100	100	89	91	90	86	89
FSJES Souissi/Rabat	94	78	75	74	65	67	67	61	63
FSJES Salé	78	79	71	72	62	64	70	68	69
FSJES Casablanca	87	96	87	88	80	74	78	73	71
FSJES Mohammedia	50	56	59	59	57	58	56	57	55
FSJES Ain Sebâa	25	19	20	21	26	31	33	30	32
FSJES Fès	79	77	72	72	77	70	72	66	69
FSJES Marrakech	100	92	91	88	90	77	77	79	78
FSJES Oujda	73	74	72	68	59	49	56	51	59
FSJES Tanger	58	58	55	58	62	61	66	62	65
FSJES El Jadida	13	18	19	18	20	19	20	21	24
FSJP Settat	44	49	44	47	56	32	31	33	40
FEG Settat	-	-	-	-	-	27	29	31	32
FSJES Meknès	65	68	68	66	67	67	70	72	71
FSJP Kenitra	21	22	89	23	34	15	18	24	26
FEG Kenitra	-	-	-	-	-	26	28	31	32
FSJES Agadir	63	60	49	49	46	43	45	42	43
FSJES Tétouan	26	26	20	25	34	37	36	37	42
FSJES Ait Melloul	-	5	8	10	9	11	15	19	20
FEG Guelmim	-	-	-	-	-	5	8	9	9
FEG Béni Mellal	-	-	-	-	2	5	8	10	14
FSJES El kelaa des Seraghna	-	-	-	-	-	-	11	15	19
Total S.JES	987	978	999	938	935	929	984	977	1022
Faculté Al-Chariaâ Fès	50	48	50	50	48	43	44	43	44
Faculté Al-Chariaâ Agadir	39	36	36	35	30	30	34	31	33
FLA Marrakech	55	55	54	53	45	43	47	46	45
FOAD Tétouan	27	30	26	29	33	32	30	31	32
FS Théologiques Es Semara	5	9	8	8	8	-	-	-	-
Total Enseignement original	176	178	174	175	164	148	155	151	154
FLSH Rabat	98	94	89	89	81	77	82	76	76
FLSH Ain Chock/Casablanca	61	57	56	54	53	49	51	49	47
FLSH Ben M'sick/Casablanca	49	43	40	40	43	43	45	41	42
FLSH Mohammedia	60	54	57	58	53	52	53	49	49
FLSH Dhar El Mahraz/Fès	88	75	72	71	60	56	55	55	55
FLSH Sais/Fès	48	50	47	48	46	44	44	44	45
FLSH Marrakech	71	64	60	63	59	57	56	52	53
FLSH Béni Mellal	56	54	56	57	60	61	58	60	57
FLSH Oujda	71	67	66	63	66	59	66	64	61
FLSH Tétouan	54	50	51	52	49	49	49	46	47
FLSH El Jadida	74	69	72	71	65	64	65	60	62
FLSH Meknès	87	78	73	72	68	67	64	63	62
FSSH Kenitra	99	96	87	91	92	45	52	49	48
FLA Kenitra	-	-	-	-	-	49	52	49	47
FLSH Agadir	90	87	83	84	88	80	81	78	74
FLASH Ait Melloul	-	2	3	2	5	10	12	14	17
FLASH Settat	-	-	-	-	-	-	4	5	10
Total LSH	1006	940	912	915	888	862	889	854	852

Etablissements universitaires	2015-16	2016-17	2017-18	2018-19	2019-20	2020-21	2021-22	2022-2023	2023-2024
FS Rabat	176	165	145	143	136	120	118	103	105
FS Ain Chock Casablanca	81	78	72	72	76	70	69	62	62
FS Ben M'Sick	80	81	75	75	75	82	67	65	64
FS Dhar El Mahraz/Fès	106	104	99	99	90	74	76	73	73
FS As-Samlalia/Marrakech	146	133	133	134	118	104	104	96	103
FS El Jadida	89	92	90	90	83	77	79	70	66
FS Meknès	117	116	117	115	109	106	107	101	100
FS Kenitra	99	87	22	86	89	85	87	84	72
FS Agadir	74	73	69	68	77	70	76	70	69
FSA Ait melloul	-	2	3	4	8	11	11	13	14
Total Sciences	1176	1134	1017	1076	1040	980	957	890	876
FP Taza	41	47	43	44	49	49	49	49	51
FP Safi	33	36	30	31	37	36	38	39	40
FP Béni Mellal	13	23	22	23	31	26	28	28	28
FP Nador	37	41	40	41	49	45	50	51	56
FP Larache	14	14	15	17	21	21	23	28	29
FP Khouribga	23	25	31	31	27	26	28	28	29
FP Errachidia	27	29	32	36	37	34	34	38	40
FP Ouarzazate	25	24	18	18	25	21	23	23	22
FP Taroudannt	17	18	19	21	17	20	21	19	19
FP Ksar Lkbir	-	-	-	-	2	2	2	2	3
FP Sidi Bennour	-	-	-	-	2	4	9	7	8
FP Es Samara	-	-	-	-	-	9	10	9	9
CU El kelaâ des Seraghna	11	10	10	10	9	8	-	-	-
CU guelmim	-	5	3	3	3	-	-	-	-
CU (FSA Fkih ben saleh)	-	-	-	-	-	-	-	-	-
Total Polydisciplinaire	241	272	263	275	309	301	315	321	334
Total accès ouvert	3586	3502	3365	3379	3336	3200	3300	3193	3238
FST Mohammedia	59	58	62	62	60	57	61	63	64
FST Fès	62	61	57	57	56	54	53	44	50
FST Guéliz/Marrakech	76	71	63	66	67	67	75	66	64
FST Béni Mellal	68	67	59	59	58	60	61	61	60
FST Al Hoceima	8	10	10	10	16	14	15	16	16
FST Tanger	68	67	60	61	65	66	64	67	68
FST Settat	59	59	62	62	63	60	57	57	58
FST Errachidia	72	69	70	71	62	65	65	62	63
Total Sciences et Techniques	472	462	443	448	447	443	451	436	443
FMP Rabat	123	115	115	113	99	85	83	80	110
FMP Casablanca	116	101	100	104	91	80	83	76	97
FMP Fès	102	103	110	110	97	96	98	97	103
FMP Marrakech	76	79	79	79	74	73	75	76	87
FMP Oujda	25	23	25	25	28	31	32	32	45
FMP Tanger	4	14	16	17	18	20	23	23	41
FMP Agadir	1	7	8	8	11	15	14	15	27
FMP Laayoune	-	-	-	-	-	-	7	12	20
FMP Béni Mellal									3
FMP Errachidia									3
FMP Guelmim									4
Total Médecine et Pharmacie	447	442	453	456	418	400	415	411	540
FMD Rabat	48	45	45	44	44	40	42	43	47
FMD Casablanca	34	31	29	30	35	35	35	35	40
Total Médecine Dentaire	82	76	74	74	79	76	77	79	87

Etablissements universitaires	2015-16	2016-17	2017-18	2018-19	2019-20	2020-21	2021-22	2022-2023	2023-2024
EMI Rabat	107	101	100	96	83	74	80	76	77
ENSIAS Rabat	50	50	49	49	46	46	49	46	50
ENSAM Rabat	-	-	-	-	-	39	40	38	39
ENSEM Casablanca	56	55	50	50	49	53	49	49	50
ENSAM Casablanca	15	18	19	19	24	23	26	26	26
ENSA Fes	16	17	15	16	22	22	23	27	29
ENSA Marrakech	31	31	32	32	26	29	24	22	23
ENSA Safi	22	22	16	17	17	18	18	18	23
ENSA Oujda	22	12	21	21	24	25	26	25	26
ENSA Al Hoceima	14	21	18	18	20	19	19	19	19
ENSA Tanger	23	22	17	18	24	23	25	25	26
ENSA Tétouan	17	19	15	17	22	20	23	25	24
ENSA El Jadida	10	12	13	13	14	15	14	13	15
ENSA Khouribga	24	26	22	22	22	23	23	24	21
ENSAM Meknès	53	55	53	53	56	59	60	61	66
ENSA Kénitra	17	21	21	24	28	30	31	28	27
ENSA Agadir	29	30	30	30	27	28	28	28	24
ENSA Berrechid (ex EST depuis 2018)	-	-	-	16	20	17	18	17	15
ENSA Beni Mellal	-	-	-	-	1	1	4	6	6
ENSAD Casablanca	-	-	-	-	10	10	10	11	12
ENSC Kenitra	-	-	-	-	6	9	15	16	13
ENSIASO Taroudant									5
ENIAD Berkane									5
Total Sciences de L'ingénieur	506	512	491	511	541	583	605	600	621
ENCG Casablanca	16	24	25	25	26	25	27	30	29
ENCG Fes	16	14	14	15	20	23	23	20	22
ENCG Marrakech	21	17	16	17	19	20	20	18	19
ENCG Oujda	7	18	12	11	19	20	20	19	21
ENCG Tanger	43	45	44	44	44	41	44	43	46
ENCG El Jadida	17	19	19	20	19	18	19	18	20
ENCG Settat	32	33	33	33	33	34	33	35	34
ENCG Kenitra	19	17	16	17	24	24	27	27	30
ENCG Agadir	47	45	45	45	42	42	41	40	40
ENCG Dakhla	-	7	6	6	8	9	8	8	8
ENCG Beni Mellal	-	-	-	-	2	3	5	5	7
ENCG Al hajeb	-	-	-	-	4	5	11	11	12
Total Commerce et Gestion	218	239	230	233	260	264	278	274	288

Etablissements universitaires	2015-16	2016-17	2017-18	2018-19	2019-20	2020-21	2021-22	2022-2023	2023-2024
EST Casablanca	69	67	64	63	64	64	65	60	57
EST Fès	56	56	54	53	58	55	58	56	53
EST Safi	39	38	36	36	35	38	37	34	34
EST Essaouira	16	20	17	20	22	19	20	19	17
EST Oujda	51	54	47	48	46	46	45	43	43
EST Meknès	55	52	57	57	59	55	58	60	61
EST Agadir	54	45	42	42	41	42	39	35	38
EST Guelmim	8	8	7	8	11	11	13	13	14
EST Béni Mellal	3	4	5	6	7	9	12	13	12
EST Kénifra	9	9	13	16	12	12	13	16	18
EST Laayoune	13	14	14	14	13	16	16	17	19
EST Sidi bennour	-	-	3	3	8	7	9	10	12
EST Kenitra	-	-	1	4	11	12	11	10	11
ENSA Berrechid (ex EST depuis 2018)	17	19	17						
EST Fkih ben saleh	-	-	-	-	2	3	7	7	9
EST EL Kelaa des Sraghna	-	-	-	-	-	-	4	4	5
EST Nador	-	-	-	-	-	-	2	6	10
EST Dakhla	-	-	-	-	-	-	3	5	6
Total Technologie	488	482	474	467	477	473	498	484	500
FSE Rabat	52	48	43	44	44	45	45	41	46
ENS Rabat	32	34	42	42	39	38	39	38	37
ENSET Rabat	41	39	38	36	42	-	-	-	-
ENS Casablanca	17	21	17	16	20	23	27	25	25
ENSET Mohammadia	20	20	18	19	24	21	22	22	23
ENS Fès	30	30	26	29	30	31	33	37	37
ENS Marrakech	24	27	25	25	28	25	27	22	23
ENS Tétouan	26	23	24	24	25	24	27	27	27
ENS Meknès	21	22	22	21	21	18	22	20	22
ESEF Béni Mellal	-	-	-	-	2	3	5	6	17
ESEF Oujda	-	-	-	-	-	-	2	8	22
ESEF El Jadida	-	-	-	-	4	2	4	3	8
ESEF Berrechid	-	-	-	-	-	1	4	8	14
ESEF Kenitra	-	-	-	-	5	8	13	16	19
ESEF Agadir	-	-	-	-	3	7	6	8	13
Total Science de L'éducation	263	264	255	256	287	246	276	281	333
ERFST Tanger	25	25	25	22	21	17	17	20	22
ERFST Tanger	25	25	25	22	21	17	17	20	22
ISSS Settat	6	9	10	10	15	15	15	16	19
ISS Settat	-	-	2	4	10	12	12	11	12
IMS Kénitra	-	-	-	-	-	4	9	12	12
ISS Fès	-	-	-	-	-	3	7	5	11
Total autres	6	9	12	14	25	34	43	44	54
Total accès régulé	2507	2511	2457	2481	2555	2536	2660	2629	2888
Total	6093	6013	5822	5860	5881	5736	5960	5822	6126

Etablissements universitaires	2015-16	2016-17	2017-18	2018-19	2019-20	2020-21	2021-22	2022-2023	2023-2024
IERA Rabat	42	37	35	34	25	22	22	21	21
IEA Rabat	22	20	23	23	20	21	34	38	35
IS Rabat	42	36	33	33	37	40	34	34	33
IURS Rabat	18	15	15	14	14	12	-	-	-
IEHL	13	6	7	8	6	6	-	-	-
Total Instituts de Recherche	137	114	113	112	102	101	90	93	89
Présidence UM5	167	196	166	171	174	164	177	184	179
Présidence UHZC	112	132	134	135	130	130	132	129	142
Présidence USMBA	74	78	78	83	86	79	79	80	82
Présidence UCA	95	114	117	119	105	97	105	122	139
Présidence USMS	21	25	28	28	36	37	40	48	70
Présidence UMP	75	88	76	79	86	94	85	86	92
Présidence UAE	51	57	55	59	69	68	70	77	94
Présidence UCD	45	52	50	49	48	51	52	51	68
Présidence UHP	64	63	64	64	71	74	78	72	90
Présidence UMI	62	70	64	65	65	71	66	67	88
Présidence UIT	48	60	57	59	82	87	85	93	132
Présidence UIZ	72	75	81	85	78	78	91	90	109
Total Présidences des universités	886	1 010	970	996	1 030	1 030	1 060	1 099	1 285
Total	7116	7137	6905	6968	7023	6867	7110	7014	7500

Evolution de la capacité d'accueil en places physiques par région

Région	Type d'accès	2015-16	2016-17	2017-18	2018-19	2019-20	2020-21	2021-22	2022-2023	2023-24
Tanger- Tétouan-Hoceima	Accès ouvert	20 864	20 864	21 364	21 364	26 213	26 430	26 430	26 654	26 654
	Accès régulé	16 049	16 049	19 736	19 736	18 120	18 038	18 038	19 190	19 261
	Total Tanger- Tétouan-Hoceima	36 913	36 913	41 100	41 100	44 333	44 468	44 468	45 844	45 915
Oriental	Accès ouvert	21 730	21 730	22 287	22 287	20 739	23 886	24 036	24 115	24 115
	Accès régulé	8 768	8 768	9 664	9 664	11 481	11 674	11 674	11 674	15 664
	Total Oriental	30 498	30 498	31 951	31 951	32 220	35 560	35 710	35 789	39 779
Fès-Meknès	Accès ouvert	58 943	62 883	66 807	66 807	67 141	68 626	69 942	69 254	67 759
	Accès régulé	20 684	20 884	26 131	26 131	27 800	26 490	27 432	28 535	29 835
	Total Fès-Meknès	79 627	83 767	92 938	92 938	94 941	95 116	97 374	97 789	97 594
Rabat-Salé-Kénitra	Accès ouvert	47 819	47 819	48 157	48 157	46 795	48 610	52 393	54 259	54 262
	Accès régulé	22 013	22 013	27 577	27 577	29 719	34 905	35 662	38 364	41 817
	Total Rabat-Salé-Kénitra	69 832	69 832	75 734	75 734	76 514	83 515	88 055	92 623	96 079
Béni Mellal-Khénifra	Accès ouvert	16 230	16 730	17 022	17 022	17 022	13 518	17 638	18 416	18 168
	Accès régulé	6 232	9 352	9 720	9 720	8 594	8 735	15 683	17 928	18 885
	Total Béni Mellal-Khénifra	22 462	26 082	26 742	26 742	25 616	22 253	33 321	36 344	37 053
Casablanca-Settat	Accès ouvert	66 988	66 988	72 622	72 622	76 779	70 097	70 097	71 341	71 555
	Accès régulé	30 637	31 837	36 518	36 518	34 417	37 875	39 960	42 393	42 784
	Total Casablanca-Settat	97 625	98 825	109 140	109 140	111 196	107 972	110 057	113 734	114 339
Marrakech-Safi	Accès ouvert	27 832	30 732	31 182	31 182	31 945	30 735	30 735	30 585	31 541
	Accès régulé	14 037	15 837	16 621	16 621	16 749	15 386	17 423	18 872	19 159
	Total Marrakech-Safi	41 869	46 569	47 803	47 803	48 694	46 121	48 158	49 457	50 700
Draa-Tafilalet	Accès ouvert	7 236	8 236	7 656	7 656	7 756	7 756	8 316	8 235	8 009
	Accès régulé	4 424	4 424	4 424	4 424	4 424	4 424	4 424	4 666	4 666
	Total Draa-Tafilalet	11 660	12 660	12 080	12 080	12 180	12 180	12 740	12 901	12 675
Souss-Massa	Accès ouvert	46 271	65 911	58 698	58 698	57 716	58 516	58 516	57 222	57 134
	Accès régulé	5 682	7 282	9 948	9 948	10 781	10 781	11 501	12 957	14 983
	Total Souss-Massa	51 953	73 193	68 646	68 646	68 497	69 297	70 017	70 179	72 117
Guelmim-Oued Noun	Accès ouvert			630	630	600	600	600	600	600
	Accès régulé	1 609	1 609	2 226	2 226	1 116	1 116	1 116	1 201	1 201
	Total Guelmim-Oued Noun	1 609	1 609	2 856	2 856	1 716	1 716	1 716	1 801	1 801
Laayoune-Sakia El Hamra	Accès ouvert	410	1 610	410	410	410	410	1 860	2 070	2 070
	Accès régulé	1 609	1 609	2 200	2 200	1 609	1 609	1 609	2 449	6 191
	Total Laayoune-Sakia El Hamra	2 019	3 219	2 610	2 610	2 019	2 019	3 469	4 519	8 261
Eddakhla-Oued Eddahab	Accès ouvert									
	Accès régulé		1 000	1 030	1 030	970	970	1 919	2 649	2 649
	Total Eddakhla-Oued Eddahab		1 000	1 030	1 030	970	970	1 919	2 649	2 649
Total	Total accès ouvert	314 323	343 503	346 835	346 835	353 116	349 184	360 563	362 751	361 867
	Total accès régulé	131 744	140 664	165 795	165 795	165 780	172 003	186 441	200 878	217 095
	Total	446 067	484 167	512 630	512 630	518 896	521 187	547 004	563 629	578 962

Région	Etablissements universitaires	2015-16	2016-17	2017-18	2018-19	2019-20	2020-21	2021-22	2022-2023	2023-24	
Tanger- Tétouan- Hoceïma	FOAD Tétouan	1 502	1 502	1 502	1 502	1 502	1 932	1 932	2 000	2 000	
	FSJES Tanger	3 792	3 792	3 792	3 792	4 970	5 120	5 120	5 120	5 120	
	FSJES Tétouan	3 137	3 137	3 637	3 637	5 135	4 070	4 070	4 070	4 070	
	FLSH Tétouan	3 033	3 033	3 033	3 033	5 532	6 234	6 234	6 282	6 282	
	FS Tétouan	4 700	4 700	4 700	4 700	4 564	4 564	4 564	4 564	4 564	
	FP Larache	4 700	4 700	4 700	4 700	4 510	4 510	4 510	4 618	4 618	
	Total accès ouvert	20 864	20 864	21 364	21 364	26 213	26 430	26 430	26 654	26 654	
	FST Tanger	5 403	5 403	5 484	5 484	3 400	3 400	3 400	3 368	3 608	
	FST Al Hoceïma	570	570	1 247	1 247	1 742	1 742	1 742	1 702	1 622	
	FMP Tanger	-	-	2 668	2 668	2 668	2 285	2 285	2 300	2 300	
	ENSA Tanger	2 399	2 399	2 399	2 399	1 750	1 758	1 758	1 758	1 758	
	ENSA Tétouan	1 099	1 099	1 099	1 099	1 099	1 013	1 013	1 858	1 858	
	ENSA Al Hoceïma	1 775	1 775	2 036	2 036	1 443	1 674	1 674	1 674	1 674	
	ENCG Tanger	2 454	2 454	2 454	2 454	2 790	3 178	3 178	3 585	3 460	
	ERFST Tanger	724	724	724	724	878	878	878	835	871	
	ENS Tétouan	1 625	1 625	1 625	1 625	2 350	2 110	2 110	2 110	2 110	
	Total accès régulé	16 049	16 049	19 736	19 736	18 120	18 038	18 038	19 190	19 261	
	Total Tanger- Tétouan- Hoceïma	36 913	36 913	41 100	41 100	44 333	44 468	44 468	45 844	45 915	
	Oriental	FSJES Oujda	5 640	5 640	4 644	4 644	4 176	4 834	4 834	5 390	5 390
		FLSH Oujda	4 979	4 979	5 710	5 710	7 745	7 745	7 745	7 745	7 745
FS Oujda		5 911	5 911	6 151	6 151	5 688	5 688	5 688	5 326	5 326	
FP Nador		5 200	5 200	5 782	5 782	3 130	5 769	5 769	5 654	5 654	
Total accès ouvert		21 730	21 730	22 287	22 287	20 739	23 886	24 036	24 115	24 115	
FMP Oujda		3 269	3 269	3 650	3 650	4 481	4 481	4 481	4 481	4 481	
ENSA Oujda		2 746	2 746	2 706	2 706	2 707	2 707	2 707	2 707	2 707	
ENCG Oujda		1 039	1 039	1 344	1 344	1 033	1 226	1 226	1 226	1 226	
EST Oujda		1 714	1 714	1 964	1 964	3 260	3 260	3 260	3 260	3 260	
EST Nador		-	-	-	-	-	-	-	-	-	
ESEF Oujda		-	-	-	-	-	-	-	-	-	
ENIAD Berkane		-	-	-	-	-	-	-	-	3 990	
Total accès régulé		8 768	8 768	9 664	9 664	11 481	11 674	11 674	11 674	15 664	
Total Oriental		30 498	30 498	31 951	31 951	32 220	35 560	35 710	35 789	39 779	
Fès-Meknès	Faculté Al-Chariaâ Fès	2 280	2 280	2 160	2 160	3 852	3 852	3 852	3 852	3 852	
	FSJES Fès	10 071	10 838	12 368	12 368	12 368	9 876	9 876	10 064	10 064	
	FLSH Dhar El Mahraz/Fès	4 805	5 572	6 835	6 835	6 835	8 348	8 348	8 348	7 363	
	FLSH Saïs/Fès	5 041	5 041	6 223	6 223	6 223	6 442	6 442	6 136	5 886	
	FS Dhar El Mahraz/Fès	8 039	8 806	9 230	9 230	9 230	9 310	9 310	9 570	9 310	
	FP Taza	5 094	5 094	5 694	5 694	6 120	6 252	6 252	6 042	6 042	
	FSJES Meknès	9 573	9 573	9 433	9 433	9 433	9 774	9 774	9 306	9 306	
	FLSH Meknès	8 270	8 270	9 080	9 080	9 080	9 080	9 080	9 080	9 080	
	FS Meknès	5 770	7 410	5 784	5 784	5 692	5 692	7 008	6 856	6 856	
	Total accès ouvert	58 943	62 883	66 807	66 807	67 141	68 626	69 942	69 254	67 759	
	FST Fès	4 430	4 430	4 430	4 430	4 430	4 892	4 892	5 315	5 415	
	FMP Fès	3 438	3 438	4 414	4 414	4 414	4 033	4 233	4 352	5 169	
	ENSA Fès	862	862	2 362	2 362	2 362	1 753	1 753	1 753	1 753	
	ENCG Fès	490	490	2 015	2 015	2 015	1 644	1 644	1 575	2 115	
	EST Fès	1 825	1 825	2 953	2 953	2 953	2 845	2 927	2 830	2 830	
	ENS Fès	1 259	1 259	1 259	1 259	1 412	1 433	1 433	1 420	1 442	
	ISS Fès	-	-	-	-	-	-	-	740	740	
	ENSAM Meknès	4 740	4 740	3 874	3 874	5 110	5 110	5 110	5 110	5 110	
	EST Meknès	3 016	3 216	3 170	3 170	3 450	3 890	3 890	3 890	3 890	
	ENS Meknès	624	624	1 654	1 654	1 654	890	1 550	1 550	1 371	
Total accès régulé	20 684	20 884	26 131	26 131	27 800	26 490	27 432	28 535	29 835		
Total Fès-Meknès	79 627	83 767	92 938	92 938	94 941	95 116	97 374	97 789	97 594		

Région	Etablissements universitaires	2015-16	2016-17	2017-18	2018-19	2019-20	2020-21	2021-22	2022-2023	2023-24
Rabat-Salé-Kénitra	FSJES Agdal/Rabat	7 791	7 791	7 791	7 791	5 193	5 193	5 193	5 443	5 443
	FSJES Souissi/Rabat	5 955	5 955	5 955	5 955	5 955	5 338	5 338	5 841	5 550
	FSJES Salé	7 859	7 859	7 859	7 859	7 859	8 126	8 126	8 126	7 813
	FLSH Rabat	5 758	5 758	5 908	5 908	6 208	6 513	6 513	7 290	7 266
	FS Rabat	6 353	6 353	6 541	6 541	7 273	7 874	7 874	7 779	7 779
	FSJP Kénitra	2 224	2 224	2 224	2 224	2 428	2 900	3 634	3 634	3 854
	FEG Kénitra	-	-	-	-	-	2 492	3 598	3 576	3 456
	FSHS Kénitra	6 413	6 413	6 413	6 413	6 413	3 083	2 920	2 980	3 511
	FLLA Kénitra	-	-	-	-	-	3 399	3 395	3 788	3 788
	FS Kénitra	5 466	5 466	5 466	5 466	5 466	3 692	5 802	5 802	5 802
	Total accès ouvert	47 819	47 819	48 157	48 157	48 795	48 610	52 393	54 259	54 262
	FMP Rabat	4 643	4 643	4 643	4 643	4 643	3 614	3 614	3 614	7 010
	FMD Rabat	1 018	1 018	1 491	1 491	1 491	1 420	1 420	1 460	1 430
	EMI Rabat	2 514	2 514	5 367	5 367	5 367	5 312	5 312	6 413	6 413
	ENSIAS Rabat	3 216	3 216	3 216	3 216	3 216	3 778	3 778	3 778	3 778
	FSE Rabat	1 226	1 226	1 400	1 400	1 400	1 400	1 400	1 405	1 395
	EST Salé	2 025	2 025	2 352	2 352	2 669	2 689	2 689	2 834	2 834
	ENS Rabat	1 970	1 970	2 168	2 168	3 543	4 375	4 375	4 375	4 375
	ENSAM Rabat	1 669	1 669	2 818	2 818	2 926	2 856	2 856	2 826	2 848
	ENSA Kénitra	2 090	2 090	2 090	2 090	2 090	2 500	3 236	3 459	3 459
	ENCG Kénitra	1 642	1 642	1 642	1 642	1 642	2 416	2 416	2 368	2 368
	EST Kénitra	-	-	390	390	732	624	624	1 162	1 162
	ENSC Kénitra	-	-	-	-	-	1 598	1 800	1 800	1 800
	ESEF Kénitra	-	-	-	-	-	2 323	2 142	2 142	2 217
	IMS Kénitra	-	-	-	-	-	-	-	728	728
	Total accès régulé	22 013	22 013	27 577	27 577	29 719	34 905	35 662	38 364	41 817
Total Rabat-Salé-Kénitra	69 832	69 832	75 734	75 734	78 514	83 515	88 055	92 623	96 079	
Béni Mellal-Khénifra	FEG Béni Mellal	-	-	-	-	-	-	4120	4450	4450
	FLSH Béni Mellal	3 930	3 930	3 930	3 930	3 930	4 260	4 260	4 260	4 180
	FP Béni Mellal	3 430	3 930	4 222	4 222	4 222	4 182	4 182	4 870	4 870
	FP Khouribga	8 870	8 870	8 870	8 870	8 870	5 076	5 076	4 836	4 668
	Total accès ouvert	16 230	16 730	17 022	17 022	17 022	13 518	17 638	18 416	18 168
	FST Béni Mellal	4 518	5 238	5 546	5 546	4 674	3 777	3 777	5 082	5 082
	FMP Béni Mellal	-	-	-	-	-	-	-	-	-
	ENSA Khouribga	1 714	1 714	1 774	1 774	1 720	1 380	1 380	1 720	2 168
	ENSA Béni Mellal	-	-	-	-	-	-	1 400	1 880	1 880
	ENCG Béni Mellal	-	-	-	-	-	290	1 350	1 350	1 350
	EST Béni Mellal	-	1 200	1 200	1 200	1 000	968	1 216	1 216	1 216
	EST Kénifra	-	1 200	1 200	1 200	1 200	1 450	1 450	1 450	1 959
	EST Fkih ben saleh	-	-	-	-	-	750	2 090	2 090	2 090
	ESEF Béni Mellal	-	-	-	-	-	120	3 020	3 140	3 140
	Total accès régulé	6 232	9 352	9 720	9 720	8 594	8 735	15 683	17 928	18 885
Total Béni Mellal-Khénifra	22 462	26 082	26 742	26 742	25 616	22 253	33 321	36 344	37 053	

Région	Etablissements universitaires	2015-16	2016-17	2017-18	2018-19	2019-20	2020-21	2021-22	2022-2023	2023-24
Casablanca-Settat	FSJES Casablanca	10 880	10 880	12 008	12 008	12 008	8 720	8 720	10 108	10 108
	FSJES Mohammedia	7 120	7 120	7 120	7 120	7 120	9 512	9 512	9 512	9 512
	FSJES Ain Sebâa	4 402	4 402	4 595	4 595	5 530	5 650	5 650	5 650	5 650
	FLSH Ben M'sick/Casablanca	3 032	3 032	4 956	4 956	4 956	4 396	4 396	4 746	4 546
	FLSH Mohammedia	4 483	4 483	4 483	4 483	4 483	2 777	2 777	2 777	2 777
	FLSH Ain Chock/Casablanca	6 342	6 342	6 342	6 342	6 342	3 120	3 120	3 120	3 370
	FS Ain Chock Casablanca	6 718	6 718	7 806	7 806	7 806	6 624	6 624	6 624	6 624
	FS Ben M'Sick	4 653	4 653	5 573	5 573	5 573	6 337	6 337	6 337	6 423
	FSJES El Jadida	1 440	1 440	1 574	1 574	3 406	3 406	3 406	3 406	3 406
	FLSH El Jadida	3 967	3 967	3 967	3 967	3 951	3 951	3 951	3 897	3 971
	FS El Jadida	6 585	6 585	6 832	6 832	6 832	6 832	6 832	6 832	6 836
	FSJES Settat	7 366	7 366	7 366	7 366	8 772	8 772	8 772	8 332	8 332
	Total accès ouvert	66 988	66 988	72 622	72 622	76 779	70 087	70 087	71 341	71 555
	FST Mohammedia	4 000	4 000	4 444	4 444	4 474	4 474	4 474	4 422	4 422
	FMP Casablanca	3 720	3 720	4 961	4 961	5 015	5 090	5 090	4 985	4 995
	FMD Casablanca	1 125	1 125	1 125	1 125	1 125	983	983	1 059	1 059
	ENSEM Casablanca	1 361	1 361	1 361	1 361	1 361	1 310	1 310	1 310	1 859
	ENSAM Casablanca	2 056	2 056	2 056	2 056	2 056	1 804	1 804	1 804	1 804
	ENSAD Casablanca	-	-	-	-	-	120	120	-	-
	ENCG Casablanca	1 020	1 020	1 800	1 800	1 800	2 396	2 396	2 396	2 353
	EST Casablanca	1 906	1 906	2 727	2 727	2 727	3 238	3 238	3 238	3 238
	ENS Casablanca	1 668	1 668	1 951	1 951	1 951	1 290	1 290	1 630	1 630
	ENSET Mohammedia	1 630	1 630	1 630	1 630	1 630	2 164	2 164	2 164	2 164
	ENSA El Jadida	880	880	1 326	1 326	1 326	1 686	1 686	1 686	1 736
	ENCG El Jadida	798	798	824	824	824	1 142	1 142	1 318	1 400
	EST Sidi bennour	-	-	490	490	-	-	-	-	827
	FST Settat	5 510	5 510	5 510	5 510	4 752	4 752	4 752	5 920	5 920
	ENCG Settat	3 602	3 602	3 602	3 602	2 884	5 004	5 772	5 772	5 558
	ENSA Berrechid (ex EST depuis 2018)	1 361	1 361	1 361	1 361	1 070	1 070	2 005	1 965	1 965
	ISSS Settat	-	1 200	1 200	1 200	1 002	1 052	1 854	1 854	1 854
	ISS Settat	-	-	150	150	300	300	-	-	-
	ESEF Settat	-	-	-	-	-	-	-	-	-
	Total accès régulé	30 637	31 837	36 518	36 518	34 417	37 875	39 960	42 393	42 784
Total Casablanca-Settat	97 625	98 825	109 140	109 140	111 196	107 972	110 057	113 734	114 339	
Marrakech-Safi	FLA Marrakech	1 568	1 568	1 568	1 568	1 568	2 025	2 025	1 746	1 746
	FSJES Marrakech	7 996	8 796	8 796	8 796	9 559	9 607	9 607	9 403	9 049
	FLSH Marrakech	6 040	6 940	6 940	6 940	6 940	5 066	5 066	4 998	6 340
	FS As-Samlalia/Marrakech	6 114	6 914	6 914	6 914	6 914	8 353	8 353	8 203	8 163
	FP Safi	6 114	6 514	6 514	6 514	6 514	4 494	4 494	4 828	4 836
	FEG El kelaa des Seraghna	-	-	450	450	450	1 190	1 190	1 407	1 407
	Total accès ouvert	27 832	30 732	31 182	31 182	31 945	30 735	30 735	30 585	31 541
	FST Guéliz/Marrakech	4 138	4 138	4 138	4 138	4 720	4 400	4 400	4 726	4 720
	FMP Marrakech	1 616	2 416	2 416	2 416	2 416	2 003	2 803	2 792	2 792
	ENSA Marrakech	1 526	1 526	2 154	2 154	2 154	1 852	1 852	2 149	2 149
	ENSA Safi	1 451	1 451	1 451	1 451	1 451	1 564	1 564	2 140	2 140
	ENCG Marrakech	1 189	1 489	1 489	1 489	1 465	1 413	1 413	1 661	1 642
	EST Safi	1 542	1 542	1 698	1 698	1 598	1 630	1 630	1 630	1 630
	EST Essaouira	1 265	1 565	1 565	1 565	1 565	1 177	1 177	1 177	1 177
	EST Kelaa des Sraghna	-	-	-	-	-	-	1 237	1 250	1 242
	ENS Marrakech	1 310	1 710	1 710	1 710	1 380	1 347	1 347	1 347	1 667
	Total accès régulé	14 037	15 837	16 621	16 621	16 749	15 386	17 423	18 872	19 159
	Total Marrakech-Safi	41 869	46 569	47 803	47 803	48 694	46 121	48 158	49 457	50 700

Région	Etablissements universitaires	2015-16	2016-17	2017-18	2018-19	2019-20	2020-21	2021-22	2022-2023	2023-24
Draa-Tafilalet	FP Errachidia	3 842	4 842	4 262	4 262	4 262	4 262	4 762	4 681	4 455
	FP Ouarzazate	3 394	3 394	3 394	3 394	3 494	3 494	3 554	3 554	3 554
	Total accès ouvert	7 236	8 236	7 656	7 656	7 756	7 756	8 316	8 235	8 009
	FST Errachidia	4 424	4 424	4 424	4 424	4 424	4 424	4 424	4 666	4 666
	FMP Errachidia									-
	Total accès régulé	4 424	4 424	4 424	4 424	4 424	4 424	4 424	4 666	4 666
	Total Draa-Tafilalet	11 660	12 660	12 080	12 080	12 180	12 180	12 740	12 901	12 675
Souss-Massa	Faculté Al-Chariaâ Agadir	1 955	1 955	1 965	1 965	1 965	2 765	2 765	3 250	3 250
	FSJES Agadir	10 099	16 099	9 576	9 576	9 576	9 576	9 576	9 561	9 561
	FSJES Ait Melloul	9 900	8 220	10 400	10 400	10 400	10 400	10 400	10 163	10 163
	FLSH Agadir	10 573	17 673	10 590	10 590	10 590	10 590	10 590	10 762	10 762
	FLASH Ait Melloul	-	-	5 300	5 300	4 126	4 126	4 126	4 208	4 120
	FS Agadir	10 142	18 362	11 965	11 965	11 965	11 965	11 965	9 824	9 824
	FSA Ait melloul	-	-	5 300	5 300	5 300	5 300	5 300	5 300	5 300
	FP Taroudannt	3 602	3 602	3 602	3 602	3 794	3 794	3 794	4 154	4 154
	Total accès ouvert	46 271	65 911	58 698	58 698	57 716	58 516	58 516	57 222	57 134
	FMP Agadir	-	-	3 812	3 812	3 588	3 588	3 588	3 588	3 588
	ENSA Agadir	2 016	3 616	2 200	2 200	2 311	2 311	2 311	2 311	2 321
	ENCG Agadir	2 430	2 430	2 700	2 700	2 894	2 894	2 894	3 024	3 024
	EST Agadir	1 236	1 236	1 236	1 236	1 236	1 236	1 956	2 818	2 818
	ESEF Agadir	-	-	-	-	752	752	752	1 216	2 282
	ENSIASD Taroudant									950
Total accès régulé	5 682	7 282	9 948	9 948	10 781	10 781	11 501	12 957	14 983	
Total Souss-Massa	51 953	73 193	68 646	68 646	68 497	69 297	70 017	70 179	72 117	
Guelmim-Oued Noun	FEG guelmim	-	-	630	630	600	600	600	600	600
	Total accès ouvert			630	630	600	600	600	600	600
	EST Guelmim	1 609	1 609	2 226	2 226	1 116	1 116	1 116	1 201	1 201
	FMP Guelmim									-
	Total accès régulé	1 609	1 609	2 226	2 226	1 116	1 116	1 116	1 201	1 201
Total Guelmim-Oued Noun	1 609	1 609	2 856	2 856	1 716	1 716	1 716	1 801	1 801	
Laayoune-Sakia El Hamra	FP Es Semara	410	1 610	410	410	410	410	1 860	2 070	2 070
	Total accès ouvert	410	1 610	410	410	410	410	1 860	2 070	2 070
	FMP Laayoune									3 742
	EST Laayoune	1 609	1 609	2 200	2 200	1 609	1 609	1 609	2 449	2 449
	Total accès régulé	1 609	1 609	2 200	2 200	1 609	1 609	1 609	2 449	6 191
Total Laayoune-Sakia El Hamra	2 019	3 219	2 610	2 610	2 019	2 019	3 469	4 519	8 261	
Eddakhla-Oued Eddahab	ENCG Dakhla	-	1 000	1 030	1 030	970	970	970	1 700	1 700
	EST Dakhla	-	-	-	-	-	-	949	949	949
	Total accès régulé		1 000	1 030	1 030	970	970	1 919	2 649	2 649
	Total Eddakhla-Oued Eddahab		1 000	1 030	1 030	970	970	1 919	2 649	2 649
Total	Total accès ouvert	314 323	343 503	346 835	346 835	353 116	349 184	360 563	362 751	361 867
	Total accès régulé	131 744	140 664	165 795	165 795	165 780	172 003	186 441	200 878	217 095
	Total	446 067	484 167	512 630	512 630	518 896	521 187	547 004	563 629	578 962

Evolution de la capacité d'accueil en places physiques par université

Université	2015-16	2016-17	2017-18	2018-19	2019-20	2020-21	2021-22	2022-2023	2023-24
Accès ouvert	33 716	33 716	34 054	34 054	32 488	33 044	33 044	34 479	33 851
Accès régulé	18 281	18 281	23 455	23 455	25 255	25 444	25 444	26 705	30 083
Total Université Mohammed V Rabat	51 997	51 997	57 509	57 509	57 743	58 488	58 488	61 184	63 934
Accès ouvert	47 630	47 630	52 883	52 883	53 818	47 136	47 136	48 874	49 010
Accès régulé	18 486	18 486	22 055	22 055	22 259	22 869	22 749	22 988	23 524
Total Université Hassan II Casablanca	66 116	66 116	74 938	74 938	76 077	70 005	69 885	71 862	72 534
Accès ouvert	35 330	37 630	42 510	42 510	42 936	44 080	44 080	44 012	42 517
Accès régulé	12 304	12 304	17 433	17 433	17 586	16 600	16 882	17 985	19 464
Total Université Sidi Mohammed Ben Abdellah Fès	47 634	49 934	59 943	59 943	60 522	60 680	60 962	61 997	61 981
Accès ouvert	27 832	30 732	31 182	31 182	31 945	30 735	30 735	30 585	31 541
Accès régulé	14 037	15 837	16 621	16 621	16 749	15 386	17 423	18 872	19 159
Total Université Cadi Ayyad Marrakech	41 869	46 569	47 803	47 803	48 694	46 121	48 158	49 457	50 700
Accès ouvert	16 230	16 730	17 022	17 022	17 022	13 518	17 638	18 416	18 168
Accès régulé	6 232	9 352	9 720	9 720	8 594	8 735	15 683	17 928	18 885
Total Université Sultan Moulay Slimane Beni Mellal	22 462	26 082	26 742	26 742	25 616	22 253	33 321	36 344	37 053
Accès ouvert	21 730	21 730	22 287	22 287	20 739	23 886	24 036	24 115	24 115
Accès régulé	8 768	8 768	9 664	9 664	11 481	11 674	11 674	11 674	15 664
Total Université Mohammed Premier Dujda	30 498	30 498	31 951	31 951	32 220	35 560	35 710	35 789	39 779
Accès ouvert	20 864	20 864	21 364	21 364	26 213	26 430	26 430	26 654	26 654
Accès régulé	16 049	16 049	19 736	19 736	18 120	18 038	18 038	19 190	19 261
Total Université Abdelmalek Essaâdi Tétouan	36 913	36 913	41 100	41 100	44 333	44 468	44 468	45 844	45 915
Accès ouvert	11 992	11 992	12 373	12 373	14 189	14 189	14 189	14 135	14 213
Accès régulé	1 678	1 678	2 640	2 640	2 150	2 828	2 828	3 894	3 963
Total Université Chouaib Doukkali El Jadida	13 670	13 670	15 013	15 013	16 339	17 017	17 017	18 029	18 176
Accès ouvert	7 366	7 366	7 366	7 366	8 772	8 772	8 772	8 332	8 332
Accès régulé	10 473	11 673	11 823	11 823	10 008	12 178	14 383	15 511	15 297
Total Université Hassan Ier Settat	17 839	19 039	19 189	19 189	18 780	20 950	23 155	23 843	23 629
Accès ouvert	27 455	30 095	28 559	28 559	28 467	28 808	30 624	29 923	29 697
Accès régulé	12 804	13 004	13 122	13 122	14 638	14 314	14 974	15 216	15 037
Total Université Moulay Ismail Meknès	40 259	43 099	41 681	41 681	43 105	43 122	45 598	45 139	44 734
Accès ouvert	14 103	14 103	14 103	14 103	14 307	15 566	19 349	19 780	20 411
Accès régulé	3 732	3 732	4 122	4 122	4 464	9 461	10 218	11 659	11 734
Total Université Ibn Tofail Kénitra	17 835	17 835	18 225	18 225	18 771	25 027	29 567	31 439	32 145
Accès ouvert	50 075	70 915	63 132	63 132	62 220	63 020	64 530	63 446	63 358
Accès régulé	8 900	11 500	15 404	15 404	14 476	14 476	16 145	19 256	25 024
Total Université Ibn Zohr Agadir	58 975	82 415	78 536	78 536	76 696	77 496	80 675	82 702	88 382
Total accès ouvert	314 323	343 503	346 835	346 835	353 116	349 184	360 563	362 751	361 867
Total accès régulé	131 744	140 664	165 795	165 795	165 780	172 003	186 441	200 878	217 095
Total	446 067	484 167	512 630	512 630	518 896	521 187	547 004	563 629	578 962

Etablissements universitaires	2015-16	2016-17	2017-18	2018-19	2019-20	2019-20	2021-22	2022-2023	2023-24
FSJES Agdal/Rabat	7 791	7 791	7 791	7 791	5 193	5 193	5 193	5 443	5 443
FSJES Souissi/Rabat	5 955	5 955	5 955	5 955	5 955	5 338	5 338	5 841	5 550
FSJES Salé	7 859	7 859	7 859	7 859	7 859	8 126	8 126	8 126	7 813
FLSH Rabat	5 758	5 758	5 908	5 908	6 208	6 513	6 513	7 290	7 266
FS Rabat	6 353	6 353	6 541	6 541	7 273	7 874	7 874	7 779	7 779
Total accès ouvert	33716	33716	34054	34054	32488	33044	33044	34479	33851
FMP Rabat	4 643	4 643	4 643	4 643	4 643	3 614	3 614	3 614	7 010
FMD Rabat	1 018	1 018	1 491	1 491	1 491	1 420	1 420	1 460	1 430
EMI Rabat	2 514	2 514	5 367	5 367	5 367	5 312	5 312	6 413	6 413
ENSIAS Rabat	3 216	3 216	3 216	3 216	3 216	3 778	3 778	3 778	3 778
FSE Rabat	1 226	1 226	1 400	1 400	1 400	1 400	1 400	1 405	1 395
EST Salé	2 025	2 025	2 352	2 352	2 669	2 689	2 689	2 834	2 834
ENS Rabat	1 970	1 970	2 168	2 168	3 543	4 375	4 375	4 375	4 375
ENSAM Rabat	1 669	1 669	2 818	2 818	2 926	2 856	2 856	2 826	2 848
Total accès régulé	18281	18281	23455	23455	25255	25444	25 444	26 705	30 083
Total Université Mohammed V Rabat	51 997	51 997	57 509	57 509	57 743	58 488	58 488	61 184	63 934
FSJES Casablanca	10 880	10 880	12 008	12 008	12 008	8 720	8 720	10 108	10 108
FSJES Mohammadia	7 120	7 120	7 120	7 120	7 120	9 512	9 512	9 512	9 512
FSJES Ain Sebâa	4 402	4 402	4 595	4 595	5 530	5 650	5 650	5 650	5 650
FLSH Ben M'sick/Casablanca	3 032	3 032	4 956	4 956	4 956	4 396	4 396	4 746	4 546
FLSH Mohammadia	4 483	4 483	4 483	4 483	4 483	2 777	2 777	2 777	2 777
FLSH Ain Chock/Casablanca	6 342	6 342	6 342	6 342	6 342	3 120	3 120	3 120	3 370
FS Ain Chock Casablanca	6 718	6 718	7 806	7 806	7 806	6 624	6 624	6 624	6 624
FS Ben M'Sick	4 653	4 653	5 573	5 573	5 573	6 337	6 337	6 337	6 423
Total accès ouvert	47 630	47 630	52 883	52 883	53 818	47 136	47 136	48 874	49 010
FST Mohammadia	4 000	4 000	4 444	4 444	4 474	4 474	4 474	4 422	4 422
FMP Casablanca	3 720	3 720	4 961	4 961	5 015	5 090	5 090	4 965	4 995
FMD Casablanca	1 125	1 125	1 125	1 125	1 125	983	983	1 059	1 059
ENSEM Casablanca	1 361	1 361	1 361	1 361	1 361	1 310	1 310	1 310	1 859
ENSAM Casablanca	2 056	2 056	2 056	2 056	2 056	1 804	1 804	1 804	1 804
ENSAD Casablanca	-	-	-	-	120	120	-	-	-
ENCG Casablanca	1 020	1 020	1 800	1 800	1 800	2 396	2 396	2 396	2 353
EST Casablanca	1 906	1 906	2 727	2 727	2 727	3 238	3 238	3 238	3 238
ENS Casablanca	1 668	1 668	1 951	1 951	1 951	1 290	1 290	1 630	1 630
ENSET Mohammadia	1 630	1 630	1 630	1 630	1 630	2 164	2 164	2 164	2 164
Total accès régulé	18486	18486	22055	22055	22259	22869	22749	22 988	23 524
Total Université Hassan II Casa blanca	66 116	66 116	74 938	74 938	76 077	70 005	69 885	71 862	72 534

Etablissements universitaires	2015-16	2016-17	2017-18	2018-19	2019-20	2019-20	2021-22	2022-2023	2023-24
Faculté Al-Chariaâ Fès	2 280	2 280	2 160	2 160	2 160	3 852	3 852	3 852	3 852
FSJES Fès	10 071	10 838	12 368	12 368	12 368	9 876	9 876	10 064	10 064
FLSH Dhar El Mahraz/Fès	4 805	5 572	6 835	6 835	6 835	8 348	8 348	8 348	7 363
FLSH Saïss/Fès	5 041	5 041	6 223	6 223	6 223	6 442	6 442	6 136	5 886
FS Dhar El Mahraz/Fès	8 039	8 806	9 230	9 230	9 230	9 310	9 310	9 570	9 310
FP Taza	5 094	5 094	5 694	5 694	6 120	6 252	6 252	6 042	6 042
Total accès ouvert	35 330	37 630	42 510	42 510	42 936	44 080	44 080	44 012	42 517
FST Fès	4 430	4 430	4 430	4 430	4 430	4 892	4 892	5 315	5 415
FMP Fès	3 438	3 438	4 414	4 414	4 414	4 033	4 233	4 352	5 169
ENSA Fès	862	862	2 362	2 362	2 362	1 753	1 753	1 753	1 753
ENCG Fès	490	490	2 015	2 015	2 015	1 644	1 644	1 575	2 115
EST Fès	1 825	1 825	2 953	2 953	2 953	2 845	2 927	2 830	2 830
ENS Fès	1 259	1 259	1 259	1 259	1 412	1 433	1 433	1 420	1 442
ISS Fès	-	-	-	-	-	-	-	740	740
Total accès régulé	12 304	12 304	17 433	17 433	17 586	16 600	16 882	17 985	19 464
Total Université Sidi Med ben Abdellah	47 634	49 934	59 943	59 943	60 522	60 680	60 962	61 997	61 981
FLA Marrakech	1 568	1 568	1 568	1 568	1 568	2 025	2 025	1 746	1 746
FSJES Marrakech	7 996	8 796	8 796	8 796	9 559	9 607	9 607	9 403	9 049
FLSH Marrakech	6 040	6 940	6 940	6 940	6 940	5 066	5 066	4 998	6 340
FS As-Samlalia/Marrakech	6 114	6 914	6 914	6 914	6 914	8 353	8 353	8 203	8 163
FP Safi	6 114	6 514	6 514	6 514	6 514	4 494	4 494	4 828	4 836
FSJES El kelaa des Seraghna	-	-	450	450	450	1 190	1 190	1 407	1 407
Total accès ouvert	27 832	30 732	31 182	31 182	31 945	30 735	30 735	30 585	31 541
FST Guéliz/Marrakech	4 138	4 138	4 138	4 138	4 720	4 400	4 400	4 726	4 720
FMP Marrakech	1 616	2 416	2 416	2 416	2 416	2 003	2 803	2 792	2 792
ENSA Marrakech	1 526	1 526	2 154	2 154	2 154	1 852	1 852	2 149	2 149
ENSA Safi	1 451	1 451	1 451	1 451	1 451	1 564	1 564	2 140	2 140
ENCG Marrakech	1 189	1 489	1 489	1 489	1 465	1 413	1 413	1 661	1 642
EST Safi	1 542	1 542	1 698	1 698	1 598	1 630	1 630	1 630	1 630
EST Essaouira	1 265	1 565	1 565	1 565	1 565	1 177	1 177	1 177	1 177
EST Kelaa des Sraghna	-	-	-	-	-	-	1 237	1 250	1 242
ENS Marrakech	1 310	1 710	1 710	1 710	1 380	1 347	1 347	1 347	1 667
Total accès régulé	14 037	15 837	16 621	16 621	16 749	15 386	17 423	18 872	19 159
Total Université Cadi Ayyad	41 869	46 569	47 803	47 803	48 694	46 121	48 158	49 457	50 700
FEG Béni Mellal	-	-	-	-	-	-	4120	4450	4450
FLSH Béni Mellal	3 930	3 930	3 930	3 930	3 930	4 260	4 260	4 260	4 180
FP Béni Mellal	3 430	3 930	4 222	4 222	4 222	4 182	4 182	4 870	4 870
FP Khouribga	8 870	8 870	8 870	8 870	8 870	5 076	5 076	4 836	4 668
ULI Fkih ben saleh	-	-	-	-	-	-	-	-	-
ULI Khenifra	-	-	-	-	-	-	-	-	-
ULI Azilal	-	-	-	-	-	-	-	-	-
Total accès ouvert	16 230	16 730	17 022	17 022	17 022	13 518	17 638	18 416	18 168
FST Béni Mellal	4 518	5 238	5 546	5 546	4 674	3 777	3 777	5 082	5 082
FMP Béni Mellal	-	-	-	-	-	-	-	-	-
ENSA Khouribga	1 714	1 714	1 774	1 774	1 720	1 380	1 380	1 720	2 168
ENSA Béni Mellal	-	-	-	-	-	-	1 400	1 880	1 880
ENCG Béni Mellal	-	-	-	-	-	290	1 350	1 350	1 350
EST Béni Mellal	-	1 200	1 200	1 200	1 000	968	1 216	1 216	1 216
EST Kénifra	-	1 200	1 200	1 200	1 200	1 450	1 450	1 450	1 959
EST Fkih ben saleh	-	-	-	-	-	750	2 090	2 090	2 090
ESEF Béni Mellal	-	-	-	-	-	120	3 020	3 140	3 140
Total accès régulé	6 232	9 352	9 720	9 720	8 594	8 735	15 683	17 928	18 885
Total Université Moulay Slimane	22 462	26 082	26 742	26 742	25 616	22 253	33 321	36 344	37 053

Etablissements universitaires	2015-16	2016-17	2017-18	2018-19	2019-20	2019-20	2021-22	2022-2023	2023-24
FSJES Oujda	5 640	5 640	4 644	4 644	4 176	4 684	4 834	5 390	5 390
FLSH Oujda	4 979	4 979	5 710	5 710	7 745	7 745	7 745	7 745	7 745
FS Oujda	5 911	5 911	6 151	6 151	5 688	5 688	5 688	5 326	5 326
FP Nador	5 200	5 200	5 782	5 782	3 130	5 769	5 769	5 654	5 654
Total accès ouvert	21 730	21 730	22 287	22 287	20 739	23 886	24 036	24 115	24 115
FMP Oujda	3 269	3 269	3 650	3 650	4 481	4 481	4 481	4 481	4 481
ENSA Oujda	2 746	2 746	2 706	2 706	2 707	2 707	2 707	2 707	2 707
ENCG Oujda	1 039	1 039	1 344	1 344	1 033	1 226	1 226	1 226	1 226
EST Oujda	1 714	1 714	1 964	1 964	3 260	3 260	3 260	3 260	3 260
EST Nador	-	-	-	-	-	-	-	-	-
ESEF Oujda	-	-	-	-	-	-	-	-	-
ENIAD Berkane									3990
Total accès régulé	8 768	8 768	9 664	9 664	11 481	11 674	11 674	11 674	15 664
Total Université Mohammed Premier	30 498	30 498	31 951	31 951	32 220	35 560	35 710	35 789	39 779
FOAD Tétouan	1 502	1 502	1 502	1 502	1 502	1 932	1 932	2 000	2 000
FSJES Tanger	3 792	3 792	3 792	3 792	4 970	5 120	5 120	5 120	5 120
FSJES Tétouan	3 137	3 137	3 637	3 637	5 135	4 070	4 070	4 070	4 070
FLSH Tétouan	3 033	3 033	3 033	3 033	5 532	6 234	6 234	6 282	6 282
FS Tétouan	4 700	4 700	4 700	4 700	4 564	4 564	4 564	4 564	4 564
FP Larache	4 700	4 700	4 700	4 700	4 510	4 510	4 510	4 618	4 618
FP Ksar Lkbir	-	-	-	-	-	-	-	-	-
Total accès ouvert	20 864	20 864	21 364	21 364	26 213	26 430	26 430	26 654	26 654
FST Tanger	5 403	5 403	5 484	5 484	3 400	3 400	3 400	3 368	3 608
FST Al Hoceima	570	570	1 247	1 247	1 742	1 742	1 742	1 702	1 622
FMP Tanger	-	-	2 668	2 668	2 668	2 285	2 285	2 300	2 300
ENSA Tanger	2 399	2 399	2 399	2 399	1 750	1 758	1 758	1 758	1 758
ENSA Tétouan	1 099	1 099	1 099	1 099	1 099	1 013	1 013	1 858	1 858
ENSA Al Hoceima	1 775	1 775	2 036	2 036	1 443	1 674	1 674	1 674	1 674
ENCG Tanger	2 454	2 454	2 454	2 454	2 790	3 178	3 178	3 585	3 460
ERFST Tanger	724	724	724	724	878	878	878	835	871
ENS Tétouan	1 625	1 625	1 625	1 625	2 350	2 110	2 110	2 110	2 110
Total accès régulé	16 049	16 049	19 736	19 736	18 120	18 038	18 038	19 190	19 261
Total Université Abdelmalek Essaâdi	36 913	36 913	41 100	41 100	44 333	44 468	44 468	45 844	45 915
FSJES El Jadida	1 440	1 440	1 574	1 574	3 406	3 406	3 406	3 406	3 406
FLSH El Jadida	3 967	3 967	3 967	3 967	3 951	3 951	3 951	3 897	3 971
FS El Jadida	6 585	6 585	6 832	6 832	6 832	6 832	6 832	6 832	6 836
FP Sidi Bennour	-	-	-	-	-	-	-	-	-
Total accès ouvert	11 992	11 992	12 373	12 373	14 189	14 189	14 189	14 135	14 213
ENSA El Jadida	880	880	1 326	1 326	1 326	1 686	1 686	1 686	1 736
ENCG El Jadida	798	798	824	824	824	1 142	1 142	1 318	1 400
EST Sidi bennour	-	-	490	490	-	-	-	890	827
ESEF El Jadida	-	-	-	-	-	-	-	-	-
Total accès régulé	1 678	1 678	2 640	2 640	2 150	2 828	2 828	3 894	3 963
Total Université Chouaib Doukkali	13 670	13 670	15 013	15 013	16 339	17 017	17 017	18 029	18 176

Etablissements universitaires	2015-16	2016-17	2017-18	2018-19	2019-20	2019-20	2021-22	2022-2023	2023-24
FSJP Settat	7 366	7 366	7 366	7 366	8 772	8 772	8 772	8 332	8 332
FEG Settat	-	-	-	-	-	-	-	-	-
FP Berrchid	-	-	-	-	-	-	-	-	-
FLASH Settat	-	-	-	-	-	-	-	-	-
Total accès ouvert	7 366	7 366	7 366	7 366	8 772	8 772	8 772	8 332	8 332
FST Settat	5 510	5 510	5 510	5 510	4 752	4 752	4 752	5 920	5 920
ENCG Settat	3 602	3 602	3 602	3 602	2 884	5 004	5 772	5 772	5 558
ENSA Berrrechid (ex EST depuis 2018)	1 361	1 361	1 361	1 361	1 070	1 070	2 005	1 965	1 965
ISSS Settat	-	1 200	1 200	1 200	1 002	1 052	1 854	1 854	1 854
ISS Settat	-	-	150	150	300	300	-	-	-
ESEF Berrrechid	-	-	-	-	-	-	-	-	-
Total accès régulé	10 473	11 673	11 823	11 823	10 008	12 178	14 383	15 511	15 297
Total Université Hassan Premier	17 839	19 039	19 189	19 189	18 780	20 950	23 155	23 843	23 629
FSJES Meknès	9 573	9 573	9 433	9 433	9 433	9 774	9 774	9 306	9 306
FLSH Meknès	8 270	8 270	9 080	9 080	9 080	9 080	9 080	9 080	9 080
FS Meknès	5 770	7 410	5 784	5 784	5 692	5 692	7 008	6 856	6 856
FP Errachidia	3 842	4 842	4 262	4 262	4 262	4 262	4 762	4 681	4 455
Total accès ouvert	27 455	30 095	28 559	28 559	28 467	28 808	30 624	29 923	29 697
FST Errachidia	4 424	4 424	4 424	4 424	4 424	4 424	4 424	4 666	4 666
FMP Errachidia	-	-	-	-	-	-	-	-	-
ENSAM Meknès	4 740	4 740	3 874	3 874	5 110	5 110	5 110	5 110	5 110
ENCG Meknès	-	-	-	-	-	-	-	-	-
EST Meknès	3 016	3 216	3 170	3 170	3 450	3 890	3 890	3 890	3 890
ENS Meknès	624	624	1 654	1 654	1 654	890	1 550	1 371	1 371
Total accès régulé	12 804	13 004	13 122	13 122	14 638	14 314	14 974	15 216	15 037
Total Université Moulay Ismaïl	40 259	43 099	41 681	41 681	43 105	43 122	45 598	45 139	44 734
FSJP Kénitra	2 224	2 224	2 224	2 224	2 428	2 900	3 634	3 634	3 854
FEG Kénitra	-	-	-	-	-	2 492	3 598	3 576	3 456
FSHS Kénitra	6 413	6 413	6 413	6 413	6 413	3 083	2 920	2 980	3 511
FLA Kénitra	-	-	-	-	-	3 399	3 395	3 788	3 788
FS Kénitra	5 466	5 466	5 466	5 466	5 466	3 692	5 802	5 802	5 802
Total accès ouvert	14 103	14 103	14 103	14 103	14 307	15 566	19 349	19 780	20 411
ENSA Kénitra	2 090	2 090	2 090	2 090	2 090	2 500	3 236	3 459	3 459
ENCG Kénitra	1 642	1 642	1 642	1 642	1 642	2 416	2 416	2 368	2 368
EST Kénitra	-	-	390	390	732	624	624	1 162	1 162
ENSC Kénitra	-	-	-	-	-	1 598	1 800	1 800	1 800
ESEF Kénitra	-	-	-	-	-	2 323	2 142	2 142	2 217
IMS Kénitra	-	-	-	-	-	-	-	728	728
Total accès régulé	3 732	3 732	4 122	4 122	4 464	9 461	10 218	11 659	11 734
Total Université Ibn Tofail	17 835	17 835	18 225	18 225	18 771	25 027	29 567	31 439	32 145

Etablissements universitaires	2015-16	2016-17	2017-18	2018-19	2019-20	2019-20	2021-22	2022-2023	2023-24
Faculté Al-Dhariaâ Agadir	1 955	1 955	1 965	1 965	1 965	2 765	2 765	3 250	3 250
FP Es Semara	410	1 610	410	410	410	410	1 860	2 070	2 070
FSJES Agadir	10 099	16 099	9 576	9 576	9 576	9 576	9 576	9 561	9 561
FSJES Ait Melloul	9 900	8 220	10 400	10 400	10 400	10 400	10 400	10 163	10 163
FLSH Agadir	10 573	17 673	10 590	10 590	10 590	10 590	10 590	10 762	10 762
FLASH Ait Melloul	-	-	5 300	5 300	4 126	4 126	4 126	4 208	4 120
FS Agadir	10 142	18 362	11 965	11 965	11 965	11 965	11 965	9 824	9 824
FSA Ait melloul	-	-	5 300	5 300	5 300	5 300	5 300	5 300	5 300
FP Quarzazate	3 394	3 394	3 394	3 394	3 494	3 494	3 554	3 554	3 554
FP Taroudannt	3 602	3 602	3 602	3 602	3 794	3 794	3 794	4 154	4 154
FEG quelmim	-	-	630	630	600	600	600	600	600
Total accès ouvert	50075	70915	63132	63132	62220	63020	64 530	63 446	63 358
FMP Agadir	-	-	3 812	3 812	3 588	3 588	3 588	3 588	3 588
FMP Laâyoune	-	-	-	-	-	-	-	-	3742
FMP Guelmim	-	-	-	-	-	-	-	-	-
ENSA Agadir	2 016	3 616	2 200	2 200	2 311	2 311	2 311	2 311	2 321
ENCG Agadir	2 430	2 430	2 700	2 700	2 894	2 894	2 894	3 024	3 024
ENCG Dakhla	-	1 000	1 030	1 030	970	970	970	1 700	1 700
EST Agadir	1 236	1 236	1 236	1 236	1 236	1 236	1 956	2 818	2 818
EST Guelmim	1 609	1 609	2 226	2 226	1 116	1 116	1 201	1 201	1 201
EST Laayoune	1 609	1 609	2 200	2 200	1 609	1 609	1 609	2 449	2 449
EST Dakhla	-	-	-	-	-	-	949	949	949
ESEF Agadir	-	-	-	-	752	752	752	1 216	2 282
ENSIASD Taroudant	-	-	-	-	-	-	-	-	950
Total accès régulé	8900	11500	15 404	15 404	14 476	14 476	16 145	19 256	25 024
Total Université Ibnou Zohr	58 975	82 415	78 536	78 536	76 696	77 496	80 675	82 702	88 382
Total	446 067	484 167	512 630	512 630	518 896	521 187	547 004	563 629	578 962

Evolution de la capacité d'accueil en places physiques par type d'établissement

Etablissements universitaires	2016-16	2016-17	2017-18	2018-19	2019-20	2020-21	2021-22	2022-2023	2023-24
FSJES Agdal/Rabat	7 791	7 791	7 791	7 791	5 193	5 193	5 193	5 443	5 443
FSJES Souissi/Rabat	5 955	5 955	5 955	5 955	5 955	5 338	5 338	5 841	5 550
FSJES Salé	7 859	7 859	7 859	7 859	7 859	8 126	8 126	8 126	7 813
FSJES Casablanca	10 880	10 880	12 008	12 008	12 008	8 720	8 720	10 108	10 108
FSJES Mohammedia	7 120	7 120	7 120	7 120	7 120	9 512	9 512	9 512	9 512
FSJES Ain Sebâa	4 402	4 402	4 595	4 595	5 530	5 650	5 650	5 650	5 650
FSJES Fes	10 071	10 838	12 368	12 368	12 368	9 876	9 876	10 064	10 064
FSJES Marrakech	7 996	8 796	8 796	8 796	9 559	9 607	9 607	9 403	9 049
FSJES Oujda	5 640	5 640	4 644	4 644	4 176	4 684	4 834	5 390	5 390
FSJES Tanger	3 792	3 792	3 792	3 792	4 970	5 120	5 120	5 120	5 120
FSJES El Jadida	1 440	1 440	1 574	1 574	3 406	3 406	3 406	3 406	3 406
FSJES Settat	7 366	7 366	7 366	7 366	8 772	8 772	8 772	8 332	8 332
FSJES Meknès	9 573	9 573	9 433	9 433	9 433	9 774	9 774	9 306	9 306
FSJP Kenitra	2 224	2 224	2 224	2 224	2 428	2 900	3 634	3 634	3 854
FEG Kenitra	-	-	-	-	-	2 492	3 598	3 576	3 456
FSJES Agadir	10 099	16 099	9 576	9 576	9 576	9 576	9 576	9 561	9 561
FSJES Tétouan	3 137	3 137	3 637	3 637	5 135	4 070	4 070	4 070	4 070
FSJES Ait Melloul	9 900	8 220	10 400	10 400	10 400	10 400	10 400	10 163	10 163
FEG Guelmim	-	-	-	-	-	600	600	600	600
FEG Béni Mellal	-	-	-	-	-	-	4 120	4 450	4 450
FSJES El kelaa des Seraghna	-	-	-	-	-	-	1 190	1 407	1 407
Total S.JES	115 245	121 132	119 138	119 138	123 888	123 816	131 116	133 162	132 304
Faculté Al-Chariaâ Fès	2 280	2 280	2 160	2 160	2 160	3 852	3 852	3 852	3 852
Faculté Al-Chariaâ Agadir	1 955	1 955	1 965	1 965	1 965	2 765	2 765	3 250	3 250
FLA Marrakech	1 568	1 568	1 568	1 568	1 568	2 025	2 025	1 746	1 746
FDAD Tétouan	1 502	1 502	1 502	1 502	1 502	1 932	1 932	2 000	2 000
FS Téologiques Es Semara	410	1 610	410	410	410	-	-	-	-
Total Enseignement originel	7 715	8 915	7 605	7 605	7 605	10 574	10 574	10 848	10 848
FLSH Rabat	5 758	5 758	5 908	5 908	6 208	6 513	6 513	7 290	7 266
FLSH Ain Chock/Casablanca	6 342	6 342	6 342	6 342	6 342	3 120	3 120	3 120	3 370
FLSH Ben M'sick/Casablanca	3 032	3 032	4 956	4 956	4 956	4 396	4 396	4 746	4 546
FLSH Mohammedia	4 483	4 483	4 483	4 483	4 483	2 777	2 777	2 777	2 777
FLSH Dhar El Mahraz/Fès	4 805	5 572	6 835	6 835	6 835	8 348	8 348	8 348	7 363
FLSH Saïs/Fès	5 041	5 041	6 223	6 223	6 223	6 442	6 442	6 136	5 886
FLSH Marrakech	6 040	6 940	6 940	6 940	6 940	5 066	5 066	4 998	6 340
FLSH Béni Mellal	3 930	3 930	3 930	3 930	3 930	4 260	4 260	4 260	4 180
FLSH Oujda	4 979	4 979	5 710	5 710	7 745	7 745	7 745	7 745	7 745
FLSH Tétouan	3 033	3 033	3 033	3 033	5 532	6 234	6 234	6 282	6 282
FLSH El Jadida	3 967	3 967	3 967	3 967	3 951	3 951	3 951	3 997	3 971
FLSH Meknès	8 270	8 270	9 080	9 080	9 080	9 080	9 080	9 080	9 080
FSHS Kenitra	6 413	6 413	6 413	6 413	6 413	3 083	2 920	2 980	3 511
FLA Kenitra	-	-	-	-	-	3 399	3 395	3 788	3 788
FLSH Agadir	10 573	17 673	10 590	10 590	10 590	10 590	10 590	10 762	10 762
FLASH Ait Melloul	-	-	5 300	5 300	4 126	4 126	4 126	4 208	4 120
Total LSH	76 666	85 433	89 710	89 710	93 354	89 130	88 963	90 417	90 987

Evolution de la capacité d'accueil en places physiques par type d'établissement

Etablissements universitaires	2015-16	2016-17	2017-18	2018-19	2019-20	2020-21	2021-22	2022-2023	2023-24
FS Rabat	6 353	6 353	6 541	6 541	7 273	7 874	7 874	7 779	7 779
FS Ain Chock Casablanca	6 718	6 718	7 806	7 806	7 806	6 624	6 624	6 624	6 624
FS Ben M'Sick	4 653	4 653	5 573	5 573	5 573	6 337	6 337	6 337	6 423
FS Dhar El Mahraz/Fès	8 039	8 806	9 230	9 230	9 230	9 310	9 310	9 570	9 310
FS As-Samlalia/Marrakech	6 114	6 914	6 914	6 914	6 914	8 353	8 353	8 203	8 163
FS Oujda	5 911	5 911	6 151	6 151	5 688	5 688	5 688	5 326	5 326
FS Tétouan	4 700	4 700	4 700	4 700	4 564	4 564	4 564	4 564	4 564
FS El Jadida	6 585	6 585	6 832	6 832	6 832	6 832	6 832	6 832	6 836
FS Meknès	5 770	7 410	5 784	5 784	5 692	5 692	7 008	6 856	6 856
FS Kénitra	5 466	5 466	5 466	5 466	5 466	3 692	5 802	5 802	5 802
FS Agadir	10 142	18 362	11 965	11 965	11 965	11 965	11 965	9 824	9 824
FSA Ait melloul	-	-	5 300	5 300	5 300	5 300	5 300	5 300	5 300
Total Sciences	70 451	81 878	82 262	82 262	82 303	82 231	85 657	83 017	82 807
FP Taza	5 094	5 094	5 694	5 694	6 120	6 252	6 252	6 042	6 042
FP Safi	6 114	6 514	6 514	6 514	6 514	4 494	4 494	4 828	4 836
FP Béni Mellal	3 430	3 930	4 222	4 222	4 222	4 182	4 182	4 870	4 870
FP Nador	5 200	5 200	5 782	5 782	3 130	5 769	5 769	5 654	5 654
FP Larache	4 700	4 700	4 700	4 700	4 510	4 510	4 510	4 618	4 618
FP Khouribga	8 870	8 870	8 870	8 870	8 870	5 076	5 076	4 836	4 668
FP Errachidia	3 842	4 842	4 262	4 262	4 262	4 262	4 762	4 681	4 455
FP Ouarzazate	3 394	3 394	3 394	3 394	3 494	3 494	3 554	3 554	3 554
FP Taroudant	3 602	3 602	3 602	3 602	3 794	3 794	3 794	4 154	4 154
FP Es Samara	-	-	-	-	-	410	1 860	2 070	2 070
FEG El kelaa des Seraghna	-	-	450	450	450	1 190	-	-	-
CU ouelmim	-	-	630	630	600	-	-	-	-
Total Polydisciplinaire	44 246	46 146	48 120	48 120	45 966	43 433	44 253	45 307	44 921
Total accès ouvert	314 323	343 503	346 835	346 835	353 116	349 184	360 563	362 751	361 867

Evolution de la capacité d'accueil en places physiques par type d'établissement

Etablissements universitaires	2015-16	2016-17	2017-18	2018-19	2019-20	2020-21	2021-22	2022-2023	2023-24
FST Mohammedia	4 000	4 000	4 444	4 444	4 474	4 474	4 474	4 422	4 422
FST Fes	4 430	4 430	4 430	4 430	4 430	4 892	4 892	5 315	5 415
FST Guéliz/Marrakech	4 138	4 138	4 138	4 138	4 720	4 400	4 400	4 726	4 720
FST Béni Mellal	4 518	5 238	5 546	5 546	4 674	3 777	3 777	5 082	5 082
FST Al Hoceima	570	570	1 247	1 247	1 742	1 742	1 742	1 702	1 622
FST Tanger	5 403	5 403	5 484	5 484	3 400	3 400	3 400	3 368	3 608
FST Settat	5 510	5 510	5 510	5 510	4 752	4 752	4 752	5 920	5 920
FST Errachidia	4 424	4 424	4 424	4 424	4 424	4 424	4 424	4 666	4 666
Total Sciences et Techniques	32 993	33 713	35 223	35 223	32 616	31 861	31 861	35 201	35 455
FMP Rabat	4 643	4 643	4 643	4 643	4 643	3 614	3 614	3 614	7 010
FMP Casablanca	3 720	3 720	4 961	4 961	5 015	5 090	5 090	4 965	4 995
FMP Fes	3 438	3 438	4 414	4 414	4 414	4 033	4 233	4 352	5 169
FMP Marrakech	1 616	2 416	2 416	2 416	2 416	2 003	2 803	2 792	2 792
FMP Oujda	3 269	3 269	3 650	3 650	4 481	4 481	4 481	4 481	4 481
FMP Tanger	-	-	2 668	2 668	2 668	2 285	2 285	2 300	2 300
FMP Agadir	-	-	3 812	3 812	3 588	3 588	3 588	3 588	3 588
FMP Laâyoune									3 742
FMP Béni Mellal								-	-
FMP Errachidia								-	-
FMP Guelmim								-	-
Total Médecine et Pharmacie	16 686	17 486	26 564	26 564	27 225	25 094	26 094	26 092	34 077
FMD Rabat	1 018	1 018	1 491	1 491	1 491	1 420	1 420	1 460	1 430
FMD Casablanca	1 125	1 125	1 125	1 125	1 125	983	983	1 059	1 059
Total Médecine Dentaire	2 143	2 143	2 616	2 616	2 616	2 403	2 403	2 519	2 489
EMI Rabat	2 514	2 514	5 367	5 367	5 367	5 312	5 312	6 413	6 413
ENSIAS Rabat	3 216	3 216	3 216	3 216	3 216	3 778	3 778	3 778	3 778
ENSAM Rabat						2 856	2 856	2 826	2 848
ENSEM Casablanca	1 361	1 361	1 361	1 361	1 361	1 310	1 310	1 310	1 859
ENSAM Casablanca	2 056	2 056	2 056	2 056	2 056	1 804	1 804	1 804	1 804
ENSA Fes	862	862	2 362	2 362	2 362	1 753	1 753	1 753	1 753
ENSA Marrakech	1 526	1 526	2 154	2 154	2 154	1 852	1 852	2 149	2 149
ENSA Safi	1 451	1 451	1 451	1 451	1 451	1 564	1 564	2 140	2 140
ENSA Oujda	2 746	2 746	2 706	2 706	2 707	2 707	2 707	2 707	2 707
ENSA Al Hoceima	1 775	1 775	2 036	2 036	1 443	1 674	1 674	1 674	1 674
ENSA Tanger	2 399	2 399	2 399	2 399	1 750	1 758	1 758	1 758	1 758
ENSA Tétouan	1 099	1 099	1 099	1 099	1 099	1 013	1 013	1 858	1 858
ENSA El Jadida	880	880	1 326	1 326	1 326	1 686	1 686	1 686	1 736
ENSA Khouribga	1 714	1 714	1 774	1 774	1 720	1 380	1 380	1 720	2 168
ENSAM Meknès	4 740	4 740	3 874	3 874	5 110	5 110	5 110	5 110	5 110
ENSA Kénitra	2 090	2 090	2 090	2 090	2 090	2 500	3 236	3 459	3 459
ENSA Agadir	2 016	3 616	2 200	2 200	2 311	2 311	2 311	2 311	2 321
ENSA Berrechid (ex EST depuis 2018)				1 361	1 070	1 070	2 005	1 965	1 965
ENSA Béni Mellal	-	-	-	-	-	-	1 400	1 880	1 880
ENSAD Casablanca	-	-	-	-	120	120	-	-	-
ENSC Kenitra	-	-	-	-	-	1 598	1 800	1 800	1 800
ENSIASD Agadir									950
ENIAD Oujda									3 990
Total Sciences de L'ingénieur	32 445	34 045	37 471	38 832	38 713	43 156	46 309	50 101	56 120

Evolution de la capacité d'accueil en places physiques par type d'établissement

Etablissements universitaires	2015-16	2016-17	2017-18	2018-19	2019-20	2020-21	2021-22	2022-2023	2023-24
ENCG Casablanca	1 020	1 020	1 800	1 800	1 800	2 396	2 396	2 396	2 353
ENCG Fes	490	490	2 015	2 015	2 015	1 644	1 644	1 575	2 115
ENCG Marrakech	1 189	1 489	1 489	1 489	1 465	1 413	1 413	1 661	1 642
ENCG Oujda	1 039	1 039	1 344	1 344	1 033	1 226	1 226	1 226	1 226
ENCG Tanger	2 454	2 454	2 454	2 454	2 790	3 178	3 178	3 585	3 460
ENCG El Jadida	798	798	824	824	824	1 142	1 142	1 318	1 400
ENCG Settat	3 602	3 602	3 602	3 602	2 884	5 004	5 772	5 772	5 558
ENCG Kénitra	1 642	1 642	1 642	1 642	1 642	2 416	2 416	2 368	2 368
ENCG Agadir	2 430	2 430	2 700	2 700	2 894	2 894	2 894	3 024	3 024
ENCG Dakhla	-	1 000	1 030	1 030	970	970	970	1 700	1 700
ENCG Béni Mellal	-	-	-	-	-	290	1 350	1 350	1 350
ENCG El Hajeb	-	-	-	-	-	-	-	-	-
Total Commerce et Gestion	14 664	15 964	18 900	18 900	18 317	22 573	24 401	25 975	26 196
EST Salé	2 025	2 025	2 352	2 352	2 669	2 689	2 689	2 834	2 834
EST Fes	1 825	1 825	2 953	2 953	2 953	2 845	2 927	2 830	2 830
EST Safi	1 542	1 542	1 698	1 698	1 598	1 630	1 630	1 630	1 630
EST Essaouira	1 265	1 565	1 565	1 565	1 565	1 177	1 177	1 177	1 177
EST Oujda	1 714	1 714	1 964	1 964	3 260	3 260	3 260	3 260	3 260
EST Meknès	3 016	3 216	3 170	3 170	3 450	3 890	3 890	3 890	3 890
EST Agadir	1 236	1 236	1 236	1 236	1 236	1 236	1 956	2 818	2 818
EST Guelmim	1 609	1 609	2 226	2 226	1 116	1 116	1 201	1 201	1 201
EST Béni Mellal	-	1 200	1 200	1 200	1 000	968	1 216	1 216	1 216
EST Kénitra	-	1 200	1 200	1 200	1 200	1 450	1 450	1 450	1 959
EST Laayoune	1 609	1 609	2 200	2 200	1 609	1 609	1 609	2 449	2 449
EST Sidi bennour	-	-	490	490	-	-	-	890	827
EST Kenitra	-	-	390	390	732	624	624	1 162	1 162
ENSA Berrechid (ex EST depuis 2018)	1 361	1 361	1 361	-	-	-	-	-	-
EST Fkih ben salah	-	-	-	-	-	750	2 090	2 090	2 090
EST Kelaa des Sraghna	-	-	-	-	-	-	1 237	1 250	1 242
EST Nador	-	-	-	-	-	-	-	-	-
EST Dakhla	-	-	-	-	-	-	949	949	949
Total Technologie	19 108	22 008	26 732	25 371	25 115	26 482	31 058	34 334	34 772
FSE Rabat	1 226	1 226	1 400	1 400	1 400	1 400	1 400	1 405	1 395
ENS Rabat	1 970	1 970	2 168	2 168	3 543	4 375	4 375	4 375	4 375
ENSET Rabat	1 669	1 669	2 818	2 818	2 926	-	-	-	-
ENS Casablanca	1 668	1 668	1 951	1 951	1 951	1 290	1 290	1 630	1 630
ENSET Mohammedia	1 630	1 630	1 630	1 630	1 630	2 164	2 164	2 164	2 164
ENS Fes	1 259	1 259	1 259	1 259	1 412	1 433	1 433	1 420	1 442
ENS Marrakech	1 310	1 710	1 710	1 710	1 380	1 347	1 347	1 347	1 667
ENS Tétouan	1 625	1 625	1 625	1 625	2 350	2 110	2 110	2 110	2 110
ENS Meknès	624	624	1 654	1 654	1 654	890	1 550	1 550	1 371
ESEF Béni Mellal	-	-	-	-	-	120	3 020	3 140	3 140
ESEF Oujda	-	-	-	-	-	-	-	-	-
ESEF Agadir	-	-	-	-	752	752	752	1 216	2 282
Total Science de l'éducation	12 981	13 381	16 215	16 215	18 998	18 204	21 583	22 499	23 793
ERFST Tanger	724	724	724	724	878	878	878	835	871
ERFST Tanger	724	724	724	724	878	878	878	835	871
ISSS Settat	-	1 200	1 200	1 200	1 002	1 052	1 854	1 854	1 854
ISS Settat	-	-	150	150	300	300	-	-	-
IMS Kénitra	-	-	-	-	-	-	-	728	728
ISS Fes	-	-	-	-	-	-	-	740	740
Total Paramédical	-	1 200	1 350	1 350	1 302	1 352	1 854	3 322	3 322
Total accès régulé	131 744	140 664	165 795	165 795	165 780	172 003	186 441	200 878	217 095
Total	446 067	484 167	512 630	512 630	518 896	521 187	547 004	563 629	578 962

Evolution de nombre des établissements par région et par type d'accès (région d'implantation de l'établissement)

Région	Type d'accès	2015-16	2016-17	2017-18	2018-19	2019-20	2020-21	2021-22	2022-2023	2023-2024
Tanger- Tétouan-Al Hoceïma	Accès ouvert	6	6	6	7	7	7	7	7	7
	Accès régulé	8	9	9	9	9	9	9	9	9
	Total Tanger- Tétouan-Hoceïma	14	15	15	16	16	16	16	16	16
Oriental	Accès ouvert	4	4	4	4	4	4	4	4	4
	Accès régulé	4	4	4	4	4	4	6	6	7
	Total Oriental	8	8	8	8	8	8	10	10	11
Fès-Meknès	Accès ouvert	9	9	9	9	9	9	9	9	9
	Accès régulé	9	9	9	9	10	10	10	11	11
	Total Fès-Meknès	18	18	18	18	19	19	19	20	20
Rabat-Salé-Kénitra	Accès ouvert	8	8	8	8	8	10	10	10	10
	Accès régulé	10	10	11	11	13	14	14	14	14
	Total Rabat-Salé-Kénitra	18	18	19	19	21	24	24	24	24
Béni Mellal-Khénifra	Accès ouvert	3	3	3	3	4	4	4	4	4
	Accès régulé	4	4	4	4	8	8	8	8	9
	Total Béni Mellal-Khénifra	7	7	7	7	12	12	12	12	13
Casablanca-Settat	Accès ouvert	12	12	12	12	13	14	15	15	15
	Accès régulé	15	16	17	17	20	20	20	20	20
	Total Casablanca-Settat	27	28	29	29	33	34	35	35	35
Marrakech-Safi	Accès ouvert	6	6	6	6	6	6	6	6	6
	Accès régulé	8	8	8	8	8	8	9	9	9
	Total Marrakech-Safi	14	14	14	14	14	14	15	15	15
Draa-Tafilalet	Accès ouvert	2	2	2	2	2	2	2	2	2
	Accès régulé	1	1	1	1	1	1	1	1	2
	Total Draa-Tafilalet	3	3	3	3	3	3	3	3	4
Souss-Massa	Accès ouvert	6	6	6	8	8	8	8	8	8
	Accès régulé	3	4	4	4	5	5	5	5	6
	Total Souss-Massa	9	10	10	12	13	13	13	13	14
Guelmim-Qued Noun	Accès ouvert	1	1	1	1	1	1	1	1	1
	Accès régulé	1	1	1	1	1	1	1	1	2
	Total Guelmim-Qued Noun	2	2	2	2	2	2	2	2	3
Laayoune-Sakia El Hamra	Accès ouvert	1	1	1	1	1	1	1	1	1
	Accès régulé	1	1	1	1	1	1	2	2	2
	Total Laayoune-Sakia El Hamra	2	2	2	2	2	2	3	3	3
Eddakhla-Qued Eddahab	Accès ouvert									
	Accès régulé		1	1	1	1	1	2	2	2
	Total Eddakhla-Qued Eddahab		1	1	1	1	1	2	2	2
Total	Total accès ouvert	58	58	58	61	63	66	67	67	67
	Total accès régulé	64	68	70	70	81	82	87	88	93
	Total	122	126	128	131	144	148	154	155	160

Les instituts de recherche de Rabat (actuellement 3) ne sont pas considérés

Les centres universitaires sont comptés comme des établissements (les 3 centres de Béni Mellal déclarés en 2021-22 ne sont plus considérés)

Evolution de nombre des établissements par université

Université	2015-16	2016-17	2017-18	2018-19	2019-200	2020-21	2021-22	2022-2023	2023-24
Accès ouvert	5	5	5	5	5	5	5	5	5
Accès régulé	8	8	8	8	8	8	8	8	8
Total Université Mohammed V Rabat	13	13	13	13	13	13	13	13	13
Accès ouvert	8	8	8	8	8	8	8	8	8
Accès régulé	9	9	9	9	10	10	10	10	10
Total Université Hassan II Casablanca	17	17	17	17	18	18	18	18	18
Accès ouvert	6	6	6	6	6	6	6	6	6
Accès régulé	6	6	6	6	6	6	6	7	7
Total Université Sidi Mohammed Ben Abdellah Fes	12	12	12	12	12	12	12	13	13
Accès ouvert	6	6	6	6	6	6	6	6	6
Accès régulé	8	8	8	8	8	8	9	9	9
Total Université Cadi Ayyad Marrakech	14	14	14	14	14	14	15	15	15
Accès ouvert	3	3	3	3	4	4	4	4	4
Accès régulé	4	4	4	4	8	8	8	8	9
Total Université Sultan Moulay Slimane Beni Mellal	7	7	7	7	12	12	12	12	13
Accès ouvert	4	4	4	4	4	4	4	4	4
Accès régulé	4	4	4	4	4	4	6	6	7
Total Université Mohammed Premier Oujda	8	8	8	8	8	8	10	10	11
Accès ouvert	6	6	6	7	7	7	7	7	7
Accès régulé	8	9	9	9	9	9	9	9	9
Total Université Abdelmalek Essaâdi Tétouan	14	15	15	16	16	16	16	16	16
Accès ouvert	3	3	3	3	4	4	4	4	4
Accès régulé	2	2	3	3	4	4	4	4	4
Total Université Chouaib Doukkali El Jadida	5	5	6	6	8	8	8	8	8
Accès ouvert	1	1	1	1	1	2	3	3	3
Accès régulé	4	5	5	5	6	6	6	6	6
Total Université Hassan Ier Settat	5	6	6	6	7	8	9	9	9
Accès ouvert	4	4	4	4	4	4	4	4	4
Accès régulé	4	4	4	4	5	5	5	5	6
Total Université Moulay Ismaïl Meknès	8	8	8	8	9	9	9	9	10
Accès ouvert	3	3	3	3	3	5	5	5	5
Accès régulé	2	2	3	3	5	6	6	6	6
Total Université Ibn Tofail Kénitra	5	5	6	6	8	11	11	11	11
Accès ouvert	9	9	9	11	11	11	11	11	11
Accès régulé	5	7	7	7	8	8	10	10	12
Total Université Ibn Zohr Agadir	14	16	16	18	19	19	21	21	23
Total accès ouvert	58	58	58	61	63	66	67	67	67
Total accès régulé	64	68	70	70	81	82	87	88	93
Total	122	126	128	131	144	148	154	155	160

Les instituts de recherche de Rabat, actuellement 3, ne sont pas considérés

Les centres universitaires sont comptés comme des établissements (les 3 centres de Beni Mellal déclarés en 2021-22 ne sont plus considérés)

Evolution de nombre des établissements par type d'établissement

Etablissements universitaires	2015-16	2016-17	2017-18	2018-19	2019-20	2020-21	2021-22	2022-2023	2023-24
Total SJES	17	17	17	17	18	21	22	22	22
Total Enseignement original	5	5	5	5	5	4	4	4	4
Total LSH	14	14	14	15	15	16	17	17	17
Total Sciences	11	11	11	12	12	12	12	12	12
Total Polydisciplinaire	11	11	11	12	13	13	12	12	12
Total accès ouvert	58	58	58	61	63	66	67	67	67
Total Sciences et Techniques	8	8	8	8	8	8	8	8	8
Total Médecine et Pharmacie	5	7	7	7	7	7	8	8	11
Total Médecine Dentaire	2	2	2	2	2	2	2	2	2
Total Sciences de L'ingénieur	16	16	16	17	20	21	21	21	23
Total Commerce et Gestion	9	10	10	10	12	12	12	12	12
Total Technologie	13	13	15	14	15	15	18	18	18
Total Science de L'éducation	9	9	9	9	14	13	14	14	14
ERFST Tanger	1	1	1	1	1	1	1	1	1
ISSS Settat	1	1	1	1	1	1	1	1	1
ISS Settat		1	1	1	1	1	1	1	1
IMS Kénitra						1	1	1	1
ISS Fès	-	-	-	-	-	-	-	1	1
Total autres	1	2	2	2	2	3	3	4	4
Total accès régulé	64	68	70	70	81	82	87	88	93
Total	122	126	128	131	144	148	154	155	160

Les instituts de recherche de Rabat (actuellement 3) ne sont pas considérés

Les centres universitaires sont comptés comme des établissements (les 3 centres de Béni Mellal déclarés en 2021-22 ne sont plus considérés)

Evolution du taux d'encadrement pédagogique par région par type d'accès (nombre d'étudiants par enseignant)

Région	Type d'accès	2015-16	2016-17	2017-18	2018-19	2019-20	2020-2021	2021-2022	2022-2023	2023-2024
Tanger- Tétouan-Al Hoceima	Accès ouvert	122	132	146	159	160	164	164	167	169
	Accès régulé	22	23	23	23	24	25	26	27	28
	Total Tanger- Tétouan-Hoceima	77	81	88	93	93	95	96	97	97
Oriental	Accès ouvert	83	82	94	100	104	100	105	100	103
	Accès régulé	19	19	22	25	26	27	26	31	31
	Total Oriental	65	65	74	79	82	80	82	80	78
Fès-Meknès	Accès ouvert	84	77	75	76	76	88	84	84	82
	Accès régulé	19	19	19	19	19	18	18	20	21
	Total Fès-Meknès	62	57	55	55	54	60	57	57	56
Rabat-Salé-Kénitra	Accès ouvert	70	70	68	70	72	78	88	95	97
	Accès régulé	21	22	23	22	23	24	23	25	29
	Total Rabat-Salé-Kénitra	41	42	42	42	43	47	51	55	56
Béni Mellal-Khénifra	Accès ouvert	95	91	91	87	89	97	97	103	88
	Accès régulé	14	18	19	20	21	23	26	31	31
	Total Béni Mellal-Khénifra	57	56	56	54	56	59	61	66	58
Casablanca-Settat	Accès ouvert	61	63	70	75	82	86	92	97	89
	Accès régulé	21	20	21	22	20	20	20	22	23
	Total Casablanca-Settat	46	47	50	53	56	57	60	63	57
Marrakech-Safi	Accès ouvert	72	70	72	77	86	91	98	109	111
	Accès régulé	15	16	17	17	18	19	20	21	21
	Total Marrakech-Safi	50	48	49	51	56	59	62	68	68
Draa-Tafilalet	Accès ouvert	99	134	158	160	160	168	170	167	142
	Accès régulé	28	28	30	30	28	26	28	26	18
	Total Draa-Tafilalet	62	78	90	93	94	100	104	102	86
Souss-Massa	Accès ouvert	128	120	124	118	114	117	124	125	122
	Accès régulé	24	24	25	28	26	27	27	32	29
	Total Souss-Massa	108	103	106	102	96	98	103	104	99
Guelmim-Oued Noun	Accès ouvert	1090	584	670	427	316	345	386	169	93
	Accès régulé	20	19	16	25	30	26	26	30	37
	Total Guelmim-Oued Noun	299	213	194	175	140	148	184	97	68
Laayoune-Sakia El Hamra	Accès ouvert	67	51	69	73	64	72	85	86	120
	Accès régulé	23	29	27	29	28	29	28	28	23
	Total Laayoune-Sakia El Hamra	47	41	50	55	48	53	58	54	62
Eddakhla-Oued Eddahab	Accès ouvert	-	-	-	-	-	-	-	-	-
	Accès régulé	-	12	11	18	20	30	23	25	25
	Total Eddakhla-Oued Eddahab	-	12	11	18	20	30	23	25	25
Total	Total accès ouvert	82	82	86	89	92	98	103	106	104
	Total accès régulé	18	18	19	20	20	20	20	22	23
	Total	57	57	59	61	62	65	68	70	67

Région	Etablissements universitaires	2015-16	2016-17	2017-18	2018-19	2019-20	2020-21	2021-22	2022-2023	2023-2024
Tanger- Tétouan-Hoceïma	FOAD Tétouan	117	115	112	114	115	131	107	130	127
	FSJES Tanger	259	261	287	289	302	316	323	319	321
	FSJES Tétouan	291	340	341	366	417	399	344	345	312
	FLSH Tétouan	96	104	113	127	117	122	127	130	132
	FS Tétouan	43	42	43	39	41	42	48	52	55
	FP Tarache	92	109	146	152	128	121	111	186	176
	FP Ksar Lkbir	-	-	-	783	307	123	186	4	6
	Total accès ouvert	122	132	146	159	160	164	164	167	169
	EST Tanger	28	28	29	31	30	32	30	27	25
	EST Al Hoceïma	21	20	24	25	29	33	34	29	29
	FMP Tanger	-	5	8	12	12	14	17	19	15
	ENSA Tanger	24	22	22	22	22	23	25	26	26
	ENSA Tétouan	21	24	23	20	19	19	21	20	22
	ENSA Al Hoceïma	21	18	23	20	22	20	24	24	24
	ENCG Tanger	31	32	34	35	38	39	41	44	44
	ERFST Tanger	13	10	11	11	9	9	8	7	8
	ENS Tétouan	6	18	11	9	15	17	21	39	62
	Total accès régulé	22	23	23	23	24	25	26	27	28
	Total Tanger- Tétouan-Hoceïma	77	81	88	93	93	95	96	97	97
Oriental	FSJES Oujda	199	192	210	232	234	233	223	190	150
	FLSH Oujda	72	75	87	90	88	88	89	92	92
	FS Oujda	27	26	26	25	25	25	23	23	23
	FP Nador	140	134	169	168	178	148	177	171	200
	Total accès ouvert	83	82	94	100	104	100	105	100	103
	FMP Oujda	21	22	27	31	26	27	29	31	24
	ENSA Oujda	15	15	14	15	16	16	18	24	17
	ENCG Oujda	36	27	30	30	32	33	32	37	36
	EST Oujda	16	18	20	27	32	35	33	29	26
	EST Nador	-	-	-	-	-	-	15	39	38
	ESEF Oujda	-	-	-	-	-	-	12	55	87
	ENIAD Oujda	-	-	-	-	-	-	-	-	17
	Total accès régulé	19	19	22	25	26	27	26	31	31
Total Oriental	65	65	74	79	82	80	82	80	78	
Fès-Meknès	Faculté Al-Chariaâ Fès	95	88	85	81	88	91	92	81	86
	FSJES Fès	195	204	179	194	199	230	180	177	152
	FLSH Dhar El Mahraz/Fès	78	71	70	65	61	75	81	94	91
	FLSH Saïs/Fès	92	61	60	58	60	65	66	67	67
	FS Dhar El Mahraz/Fès	36	29	29	31	29	30	32	32	32
	FP Taza	117	88	80	68	73	76	84	83	80
	FSJES Meknès	185	185	199	214	225	255	221	232	192
	FLSH Meknès	89	82	78	74	68	78	89	65	93
	FS Meknès	24	22	22	22	19	21	20	18	21
	Total accès ouvert	84	77	75	76	76	88	84	84	82
	EST Fès	21	20	20	20	20	19	20	19	17
	FMP Fès	14	13	15	14	15	13	14	14	13
	ENSA Fès	26	27	27	27	21	19	20	24	23
	ENCG Fès	35	31	34	32	37	39	34	38	35
	EST Fès	18	19	20	19	21	21	19	17	16
	ENS Fès	9	10	6	10	12	16	17	26	38
	ISS Fès	-	-	-	-	-	-	-	5	13
	ENSAM Meknès	20	20	19	18	18	17	18	19	19
	ENCG Al hajeb	-	-	-	-	15	9	13	16	20
	EST Meknès	31	30	29	27	26	24	21	21	22
ENS Meknès	7	14	10	14	17	15	15	32	44	
Total accès régulé	19	19	19	19	19	18	18	20	21	
Total Fès-Meknès	62	57	55	55	54	60	57	57	56	

Région	Etablissements universitaires	2015-16	2016-17	2017-18	2018-19	2019-20	2020-21	2021-22	2022-2023	2023-2024
Rabat-Salé-Kénitra	FSJES Agdal/Rabat	91	94	82	99	108	102	100	100	94
	FSJES Souissi/Rabat	117	121	118	112	114	111	102	104	96
	FSJES Salé	131	147	148	156	151	136	143	147	132
	FLSH Rabat	60	49	42	43	43	43	47	51	53
	FS Rabat	26	20	26	26	25	26	23	26	26
	FSJP Kenitra	151	172	206	219	232	384	418	509	462
	FEG Kenitra	-	-	-	-	-	220	274	301	218
	FSHS Kenitra	165	170	132	124	129	162	208	200	214
	FLLA Kenitra	-	-	-	-	-	135	185	170	151
	FS Kénitra	32	34	34	29	29	32	38	39	50
	Total accès ouvert	70	70	68	70	72	78	88	95	97
	FMP Rabat	9	10	12	10	11	13	11	13	12
	FMD Rabat	26	16	16	12	14	13	11	12	13
	EMI Rabat	14	13	13	13	13	15	13	14	15
	ENSIAS Rabat	14	15	13	15	21	20	21	17	15
	FSE Rabat	19	25	32	32	26	29	25	34	45
	EST Salé	15	14	15	17	19	19	16	15	14
	ENS Rabat	4	7	8	9	10	11	13	12	37
	ENSAM Rabat	6	10	10	11	9	11	13	14	12
	ENSA Kénitra	27	24	25	24	25	26	30	34	32
	ENCG Kénitra	45	43	45	50	50	50	55	58	55
	EST Kénitra	-	-	49	57	19	23	21	24	17
	ENSC Kénitra	-	-	-	-	7	5	6	9	12
	ESEF Kénitra	-	-	-	-	40	33	29	50	76
	IMS Kénitra	-	-	-	-	-	34	14	26	36
	Total accès régulé	12	13	14	14	15	17	16	18	20
	Total Rabat-Salé-Kénitra	43	43	44	44	45	49	53	57	58
Béni Mellal-Khénifra	FEG Béni Mellal	-	-	-	-	135	62	280	364	224
	FLSH Béni Mellal	106	109	111	110	122	134	141	146	131
	FP Béni Mellal	114	101	108	96	61	94	65	49	43
	FP Khouribga	56	51	40	43	49	60	65	71	55
	CU (FSA Fkih ben saleh)	-	-	-	-	-	-	14	-	-
	CU (FP Khénifra)	-	-	-	-	-	-	14	-	-
	CU (FP Azilal)	-	-	-	-	-	-	12	-	-
	Total accès ouvert	95	91	91	87	89	97	97	103	88
	EST Béni Mellal	13	18	20	21	21	24	25	26	20
	FMP Béni Mellal	-	-	-	-	-	-	-	-	52
	ENSA Khouribga	20	18	17	18	21	21	21	8	66
	ENSA Béni Mellal	-	-	-	-	-	43	27	69	10
	ENCG Béni Mellal	-	-	-	-	34	31	47	81	73
	EST Béni Mellal	35	22	26	25	21	20	31	35	31
	EST Khénifra	10	11	9	10	13	15	18	31	32
	EST Fkih ben saleh	-	-	-	-	15	21	24	44	53
	ESEF Béni Mellal	-	-	-	-	52	25	41	60	77
Total accès régulé	14	18	19	20	21	23	26	31	31	
Total Béni Mellal-Khénifra	57	56	56	54	56	59	61	66	58	

Région	Etablissements universitaires	2015-16	2016-17	2017-18	2018-19	2019-20	2020-21	2021-22	2022-2023	2023-2024
Casablanca-Settat	FSJES Casablanca	111	119	121	137	148	160	196	198	206
	FSJES Mohammedia	156	154	167	179	207	227	255	288	294
	FSJES Ain Sebâa	135	139	168	148	154	128	124	133	96
	FLSH Ben M'sick/Casablanca	40	40	41	42	42	37	44	44	43
	FLSH Mohammedia	37	35	38	43	56	63	60	58	58
	FLSH Ain Chock/Casablanca	59	64	71	78	88	85	97	101	96
	FS Ain Chock Casablanca	33	32	28	29	31	36	37	40	44
	FS Ben M'Sick	41	38	47	45	35	41	32	36	43
	FSJES El Jadida	66	57	79	94	99	151	141	149	160
	FLSH El Jadida	36	39	42	41	45	41	44	44	43
	FS El Jadida	23	21	21	20	22	20	23	21	22
	FP Sidi Bennour	-	-	-	-	32	9	10	11	15
	FSJP Settat	175	201	232	265	315	376	405	378	195
	FEG Settat	-	-	-	-	-	223	231	187	116
	FLASH Settat	-	-	-	-	-	-	2	10	10
	Total accès ouvert	61	63	70	75	82	86	92	97	89
	FST Mohammedia	21	21	20	23	21	22	22	23	22
	FMP Casablanca	16	18	16	16	15	15	18	18	17
	FMD Casablanca	16	14	14	14	12	14	14	14	13
	ENSEM Casablanca	17	14	14	14	12	13	12	12	12
	ENSAM Casablanca	22	22	22	23	22	24	22	22	22
	ENSAD Casablanca	-	-	-	-	6	8	6	7	7
	ENCG Casablanca	59	48	53	50	51	44	43	45	41
	EST Casablanca	14	13	15	17	17	16	15	15	15
	ENS Casablanca	16	12	13	15	16	16	16	28	39
	ENSET Mohammadia	10	11	11	13	13	16	15	18	19
	ENSA El Jadida	14	13	14	15	16	16	18	19	22
	ENCG El Jadida	30	25	26	26	30	30	32	39	36
	EST Sidi bennour	-	-	9	17	21	18	14	16	14
	ESEF El Jadida	-	-	-	-	16	10	14	36	56
	FST Settat	30	27	30	30	27	24	24	22	22
	ENCG Settat	39	38	44	43	43	48	45	42	43
	ENSA Berrechid (ex EST depuis 2018)	13	13	14	14	10	12	11	12	14
	ISSS Settat	18	18	25	25	20	14	14	14	16
	ISS Settat	-	-	29	94	25	20	19	16	15
	ESEF Berrechid	-	-	-	-	6	6	11	22	55
	Total accès régulé	21	20	21	22	20	20	20	22	23
	Total Casablanca-Settat	46	47	50	53	56	57	60	63	57

Région	Etablissements universitaires	2015-16	2016-17	2017-18	2018-19	2019-20	2020-21	2021-22	2022-2023	2023-2024
Marrakech-Safi	FLA Marrakech	31	35	41	46	49	59	56	64	69
	FSJES Marrakech	127	141	147	177	191	200	220	242	232
	FLSH Marrakech	108	98	93	97	103	102	108	112	107
	FS As-Samlalia/Marrakech	33	25	28	27	30	32	31	36	36
	FP Safi	71	71	67	62	72	79	95	113	120
	FEB El kelaa des Seraghna	350	192	193	147	188	171	140	131	136
	Total accès ouvert	72	70	72	77	86	91	98	109	111
	FST Guéliz/Marrakech	12	13	13	14	15	18	18	17	17
	FMP Marrakech	16	16	16	17	16	17	17	17	13
	ENSA Marrakech	21	21	22	23	23	24	23	24	26
	ENSA Safi	21	16	16	15	17	18	17	18	22
	ENCG Marrakech	38	36	35	38	36	35	39	41	41
	EST Safi	17	15	27	23	24	24	26	25	22
	EST Essaouira	20	21	31	19	22	25	27	24	26
	EST Kelaa des Sraghna	-	-	-	-	-	-	4	10	24
	ENS Marrakech	9	11	7	9	11	14	18	33	51
	Total accès régulé	15	16	17	17	18	19	20	21	21
Total Marrakech-Safi	50	48	49	51	56	59	62	68	68	
Draa-Tafilalet	FP Errachidia	135	175	228	218	231	237	238	237	200
	FP Quarzazate	57	70	59	60	52	58	61	47	46
	Total accès ouvert	99	134	158	160	160	168	170	167	142
	FST Errachidia	28	28	30	30	28	26	28	26	17
	FMP Errachidia									75
	Total accès régulé	28	28	30	30	28	26	28	26	18
Total Draa-Tafilalet	62	78	90	93	94	100	104	102	86	
Souss-Massa	Faculté Al-Chariaâ Agadir	121	115	142	154	177	143	148	132	102
	FSJES Agadir	264	242	257	248	293	296	323	301	294
	FSJES Ait Melloul	142	268	419	339	306	292	308	336	315
	FLSH Agadir	134	129	126	116	92	97	104	111	125
	FLASH Ait Melloul	-	113	139	118	107	94	105	105	98
	FS Agadir	63	54	42	34	31	35	34	37	34
	FSA Ait melloul	-	106	126	110	83	79	77	61	41
	FP Taroudannt	49	42	46	59	57	62	61	57	48
	Total accès ouvert	128	120	124	118	114	117	124	125	122
	FMP Agadir	-	9	10	15	11	13	16	16	15
	ENSA Agadir	20	21	22	21	24	25	26	27	23
	ENCG Agadir	32	33	37	42	40	45	44	45	46
	EST Agadir	23	22	24	27	27	23	23	29	20
	ESEF Agadir	-	-	-	-	13	31	25	52	61
	ENSIASD Taroudant									12
Total accès régulé	24	24	25	28	26	27	27	32	29	
Total Souss-Massa	108	103	106	102	96	98	103	104	99	

Région	Etablissements universitaires	2015-16	2016-17	2017-18	2018-19	2019-20	2020-21	2021-22	2022-2023	2023-2024
Guelmim-Oued Noun	FEG guelmim	1090	584	670	427	316	345	386	169	102
	Total accès ouvert	1090	584	670	427	316	345	386	169	93
	EST Guelmim	20	19	16	25	30	26	26	30	33
	FMP Guelmim									3
	Total accès régulé	20	19	16	25	30	26	26	30	37
	Total Guelmim-Oued Noun	299	213	194	175	140	148	184	97	68
Laayoune-Sakia El Hamra	FP Es Semara	67	51	69	73	64	72	85	86	120
	Total accès ouvert	67	51	69	73	64	72	85	86	120
	FMP Laayoune	-	-	-	-	-	-	53	23	24
	EST Laayoune	23	29	27	29	28	29	26	30	23
	Total accès régulé	23	29	27	29	28	29	28	28	23
	Total Laayoune-Sakia El Hamra	47	41	50	55	48	53	58	54	62
Eddakhla-Oued Eddahab	ENCG Dakhla	-	12	11	18	20	30	25	27	26
	EST Dakhla	-	-	-	-	-	-	14	22	23
	Total accès régulé	-	12	11	18	20	30	23	25	25
	Total Eddakhla-Oued Eddahab	-	12	11	18	20	30	23	25	25
Total	Total accès ouvert	82	82	86	89	92	98	103	106	104
	Total accès régulé	18	18	19	20	20	20	20	22	23
	Total	57	57	59	61	62	65	68	70	67

Evolution du taux d'encadrement pédagogique par université (nombre d'étudiants par enseignant)

Université	2015-2016	2015-2016	2016-2017	2017-2018	2018-2019	2019-2020	2020-2021	2021-2022	2022-2023	2023-2024
Accès ouvert	63	63	61	60	64	64	63	62	65	63
Accès régulé	11	11	12	13	12	13	15	14	15	17
Total Université Mohammed V Rabat	34	34	34	35	36	35	36	35	37	36
Accès ouvert	65	65	66	72	77	81	87	93	101	102
Accès régulé	18	18	18	18	19	18	19	19	20	20
Total Université Hassan II Casablanca	46	46	47	50	52	54	56	59	63	62
Accès ouvert	90	90	81	76	77	78	90	86	87	83
Accès régulé	18	18	17	18	18	18	18	18	19	19
Total Université Sidi Mohammed Ben Abdellah Fès	62	62	56	53	53	53	59	56	57	54
Accès ouvert	72	72	70	72	77	86	91	98	109	111
Accès régulé	15	15	16	17	17	18	19	20	21	21
Total Université Cadi Ayyad Marrakech	50	50	48	49	51	56	59	62	68	68
Accès ouvert	95	95	91	91	87	89	97	97	103	88
Accès régulé	14	14	18	19	20	21	23	26	31	31
Total Université Sultan Moulay Slimane Beni Mellal	57	57	56	56	54	56	59	61	66	58
Accès ouvert	83	83	82	94	100	104	100	105	100	103
Accès régulé	19	19	19	22	25	26	27	26	31	31
Total Université Mohammed Premier Oujda	65	65	65	74	79	82	80	82	80	78
Accès ouvert	122	122	132	146	159	160	164	164	167	169
Accès régulé	22	22	23	23	23	24	25	26	27	28
Total Université Abdelmalek Essaâdi Tétouan	77	77	81	88	93	93	95	96	97	97
Accès ouvert	30	30	29	32	32	36	38	42	43	46
Accès régulé	21	21	19	19	20	22	21	21	27	31
Total Université Chouaib Doukkali El Jadida	29	29	28	30	30	34	35	38	40	43
Accès ouvert	175	175	201	232	265	315	313	296	263	133
Accès régulé	29	29	27	30	31	26	25	24	23	26
Total Université Hassan Ier Séttat	71	71	76	87	98	101	96	97	93	58
Accès ouvert	79	79	81	88	93	93	107	106	104	102
Accès régulé	24	24	25	25	24	23	21	21	23	23
Total Université Moulay Ismail Meknès	62	62	63	67	69	68	73	72	71	69
Accès ouvert	85	85	89	83	82	89	109	141	154	160
Accès régulé	35	35	33	35	37	32	31	30	37	40
Total Université Ibn Tofail Kénitra	78	78	81	76	75	77	89	109	120	122
Accès ouvert	130	130	122	125	119	113	117	125	121	117
Accès régulé	23	23	23	24	27	26	27	26	31	28
Total Université Ibn Zohr Agadir	109	109	102	103	100	93	95	100	97	92
	#111/111									
Total accès ouvert	82	82	82	86	89	92	98	103	106	104
Total accès régulé	18	18	18	19	20	20	20	20	22	23
Total	57	57	57	59	61	62	65	68	70	67

Etablissements universitaires	2015-16	2015-2016	2016-17	2017-18	2018-19	2019-20	2020-2021	2021-2022	2022-2023	2023-2024
FSJES Agdal/Rabat	91	91	94	82	99	108	102	100	100	94
FSJES Souissi/Rabat	117	117	121	118	112	114	111	102	104	96
FSJES Salé	131	131	147	148	156	151	136	143	147	132
FLSH Rabat	60	60	49	42	43	43	43	47	51	53
FS Rabat	26	26	20	26	26	25	26	23	26	26
Total accès ouvert	63	63	61	60	64	64	63	62	65	63
FMP Rabat	9	9	10	12	10	11	13	11	13	12
FMD Rabat	26	26	16	16	12	14	13	11	12	13
EMI Rabat	14	14	13	13	13	13	15	13	14	15
ENSIAS Rabat	14	14	15	13	15	21	20	21	17	15
FSE Rabat	19	19	25	32	32	26	29	25	34	45
EST Salé	15	15	14	15	17	19	19	16	15	14
ENS Rabat	4	4	7	8	9	10	11	13	12	37
ENSAM Rabat	6	6	10	10	11	9	11	13	14	12
Total accès régulé	11	11	12	13	12	13	15	14	15	17
Total Université Mohammed V Rabat	34	34	34	35	36	35	36	35	37	36
FSJES Casablanca	111	111	119	121	137	148	160	196	198	206
FSJES Mohammedia	156	156	154	167	179	207	227	255	288	294
FSJES Ain Sebâa	135	135	139	168	148	154	128	124	133	96
FLSH Ben M'sick/Casablanca	40	40	40	41	42	42	37	44	44	43
FLSH Mohammedia	37	37	35	38	43	56	63	60	58	58
FLSH Ain Chock/Casablanca	59	59	64	71	78	88	85	97	101	96
FS Ain Chock Casablanca	33	33	32	28	29	31	36	37	40	44
FS Ben M'Sick	41	41	38	47	45	35	41	32	36	43
Total accès ouvert	65	65	66	72	77	81	87	93	101	102
FST Mohammedia	21	21	21	20	23	21	22	22	23	22
FMP Casablanca	16	16	18	16	16	15	15	18	18	17
FMD Casablanca	16	16	14	14	14	12	14	14	14	13
ENSEM Casablanca	17	17	14	14	14	12	13	12	12	12
ENSAM Casablanca	22	22	22	22	23	22	24	22	22	22
ENSAD Casablanca	-	-	-	-	-	6	8	6	7	7
ENCG Casablanca	59	59	48	53	50	51	44	43	45	41
EST Casablanca	14	14	13	15	17	17	16	15	15	15
ENS Casablanca	16	16	12	13	15	16	16	16	28	39
ENSET Mohammedia	10	10	11	11	13	13	16	15	18	19
Total accès régulé	18	18	18	18	19	18	19	19	20	20
Total Université Hassan II Casablanca	46	46	47	50	52	54	56	59	63	62
Faculté Al-Chariaâ Fès	95	95	88	85	81	88	91	92	81	86
FSJES Fès	195	195	204	179	194	199	230	180	177	152
FLSH Dhar El Mahraz/Fès	78	78	71	70	65	61	75	81	94	91
FLSH Sais/Fès	92	92	61	60	58	60	65	66	67	67
FS Dhar El Mahraz/Fès	36	36	29	29	31	29	30	32	32	32
FP Taza	117	117	88	80	68	73	76	84	83	80
Total accès ouvert	90	90	81	76	77	78	90	86	87	83
FST Fès	21	21	20	20	20	20	19	20	19	17
FMP Fès	14	14	13	15	14	15	13	14	14	13
ENSA Fès	26	26	27	27	27	21	19	20	24	23
ENCG Fès	35	35	31	34	32	37	39	34	38	35
EST Fès	18	18	19	20	19	21	21	19	17	16
ENS Fès	9	9	10	6	10	12	16	17	26	38
ISS Fès	-	-	-	-	-	-	-	-	5	13
Total accès régulé	18	18	17	18	18	18	18	18	19	19
Total Université Sidi Med ben Abdellah Fès	62	62	56	53	53	53	59	56	57	54

Etablissements universitaires	2015-16	2015-2016	2016-17	2017-18	2018-19	2019-20	2020-2021	2021-2022	2022-2023	2023-2024
FLA Marrakech	31	31	35	41	46	49	59	56	64	69
FSJES Marrakech	127	127	141	147	177	191	200	220	242	232
FLSH Marrakech	108	108	98	93	97	103	102	108	112	107
FS As-Samlalia/Marrakech	33	33	25	28	27	30	32	31	36	36
FP Safi	71	71	71	67	62	72	79	95	113	120
FSJES El kelaa des Seraghna	350	350	192	193	147	188	171	140	131	136
Total accès ouvert	72	72	70	72	77	86	91	98	109	111
EST Guéliz/Marrakech	12	12	13	13	14	15	18	18	17	17
FMP Marrakech	16	16	16	16	17	16	17	17	17	13
ENSA Marrakech	21	21	21	22	23	23	24	23	24	26
ENSA Safi	21	21	16	16	15	17	18	17	18	22
ENCG Marrakech	38	38	36	35	38	36	35	39	41	41
EST Safi	17	17	15	27	23	24	24	26	25	22
EST Essaouira	20	20	21	31	19	22	25	27	24	26
EST EL Kelaa des Sraghna	-	-	-	-	-	-	-	4	10	24
ENS Marrakech	9	9	11	7	9	11	14	18	33	51
Total accès régulé	15	15	16	17	17	18	19	20	21	21
Total Université Cadi Ayyad Marrakech	50	50	48	49	51	56	59	62	68	68
FEG Béni Mellal	-	-	-	-	-	135	62	280	364	224
FLSH Béni Mellal	106	106	109	111	110	122	134	141	146	131
FP Béni Mellal	114	114	101	108	96	61	94	65	49	43
FP Khouribga	56	56	51	40	43	49	60	65	71	55
ITU Fkih ben saleh	-	-	-	-	-	-	-	14	-	-
ITU Khanifra	-	-	-	-	-	-	-	14	-	-
ITU Azilal	-	-	-	-	-	-	-	17	-	-
Total accès ouvert	95	95	91	91	87	89	97	97	103	88
FST Béni Mellal	13	13	18	20	21	21	24	25	26	20
FMP Béni Mellal	-	-	-	-	-	-	-	-	-	66
ENSA Khouribga	20	20	18	17	18	21	21	21	8	66
ENSA Béni Mellal	-	-	-	-	-	-	43	27	69	10
ENCG Béni Mellal	-	-	-	-	-	34	31	47	81	73
EST Béni Mellal	35	35	22	26	25	21	20	31	35	31
EST Kénifra	10	10	11	9	10	13	15	18	31	32
EST Fkih ben saleh	-	-	-	-	-	15	21	24	44	53
ESEF Béni Mellal	-	-	-	-	-	52	25	41	60	77
Total accès régulé	14	14	18	19	20	21	23	26	31	31
Total Université Sultan Moulay Slimane Beni Mellal	57	57	56	56	54	56	59	61	66	58
FSJES Oujda	199	199	192	210	232	234	233	223	190	150
FLSH Oujda	72	72	75	87	90	88	88	89	92	92
FS Oujda	27	27	26	26	25	25	25	23	23	23
FP Nador	140	140	134	169	168	178	148	177	171	200
Total accès ouvert	83	83	82	94	100	104	100	105	100	103
FMP Oujda	21	21	22	27	31	26	27	29	31	24
ENSA Oujda	15	15	15	14	15	16	16	18	24	17
ENCG Oujda	36	36	27	30	30	32	33	32	37	36
EST Oujda	16	16	18	20	27	32	35	33	29	26
EST Nador	-	-	-	-	-	-	-	15	39	38
ESEF Oujda	-	-	-	-	-	-	-	12	55	87
ENIAD Oujda	-	-	-	-	-	-	-	-	-	17
Total accès régulé	19	19	19	22	25	26	27	26	31	31
Total Université Mohammed Premier Oujda	65	65	65	74	79	82	80	82	80	78

Etablissements universitaires	2015-16	2015-2016	2016-17	2017-18	2018-19	2019-20	2020-2021	2021-2022	2022-2023	2023-2024
FOAD Tétouan	117	117	115	112	114	115	131	107	130	127
FSJES Tanger	259	259	261	287	289	302	316	323	319	321
FSJES Tétouan	291	291	340	341	366	417	399	344	345	312
FLSH Tétouan	96	96	104	113	127	117	122	127	130	132
FS Tétouan	43	43	42	43	39	41	42	48	52	55
FP Larache	92	92	109	146	152	128	121	111	186	176
FP Ksar Lkbir	-	-	-	-	783	307	123	186	4	6
Total accès ouvert	122	122	132	146	159	160	164	164	167	169
FST Tanger	28	28	28	29	31	30	32	30	27	25
FST Al Hoceima	21	21	20	24	25	29	33	34	29	29
FMP Tanger	-	-	5	8	12	12	14	17	19	15
ENSA Tanger	24	24	22	22	22	22	23	25	26	26
ENSA Tétouan	21	21	24	23	20	19	19	21	20	22
ENSA Al Hoceima	21	21	18	23	20	22	20	24	24	24
ENCG Tanger	31	31	32	34	35	38	39	41	44	44
ERFST Tanger	13	13	10	11	11	9	9	8	7	8
ENS Tétouan	6	6	18	11	9	15	17	21	39	62
Total accès régulé	22	22	23	23	23	24	25	26	27	28
Total Université Abdelmalek Essaâdi Tétouan	77	77	81	88	93	93	95	96	97	97
FSJES El Jadida	66	66	57	79	94	99	151	141	149	160
FLSH El Jadida	36	36	39	42	41	45	41	44	44	43
FS El Jadida	23	23	21	21	20	22	20	23	21	22
FP Sidi Bennour	-	-	-	-	-	32	9	10	11	15
Total accès ouvert	30	30	29	32	32	36	38	42	43	46
ENSA El Jadida	14	14	13	14	15	16	16	18	19	22
ENCG El Jadida	30	30	25	26	26	30	30	32	39	36
EST Sidi Bennour	-	-	-	9	17	21	18	14	16	14
ESEF El Jadida	-	-	-	-	-	16	10	14	36	56
Total accès régulé	21	21	19	19	20	22	21	21	27	31
Total Université Chouaib Doukkali El Jadida	29	29	28	30	30	34	35	38	40	43
FSJP Settat	175	175	201	232	265	315	376	405	378	195
FEG Settat	-	-	-	-	-	-	223	231	187	116
FLASH settat	-	-	-	-	-	-	-	2	10	10
Total accès ouvert	175	175	201	232	265	315	313	296	263	133
FST Settat	30	30	27	30	30	27	24	24	22	22
ENCG Settat	39	39	38	44	43	43	48	45	42	43
ENSA Berrechid (ex EST depuis 2018)	13	13	13	14	14	10	12	11	12	14
ISSS Settat	18	18	18	25	25	20	14	14	14	16
ISS Settat	-	-	-	29	94	25	20	19	16	15
ESEF Berrechid	-	-	-	-	-	6	6	11	22	55
Total accès régulé	29	29	27	30	31	26	25	24	23	26
Total Université Hassan Ier Settat	71	71	76	87	98	101	96	97	93	58

Etablissements universitaires	2015-16	2015-2016	2016-17	2017-18	2018-19	2019-20	2020-2021	2021-2022	2022-2023	2023-2024
FSJES Meknès	185	185	185	199	214	225	255	221	232	192
FLSH Meknès	89	89	82	78	74	68	78	89	65	93
FS Meknès	24	24	22	22	22	19	21	20	18	21
FP Errachidia	135	135	175	228	218	231	237	238	237	200
Total accès ouvert	79	79	81	88	93	93	107	106	104	102
FST Errachidia	28	28	28	30	30	28	26	28	26	17
FMP Errachidia										19
ENSAM Meknès	20	20	20	19	18	18	17	18	19	19
ENCG Al hajeb	-	-	-	-	-	15	9	13	16	20
EST Meknès	31	31	30	29	27	26	24	21	21	22
ENS Meknès	7	7	14	10	14	17	15	15	32	44
Total accès régulé	24	24	25	25	24	23	21	21	23	23
Total Université Moulay Ismail	62	62	63	67	69	68	73	72	71	69
FSJP Kenitra	151	151	172	206	219	232	384	418	509	462
FEG Kenitra	-	-	-	-	-	-	220	274	301	218
FSHS Kenitra	165	165	170	132	124	129	162	208	200	214
FLLA Kenitra	-	-	-	-	-	-	135	185	170	151
FS Kenitra	32	32	34	34	29	29	32	38	39	50
Total accès ouvert	85	85	89	83	82	89	109	141	154	160
ENSA Kenitra	27	27	24	25	24	25	26	30	34	32
ENCG Kenitra	45	45	43	45	50	50	50	55	58	55
EST Kenitra	-	-	-	49	57	19	23	21	24	17
ENSC Kenitra	-	-	-	-	-	7	5	6	9	12
ESEF Kenitra	-	-	-	-	-	40	33	29	50	76
IMS Kenitra	-	-	-	-	-	-	34	14	26	36
Total accès régulé	35	35	33	35	37	32	31	30	37	40
Total Université Ibn Tofail Kenitra	78	78	81	76	75	77	89	109	120	122
Faculté Al-Chariaâ Agadir	121	121	115	142	154	177	143	148	132	102
FP Es Semara	67	67	51	69	73	64	72	85	86	120
FSJES Agadir	264	264	242	257	248	293	296	323	301	294
FSJES Ait Melloul	142	142	268	419	339	306	292	308	336	315
FLSH Agadir	134	134	129	126	116	92	97	104	111	125
FLASH Ait Melloul	-	-	113	139	118	107	94	105	105	98
FS Agadir	63	63	54	42	34	31	35	34	37	34
FSA Ait melloul	-	-	106	126	110	83	79	77	61	41
FP Quarzazate	57	57	70	59	60	52	58	61	47	46
FP Taroudant	49	49	42	46	59	57	62	61	57	48
FEG Guelmim	1 090	1 090	584	670	427	316	345	386	169	102
Total accès ouvert	130	130	122	125	119	113	117	125	121	117
FMP Agadir	-	-	9	10	15	11	13	16	16	15
FMP Laayoune	-	-	-	-	-	-	-	53	23	24
FMP Guelmim										33
ENSA Agadir	20	20	21	22	21	24	25	26	27	23
ENCG Agadir	32	32	33	37	42	40	45	44	45	46
ENCG Dakhla	-	-	12	11	18	20	30	25	27	26
EST Agadir	23	23	22	24	27	27	23	23	29	20
EST Guelmim	20	20	19	16	25	30	26	26	30	33
EST Laayoune	23	23	29	27	29	28	29	26	30	33
EST Dakhla	-	-	-	-	-	-	-	14	22	23
ESEF Agadir	-	-	-	-	-	13	31	25	52	23
ENSIASD Taroudant										61
Total accès régulé	23	23	23	24	27	26	27	26	31	28
Total Université Ibn Zohr Agadir	109	109	102	103	100	93	95	100	97	92
Total	57	57	57	59	61	62	65	68	70	67

Evolution du taux d'encadrement pédagogique par type d'établissement (nombre d'étudiants par enseignant)

Etablissements universitaires	2015-16	2016-17	2017-18	2018-19	2019-20	2020-2021	2021-2022	2022-2023	2023-2024
FSJES Agdal/Rabat	91	94	82	99	108	102	100	100	94
FSJES Souissi/Rabat	117	121	118	112	114	111	102	104	96
FSJES Salé	131	147	148	156	151	136	143	147	132
FSJES Casablanca	111	119	121	137	148	160	196	198	206
FSJES Mohammedia	156	154	167	179	207	227	255	288	294
FSJES Ain Sebâa	135	139	168	148	154	128	124	133	96
FSJES Fès	195	204	179	194	199	230	180	177	152
FSJES Marrakech	127	141	147	177	191	200	220	242	232
FSJES Oujda	199	192	210	232	234	233	223	190	150
FSJES Tanger	259	261	287	289	302	316	323	319	321
FSJES El Jadida	66	57	79	94	99	151	141	149	160
FSJP Settat	175	201	232	265	315	376	405	378	195
FEG Settat	-	-	-	-	-	223	231	187	116
FSJES Meknès	185	185	199	214	225	255	221	232	192
FSJP Kenitra	151	172	206	219	232	384	418	509	462
FEG Kenitra	-	-	-	-	-	220	274	301	218
FSJES Agadir	264	242	257	248	293	296	323	301	294
FSJES Tétouan	291	340	341	366	417	399	344	345	312
FSJES Ait Melloul	142	268	419	339	306	292	308	336	315
FEG Guelmim	-	-	-	-	-	345	386	169	102
FEG Béni Mellal	-	-	-	-	135	62	280	364	224
FSJES El kelaa des Seraghna	-	-	-	-	-	-	140	131	136
Total SJES	162	171	180	195	208	218	222	225	201
Faculté Al-Chariaâ Fès	95	88	85	81	88	91	92	81	86
Faculté Al-Chariaâ Agadir	121	115	142	154	177	143	148	132	102
FLA Marrakech	31	35	41	46	49	59	56	64	69
FOAD Tétouan	117	115	112	114	115	131	107	130	127
Faculté Al-Chariaâ Es Semara	67	51	69	73	64	-	-	-	-
Total Enseignement original	87	84	92	93	101	104	101	98	93
FLSH Rabat	60	49	42	43	43	43	47	51	53
FLSH Ain Chock/Casablanca	59	64	71	78	88	85	97	101	96
FLSH Ben M'sick/Casablanca	40	40	41	42	42	37	44	44	43
FLSH Mohammedia	37	35	38	43	56	63	60	58	58
FLSH Dhar El Mahraz/Fès	78	71	70	65	61	75	81	94	91
FLSH Sais/Fès	92	61	60	58	60	65	66	67	67
FLSH Marrakech	108	98	93	97	103	102	108	112	107
FLSH Béni Mellal	106	109	111	110	122	134	141	146	131
FLSH Oujda	72	75	87	90	88	88	89	92	92
FLSH Tétouan	96	104	113	127	117	122	127	130	132
FLSH El Jadida	36	39	42	41	45	41	44	44	43
FLSH Meknès	89	82	78	74	68	78	89	65	93
FHS Kenitra	165	170	132	124	129	162	208	200	214
FLA Kenitra	-	-	-	-	-	135	185	170	151
FLSH Agadir	134	129	126	116	92	97	104	111	125
FLASH Ait Melloul	-	113	139	118	107	94	105	105	98
FLASH Settat	-	-	-	-	-	-	2	10	10
Total LSH	86	82	80	80	79	84	91	92	95

Etablissements universitaires	2015-16	2016-17	2017-18	2018-19	2019-20	2020-2021	2021-2022	2022-2023	2023-2024
FS Rabat	26	20	26	26	25	26	23	26	26
FS Ain Chock Casablanca	33	32	28	29	31	36	37	40	44
FS Ben M'Sick	41	38	47	45	35	41	32	36	43
FS Dhar El Mahraz/Fès	36	29	29	31	29	30	32	32	32
FS As-Samlalia/Marrakech	33	25	28	27	30	32	31	36	36
FS El Jadida	23	21	21	20	22	20	23	21	22
FS Meknès	24	22	22	22	19	21	20	18	21
FS Kénitra	32	34	34	29	29	32	38	39	50
FS Agadir	63	54	42	34	31	35	34	37	34
FSA Ait melloul	-	106	126	110	83	79	77	61	41
Total Sciences	34	31	31	30	29	31	31	32	34
FP Taza	117	88	80	68	73	76	84	83	80
FP Safi	71	71	67	62	72	79	95	113	120
FP Béni Mellal	114	101	108	96	61	94	65	49	43
FP Nador	140	134	169	168	178	148	177	171	200
FP Larache	92	109	146	152	128	121	111	186	176
FP Khouribga	56	51	40	43	49	60	65	71	55
FP Errachidia	135	175	228	218	231	237	238	237	200
FP Ouarzazate	57	70	59	60	52	58	61	47	46
FP Taroudannt	49	42	46	59	57	62	61	57	48
FP Ksar Lkbir	-	-	-	783	307	123	186	4	6
FP Sidi Bennour	-	-	-	-	32	9	10	11	15
FP Es Semara	-	-	-	-	-	72	85	86	120
CU El kelaa des Seraghna	350	192	193	147	188	171	-	-	-
CU Guelmim	1090	584	670	427	316	-	-	-	-
CU (FP Khenifra & FP Azilal & FP Fkih Ben saleh)	-	-	-	-	-	-	4	-	-
Total Polydisciplinaire	109	104	112	111	111	108	111	112	111
Total accès ouvert	82	82	86	89	92	98	103	106	104

Etablissements universitaires	2015-16	2016-17	2017-18	2018-19	2019-20	2020-2021	2021-2022	2022-2023	2023-2024
FST Mohammedia	21	21	20	23	21	22	22	23	22
FST Fès	21	20	20	20	20	19	20	19	17
FST Guéliz/Marrakech	12	13	13	14	15	18	18	17	17
FST Béni Mellal	13	18	20	21	21	24	25	26	20
FST Al Hoceima	21	20	24	25	29	33	34	29	29
FST Tanger	28	28	29	31	30	32	30	27	25
FST Settat	30	27	30	30	27	24	24	22	22
FST Errachidia	28	28	30	30	28	26	28	26	17
Total Sciences et Techniques	21	22	23	24	23	24	24	23	20
FMP Rabat	9	10	12	10	11	13	11	13	12
FMP Casablanca	16	18	16	16	15	15	18	18	17
FMP Fès	14	13	15	14	15	13	14	14	13
FMP Marrakech	16	16	16	17	16	17	17	17	13
FMP Oujda	21	22	27	31	26	27	29	31	24
FMP Tanger	-	5	8	12	12	14	17	19	15
FMP Agadir	-	9	10	15	11	13	16	16	15
FMP Laayoune	-	-	-	-	-	-	53	23	24
FMP Béni Mellal									52
FMP Errachidia									75
FMP Guelmim									33
Total Médecine et Pharmacie	13	13	14	14	14	15	15	16	15
FMD Rabat	26	16	16	12	14	13	11	12	13
FMD Casablanca	16	14	14	14	12	14	14	14	13
Total Médecine Dentaire	20	15	15	13	13	14	12	13	13
EMI Rabat	14	13	13	13	13	15	13	14	15
ENSIAS Rabat	14	15	13	15	21	20	21	17	15
ENSAM Rabat (ex ENSET)	-	-	-	-	-	11	13	14	12
ENSEM Casablanca	17	14	14	14	12	13	12	12	12
ENSAM Casablanca	22	22	22	23	22	24	22	22	22
ENSA Fès	26	27	27	27	21	19	20	24	23
ENSA Marrakech	21	21	22	23	23	24	23	24	26
ENSA Safi	21	16	16	15	17	18	17	18	22
ENSA Oujda	15	15	14	15	16	16	18	24	17
ENSA Al Hoceima	21	18	23	20	22	20	24	24	24
ENSA Tanger	24	22	22	22	22	23	25	26	26
ENSA Tétouan	21	24	23	20	19	19	21	20	22
ENSA El Jadida	14	13	14	15	16	16	18	19	22
ENSA Khouribga	20	18	17	18	21	21	21	8	66
ENSAM Meknès	20	20	19	18	18	17	18	19	19
ENSA Kenitra	27	24	25	24	25	26	30	34	32
ENSA Agadir	20	21	22	21	24	25	26	27	23
ENSA Berrechid (ex EST depuis 2018)	-	-	-	14	10	12	11	12	14
ENSA Béni Mellal	-	-	-	-	-	43	27	69	10
ENSAD Casablanca	-	-	-	-	6	8	6	7	7
ENSC Kenitra	-	-	-	-	7	5	6	9	12
ENSIASD Taroudant									
ENIAD Oujda									
Total Sciences de l'Ingénieur	19	18	18	18	18	18	19	20	19
ENCG Casablanca	59	48	53	50	51	44	43	45	41
ENCG Fès	35	31	34	32	37	39	34	38	35
ENCG Marrakech	38	36	35	38	36	35	39	41	41
ENCG Oujda	36	27	30	30	32	33	32	37	36
ENCG Tanger	31	32	34	35	38	39	41	44	44
ENCG El Jadida	30	25	26	26	30	30	32	39	36
ENCG Settat	39	38	44	43	43	48	45	42	43
ENCG Kenitra	45	43	45	50	50	50	55	58	55
ENCG Agadir	32	33	37	42	40	45	44	45	46
ENCG Dakhla	-	12	11	18	20	30	25	27	26
ENCG Béni Mellal	-	-	-	-	34	31	47	81	73
ENCG Al hajeb	-	-	-	-	15	9	13	16	20
Total Commerce et Gestion	39	35	37	39	40	39	39	42	41

Etablissements universitaires	2015-16	2016-17	2017-18	2018-19	2019-20	2020-2021	2021-2022	2022-2023	2023-2024
EST Casablanca	14	13	15	17	17	16	15	15	15
EST Fès	18	19	20	19	21	21	19	17	16
EST Safi	17	15	27	23	24	24	26	25	22
EST Essaouira	20	21	31	19	22	25	27	24	26
EST Oujda	16	18	20	27	32	35	33	29	26
EST Meknès	31	30	29	27	26	24	21	21	22
EST Agadir	23	22	24	27	27	23	23	24	20
EST Boulimim	21	19	16	25	31	26	26	31	33
EST Béni Mellal	35	22	26	25	21	20	31	35	31
EST Kénitra	10	11	9	10	13	15	18	31	32
EST Laayoune	23	29	27	29	28	29	26	30	23
EST Sidi bennour	-	-	9	17	21	18	14	16	14
EST Kenitra	-	-	49	57	19	23	21	24	17
ENSA Berrechid (ex EST depuis 2018)	13	13	14	-	-	-	-	-	-
EST Fkih ben saleh	-	-	-	-	15	21	24	44	53
EST EL Kelaa des Sraqhna	-	-	-	-	-	-	4	10	24
EST Nador	-	-	-	-	-	-	15	39	38
EST Dakhla	-	-	-	-	-	-	14	22	23
Total Technologie	19	18	21	22	23	22	21	23	22
FSE Rabat	19	25	32	32	26	29	25	34	45
ENS Rabat	4	7	8	9	10	11	13	12	37
ENSET Rabat	6	10	10	11	9	-	-	-	-
ENS Casablanca	16	12	13	15	16	16	16	28	39
ENSET Mohammedia	10	11	11	13	13	16	15	18	19
ENS Fès	9	10	6	10	12	16	17	26	38
ENS Marrakech	9	11	7	9	11	14	18	33	51
ENS létouan	6	18	11	9	15	17	21	39	62
ENS Meknès	7	14	10	14	17	15	15	32	44
ESEF Béni Mellal	-	-	-	-	52	25	41	60	77
ESEF Oujda	-	-	-	-	-	-	12	55	87
ESEF El Jadida	-	-	-	-	16	10	14	36	56
ESEF Berrechid	-	-	-	-	6	6	11	22	55
ESEF Kenitra	-	-	-	-	40	33	29	50	76
ESEF Agadir	-	-	-	-	13	31	25	52	61
Total Science de L'éducation	9	12	12	13	14	18	19	31	49
ERFST Tanger	13	10	11	11	9	9	8	7	8
ERFST Tanger	13	10	11	11	9	9	8	7	8
ISSS Settat	18	18	25	25	20	14	14	14	16
ISS Settat	-	-	29	94	25	20	19	16	15
IMS Kénitra	-	-	-	-	-	34	14	26	36
ISS Fès	-	-	-	-	-	-	-	5	13
Total Paramédical	18	20	25	37	21	14	14	15	18
Total accès régulé	18	18	19	20	20	20	20	22	23
Total	57	57	59	61	62	65	68	70	67

Evolution du taux d'encadrement administratif par région (nombre d'étudiants par administrateur)

Région	Type d'accès	2015-16	2016-17	2017-18	2018-19	2019-20	2020-21	2021-22	2022-2023	2023-2024
Tanger- Tétouan-Al Hoceïma	Accès ouvert	233	266	313	339	336	370	372	391	395
	Accès régulé	44	46	52	57	57	64	65	67	70
	Total Tanger- Tétouan-Hoceïma	149	164	192	211	206	228	228	234	234
Oriental	Accès ouvert	176	183	217	247	266	301	307	297	303
	Accès régulé	42	43	51	60	58	59	62	71	70
	Total Oriental	139	144	171	194	201	218	224	217	209
Fès-Meknès	Accès ouvert	185	180	180	185	191	231	225	228	221
	Accès régulé	35	37	38	40	42	43	42	49	50
	Total Fès-Meknès	128	125	125	128	130	152	146	150	145
Rabat-Salé-Kénitra	Accès ouvert	134	146	157	160	176	194	212	237	244
	Accès régulé	27	31	34	34	40	46	43	50	56
	Total Rabat-Salé-Kénitra	80	88	93	94	104	116	125	139	142
Béni Mellal-Khénifra	Accès ouvert	254	245	228	234	235	273	279	280	256
	Accès régulé	31	42	50	53	60	68	70	83	83
	Total Béni Mellal-Khénifra	135	141	143	147	153	172	171	177	162
Casablanca-Settat	Accès ouvert	161	171	192	207	226	239	263	287	255
	Accès régulé	44	45	48	52	49	53	54	60	62
	Total Casablanca-Settat	110	116	129	139	144	154	166	180	161
Marrakech-Safi	Accès ouvert	161	169	177	191	222	254	270	300	299
	Accès régulé	30	34	39	39	44	50	49	58	59
	Total Marrakech-Safi	105	109	118	125	143	158	166	188	187
Draa-Tafilalet	Accès ouvert	196	281	362	384	372	487	508	474	436
	Accès régulé	46	52	55	58	67	59	64	64	42
	Total Draa-Tafilalet	109	152	183	199	219	255	271	267	233
Souss-Massa	Accès ouvert	329	349	380	394	386	413	414	433	430
	Accès régulé	30	34	39	46	49	53	58	71	68
	Total Souss-Massa	235	251	272	285	282	295	306	322	311
Guelmim-Oued Noun	Accès ouvert	-	1285	2010	2276	1789	1241	1062	490	373
	Accès régulé	43	50	55	86	73	70	56	65	61
	Total Guelmim-Oued Noun	860	525	642	683	441	436	439	238	165
Laayoune-Sakia El Hamra	Accès ouvert	162	90	156	193	202	225	247	278	439
	Accès régulé	18	25	29	31	43	42	32	36	29
	Total Laayoune-Sakia El Hamra	58	50	75	89	104	108	97	93	106
Eddakhla-Oued Eddahab	Accès ouvert	-	-	-	-	-	-	-	-	-
	Accès régulé	-	13	29	47	50	74	70	75	73
	Total Eddakhla-Oued Eddahab	-	13	29	47	50	74	70	75	73
Total	Total accès ouvert	184	196	213	226	240	268	280	295	288
	Total accès régulé	35	39	42	45	48	52	52	59	60
	Total	123	130	141	149	157	173	178	188	181

Région	Etablissements universitaires	2015-16	2016-17	2017-18	2018-19	2019-20	2020-21	2021-22	2022-2023	2023-2024	
Tanger- Tétouan-Hoceima	FOAD Tétouan	130	127	142	126	115	127	122	134	147	
	FSJES Tanger	401	440	527	553	532	580	573	607	603	
	FSJES Tétouan	570	720	1057	1040	834	819	804	746	676	
	FLSH Tétouan	245	290	284	322	323	332	352	389	397	
	FS Tétouan	82	82	89	83	93	108	115	139	149	
	FP Larache	217	304	391	356	329	352	334	432	467	
	FP Ksar Lkbir	-	-	-	-	922	1165	1585	47	28	
	Total accès ouvert	233	266	313	339	336	370	372	391	395	
	FST Tanger	69	71	87	94	89	92	91	80	72	
	FST Al Hoceima	56	53	69	84	65	93	98	82	87	
	FMP Tanger	-	8	14	21	30	37	43	61	45	
	ENSA Tanger	49	53	72	75	59	64	67	67	67	
	ENSA Tétouan	50	54	73	65	49	59	58	54	62	
	ENSA Al Hoceima	53	35	46	52	47	54	61	63	63	
	ENCG Tanger	36	37	41	46	52	60	58	64	63	
	ERFST Tanger	10	10	11	12	14	17	16	13	12	
	ENS Tétouan	13	47	27	27	43	49	55	91	167	
	Total accès régulé	44	46	52	57	57	64	65	67	70	
	Total Tanger- Tétouan-Hoceima	149	164	192	211	206	228	228	234	234	
	Oriental	FSJES Oujda	256	255	300	371	452	546	502	468	338
		FLSH Oujda	155	169	199	219	213	231	215	226	250
FS Oujda		69	71	74	72	78	85	85	80	85	
FP Nador		352	338	435	483	450	512	556	545	607	
Total accès ouvert		176	183	217	247	266	301	307	297	303	
FMP Oujda		69	80	90	100	92	88	93	98	73	
ENSA Oujda		42	79	45	50	45	43	45	63	49	
ENCG Oujda		103	39	64	76	49	52	55	64	64	
EST Oujda		19	21	29	40	48	52	51	47	45	
EST Nador		-	-	-	-	-	-	-	72	64	
ESEF Oujda		-	-	-	-	-	-	113	131	143	
ENIAD Oujda		-	-	-	-	-	-	-	-	-	
Total accès régulé		42	43	51	60	58	59	62	71	70	
Total Oriental	139	144	171	194	201	218	224	217	209		
Fès-Meknès	Faculté Al-Chariaâ Fès	91	95	94	92	101	123	122	120	128	
	FSJES Fès	360	419	403	434	434	578	499	530	461	
	FLSH Dhar El Mahraz/Fès	170	180	179	167	172	214	237	276	261	
	FLSH Sais/Fès	249	169	174	167	184	210	213	214	210	
	FS Dhar El Mahraz/Fès	104	88	86	92	93	115	120	118	111	
	FP Taza	327	242	253	229	211	230	250	251	244	
	FSJES Meknès	302	293	322	372	370	423	378	390	345	
	FLSH Meknès	172	178	175	164	159	180	216	159	229	
	FS Meknès	58	55	55	56	52	56	53	51	56	
	Total accès ouvert	185	180	180	185	191	231	225	228	221	
	FST Fès	65	64	69	69	73	72	74	86	68	
	FMP Fès	27	26	32	30	39	37	36	40	39	
	ENSA Fès	52	53	67	70	55	56	58	59	57	
	ENCG Fès	49	62	74	79	69	66	69	90	79	
	EST Fès	30	33	34	36	35	38	33	30	31	
	ENS Fès	21	22	17	25	30	34	36	48	65	
	ISS Fès	-	-	-	-	-	-	-	16	17	
	ENSAM Meknès	29	29	31	33	32	32	35	36	34	
	ENCG Al hajeb	-	-	-	-	19	34	27	41	52	
	EST Meknès	32	39	33	33	34	38	35	36	37	
	ENS Meknès	10	21	17	25	31	48	41	102	147	
	Total accès régulé	35	37	38	40	42	43	42	49	50	
	Total Fès-Meknès	128	125	125	128	130	152	146	150	145	

Région	Etablissements universitaires	2015-16	2016-17	2017-18	2018-19	2019-20	2020-21	2021-22	2022-2023	2023-2024
Rabat-Salé-Kénitra	FSJES Agdal/Rabat	99	116	113	129	148	145	145	148	133
	FSJES Souissi/Rabat	170	221	238	238	270	263	255	292	272
	FSJES Salé	146	166	186	193	233	215	209	224	201
	FLSH Rabat	143	122	116	117	130	134	138	158	158
	FS Rabat	83	51	76	73	79	90	84	100	94
	FSJP Kenitra	317	383	125	590	505	947	1069	1061	1136
	FEG Kenitra	-	-	-	-	-	355	410	456	382
	FSHS Kenitra	251	264	252	231	242	320	348	351	409
	FLLA Kenitra	-	-	-	-	-	232	298	298	313
	FS Kénitra	90	111	453	99	95	107	118	123	169
	Total accès ouvert	134	146	157	160	176	194	212	237	244
	FMP Rabat	47	54	57	50	69	93	82	97	79
	FMD Rabat	23	24	24	19	23	27	23	24	25
	EMI Rabat	21	22	22	21	25	29	23	24	24
	ENSIAS Rabat	18	22	20	23	35	34	34	30	25
	FSE Rabat	20	31	45	45	48	53	49	73	89
	EST Salé	12	13	14	17	21	22	20	21	19
	ENS Rabat	15	23	22	26	28	31	37	31	94
	ENSAMRabat	13	24	26	28	25	29	36	39	35
	ENSA Kénitra	59	50	54	51	48	46	54	72	80
	ENCG Kénitra	77	93	110	120	98	104	101	109	100
	EST Kenitra	-	-	146	100	47	46	60	75	68
	ENSC Kenitra	-	-	-	-	9	12	11	16	28
	ESEF Kenitra	-	-	-	-	111	119	85	116	179
	IMS Kénitra	-	-	-	-	-	17	15	28	45
	Total accès régulé	27	31	34	34	40	46	43	50	56
	IERA Rabat	-	-	-	-	-	-	-	-	-
	IEA Rabat	-	-	-	-	-	-	-	-	-
	IS Rabat	-	-	-	-	-	-	-	-	-
	IIIRS Rabat	-	-	-	-	-	-	-	-	-
IEH	-	-	-	-	-	-	-	-	-	
Total Instituts de Recherche										
Présidence de l'université Mohammed V Rabat										
Présidence de l'université Ibn Tofail Kénitra										
Total Rabat-Salé-Kénitra	88	95	101	102	113	126	134	150	152	
Béni Mellal-Khénifra	FEG Béni Mellal	-	-	-	-	2507	322	420	583	369
	FLSH Béni Mellal	202	232	226	230	239	263	296	286	299
	FP Béni Mellal	641	375	414	404	153	355	269	203	182
	FP Khouribga	161	154	99	116	152	206	210	237	188
	Total accès ouvert	254	245	228	234	235	273	279	280	256
	FST Béni Mellal	32	49	62	66	68	73	76	77	61
	FMP Béni Mellal									52
	ENSA Khouribga	34	32	37	41	46	48	52	20	63
	ENSA Béni Mellal	-	-	-	-	158	302	95	219	100
	ENCG Béni Mellal	-	-	-	-	69	93	94	162	145
	EST Béni Mellal	47	49	68	76	83	71	79	86	92
	EST Kénifra	9	19	11	14	27	42	42	64	67
	EST Fkih ben saleh	-	-	-	-	29	71	48	112	123
	ESEF Béni Mellal	-	-	-	-	79	100	114	199	146
	Total accès régulé	31	42	50	53	60	68	70	83	83
	Total Béni Mellal-Khénifra	135	141	143	147	153	172	171	177	162

Région	Etablissements universitaires	2015-16	2016-17	2017-18	2018-19	2019-20	2020-21	2021-22	2022-2023	2023-2024
Casablanca-Settat	FSJES Casablanca	262	252	288	303	352	393	451	499	484
	FSJES Mohammedia	330	311	319	355	406	455	525	587	610
	FSJES Ain Sebâa	242	387	494	458	392	311	305	329	287
	FLSH Ben M'sick/Casablanca	110	122	128	129	119	109	121	125	116
	FLSH Mohammedia	77	83	79	88	121	138	131	140	138
	FLSH Ain Chock/Casablanca	132	152	170	193	208	214	239	245	254
	FS Ain Chock Casablanca	101	104	105	100	96	113	119	135	139
	FS Ben M'Sick	142	133	159	165	134	135	138	151	167
	FSJES El Jadida	163	134	171	214	228	389	443	484	500
	FLSH El Jadida	77	90	92	97	116	107	117	116	107
	FS El Jadida	78	70	74	71	85	84	91	93	97
	FP Sidi Bennour	-	-	-	-	32	25	20	34	54
	FSJP Settat	382	415	543	615	625	799	940	938	419
	FEB Settat	-	-	-	-	-	388	391	337	211
		-	-	-	-	-	-	-	-	-
	FLASH Settat	-	-	-	-	-	-	10	39	34
	Total accès ouvert	161	171	192	207	226	239	263	287	255
	FST Mohammedia	60	64	59	70	67	75	71	70	67
	FMP Casablanca	35	46	43	39	47	59	70	84	70
	FMD Casablanca	27	28	30	28	23	26	27	29	26
	ENSEM Casablanca	25	23	25	26	22	21	22	23	21
	ENSAM Casablanca	48	46	46	55	45	51	50	55	58
	ENSAD Casablanca	-	-	-	-	5	10	10	11	12
	ENCG Casablanca	155	104	113	122	119	122	116	113	108
	EST Casablanca	18	17	20	24	25	24	22	24	26
	ENS Casablanca	63	40	58	73	56	52	44	76	111
	ENSET Mohammedia	37	39	39	46	35	46	45	51	54
	ENSA El Jadida	44	40	43	51	56	58	66	80	82
	ENCG El Jadida	39	42	48	53	64	75	77	101	91
	EST Sidi Bennour	-	-	27	77	47	56	39	48	34
	ESEF El Jadida	-	-	-	-	16	55	50	229	189
	FST Settat	77	75	79	82	77	72	76	72	74
	ENCG Settat	52	53	59	62	68	81	82	77	88
	ENSA Berrechid (ex EST depuis 2018)	21	23	26	31	21	31	26	31	48
	ISSS Settat	39	36	44	47	35	33	37	35	33
	ISS Settat	-	-	44	94	32	31	34	35	33
ESEF Berrechid	-	-	-	-	-	103	55	63	110	
Total accès régulé	44	45	48	52	49	53	54	60	62	
Total Casablanca-Settat	110	116	129	139	144	154	166	180	161	

Région	Etablissements universitaires	2015-16	2016-17	2017-18	2018-19	2019-20	2020-21	2021-22	2022-2023	2023-2024
Marrakech-Safi	FLA Marrakech	23	27	31	42	48	62	57	72	86
	FSJES Marrakech	224	279	299	359	384	450	508	545	553
	FLSH Marrakech	291	292	288	285	308	325	348	379	391
	FS As-Samlalia/Marrakech	95	79	84	79	99	111	104	121	103
	FP Safi	209	210	235	231	227	272	319	373	419
	CU El kelaa des Seraghna	159	192	251	280	502	664	521	383	329
	Total accès ouvert	161	169	177	191	222	254	270	300	299
	FST Guéliz/Marrakech	30	37	39	40	44	55	46	52	51
	FMP Marrakech	36	38	42	46	52	57	57	59	51
	ENSA Marrakech	27	29	30	33	46	43	56	63	67
	ENSA Safi	35	32	46	44	49	50	53	57	49
	ENCG Marrakech	42	57	64	66	67	71	76	92	90
	EST Safi	15	16	30	25	30	29	31	33	32
	EST Essaouira	33	34	61	40	37	53	56	54	65
	EST Kelaa des Sraghna	-	-	-	-	-	-	14	36	76
	ENS Marrakech	24	26	17	24	26	31	35	81	119
	Total accès régulé	30	34	39	39	44	50	49	58	59
Total Marrakech-Safi	105	109	118	125	143	158	166	188	187	
Draa-Tafilalet	FP Errachidia	279	411	478	496	544	683	735	681	594
	FP Ouarzazate	107	125	157	161	119	169	171	132	148
	Total accès ouvert	196	281	362	384	372	487	508	474	436
	FST Errachidia	46	52	55	58	67	59	64	64	42
	FMP Errachidia									50
	Total accès régulé	46	52	55	58	67	59	64	64	42
Total Draa-Tafilalet	109	152	183	199	219	255	271	267	233	
Souss-Massa	Faculté Al-Chariaa Agadir	121	140	173	198	259	234	226	238	189
	FSJES Agadir	503	548	682	688	809	894	955	976	979
	FSJES Ait Melloul	-	1660	1521	1626	1969	1861	1476	1327	1276
	FLSH Agadir	333	339	346	324	245	271	281	308	362
	FLASH Ait Melloul	-	1523	1389	2429	1066	572	541	473	398
	FS Agadir	231	207	172	154	124	151	133	154	143
	FSA Ait melloul	-	1327	1219	1235	686	562	557	384	255
	FP Taroudannt	136	124	126	152	194	180	180	186	186
	Total accès ouvert	329	349	380	394	386	413	414	433	430
	FMP Agadir	-	17	31	48	46	48	67	75	56
	ENSA Agadir	37	39	42	45	56	56	59	60	63
	ENCG Agadir	38	41	47	53	57	64	65	69	71
	EST Agadir	21	25	31	38	37	32	34	48	33
	ESEF Agadir	-	-	-	-	68	109	136	220	188
	ENSIASD Taroudant									
Total accès régulé	30	34	39	46	49	53	58	71	68	
Total Souss-Massa	235	251	272	285	282	295	306	322	311	

Région	Etablissements universitaires	2015-16	2016-17	2017-18	2018-19	2019-20	2020-21	2021-22	2022-2023	2023-2024
Guelmim-Dued Noun	FEG guelmim	-	1285	2010	2276	1789	1241	1062	490	373
	Total accès ouvert	-	1285	2010	2276	1789	1241	1062	490	373
	EST Guelmim	43	50	55	86	73	70	56	65	72
	FMP Guelmim									25
	Total accès régulé	43	50	55	86	73	70	56	65	61
	Total Guelmim-Dued Noun	860	525	642	683	441	436	439	238	165
Laayoune-Sakia El Hamra	FP Es Semara	162	90	156	193	202	225	247	278	439
	Total accès ouvert	162	90	156	193	202	225	247	278	439
	FMP Laayoune	-	-	-	-	-	-	15	23	26
	EST Laayoune	18	25	29	31	43	42	39	45	32
	Total accès régulé	18	25	29	31	43	42	32	36	29
	Total Laayoune-Sakia El Hamra	58	50	75	89	104	108	97	93	106
Eddkhla-Dued Eddahab	ENCG Dakhla	-	13	29	47	50	74	82	87	85
	EST Dakhla	-	-	-	-	-	-	38	56	58
	Total accès régulé	-	13	29	47	50	74	70	75	73
	Total Eddkhla-Dued Eddahab	-	13	29	47	50	74	70	75	73
Total	Total accès ouvert	184	196	213	226	240	268	280	295	288
	Total accès régulé	35	39	42	45	48	52	52	59	60
	Total	123	130	141	149	157	173	178	188	181

Evolution du taux d'encadrement administratif par université (nombre d'étudiants par administrateur)

Université	2015-16	2016-17	2017-18	2018-19	2019-20	2020-21	2021-2022	2022-2023	2023-2024
Accès ouvert	114	120	133	137	153	157	155	173	161
Accès régulé	24	28	30	29	36	43	39	44	48
Total Université Mohammed V Rabat	69	73	79	81	91	98	94	105	99
Accès ouvert	168	178	198	209	219	232	258	286	284
Accès régulé	40	42	44	47	45	48	50	56	55
Total Université Hassan II Casablanca	111	117	128	135	138	147	160	175	170
Accès ouvert	205	198	194	195	205	258	250	259	243
Accès régulé	38	39	43	44	47	47	46	51	49
Total Université Sidi Mohammed Ben Abdellah Fès	137	132	130	131	137	161	155	163	151
Accès ouvert	161	169	177	191	222	254	270	300	299
Accès régulé	30	34	39	39	44	50	49	58	59
Total Université Cadi Ayyad Marrakech	105	109	118	125	143	158	166	188	187
Accès ouvert	254	245	228	234	235	273	279	280	256
Accès régulé	31	42	50	53	60	68	70	83	83
Total Université Sultan Moulay Slimane Beni Mellal	135	141	143	147	153	172	171	177	162
Accès ouvert	176	183	217	247	266	301	307	297	303
Accès régulé	42	43	51	60	58	59	62	71	68
Total Université Mohammed Premier Oujda	139	144	171	194	201	218	224	217	207
Accès ouvert	233	266	313	339	336	370	372	391	395
Accès régulé	44	46	52	57	57	64	65	67	70
Total Université Abdelmalek Essaâdi Tétouan	149	164	192	211	206	228	228	234	234
Accès ouvert	84	84	91	96	113	127	138	151	159
Accès régulé	41	41	44	54	54	65	64	92	90
Total Université Chouaib Doukkali El Jadida	78	78	84	89	101	114	122	138	142
Accès ouvert	382	415	543	615	625	611	633	603	290
Accès régulé	60	58	63	68	60	62	62	61	70
Total Université Hassan Ier Settat	149	161	189	217	220	225	242	237	147
Accès ouvert	165	179	194	210	218	254	258	252	249
Accès régulé	34	39	39	41	43	44	44	50	49
Total Université Moulay Ismaïl Meknès	112	122	130	140	145	165	164	164	159
Accès ouvert	185	212	217	215	223	265	315	345	392
Accès régulé	69	69	80	81	65	64	61	75	91
Total Université Ibn Tofaïl Kénitra	168	190	195	191	182	208	236	260	292
Accès ouvert	330	340	377	394	373	405	408	409	410
Accès régulé	30	33	39	47	51	54	55	65	59
Total Université Ibn Zohr Agadir	232	239	263	277	267	281	287	287	270
Total accès ouvert	184	196	213	226	240	268	280	295	288
Total accès régulé	35	39	42	45	48	52	52	59	60
Total	123	130	141	149	157	173	178	188	181

Etablissements universitaires	2015-16	2016-17	2017-18	2018-19	2019-20	2020-21	2021-2022	2022-2023	2023-2024
FSJES Agdal/Rabat	99	116	113	129	148	145	145	148	133
FSJES Souissi/Rabat	170	221	238	238	270	283	255	292	272
FSJES Salé	146	166	186	193	233	215	209	224	201
FLSH Rabat	143	122	116	117	130	134	138	158	158
FS Rabat	63	51	76	73	79	90	84	100	94
Total accès ouvert	114	120	133	137	153	157	155	173	161
FMP Rabat	47	54	57	50	69	93	82	97	79
FMD Rabat	23	24	24	19	23	27	23	24	25
EMI Rabat	21	22	22	21	25	29	23	24	24
ENSIAS Rabat	18	22	20	23	35	34	34	30	25
FSE Rabat	20	31	45	45	48	53	49	73	89
EST Salé	12	13	14	17	21	22	20	21	19
ENS Rabat	15	23	22	26	28	31	37	31	94
ENSAM Rabat	13	24	26	28	25	29	36	39	35
Total accès régulé	24	28	30	29	36	43	39	44	48
Total Université Mohammed V Rabat	69	73	79	81	91	98	94	105	99
FSJES Casablanca	262	252	288	303	352	393	451	499	484
FSJES Mohammedia	330	311	319	355	406	455	525	587	610
FSJES Ain Sebâa	242	387	494	458	392	311	305	329	287
FLSH Ben M'sick/Casablanca	110	122	128	129	119	109	121	125	116
FLSH Mohammedia	77	83	79	88	121	138	131	140	138
FLSH Ain Chock/Casablanca	132	152	170	193	208	214	239	245	254
FS Ain Chock Casablanca	101	104	105	100	96	113	119	135	139
FS Ben M'Sick	142	133	159	165	134	135	138	151	167
Total accès ouvert	168	178	198	209	219	232	258	286	284
FST Mohammedia	60	64	59	70	67	75	71	70	67
FMP Casablanca	35	46	43	39	47	59	70	84	70
FMD Casablanca	27	28	30	28	23	26	27	29	26
ENSEM Casablanca	25	23	25	26	22	21	22	23	21
ENSAM Casablanca	48	46	46	55	45	51	50	55	58
ENSAD Casablanca	-	-	-	-	5	10	10	11	12
ENCG Casablanca	155	104	113	122	119	122	116	113	108
EST Casablanca	18	17	20	24	25	24	22	24	26
ENS Casablanca	63	40	58	73	56	52	44	76	111
ENSET Mohammedia	37	39	39	46	35	46	45	51	54
Total accès régulé	40	42	44	47	45	48	50	56	55
Total Université Hassan II Casablanca	111	117	128	135	138	147	160	175	170
Faculté Al-Chariaâ Fès	91	95	94	92	101	123	122	120	128
FSJES Fès	360	419	403	434	434	578	499	530	461
FLSH Dhar El Mahraz/Fès	170	180	179	167	172	214	237	276	261
FLSH Saïs/Fès	249	169	174	167	184	210	213	214	210
FS Dhar El Mahraz/Fès	104	88	86	92	93	115	120	118	111
FP Taza	327	242	253	229	211	230	250	251	244
Total accès ouvert	205	198	194	195	205	258	250	259	243
FST Fès	65	64	69	69	73	72	74	86	68
FMP Fès	27	26	32	30	39	37	36	40	39
ENSA Fès	52	53	67	70	55	56	58	59	57
ENCG Fès	49	62	74	79	69	66	69	90	79
EST Fès	30	33	34	36	35	38	33	30	31
ENS Fès	21	22	17	25	30	34	36	48	65
ISS Fès	-	-	-	-	-	-	-	16	17
Total accès régulé	38	39	43	44	47	47	46	51	49
Total Université Sidi Med ben Abdellah Fès	137	132	130	131	137	161	155	163	151

Etablissements universitaires	2015-16	2016-17	2017-18	2018-19	2019-20	2020-21	2021-2022	2022-2023	2023-2024
FLA Marrakech	23	27	31	42	48	62	57	72	86
FSJES Marrakech	224	279	299	359	384	450	508	545	553
FLSH Marrakech	291	292	288	285	308	325	348	379	391
FS As-Samlalia/Marrakech	95	79	84	79	99	111	104	121	103
FP Safi	209	210	235	231	227	272	319	373	419
FSJES El kelaa des Seraghna	159	192	251	280	502	664	521	383	329
Total accès ouvert	161	169	177	191	222	254	270	300	299
FST Guéltz/Marrakech	30	37	39	40	44	55	46	52	51
FMP Marrakech	36	38	42	46	52	57	57	59	51
ENSA Marrakech	27	29	30	33	46	43	56	63	67
ENSA Safi	35	32	46	44	49	50	53	57	49
ENCG Marrakech	42	57	64	66	67	71	76	92	90
EST Safi	15	16	30	25	30	29	31	33	32
EST Essaouira	33	34	61	40	37	53	56	54	65
EST EL Kelaa des Sraghna	-	-	-	-	-	-	14	36	76
ENS Marrakech	24	26	17	24	26	31	35	81	119
Total accès régulé	30	34	39	39	44	50	49	58	59
Total Université Cadi Ayyad Marrakech	105	109	118	125	143	158	166	188	187
FEG Béni Mellal	-	-	-	-	2507	322	420	583	369
FLSH Béni Mellal	202	232	226	230	239	263	296	286	299
FP Béni Mellal	641	375	414	404	153	355	269	203	182
FP Khouribga	161	154	99	116	152	206	210	237	188
Total accès ouvert	254	245	228	234	235	273	279	280	256
FST Béni Mellal	32	49	62	66	68	73	76	77	61
FMP Béni Mellal									63
ENSA Khouribga	34	32	37	41	46	48	52	20	52
ENSA Béni Mellal	-	-	-	-	158	302	95	219	100
ENCG Béni Mellal	-	-	-	-	69	93	94	162	145
EST Béni Mellal	47	49	68	76	83	71	79	86	92
EST Kénifra	9	19	11	14	27	42	42	64	67
EST Fkih ben saleh	-	-	-	-	29	71	48	112	123
ESEF Béni Mellal	-	-	-	-	79	100	114	199	146
Total accès régulé	31	42	50	53	60	68	70	83	83
Total Université Sultan Moulay Slimane Beni Mellal	135	141	143	147	153	172	171	177	162
FSJES Oujda	256	255	300	371	452	546	502	468	338
FLSH Oujda	155	169	199	219	213	231	215	226	250
FS Oujda	69	71	74	72	78	85	85	80	85
FP Nador	352	338	435	483	450	512	556	545	607
Total accès ouvert	176	183	217	247	266	301	307	297	303
FMP Oujda	69	80	90	100	92	88	93	98	73
ENSA Oujda	42	79	45	50	45	43	45	63	49
ENCG Oujda	103	39	64	76	49	52	55	64	64
EST Oujda	19	21	29	40	48	52	51	47	45
EST Nador	-	-	-	-	-	-	52	72	64
ESEF Oujda	-	-	-	-	-	-	113	131	143
ENIAD Oujda									
Total accès régulé	42	43	51	60	58	59	62	71	68
Total Université Mohammed Premier Oujda	139	144	171	194	201	218	224	217	207

Etablissements universitaires	2015-16	2016-17	2017-18	2018-19	2019-20	2020-21	2021-2022	2022-2023	2023-2024
FOAD Tétouan	130	127	142	126	115	127	122	134	147
FSJES Tanger	401	440	527	553	532	580	573	607	603
FSJES Tétouan	570	720	1057	1040	834	819	804	746	676
FLSH Tétouan	245	290	284	322	323	332	352	389	397
FS Tétouan	82	82	89	83	93	108	115	139	149
FP Larache	217	304	391	356	329	352	334	432	467
FP Ksar Lkbir	-	-	-	-	922	1165	1585	42	28
Total accès ouvert	233	266	313	339	336	370	372	391	395
FST Tanger	69	71	87	94	89	92	91	80	72
FST Al Hoceima	56	53	69	84	65	93	98	82	87
FMP Tanger	-	8	14	21	30	37	43	61	45
ENSA Tanger	49	53	72	75	59	64	67	67	67
ENSA Tétouan	50	54	73	65	49	59	58	54	62
ENSA Al Hoceima	53	35	46	52	47	54	61	63	63
ENCG Tanger	36	37	41	46	52	60	58	64	63
ERFST Tanger	10	10	11	12	14	17	16	13	12
ENS Tétouan	13	47	27	27	43	49	55	91	167
Total accès régulé	44	46	52	57	57	64	65	67	70
Total Université Abdelmalek Essaâdi Tétouan	149	164	192	211	206	228	228	234	234
FSJES El Jadida	163	134	171	214	228	389	443	484	500
FLSH El Jadida	77	90	92	97	116	107	117	116	107
FS El Jadida	78	70	74	71	85	84	91	93	97
FP Sidi Bannour	-	-	-	-	32	25	20	34	54
Total accès ouvert	84	84	91	96	113	127	138	151	159
ENSA El Jadida	44	40	43	51	56	58	66	80	82
ENCG El Jadida	39	42	48	53	64	75	77	101	91
EST Sidi bennour	-	-	27	77	47	56	39	48	34
ESEF El Jadida	-	-	-	-	16	55	50	229	189
Total accès régulé	41	41	44	54	54	65	64	92	90
Total Université Chouaib Doukkali El Jadida	78	78	84	89	101	114	122	133	142
FSJP Settat	382	415	543	615	625	799	940	938	419
FEG Settat	-	-	-	-	-	388	391	337	211
FLASH settat	-	-	-	-	-	-	10	39	34
Total accès ouvert	382	415	543	615	625	611	633	603	290
FST Settat	77	75	79	82	77	72	76	72	74
ENCG Settat	52	53	59	62	68	81	82	77	88
ENSA Berrechid (ex EST depuis 2018)	21	23	26	31	21	31	26	31	48
ISSS Settat	39	36	44	47	35	33	37	35	33
ISS Settat	-	-	44	94	32	31	34	35	33
ESEF Berrechid	-	-	-	-	-	103	55	63	110
Total accès régulé	60	58	63	68	60	62	62	61	70
Total Université Hassan 1er Settat	149	161	189	217	220	225	242	237	147

Etablissements universitaires	2015-16	2016-17	2017-18	2018-19	2019-20	2020-21	2021-2022	2022-2023	2023-2024
FSJES Meknès	302	293	322	372	370	423	378	390	345
FLSH Meknès	172	178	175	164	159	180	216	159	229
FS Meknès	58	55	55	56	52	56	53	51	56
FP Errachidia	279	411	478	496	544	683	735	681	594
Total accès ouvert	165	179	194	210	218	254	258	252	249
FST Errachidia	46	52	55	58	67	59	64	64	42
FMP Errachidia									50
ENSAM Meknès	29	29	31	33	32	32	35	36	34
ENCG Al hajeb	-	-	-	-	19	34	27	41	52
EST Meknès	32	39	33	33	34	38	35	36	37
ENS Meknès	10	21	17	25	31	48	41	102	147
Total accès régulé	34	39	39	41	43	44	44	50	49
Total Université Moulay Ismail	112	122	130	140	145	165	164	164	159
FSJP Kenitra	317	383	425	590	505	947	1069	1061	1136
FEG Kenitra	-	-	-	-	-	355	410	456	382
FSHS Kenitra	251	264	252	231	242	320	348	351	409
FLLA Kenitra	-	-	-	-	-	232	298	298	313
FS Kénitra	90	111	453	99	95	107	118	123	169
Total accès ouvert	185	212	217	215	223	265	315	345	392
ENSA Kénitra	59	50	54	51	48	46	54	72	80
ENCG Kénitra	77	93	110	120	98	104	101	109	100
EST Kénitra	-	-	146	100	47	46	60	75	68
ENSC Kénitra	-	-	-	-	9	12	11	16	28
ESEF Kénitra	-	-	-	-	111	119	85	116	179
IMS Kénitra	-	-	-	-	-	17	15	28	45
Total accès régulé	69	69	80	81	65	64	61	75	91
Total Université Ibn Tofaïl Kénitra	188	190	195	191	182	208	236	260	292
Faculté Al-Chariaâ Agadir	121	140	173	198	259	234	226	238	189
FP Es Semara	162	90	156	193	202	225	247	278	439
FSJES Agadir	503	548	682	688	809	894	955	976	979
FSJES Ait Melloul	-	1660	1521	1626	1969	1861	1476	1327	1276
FLSH Agadir	333	339	346	324	245	271	281	308	362
FLASH Ait Melloul	-	1523	1389	2429	1066	572	541	473	398
FS Agadir	231	207	172	154	124	151	133	154	143
FSA Ait melloul	-	1327	1219	1235	686	562	557	384	255
FP Ouarzazate	107	125	157	161	119	169	171	132	148
FP Taroudannt	136	124	126	152	194	180	180	196	186
FEG Guelmim	-	1285	2010	2276	1789	1241	1062	490	373
Total accès ouvert	330	340	377	394	373	405	408	409	410
FMP Agadir	-	17	31	48	46	48	67	75	56
FMP Laayoune	-	-	-	-	-	-	15	23	26
FMP Guelmim									25
ENSA Agadir	37	39	42	45	56	56	59	60	63
ENCG Agadir	38	41	47	53	57	64	65	69	71
ENCG Dakhla	-	13	29	47	50	74	82	87	85
EST Agadir	21	25	31	38	37	32	34	48	33
EST Guelmim	43	50	55	86	73	70	56	65	72
EST Laayoune	18	25	29	31	43	42	39	45	32
EST Dakhla	-	-	-	-	-	-	38	56	58
ESEF Agadir	-	-	-	-	68	109	136	220	188
ENSIASD Taroudant									
Total accès régulé	30	33	39	47	51	54	55	65	59
Total Université Ibn Zohr Agadir	232	239	263	277	267	281	287	287	270
Total	123	130	141	149	157	173	178	188	181

Evolution du taux d'encadrement administratif par type d'établissement (nombre d'étudiants par administrateur)

Etablissements universitaires	2015-16	2016-17	2017-18	2018-19	2019-20	2020-21	2021-22	2022-2023	2023-2024
FSJES Agdal/Rabat	99	116	113	129	148	145	145	148	133
FSJES Souissi/Rabat	170	221	238	238	270	263	255	292	272
FSJES Salé	146	166	186	193	233	215	209	224	201
FSJES Casablanca	262	252	288	303	352	393	451	499	484
FSJES Mohammedia	330	311	319	355	406	455	525	587	610
FSJES Ain Sebâa	242	387	494	458	392	311	305	329	287
FSJES Fès	360	419	403	434	434	578	499	530	461
FSJES Marrakech	224	279	299	359	384	450	508	545	553
FSJES Oujda	256	255	300	371	452	546	502	468	338
FSJES Tanger	401	440	527	553	532	580	573	607	603
FSJES El Jadida	163	134	171	214	228	389	443	484	500
FSJP Settat	382	415	543	615	625	799	940	938	419
FEG Settat	-	-	-	-	-	388	391	337	211
FSJES Meknès	302	293	322	372	370	423	378	390	345
FSJP Kenitra	317	383	125	590	505	947	1 069	1 061	1 136
FEG Kenitra	-	-	-	-	-	355	410	456	382
FSJES Agadir	503	548	682	688	809	894	955	976	979
FSJES Tétouan	570	720	1 057	1 040	834	819	804	746	676
FSJES Ait Melloul	-	1 660	1 521	1 626	1 969	1 861	1 476	1 327	1 276
FEG Guelmim	-	-	-	-	-	1 241	1 062	490	373
FEG Béni Mellal	-	-	-	-	2 507	322	420	583	369
FSJES El kelaâ des Seraghna	-	-	-	-	-	-	521	383	329
Total S.JES	276	311	330	393	432	473	486	506	457
Faculté Al-Chariaâ Fès	91	95	94	92	101	123	122	120	128
Faculté Al-Chariaâ Agadir	121	140	173	198	259	234	226	238	189
FLA Marrakech	23	27	31	42	48	62	57	72	86
FOAD Tétouan	130	127	142	126	115	127	122	134	147
FS Théologiques Es Semara	162	90	156	193	202	-	-	-	-
Total Enseignement originel	84	88	101	108	123	129	125	133	133
FLSH Rabat	143	122	116	117	130	134	138	158	158
FLSH Ain Chock/Casablanca	132	152	170	193	208	214	239	245	254
FLSH Ben M'sick/Casablanca	110	122	128	129	119	109	121	125	116
FLSH Mohammedia	77	83	79	88	121	138	131	140	138
FLSH Dhar El Mahraz/Fès	170	180	179	167	172	214	237	276	261
FLSH Sais/Fès	249	169	174	167	184	210	213	214	210
FLSH Marrakech	291	292	288	285	308	325	348	379	391
FLSH Béni Mellal	202	232	226	230	239	263	296	286	299
FLSH Oujda	155	169	199	219	213	231	215	226	250
FLSH Tétouan	245	290	284	322	323	332	352	389	397
FLSH El Jadida	77	90	92	97	116	107	117	116	107
FLSH Meknès	172	178	175	164	159	180	216	159	229
FSHS Kenitra	251	264	252	231	242	320	348	351	409
FLA Kenitra	-	-	-	-	-	232	298	298	313
FLSH Agadir	333	339	346	324	245	271	281	308	362
FLASH Ait Melloul	-	1523	1389	2429	1066	572	541	473	388
FLASH Settat	-	-	-	-	-	-	10	39	34
Total LSH	191	199	200	201	205	221	237	245	258

Evolution du taux d'encadrement administratif par type d'établissement (nombre d'étudiants par administrateur)

Etablissements universitaires	2015-16	2016-17	2017-18	2018-19	2019-20	2020-21	2021-22	2022-2023	2023-2024
FS Rabat	63	51	76	73	79	90	84	100	94
FS Ain Chock Casablanca	101	104	105	100	96	113	119	135	139
FS Ben M'Sick	142	133	159	165	134	135	138	151	167
FS Dhar El Mahraz/Fès	104	88	86	92	93	115	120	118	111
FS As-Samlalia/Marrakech	95	79	84	79	99	111	104	121	103
FS El Jadida	78	70	74	71	85	84	91	93	97
FS Meknès	58	55	55	56	52	56	53	51	56
FS Kénitra	90	111	453	99	95	107	118	123	169
FS Agadir	231	207	172	154	124	151	133	154	143
FSA Ait melloul	-	1327	1219	1235	686	562	557	384	255
Total Sciences	95	91	103	94	96	108	108	116	118
FP Taza	327	242	253	229	211	230	250	251	244
FP Safi	209	210	235	231	227	272	319	373	419
FP Béni Mellal	641	375	414	404	153	355	269	203	182
FP Nador	352	338	435	483	450	512	556	545	607
FP Larache	217	304	391	356	329	352	334	432	467
FP Khouribga	161	154	99	116	152	206	210	237	188
FP Errachidia	279	411	478	496	544	683	735	681	594
FP Quarzazate	107	125	157	161	119	169	171	132	148
FP Taroudannt	136	124	126	152	194	180	180	196	186
FP Ksar Lkbir	-	-	-	-	922	1165	1585	42	28
FP Sidi Bennour	-	-	-	-	32	25	20	34	54
FP Es Samara	-	-	-	-	-	225	247	278	439
CU El kelaa des Seraghna	159	192	251	280	502	664	-	-	-
CU queilmim	-	1285	2010	2276	1789	-	-	-	-
Total Polydisciplinaire	287	276	313	331	306	353	355	357	366
Total accès ouvert	184	196	213	226	240	268	280	295	288

Evolution du taux d'encadrement administratif par type d'établissement (nombre d'étudiants par administrateur)

Etablissements universitaires	2015-16	2016-17	2017-18	2018-19	2019-20	2020-21	2021-22	2022-2023	2023-2024
FST Mohammedia	60	64	59	70	67	75	71	70	67
FST Fès	65	64	69	69	73	72	74	86	68
FST Guéliz/Marrakech	30	37	39	40	44	55	46	52	51
FST Béni Mellal	32	49	62	66	68	73	76	77	61
FST Al Hoceima	56	53	69	84	65	93	98	82	87
FST Tanger	69	71	87	94	89	92	91	80	72
FST Settat	77	75	79	82	77	72	76	72	74
FST Errachidia	46	52	55	58	67	59	64	64	42
Total Sciences et Techniques	53	58	64	68	69	72	71	71	63
FMP Rabat	47	54	57	50	69	93	82	97	79
FMP Casablanca	35	46	43	39	47	59	70	84	70
FMP Fès	27	26	32	30	39	37	36	40	39
FMP Marrakech	36	38	42	46	52	57	57	59	51
FMP Oujda	69	80	90	92	92	98	93	98	73
FMP Tanger	-	8	14	21	30	37	43	61	45
FMP Agadir	-	17	31	48	46	48	67	75	56
FMP Laayoune	-	-	-	-	-	-	15	23	26
FMP Béni Mellal	-	-	-	-	-	-	-	-	52
FMP Errachidia	-	-	-	-	-	-	-	-	50
FMP Bnielmim	-	-	-	-	-	-	-	-	25
Total Médecine et Pharmacie	38	42	45	44	53	61	61	69	58
FMD Rabat	23	24	24	19	23	27	23	24	25
FMD Casablanca	27	28	30	28	23	26	27	29	26
Total Médecine Dentaire	25	25	26	23	23	27	25	26	26
EMI Rabat	21	22	22	21	25	29	23	24	24
ENSIAS Rabat	18	22	20	23	35	34	34	30	25
ENSAM Rabat	-	-	-	-	-	29	36	39	35
ENSEM Casablanca	25	23	25	26	22	21	22	23	21
ENSAM Casablanca	48	46	46	55	45	51	50	55	58
ENSA Fès	52	53	67	70	55	56	58	59	57
ENSA Marrakech	27	29	30	33	46	43	56	63	67
ENSA Safi	35	32	46	44	49	50	53	57	49
ENSA Oujda	42	79	45	50	45	43	45	63	49
ENSA Al Hoceima	53	35	46	52	47	54	61	63	63
ENSA Tanger	49	53	72	75	59	64	67	67	67
ENSA Tétouan	50	54	73	65	49	59	58	54	62
ENSA El Jadida	44	40	43	51	56	58	66	80	82
ENSA Khouribga	34	32	37	41	46	48	52	20	63
ENSAM Meknès	29	29	31	33	32	32	35	36	34
ENSA Kenitra	59	50	54	51	48	46	54	72	80
ENSA Agadir	37	39	42	45	56	56	59	60	63
ENSA Berrechid (ex EST depuis 2018)	-	-	-	31	21	31	26	31	48
ENSA Béni Mellal	-	-	-	-	158	302	95	219	100
ENSAD Casablanca	-	-	-	-	5	10	10	11	12
ENSC Kenitra	-	-	-	-	9	12	11	16	28
ENSIASD Taroudant	-	-	-	-	-	-	-	-	-
ENIAD Oujda	-	-	-	-	-	-	-	-	-
Total Sciences de L'ingénieur	32	33	36	38	38	40	41	44	44
ENCG Casablanca	155	104	113	122	119	122	116	113	108
ENCG Fès	49	62	74	79	69	66	69	90	79
ENCG Marrakech	42	57	64	66	67	71	76	92	90
ENCG Oujda	103	39	64	76	49	52	55	64	64
ENCG Tanger	36	37	41	46	52	60	58	64	63
ENCG El Jadida	39	42	48	53	64	75	77	101	91
ENCG Settat	52	53	59	62	68	81	82	77	88
ENCG Kenitra	77	93	110	120	98	104	101	109	100
ENCG Agadir	38	41	47	53	57	64	65	69	71
ENCG Dakhla	-	13	29	47	50	74	82	87	85
ENCG Béni Mellal	-	-	-	-	69	93	94	162	145
ENCG Al hajeb	-	-	-	-	19	34	27	41	52
Total Commerce et Gestion	55	53	63	69	69	75	75	84	83

Evolution du taux d'encadrement administratif par type d'établissement (nombre d'étudiants par administrateur)

Etablissements universitaires	2015-16	2016-17	2017-18	2018-19	2019-20	2020-21	2021-22	2022-2023	2023-2024
EST Casablanca	18	17	20	24	25	24	22	24	26
EST Fès	30	33	34	36	35	38	33	30	31
EST Safi	15	16	30	25	30	29	31	33	32
EST Essaouira	33	34	61	40	37	53	56	54	65
EST Oujda	19	21	29	40	48	52	51	47	45
EST Meknès	32	39	33	33	34	38	35	36	37
EST Agadir	21	25	31	38	37	32	34	48	33
EST Guelmim	43	50	55	86	73	70	56	65	72
EST Béni Mellal	47	49	68	76	83	71	79	86	92
EST Kénifra	9	19	11	14	27	42	42	64	67
EST Laayoune	18	25	29	31	43	42	39	45	32
EST Sidi bennour	-	-	27	77	47	56	39	48	34
EST Kenitra	-	-	146	100	47	46	60	75	68
ENSA Berrechid (ex EST depuis 2018)	21	23	26	-	-	-	-	-	-
EST Fkih ben salah	-	-	-	-	29	71	48	112	123
EST EL Kelaa des Sraqlna	-	-	-	-	-	-	14	36	76
EST Nador	-	-	-	-	-	-	52	72	64
EST Dakhla	-	-	-	-	-	-	38	56	58
Total Technologie	21	24	28	31	34	36	35	40	40
FSE Rabat	20	31	45	45	48	53	49	73	89
ENS Rabat	15	23	22	26	28	31	37	31	94
ENSET Rabat	13	24	26	28	25	-	-	-	-
ENS Casablanca	63	40	58	73	56	52	44	76	111
ENSET Mohammadia	37	39	39	46	35	46	45	51	54
ENS Fes	21	22	17	25	30	34	36	48	65
ENS Marrakech	24	26	17	24	26	31	35	81	119
ENS Tétouan	13	47	27	27	43	49	55	91	167
ENS Meknès	10	21	17	25	31	48	41	102	147
ESEF Béni Mellal	-	-	-	-	79	100	114	199	146
ESEF Oujda	-	-	-	-	-	-	113	131	143
ESEF El Jadida	-	-	-	-	16	55	50	229	189
ESEF Berrechid	-	-	-	-	-	103	55	63	110
ESEF Kenitra	-	-	-	-	111	119	85	116	179
ESEF Agadir	-	-	-	-	68	109	136	220	188
Total Science de L'éducation	21	29	29	34	37	48	49	79	117
ERFST Tanger	10	10	11	12	14	17	16	13	12
ERFST Tanger	10	10	11	12	14	17	16	13	12
ISSS Settat	39	36	44	47	35	33	37	35	33
ISS Settat	-	-	44	94	32	31	34	35	33
IMS Kénitra	-	-	-	-	-	17	15	28	45
ISS Fès	-	-	-	-	-	-	-	16	17
Total Paramédical	39	40	44	60	34	27	26	31	32
Total accès régulé	35	39	42	45	48	52	52	59	60
Total	123	130	141	149	157	173	178	188	181

Evolution du taux d'utilisation de la capacité d'accueil par région (nombre d'étudiants pour 100 places)

Région	Type d'accès	2015-16	2016-17	2017-18	2018-19	2019-20	2020-21	2021-22	2022-2023	2023-24
Tanger- Tétouan-Al Hoceïma	Accès ouvert	319	362	388	441	375	395	410	412	434
	Accès régulé	62	71	61	67	80	87	93	93	105
	Total Tanger- Tétouan-Hoceïma	207	235	231	261	254	270	281	278	296
Oriental	Accès ouvert	229	234	265	294	335	294	319	300	313
	Accès régulé	50	53	55	65	59	62	67	81	75
	Total Oriental	177	182	202	225	237	218	237	229	219
Fès-Meknès	Accès ouvert	213	190	173	176	174	194	187	186	186
	Accès régulé	69	72	60	63	65	69	69	75	79
	Total Fès-Meknès	176	161	141	144	142	159	154	154	153
Rabat-Salé-Kénitra	Accès ouvert	217	220	222	225	244	255	269	276	282
	Accès régulé	72	80	69	69	75	71	69	71	80
	Total Rabat-Salé-Kénitra	171	176	166	168	179	178	188	191	194
Béni Mellal-Khénifra	Accès ouvert	144	149	146	153	166	239	193	192	180
	Accès régulé	51	47	51	56	74	88	58	64	67
	Total Béni Mellal-Khénifra	118	113	111	118	135	180	130	129	123
Casablanca-Settat	Accès ouvert	171	182	183	198	203	233	258	263	237
	Accès régulé	78	78	72	78	84	80	80	83	91
	Total Casablanca-Settat	142	148	146	158	166	179	193	196	182
Marrakech-Safi	Accès ouvert	240	214	214	232	249	268	293	320	321
	Accès régulé	66	65	66	69	76	93	85	85	91
	Total Marrakech-Safi	182	163	163	175	189	210	218	231	234
Draa-Tafilalet	Accès ouvert	141	181	237	271	298	345	348	351	338
	Accès régulé	75	81	87	93	93	86	93	85	60
	Total Draa-Tafilalet	116	146	182	206	223	251	260	255	235
Souss-Massa	Accès ouvert	201	150	175	183	187	194	209	216	218
	Accès régulé	70	59	49	58	57	66	64	69	64
	Total Souss-Massa	187	141	157	165	167	174	185	189	186
Guelmim-Oued Noun	Accès ouvert	-	-	957	1084	894	1034	1416	734	560
	Accès régulé	21	25	17	31	72	69	65	70	92
	Total Guelmim-Oued Noun	428	424	225	263	359	406	537	291	248
Laayoune-Sakia El Hamra	Accès ouvert	197	50	304	376	393	493	133	121	191
	Accès régulé	14	22	19	19	35	42	45	42	18
	Total Laayoune-Sakia El Hamra	51	36	64	75	108	134	92	78	62
Eddakhla-Oued Eddahab	Accès ouvert	-	-	-	-	-	-	-	-	-
	Accès régulé	-	9	17	27	42	68	40	37	39
	Total Eddakhla-Oued Eddahab	-	9	17	27	42	68	40	37	39
Total	Total accès ouvert	210	199	207	220	227	246	256	259	258
	Total accès régulé	67	69	63	67	73	76	74	77	80
	Total	168	161	160	171	178	190	194	194	191

Région	Etablissements universitaires	2016-16	2016-17	2017-18	2018-19	2019-20	2020-21	2021-22	2022-2023	2023-24	
Tanger- Tétouan-Hoceima	FOAD Tétouan	234	253	245	243	254	210	189	208	235	
	FSJES Tanger	614	673	764	846	663	691	739	735	766	
	FSJES Tétouan	473	537	581	715	552	744	711	678	698	
	FLSH Tétouan	436	478	477	551	286	261	276	285	297	
	FS Tétouan	184	184	186	172	186	189	213	228	246	
	FP Larache	65	91	125	129	153	164	170	267	293	
	FP Ksar Lkbir	-	-	-	-	-	-	-	-	-	
	Total accès ouvert	319	362	388	441	375	395	410	412	434	
	EST Tanger	87	89	95	104	170	178	171	158	135	
	EST Al Hoceima	79	93	55	67	60	75	85	77	86	
	FMP Tanger	-	-	8	13	20	32	43	61	80	
	ENSA Tanger	47	49	51	56	81	84	95	95	99	
	ENSA Tétouan	78	93	100	101	98	116	131	73	80	
	ENSA Al Hoceima	42	42	40	46	65	61	69	72	72	
	ENCG Tanger	64	68	74	82	83	77	80	77	84	
	ERFST Tanger	35	35	39	38	33	32	32	31	30	
	ENS Tétouan	70	66	39	40	46	56	71	116	214	
	Total accès régulé	62	71	61	67	80	87	93	93	105	
	Total Tanger- Tétouan-Hoceima	207	235	231	261	254	270	281	278	296	
	Oriental	FSJES Oujda	332	334	466	544	638	571	582	443	370
		FLSH Oujda	220	227	230	242	181	176	183	187	197
FS Oujda		119	117	113	108	121	122	117	118	116	
FP Nador		251	266	301	342	704	399	482	492	601	
Total accès ouvert		229	234	265	294	335	294	319	300	313	
FMP Oujda		53	57	62	69	57	61	66	70	73	
ENSA Oujda		34	35	35	39	40	40	43	58	47	
ENCG Oujda		69	67	57	62	90	84	90	99	109	
EST Oujda		58	66	70	97	67	74	70	62	59	
EST Nador		-	-	-	-	-	-	-	-	-	
ESEF Oujda		-	-	-	-	-	-	-	-	-	
ENIAD Oujda										3	
Total accès régulé		50	53	55	65	59	62	67	81	75	
Présidence de l'université Mohammed Premier Oujda		-	-	-	-	-	-	-	-	-	
Total Oriental		177	182	202	225	237	218	237	229	219	
Fès-Meknès	Faculté Al-Chariaâ Fès	199	200	216	214	225	138	139	134	147	
	FSJES Fès	282	298	235	252	270	410	364	347	316	
	FLSH Dhar El Mahraz/Fès	311	243	189	173	151	144	156	182	195	
	FLSH Saïss/Fès	237	168	132	129	136	144	146	154	161	
	FS Dhar El Mahraz/Fès	137	104	92	99	90	92	98	90	87	
	FP Taza	264	274	191	177	169	181	196	203	206	
	FSJES Meknès	205	208	232	260	263	290	271	302	263	
	FLSH Meknès	181	168	141	130	119	133	152	111	157	
	FS Meknès	118	86	111	111	99	105	81	76	81	
	Total accès ouvert	213	190	173	176	174	194	167	166	166	
	FST Fès	92	89	89	89	92	79	80	71	62	
	FMP Fès	81	79	79	75	85	87	84	90	79	
	ENSA Fès	97	105	42	47	51	70	76	90	95	
	ENCG Fès	159	177	51	59	68	92	96	114	82	
	EST Fès	92	100	62	65	69	73	66	59	58	
	ENS Fès	51	53	35	58	63	73	83	125	168	
	ISS Fès	-	-	-	-	-	-	-	11	26	
	ENSAM Meknès	32	34	43	45	35	37	41	43	44	
	ENCG Al hajeb	-	-	-	-	-	-	-	-	-	
	EST Meknès	59	63	60	59	59	54	52	56	59	
	ENS Meknès	34	74	22	32	40	97	59	131	237	
	Total accès régulé	69	72	60	63	65	69	69	75	79	
	Total Fès-Meknès	176	161	141	144	142	159	154	154	153	

Région	Etablissements universitaires	2015-16	2016-17	2017-18	2018-19	2019-20	2020-21	2021-22	2022-2023	2023-24
Rabat-Salé-Kénitra	FSJES Agdal/Rabat	142	150	145	166	254	254	251	233	218
	FSJES Souissi/Rabat	268	289	300	296	295	331	321	305	309
	FSJES Salé	145	166	168	177	184	170	180	188	177
	FLSH Rabat	244	200	175	176	170	158	174	164	165
	FS Rabat	173	131	168	160	147	137	127	132	127
	FSJP Kenitra	299	379	500	610	707	490	529	701	767
	FEG Kenitra	-	-	-	-	-	370	319	396	354
	FSHS Kenitra	388	396	342	328	348	467	620	578	560
	FLA Kenitra	-	-	-	-	-	334	457	385	388
	FS Kénitra	163	177	182	156	154	246	177	178	210
	Total accès ouvert	217	220	222	225	244	255	269	276	282
	FMP Rabat	125	133	140	121	146	219	188	215	124
	FMD Rabat	110	104	71	56	67	76	69	70	84
	EMI Rabat	91	87	41	37	39	40	35	28	29
	ENSIAS Rabat	28	34	30	35	49	42	44	37	33
	FSE Rabat	87	122	139	142	152	170	156	212	293
	EST Salé	59	62	60	70	68	69	64	58	55
	ENS Rabat	24	39	43	50	31	27	33	27	80
	ENSAM Rabat	33	56	34	36	36	40	50	53	48
	ENSA Kénitra	48	50	54	58	64	55	51	58	62
	ENCG Kénitra	89	97	107	124	144	103	113	124	127
	EST Kénitra	-	-	37	103	70	88	106	65	64
	ENSC Kénitra	-	-	-	-	-	7	9	14	20
	ESEF Kénitra	-	-	-	-	-	41	52	86	153
	IMS Kénitra	-	-	-	-	-	-	-	46	75
	Total accès régulé	72	80	69	69	75	71	69	71	80
	Total Rabat-Salé-Kénitra	171	176	166	168	179	178	188	191	194
Béni Mellal-Khénifra	FEG Béni Mellal	-	-	-	-	-	-	82	131	116
	FLSH Béni Mellal	288	318	323	333	365	377	403	403	408
	FP Béni Mellal	243	219	216	220	113	221	180	117	105
	FP Khouribga	42	43	34	41	46	105	116	137	117
	Total accès ouvert	144	149	146	153	166	239	193	192	180
	FST Béni Mellal	48	62	66	70	84	116	123	93	73
	FMP Béni Mellal	-	-	-	-	-	-	-	-	-
	ENSA Khouribga	47	48	45	51	59	80	87	27	61
	ENSA Béni Mellal	-	-	-	-	-	-	27	70	32
	ENCG Béni Mellal	-	-	-	-	-	66	35	60	75
	EST Béni Mellal	-	16	28	38	58	66	78	92	90
	EST Kénifra	-	14	12	18	27	35	38	71	61
	EST Fkih ben saleh	-	-	-	-	-	29	16	38	53
	ESEF Béni Mellal	-	-	-	-	-	249	19	38	79
	Total accès régulé	51	47	51	56	74	88	58	64	67
Total Béni Mellal-Khénifra	118	113	111	118	135	180	130	129	123	

Région	Etablissements universitaires	2015-16	2016-17	2017-18	2018-19	2019-20	2020-21	2021-22	2022-2023	2023-24	
Casablanca-Settat	FSJES Casablanca	210	223	208	222	235	333	403	360	340	
	FSJES Mohammedia	232	245	265	294	325	277	309	352	353	
	FSJES Ain Sebâa	138	167	215	210	184	170	178	175	162	
	FLSH Ben M'sick/Casablanca	177	173	103	104	103	107	124	108	107	
	FLSH Mohammedia	103	100	100	114	143	258	249	247	243	
	FLSH Ain Chock/Casablanca	127	136	150	164	173	336	391	385	354	
	FS Ain Chock Casablanca	122	121	97	93	93	119	123	126	130	
	FS Ben M'Sick	244	232	214	222	180	174	146	155	167	
	FSJES El Jadida	147	168	206	245	134	217	260	298	353	
	FLSH El Jadida	143	157	167	173	190	173	193	179	167	
	FS El Jadida	105	98	97	94	103	95	105	95	94	
	FP Sidi Bennour	-	-	-	-	-	-	-	-	-	-
	FSJES Settat	228	276	324	393	399	411	461	497	282	
	FEB Settat	-	-	-	-	-	-	-	-	-	-
	FLASH Settat	-	-	-	-	-	-	-	-	-	-
	Total accès ouvert	171	182	183	198	203	233	258	263	237	
	FST Mohammedia	88	93	83	97	90	95	97	100	97	
	FMP Casablanca	109	125	86	82	86	92	114	128	136	
	FMD Casablanca	80	77	78	76	71	97	97	98	99	
	ENSEM Casablanca	104	93	92	96	80	84	82	84	56	
	ENSAM Casablanca	35	40	42	51	53	65	73	80	83	
	ENSAD Casablanca	-	-	-	-	39	83	-	-	-	
	ENCG Casablanca	244	245	157	170	173	127	131	141	133	
	EST Casablanca	65	61	48	56	58	46	44	44	45	
	ENS Casablanca	64	50	50	60	58	93	93	116	171	
	ENSET Mohammedia	45	47	44	53	51	45	46	52	57	
	ENSA El Jadida	50	54	42	50	59	52	55	62	71	
	ENCG El Jadida	83	100	111	129	148	118	127	138	130	
	EST Sidi bennour	-	-	16	47	-	-	-	54	49	
	ESEF El Jadida	-	-	-	-	-	-	-	-	-	
	FST Settat	83	80	89	92	101	91	91	70	73	
	ENCG Settat	46	49	54	57	78	55	47	47	54	
	ENSA Berrechid (ex EST depuis 2018)	26	32	32	36	39	50	24	27	37	
	ISSS Settat	-	27	37	39	53	47	30	30	33	
	ISSS Settat	-	-	58	251	106	123	-	-	-	
ESEF Berrechid	-	-	-	-	-	-	-	-	-		
Total accès régulé	78	78	72	78	84	80	80	83	91		
Total Casablanca-Settat	147	148	146	158	166	179	193	195	182		
Marrakech-Safi	FLA Marrakech	81	93	106	142	139	132	132	191	221	
	FSJES Marrakech	280	292	310	359	362	360	407	458	476	
	FLSH Marrakech	342	270	249	259	262	366	384	394	327	
	FS As-Samlalia/Marrakech	226	152	161	154	169	138	130	141	129	
	FP Safi	113	116	108	110	129	218	270	301	346	
	FEB El Kelaa des Sraouha	-	-	557	622	1003	447	482	408	444	
	Total accès ouvert	240	214	214	232	249	268	293	320	321	
	FST Guéliz/Marrakech	55	64	60	64	63	84	79	72	69	
	FMP Marrakech	170	126	138	150	159	208	151	161	158	
	ENSA Marrakech	56	59	45	49	56	68	73	65	72	
	ENSA Safi	53	48	51	51	57	58	61	48	53	
	ENCG Marrakech	74	65	69	76	86	100	108	100	104	
	EST Safi	38	39	63	59	66	68	71	69	66	
	EST Essaouira	42	43	66	51	52	86	95	87	94	
	EST El Kelaa des Sraouha	-	-	-	-	-	-	4	11	30	
	ENS Marrakech	43	41	25	35	53	57	70	132	165	
	Total accès régulé	66	65	66	69	76	93	85	85	91	
	Total Marrakech-Safi	182	163	183	175	189	210	218	231	234	

Région	Etablissements universitaires	2015-16	2016-17	2017-18	2018-19	2019-20	2020-21	2021-22	2022-2023	2023-24
Draa-Tafilalet	FP Errachidia	196	246	359	419	472	545	525	553	534
	FP Ouarzazate	79	88	83	85	85	102	111	85	92
	Total accès ouvert	141	181	237	271	288	345	348	351	338
	FST Errachidia	75	81	87	93	93	86	93	85	56
	FMP Errachidia									-
	Total accès régulé	75	81	87	93	93	86	93	85	60
	Total Draa-Tafilalet	116	146	182	206	223	251	260	255	235
Souss-Massa	Faculté Al-Chariaâ Agadir	242	259	317	353	396	253	278	227	192
	FSJES Agadir	314	204	349	352	389	401	449	429	440
	FSJES Ait Melloul	44	101	117	156	170	197	213	248	251
	FLSH Agadir	283	167	271	257	204	205	215	223	249
	FLASH Ait Melloul	-	-	79	92	129	139	157	157	164
	FS Agadir	168	82	99	88	80	88	85	110	100
	FSA Ait melloul	-	-	69	93	103	117	116	94	67
	FP Taroudannt	64	62	66	88	87	95	100	90	85
	Total accès ouvert	201	150	175	183	187	194	209	216	218
	FMP Agadir	-	-	6	10	14	20	26	31	42
	ENSA Agadir	53	32	58	61	65	68	71	73	66
	ENCG Agadir	73	76	78	89	83	93	92	91	94
	EST Agadir	91	92	104	130	122	110	67	59	44
	ESEF Agadir	-	-	-	-	27	102	108	145	107
ENSIASD Taroudant									6	
Total accès régulé	70	59	49	58	57	66	64	69	64	
	Total Souss-Massa	187	141	157	165	187	174	185	189	186
Guelmim-Dued Noun	FEG guelmim	-	-	957	1084	894	1034	1416	734	560
	Total accès ouvert	-	-	957	1084	894	1034	1416	734	560
	EST Guelmim	21	25	17	31	72	69	65	70	84
	FMP Guelmim									-
	Total accès régulé	21	25	17	31	72	69	65	70	92
	Total Guelmim-Dued Noun	428	424	225	263	359	406	537	291	248
Laayoune-Sakia El Hamra	FP Es Semara	197	50	304	376	393	493	133	121	191
	Total accès ouvert	197	50	304	376	393	493	133	121	191
	PMH Laayoune	-	-	-	-	-	-	-	-	14
	EST Laayoune	14	22	19	19	35	42	39	31	25
	Total accès régulé	14	22	19	19	35	42	45	42	18
	Total Laayoune-Sakia El Hamra	51	36	64	75	108	134	92	78	62
Eddkhla-Dued Eddahab	ENCG Dakhla	-	9	17	27	42	68	67	41	40
	EST Dakhla	-	-	-	-	-	-	12	30	36
	Total accès régulé	-	9	17	27	42	68	40	37	39
	Total Eddkhla-Dued Eddahab	-	9	17	27	42	68	40	37	39
Total	Total accès ouvert	210	199	207	220	227	246	256	259	258
	Total accès régulé	67	69	63	67	73	76	74	77	80
	Total	168	161	160	171	178	190	194	194	191

Rq: Le TUCA de la FSJP Settat Inclus aussi la FEG puisque ces établissements utilisent les mêmes locaux

Evolution du taux d'utilisation de la capacité d'accueil par université (nombre d'étudiants pour 100 places)

Université	2015-16	2016-17	2017-18	2018-19	2019-20	2020-21	2021-22	2022-23	2023-24
Accès ouvert	188	183	187	192	204	199	200	197	191
Accès régulé	73	82	68	65	69	76	71	72	78
Total Université Mohammed V Rabat	148	148	139	140	145	145	144	143	138
Accès ouvert	174	181	175	184	188	226	247	249	245
Accès régulé	87	90	76	82	81	83	89	97	100
Total Université Hassan II Casablanca	150	156	146	154	157	179	196	201	198
Accès ouvert	239	211	175	176	176	197	193	194	193
Accès régulé	88	89	67	70	76	80	80	81	78
Total Université Sidi Mohammed Ben Abdellah Fès	200	181	143	145	147	165	162	162	157
Accès ouvert	240	214	214	232	249	268	293	320	321
Accès régulé	66	65	66	69	76	93	85	85	91
Total Université Cadi Ayyad Marrakech	182	163	163	175	189	210	218	231	234
Accès ouvert	144	149	146	153	166	239	193	192	180
Accès régulé	51	47	51	56	74	88	58	64	67
Total Université Sultan Moulay Slimane Beni Mellal	118	113	111	118	135	180	130	129	123
Accès ouvert	229	234	265	294	335	294	319	300	313
Accès régulé	50	53	55	65	59	62	67	81	75
Total Université Mohammed Premier Oujda	177	182	202	225	237	218	237	229	219
Accès ouvert	319	362	388	441	375	395	410	412	434
Accès régulé	62	71	61	67	80	87	93	93	105
Total Université Abdelmalek Essaâdi Tétouan	207	235	231	261	254	270	281	278	296
Accès ouvert	123	126	133	138	135	147	168	169	179
Accès régulé	66	76	59	74	74	96	104	104	125
Total Université Chouaib Doukkali El Jadida	116	120	120	127	133	138	157	155	168
Accès ouvert	228	276	324	393	399	411	462	499	286
Accès régulé	65	59	66	72	84	70	60	57	69
Total Université Hassan Ier Settat	132	143	165	195	231	213	212	211	146
Accès ouvert	178	173	197	212	216	242	232	231	229
Accès régulé	53	59	59	63	59	62	63	71	74
Total Université Moulay Ismaïl Meknès	139	139	154	165	163	182	176	177	177
Accès ouvert	287	308	305	306	335	374	386	413	432
Accès régulé	66	71	74	89	108	59	63	70	87
Total Université Ibn Tofaïl Kénitra	241	259	253	256	281	255	274	286	306
Accès ouvert	206	154	178	188	189	199	212	211	213
Accès régulé	51	45	38	46	55	64	59	62	51
Total Université Ibn Zohr Agadir	183	139	151	160	164	174	182	176	167
Total accès ouvert	210	199	207	220	227	246	256	259	258
Total accès régulé	67	69	63	67	73	76	74	77	80
Total	168	161	160	171	178	190	194	194	191

Etablissements universitaires	2015-16	2016-17	2017-18	2018-19	2019-20	2019-20	2021-22	2022-23	
FSJES Agdal/Rabat	142	150	145	166	254	254	251	233	218
FSJES Souissi/Rabat	268	289	300	296	295	331	321	305	309
FSJES Salé	145	166	168	177	184	170	180	188	177
FLSH Rabat	244	200	175	176	170	158	174	164	165
FS Rabat	173	131	168	160	147	137	127	132	127
Total accès ouvert	188	183	187	192	204	199	200	197	191
FMP Rabat	125	133	140	121	146	219	188	215	124
FMD Rabat	110	104	71	56	67	76	69	70	84
EMI Rabat	91	87	41	37	39	40	35	28	29
ENSIAS Rabat	28	34	30	35	49	42	44	37	33
FSE Rabat	87	122	139	142	152	170	156	212	293
EST Salé	59	62	60	70	68	69	64	58	55
ENS Rabat	24	39	43	50	31	27	33	27	80
ENSAM Rabat	33	56	34	36	36	40	50	53	48
Total accès régulé	73	82	68	65	69	76	71	72	78
Total Université Mohammed V Rabat	148	148	139	140	145	145	144	143	138
FSJES Casablanca	210	223	208	222	235	333	403	360	340
FSJES Mohammedia	232	245	265	294	325	277	309	352	353
FSJES Ain Sebâa	138	167	215	210	184	170	178	175	162
FLSH Ben M'sick/Casablanca	177	173	103	104	103	107	124	108	107
FLSH Mohammedia	103	100	100	114	143	258	249	247	243
FLSH Ain Chock/Casablanca	127	136	150	164	173	336	391	385	354
FS Ain Chock Casablanca	122	121	97	93	93	119	123	126	130
FS Ben M'Sick	244	232	214	222	180	174	146	155	167
Total accès ouvert	174	181	175	184	188	226	247	249	245
FST Mohammedia	88	93	83	97	90	95	97	100	97
FMP Casablanca	109	125	86	82	86	92	114	128	136
FMD Casablanca	80	77	78	76	71	97	97	98	99
ENSEM Casablanca	104	93	92	96	80	84	82	84	56
ENSAM Casablanca	35	40	42	51	53	65	73	80	83
ENSAD Casablanca	-	-	-	-	39	83	-	-	-
ENCG Casablanca	244	245	157	170	173	127	131	141	133
EST Casablanca	65	61	48	56	58	46	44	44	45
ENS Casablanca	64	50	50	60	58	93	93	116	171
ENSET Mohammedia	45	47	44	53	51	45	46	52	57
Total accès régulé	87	90	76	82	81	83	89	97	100
Total Université Hassan II Casablanca	150	156	146	154	157	179	196	201	198

Etablissements universitaires	2015-16	2016-17	2017-18	2018-19	2019-20	2019-20	2021-22	2022-23	
Faculté Al-Chariaâ Fès	199	200	216	214	225	138	139	134	147
FSJES Fès	282	298	235	252	270	410	364	347	316
FLSH Dhar El Mahraz/Fès	311	243	189	173	151	144	156	182	195
FLSH Sais/Fès	237	168	132	129	136	144	146	154	161
FS Dhar El Mahraz/Fès	137	104	92	99	90	92	98	90	87
FP Taza	264	224	191	177	169	181	196	203	206
Total accès ouvert	239	211	175	176	176	197	193	194	193
FST Fès	92	89	89	89	92	79	80	71	62
FMP Fès	81	79	79	75	85	87	84	90	79
ENSA Fès	97	105	42	47	51	70	76	90	95
ENCG Fès	159	177	51	59	68	92	96	114	82
EST Fès	92	100	62	65	69	73	66	59	58
ENS Fès	51	53	35	58	63	73	83	125	168
ISS Fès	-	-	-	-	-	-	-	11	26
Total accès régulé	88	89	67	70	76	80	80	81	78
Total Université Sidi Med ben Abdellah Fès	200	181	143	145	147	165	162	162	157
FLA Marrakech	81	93	106	142	139	132	132	191	221
FSJES Marrakech	280	292	310	359	362	360	407	458	476
FLSH Marrakech	342	270	249	259	262	366	384	394	327
FS As-Samlalia/Marrakech	226	152	161	154	169	138	130	141	129
FP Safi	113	116	108	110	129	218	270	301	346
FSJES El kelaa des Seraghna	-	-	557	622	1003	447	482	408	444
Total accès ouvert	240	214	214	232	249	268	293	320	321
FST Guéliz/Marrakech	55	64	60	64	63	84	79	72	69
FMP Marrakech	170	126	138	150	159	208	151	161	158
ENSA Marrakech	56	59	45	49	56	68	73	65	72
ENSA Safi	53	48	51	51	57	58	61	48	53
ENCG Marrakech	74	65	69	76	86	100	108	100	104
EST Safi	38	39	63	53	66	68	71	69	66
EST Essaouira	42	43	66	51	52	86	95	87	94
EST EL Kelaa des Sraghna	-	-	-	-	-	-	4	11	30
ENS Marrakech	43	41	25	35	53	57	70	132	165
Total accès régulé	66	65	66	69	76	93	85	85	91
Total Université Cadi Ayyad Marrakech	182	163	163	175	189	210	218	231	234
FEG Béni Mellal	-	-	-	-	-	-	82	131	116
FLSH Béni Mellal	288	318	323	333	365	377	403	403	408
FP Béni Mellal	243	219	216	220	113	221	180	117	105
FP Khouribga	42	43	34	41	46	105	116	137	117
Total accès ouvert	144	149	146	153	166	239	193	192	180
FST Béni Mellal	48	62	66	70	84	116	123	93	73
FMP Béni Mellal	-	-	-	-	-	-	-	-	-
ENSA Khouribga	47	48	45	51	59	80	87	27	61
ENSA Béni Mellal	-	-	-	-	-	-	27	70	32
ENCG Béni Mellal	-	-	-	-	-	96	35	60	75
EST Béni Mellal	-	16	28	38	58	66	78	92	90
EST Kénifra	-	14	12	18	27	35	38	71	61
EST Fkih ben saleh	-	-	-	-	-	29	16	38	53
ESEF Béni Mellal	-	-	-	-	-	249	19	38	79
Total accès régulé	51	47	51	56	74	88	58	64	67
Total Université Sultan Moulay Slimane Beni Mellal	118	113	111	118	135	180	130	129	123

Etablissements universitaires	2015-16	2016-17	2017-18	2018-19	2019-20	2019-20	2021-22	2022-23	
FSJES Oujda	332	334	466	544	638	571	582	443	370
FLSH Oujda	220	227	230	242	181	176	183	187	197
FS Oujda	119	117	113	108	121	122	117	118	116
FP Nador	251	266	301	342	704	399	482	492	601
Total accès ouvert	229	234	285	294	335	294	319	300	313
FMP Oujda	53	57	62	69	57	61	66	70	73
ENSA Oujda	34	35	35	39	40	40	43	58	47
ENCG Oujda	69	67	57	62	90	84	90	99	109
EST Oujda	58	66	70	97	67	74	70	62	59
EST Nador	-	-	-	-	-	-	-	-	-
ESEF Oujda	-	-	-	-	-	-	-	-	-
ENIAD Berkane									3
Total accès régulé	50	53	55	65	59	62	67	81	75
Total Université Mohammed Premier Oujda	177	182	202	225	237	218	237	229	219
FOAD Tétouan	234	253	245	243	254	210	189	208	235
FSJES Tanger	614	673	764	846	663	691	739	735	766
FSJES Tétouan	473	597	581	715	552	744	711	678	698
FLSH Tétouan	436	478	477	551	286	261	276	285	297
FS Tétouan	184	184	186	172	186	189	213	228	246
FP Larache	65	91	125	129	153	164	170	262	293
FP Ksar Lkbir	-	-	-	-	-	-	-	-	-
Total accès ouvert	319	362	388	441	375	395	410	412	434
FST Tanger	87	89	95	104	170	178	171	158	135
FST Al Hoceima	79	93	55	67	60	75	85	77	86
FMP Tanger	-	-	8	13	20	32	43	61	80
ENSA Tanger	47	49	51	56	81	84	95	95	99
ENSA Tétouan	78	93	100	101	98	116	131	73	80
ENSA Al Hoceima	42	42	40	46	65	61	69	72	72
ENCG Tanger	64	68	74	82	83	77	80	77	84
ERFST Tanger	35	35	39	38	33	32	32	31	30
ENS Tétouan	20	66	39	40	46	56	71	116	214
Total accès régulé	62	71	61	67	80	87	93	93	105
Total Université Abdelmalek Essaâdi Tétouan	207	235	231	261	254	270	281	278	296
FSJES El Jadida	147	168	206	245	134	217	260	298	353
FLSH El Jadida	143	157	167	173	190	173	193	179	167
FS El Jadida	105	98	97	94	103	95	105	95	94
FP Sidi Bennour	-	-	-	-	-	-	-	-	-
Total accès ouvert	123	126	133	138	135	147	168	169	179
ENSA El Jadida	50	54	42	50	59	52	55	62	71
ENCG El Jadida	83	100	111	129	148	118	127	138	130
EST Sidi bennour	-	-	16	47	-	-	-	54	49
ESEF El Jadida	-	-	-	-	-	-	-	-	-
Total accès régulé	66	76	59	74	114	96	104	104	125
Total Université Chouaib Doukkali El Jadida	116	120	120	127	133	138	157	155	168

Etablissements universitaires	2015-16	2016-17	2017-18	2018-19	2019-20	2019-20	2021-22	2022-23	
FSJP Settat	228	276	324	393	399	411	461	497	282
FEG Settat	-	-	-	-	-	-	-	-	-
FLASH settat	-	-	-	-	-	-	-	-	-
Total accès ouvert	228	276	324	393	399	411	462	499	286
FST Settat	83	80	89	92	101	91	91	70	73
ENCG Settat	46	49	54	57	78	55	47	47	54
ENSA Berrechid (ex EST depuis 2018)	26	32	32	36	39	50	24	27	37
ISSS Settat	-	27	37	39	53	47	30	30	33
ISS Settat	-	-	58	251	106	123	-	-	-
ESEF Berrechid	-	-	-	-	-	-	-	-	-
Total accès régulé	65	59	66	72	84	70	60	57	69
Total Université Hassan Ier Settat	132	143	165	195	231	213	212	211	146
FSJES Meknès	205	208	232	260	263	290	271	302	263
FLSH Meknès	181	168	141	130	119	133	152	111	157
FS Meknès	118	86	111	111	99	105	81	76	81
FP Errachidia	196	246	359	419	472	545	525	553	534
Total accès ouvert	178	173	197	212	216	242	232	231	229
FST Errachidia	75	81	87	93	93	86	93	85	56
FMP Errachidia									-
ENSAM Meknès	32	34	43	45	35	37	41	43	44
ENCG Al hajeb	-	-	-	-	-	-	-	-	-
EST Meknès	59	63	60	59	59	54	52	56	59
ENS Meknès	34	74	22	32	40	97	59	131	237
Total accès régulé	53	59	59	63	59	62	63	71	74
Total Université Moulay Ismaïl	139	139	154	165	163	182	176	177	177
FSJP Kenitra	299	379	500	610	707	490	529	701	767
FEG Kenitra	-	-	-	-	-	370	319	396	354
FSHS Kenitra	388	396	342	328	348	467	620	578	560
FLLA Kenitra	-	-	-	-	-	334	457	385	388
FS Kenitra	163	177	182	156	154	246	177	178	210
Total accès ouvert	287	308	305	306	335	374	386	413	432
ENSA Kénitra	48	50	54	58	64	55	51	58	62
ENCG Kénitra	89	97	107	124	144	103	113	124	127
EST Kénitra	-	-	37	103	70	88	106	65	64
ENSC Kénitra	-	-	-	-	-	7	9	14	20
ESEF Kénitra	-	-	-	-	-	41	52	86	153
IMS Kénitra	-	-	-	-	-	-	-	46	75
Total accès régulé	66	71	74	89	108	59	63	70	87
Total Université Ibn Tofail Kénitra	241	259	253	256	281	255	274	286	306

Etablissements universitaires	2015-16	2016-17	2017-18	2018-19	2019-20	2019-20	2021-22	2022-23	
Faculté Al-Chariaâ Agadir	242	259	317	353	396	253	278	227	192
FP Es Semara	197	50	304	376	393	493	133	121	191
FSJES Agadir	314	204	349	352	389	401	449	429	440
FSJES Ait Melloul	44	101	117	156	170	197	213	248	251
FLSH Agadir	283	167	271	257	204	205	215	223	249
FLASH Ait Melloul	-	-	79	92	129	139	157	157	164
FS Agadir	168	82	99	88	80	88	85	110	100
FSA Ait melloul	-	-	69	93	103	117	116	94	67
FP Ouarzazate	79	88	83	85	85	102	111	85	92
FP Taroudannt	64	62	66	88	87	95	100	90	85
FEG Guelmim	-	-	957	1084	894	1034	1416	734	560
Total accès ouvert	206	154	178	188	189	199	212	211	213
FMP Agadir	-	-	6	10	14	20	26	31	42
FMP Laayoune	-	-	-	-	-	-	-	-	14
FMP Laâyoune									-
ENSA Agadir	53	32	58	61	65	68	71	73	66
ENCG Agadir	73	76	78	89	83	93	92	91	94
ENCG Dakhla	-	9	17	27	42	68	67	41	40
EST Agadir	91	92	104	130	122	110	67	59	44
EST Guelmim	21	25	17	31	72	69	65	70	84
EST Laâyoune	14	22	19	19	35	42	39	31	25
EST Dakhla	-	-	-	-	-	-	12	30	36
ESEF Agadir	-	-	-	-	27	102	108	145	107
ENSIASD Taroudant									6
Total accès régulé	51	45	38	46	55	64	59	62	51
Total Université Ibn Zohr Agadir	183	139	151	160	164	174	182	176	167
Total	168	161	160	171	178	190	194	194	191

Rq: Le TUCA de la FSJP Settât Inclus aussi la FEG puisque ces établissements utilisent les mêmes locaux

Evolution du taux d'utilisation de la capacité d'accueil par type d'établissement (nombre d'étudiants pour 100 places)

Etablissements universitaires	2015-16	2016-17	2017-18	2018-19	2019-20	2020-21	2021-22	2022-23	2023-24
FSJES Agdal/Rabat	142	150	145	166	254	254	251	233	218
FSJES Souissi/Rabat	268	289	300	296	295	331	321	305	309
FSJES Salé	145	166	188	177	184	170	180	188	177
FSJES Casablanca	210	223	208	222	235	333	403	360	340
FSJES Mohammedia	232	245	265	294	325	277	309	352	353
FSJES Ain Sebâa	138	167	215	210	184	170	178	175	162
FSJES Fès	282	298	235	252	270	410	364	347	316
FSJES Marrakech	280	292	310	359	362	360	407	458	476
FSJES Dujda	332	334	466	544	638	571	582	443	370
FSJES Tanger	614	673	764	846	663	691	739	735	766
FSJES El Jadida	147	168	206	245	134	217	260	298	353
FSJP Settat	228	276	324	393	399	411	461	497	282
FEG Settat	-	-	-	-	-	-	-	-	-
FSJES Meknès	205	208	232	260	263	290	271	302	263
FSJP Kenitra	299	379	500	610	707	490	529	701	767
FEG Kenitra	-	-	-	-	-	370	319	396	354
FSJES Agadir	314	204	349	352	389	401	449	429	440
FSJES Tétouan	473	597	581	715	552	744	711	678	698
FSJES Ait Melloul	44	101	117	156	170	197	213	248	251
FEG Guelmim	-	-	-	-	-	1034	1416	734	560
FEG Béni Mellal	-	-	-	-	-	-	82	131	116
FSJES El kelaa des Seraghna	-	-	-	-	-	-	482	408	444
Total SJES	237	251	277	309	326	355	365	371	353
Faculté Al-Chariaâ Fès	199	200	216	214	225	138	139	134	147
Faculté Al-Chariaâ Agadir	242	259	317	353	396	253	278	227	192
FLA Marrakech	81	93	106	142	139	132	132	191	221
FDAD Tétouan	234	253	245	243	254	210	189	208	235
FS Téologiques Es Semara	197	50	304	376	393	-	-	-	-
Total Enseignement originel	193	176	230	249	266	180	183	185	189
FLSH Rabat	244	200	175	176	170	158	174	164	165
FLSH Ain Chock/Casablanca	127	136	150	164	173	336	391	385	354
FLSH Ben M'sick/Casablanca	177	173	103	104	103	107	124	108	107
FLSH Mohammedia	103	100	100	114	143	258	249	247	243
FLSH Dhar El Mahraz/Fès	311	243	189	173	151	144	156	182	195
FLSH Sais/Fès	237	168	132	129	136	144	146	154	161
FLSH Marrakech	342	270	249	259	262	366	384	394	327
FLSH Béni Mellal	288	318	323	333	365	377	403	403	408
FLSH Dujda	220	227	230	242	181	176	183	187	197
FLSH Tétouan	436	478	477	551	286	261	276	285	297
FLSH El Jadida	143	157	167	173	190	173	193	179	167
FLSH Meknès	181	168	141	130	119	133	152	111	157
FSSH Kenitra	388	396	342	328	348	467	620	578	560
FLA Kenitra	-	-	-	-	-	334	457	385	388
FLSH Agadir	283	167	271	257	204	205	215	223	249
FLASH Ait Melloul	-	-	79	92	129	139	157	157	164
FLASH Settat	-	-	-	-	-	-	-	-	-
Total LSH	251	219	203	205	195	214	237	232	242

Etablissements universitaires	2015-16	2016-17	2017-18	2018-19	2019-20	2020-21	2021-22	2022-23	2023-24
FS Rabat	173	131	168	160	147	137	127	132	127
FS Ain Chock Casablanca	122	121	97	93	93	119	123	126	130
FS Ben M'Sick	244	232	214	222	180	174	146	155	167
FS Dhar El Mahraz/Fès	137	104	92	99	90	92	98	90	87
FS As-Samlalia/Marrakech	226	152	161	154	169	138	130	141	129
FS Dujda	119	117	113	108	121	122	117	118	116
FS Tétouan	184	184	186	172	186	189	213	228	246
FS El Jadida	105	98	97	94	103	95	105	95	94
FS Meknès	118	86	111	111	99	105	81	76	81
FS Kénitra	163	177	182	156	154	246	177	178	210
FS Agadir	168	82	99	88	80	88	85	110	100
FSA Ait melloul	-	-	69	93	103	117	116	94	67
Total Sciences	159	126	127	123	121	126	120	124	124
FP Taza	264	224	191	177	169	181	196	203	206
FP Safi	113	116	108	110	129	218	270	301	346
FP Béni Mellal	243	219	216	220	113	221	180	117	105
FP Nador	251	266	301	342	704	399	482	492	601
FP Larache	65	91	125	129	153	164	170	262	293
FP Khouribga	42	43	34	41	46	105	116	137	117
FP Errachidia	196	246	359	419	472	545	525	553	534
FP Duarzazate	79	88	83	85	85	102	111	85	92
FP Taroudannt	64	62	66	88	87	95	100	90	85
FP Ksar Lkbir	-	-	-	-	-	-	-	-	-
FP Sidi Bennour	-	-	-	-	-	-	-	-	-
FP Berrchid	-	-	-	-	-	-	-	-	-
FP Es Samara	-	-	-	-	-	493	133	121	191
FEG El kelaa des Seraghna	-	-	557	622	1003	447	-	-	-
CU Guelmim	-	-	957	1084	894	-	-	-	-
Total Polydisciplinaire	157	163	171	189	206	245	253	253	272
Total accès ouvert	210	199	207	220	227	246	256	259	258

Etablissements universitaires	2015-16	2016-17	2017-18	2018-19	2019-20	2020-21	2021-22	2022-23	2023-24
FST Mohammedia	88	93	83	97	90	95	97	100	97
FST Fès	92	89	89	89	92	79	80	71	62
FST Guéliz/Marrakech	55	64	60	64	63	84	79	72	69
FST Beni Mellal	48	62	66	70	84	116	123	93	73
FST Al Hoceima	79	93	55	67	60	75	85	77	86
FST Tanger	87	89	95	104	170	178	171	158	135
FST Settat	83	80	89	92	101	91	91	70	73
FST Errachidia	75	81	87	93	93	86	93	85	56
Total Sciences et Techniques	76	80	81	87	94	100	101	83	78
FMP Rabat	125	133	140	121	146	219	188	215	124
FMP Casablanca	109	125	86	82	86	92	114	128	136
FMP Fès	81	79	79	75	85	87	84	90	79
FMP Marrakech	170	126	138	150	159	208	151	161	158
FMP Oujda	53	57	62	69	57	61	66	70	73
FMP Tanger	-	-	8	13	20	32	43	61	80
FMP Agadir	-	-	6	10	14	20	26	31	42
FMP Layoune	-	-	-	-	-	-	-	-	14
FMP Beni Mellal	-	-	-	-	-	-	-	-	-
FMP Errachidia	-	-	-	-	-	-	-	-	-
FMP Touloum	-	-	-	-	-	-	-	-	-
Total Médecine et Pharmacie	103	107	76	75	82	97	97	109	92
FMD Rabat	110	104	71	56	67	76	69	70	84
FMD Casablanca	80	77	78	76	71	97	97	98	99
Total Médecine Dentaire	94	90	74	64	69	84	80	82	90
EMI Rabat	91	87	41	37	39	40	35	28	29
ENSIAS Rabat	28	34	30	35	49	42	44	37	33
ENSAM Rabat	-	-	-	-	-	40	50	53	48
ENSEM Casablanca	104	93	92	96	80	84	82	84	56
ENSAM Casablanca	35	40	42	51	53	65	73	80	83
ENSA Fès	97	105	42	47	51	70	76	90	95
ENSA Marrakech	56	59	45	49	56	68	73	65	72
ENSA Safi	53	48	51	51	57	58	61	48	53
ENSA Oujda	34	35	35	39	40	40	43	58	47
ENSA Al Hoceima	42	42	40	46	65	61	69	72	72
ENSA Tanger	47	49	51	56	81	84	95	95	99
ENSA Tétouan	78	93	100	101	98	116	131	73	80
ENSA El Jadida	50	54	42	50	59	52	55	62	71
ENSA Khouribga	47	48	45	51	59	80	87	27	61
ENSAM Meknès	32	34	43	45	35	37	41	43	44
ENSA Kénitra	48	50	54	58	64	55	51	58	62
ENSA Agadir	53	32	58	61	65	68	71	73	66
ENSA Berrechid (ex EST depuis 2018)	-	-	-	36	39	50	24	27	37
ENSA Beni Mellal	-	-	-	-	-	-	27	70	32
ENSAD Casablanca	-	-	-	-	39	83	-	-	-
ENSC Kenitra	-	-	-	-	-	7	9	14	20
ENSIASD Taroudant	-	-	-	-	-	-	-	-	-
ENIAD Oujda	-	-	-	-	-	-	-	-	-
Total Sciences de l'Innérieur	511	511	477	499	553	574	574	553	499
ENCG Casablanca	244	245	157	170	173	127	131	141	133
ENCG Fès	159	177	51	59	68	92	96	114	82
ENCG Marrakech	74	65	69	76	86	100	108	100	104
ENCG Oujda	69	67	57	62	90	84	90	99	109
ENCG Tanger	64	68	74	82	83	77	80	77	84
ENCG El Jadida	83	100	111	129	148	118	127	138	130
ENCG Settat	46	49	54	57	78	55	47	47	54
ENCG Kénitra	89	97	107	124	144	103	113	124	127
ENCG Agadir	73	76	78	89	83	93	92	91	94
ENCG Dakhla	-	9	17	27	42	68	67	41	40
ENCG Beni Mellal	-	-	-	-	-	96	35	60	75
ENCG Al haieb	-	-	-	-	-	-	-	-	-
Total Commerce et Gestion	82	80	76	85	97	88	86	88	91

Etablissements universitaires	2015-16	2016-17	2017-18	2018-19	2019-20	2020-21	2021-22	2022-23	2023-24
EST Casablanca	65	61	48	56	58	46	44	44	45
EST Fès	92	100	62	65	69	73	66	59	58
EST Safi	38	39	63	53	66	68	71	69	66
EST Essaouira	42	43	66	51	52	86	95	87	94
EST Oujda	58	66	70	97	67	74	70	62	59
EST Meknès	59	63	60	59	59	54	52	56	59
EST Agadir	91	92	104	130	122	110	67	59	44
EST Guelmim	21	25	17	31	72	69	65	70	84
EST Béni Mellal	-	16	28	38	58	66	78	92	90
EST Kénifra	-	14	12	18	27	35	38	71	61
EST Laâyoune	14	22	19	19	35	42	39	31	25
EST Sidi bennour	-	-	16	47	-	-	-	54	49
EST Kenitra	-	-	37	103	70	88	106	65	64
ENSA Berrechid (ex EST depuis 2018)	26	32	32	-	-	-	-	-	-
EST Fkih ben saleh	-	-	-	-	-	29	16	38	53
EST EL Kelaa des Sraghna	-	-	-	-	-	-	4	11	30
EST Nador	-	-	-	-	-	-	-	-	-
EST Dakhla	-	-	-	-	-	-	12	30	36
Total Technologie	54	52	49	57	65	65	56	56	57
FSE Rabat	87	122	139	142	152	170	156	212	293
ENS Rabat	24	39	43	50	31	27	33	27	80
ENSET Rabat	33	56	34	36	36	-	-	-	-
ENS Casablanca	64	50	50	60	58	93	93	116	171
ENSET Mohammadia	45	47	44	53	51	45	46	52	57
ENS Fès	51	53	35	58	63	73	83	125	168
ENS Marrakech	43	41	25	35	53	57	70	132	165
ENS Tétouan	20	66	39	40	46	56	71	116	214
ENS Meknès	34	74	22	32	40	97	59	131	237
ESEF Béni Mellal	-	-	-	-	-	249	19	38	79
ESEF Oujda	-	-	-	-	-	-	-	-	-
ESEF El Jadida	-	-	-	-	-	-	-	-	-
ESEF Berrechid	-	-	-	-	-	-	-	-	-
ESEF Kenitra	-	-	-	-	-	41	52	86	153
ESEF Agadir	-	-	-	-	27	102	108	145	107
Total Science de L'éducation	44	58	46	53	56	65	62	99	164
ERFST Tanger	35	35	39	38	33	32	32	31	30
ERFST Tanger	35	35	39	38	33	32	32	31	30
ISSS Settat	-	27	37	39	53	47	30	30	33
ISS Settat	-	-	58	251	106	123	-	-	-
IMS Kénitra	-	-	-	-	-	-	-	46	75
ISS Fès	-	-	-	-	-	-	-	11	26
Total Paramédical	-	30	39	62	65	69	59	41	53
Total accès régulé	67	69	63	67	73	76	74	77	80
Total	168	161	160	171	178	190	194	194	191

Rq: Le TUCA de la FSJP Settat inclus aussi la FEG puisque ces établissements utilisent les mêmes locaux