

ⵜⴰⴳⴷⴰⵏⵜ ⵏ ⵍⵎⵎⵓⵔ
ⵜⴰⴳⴷⴰⵏⵜ ⵏ ⵍⵎⵎⵓⵔ ⵏ ⵍⵎⵎⵓⵔ ⵏ ⵍⵎⵎⵓⵔ
ⵏ ⵍⵎⵎⵓⵔ ⵏ ⵍⵎⵎⵓⵔ ⵏ ⵍⵎⵎⵓⵔ



Royaume du Maroc

Ministère de l'Education Nationale, de la Formation Professionnelle,
de l'Enseignement Supérieur et de la Recherche Scientifique

المملكة المغربية
وزارة التربية الوطنية والتكوين المهني والتعليم
العالي والبحث العلمي

Statistiques Universitaires Enseignement Supérieur Universitaire Public

Année universitaire 2018-2019

Direction des Stratégies et des Systèmes d'Information

Sommaire

Statistiques globales	page 01
Université Mohammed V Rabat	page 03
Université Hassan 2 Casablanca	page 05
Université Sidi Mohamed Ben Abdellah Fès	page 07
Université Cadi Ayyad Marrakech	page 09
Université Mohammed Premier Oujda	page 11
Université Abdelmalek Essaâdi Tétouan	page 13
Université Moulay Ismaïl Meknès	page 15
Université Ibn Tofaïl Kénitra	page 17
Université Chouaib Doukkali El Jadida	page 19
Université Ibn Zohr Agadir	page 21
Université Hassan Premier Settat	page 23
Université Sultan Moulay Slimane Beni Mellal	page 25



Royaume du Maroc

Ministère de l'Education Nationale, de la Formation Professionnelle,
de l'Enseignement Supérieur et de la Recherche Scientifique

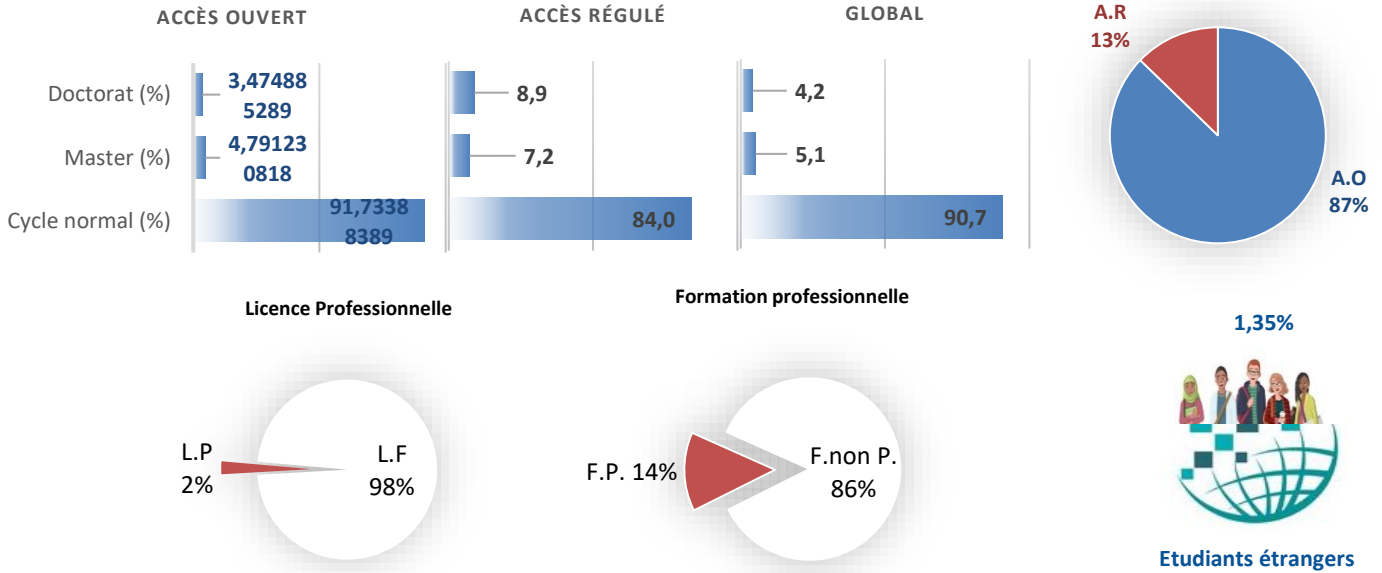
Statistiques globales Universités publiques Année universitaire 2018-2019

Nombre d'établissements	134
Nombre d'établissements à accès ouvert	59
Nombre d'établissements à accès régulé	70
Nombre d'instituts de recherche	5
Capacité d'accueil (places physiques)	0
Etablissements à accès ouvert	0
Etablissements à accès régulé	0
Nombre de filières accréditées	2345
Etablissements à accès ouvert	1527
Etablissements à accès régulé	818
Personnel enseignants permanents	14400
Etablissements à accès ouvert	8579
Etablissements à accès régulé	5707
Instituts de recherche	114
Personnel administratif et technique	6868
Etablissements à accès ouvert	3279
Etablissements à accès régulé	2481
Instituts de recherche	112
Présidence	996

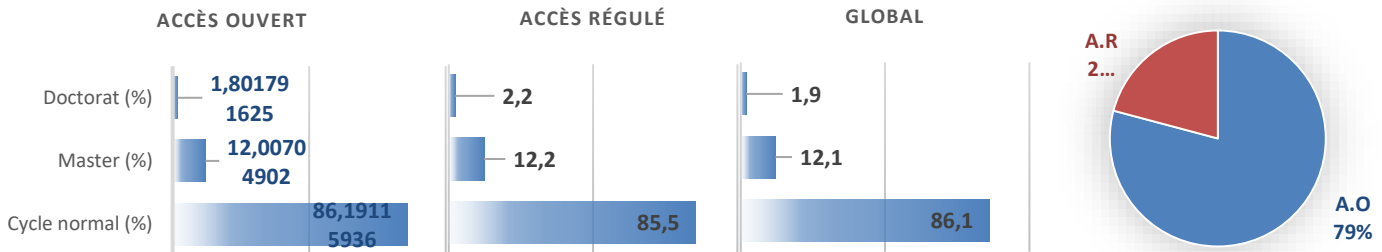
Etudiants nouveaux inscrits	Total	Accès ouvert	212444	dont féminin	Accès ouvert	107323	50,52
		Accès régulé	27708		Accès régulé	16094	58,08
		Total	240152		Total	123417	51,39
Etudiants globaux	Total	Accès ouvert	764332	dont féminin	Accès ouvert	371412	48,59
		Accès régulé	111673		Accès régulé	60896	54,53
		Total	876005		Total	432308	49,35
		<i>dont étrangers</i>	11801		<i>dont étrangers</i>	3934	33,34
Etudiants globaux par cycle	Total	Cycle normal	794918	dont féminin	Cycle normal	397722	50,03
		Cycle master	44606		Cycle master	19504	43,73
		Cycle doctorat	36481		Cycle doctorat	15082	41,34
Etudiants inscrits dans les formations professionnalisantes	Total	Licence professionnelle	16326	dont féminin	Licence professionnelle	9327	57,13
		Fillières professionnalisante	123034		Fillières professionnalisante	67398	54,78
		Total	139360		Total	76725	55,08
Diplômés 2017-2018	Total	Accès ouvert	88523	dont féminin	Accès ouvert	43663	49,32
		Accès régulé	23320		Accès régulé	12480	53,52
		Total	111843		Total	56143	50,20
Diplômés par cycle 2017-2018	Total	Cycle normal	96245	dont féminin	Cycle normal	49303	51,23
		Cycle master	13482		Cycle master	6095	45,21
		Cycle doctorat	2116		Cycle doctorat	745	35,21



Structure des étudiants Année universitaire 2018-2019



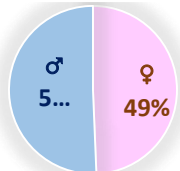
Structure des diplômés Année universitaire 2017-2018



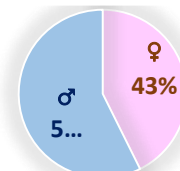
Structure selon le genre



Etudiants

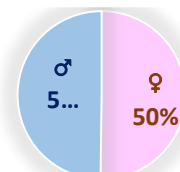


Global

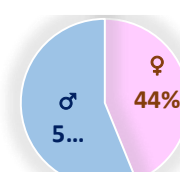


Master et Doctorat

Diplômés



Global



Master et Doctorat



Université Mohammed V Rabat

Date de création : 1957

Statistiques globales Universités publiques

Année universitaire 2018-2019

Nombre d'établissements	18
Nombre d'établissements à accès ouvert	5
Nombre d'établissements à accès régulé	8
Nombre d'instituts de recherche	5
Capacité d'accueil (places physiques)	
Etablissements à accès ouvert	
Etablissements à accès régulé	0
Nombre de filières accréditées	308
Etablissements à accès ouvert	190
Etablissements à accès régulé	118
Personnel enseignants permanents	2372
Etablissements à accès ouvert	1025
Etablissements à accès régulé	1233
Instituts de recherche	114
Personnel administratif et technique	1282
Etablissements à accès ouvert	478
Etablissements à accès régulé	521
Instituts de recherche	112
Présidence	171

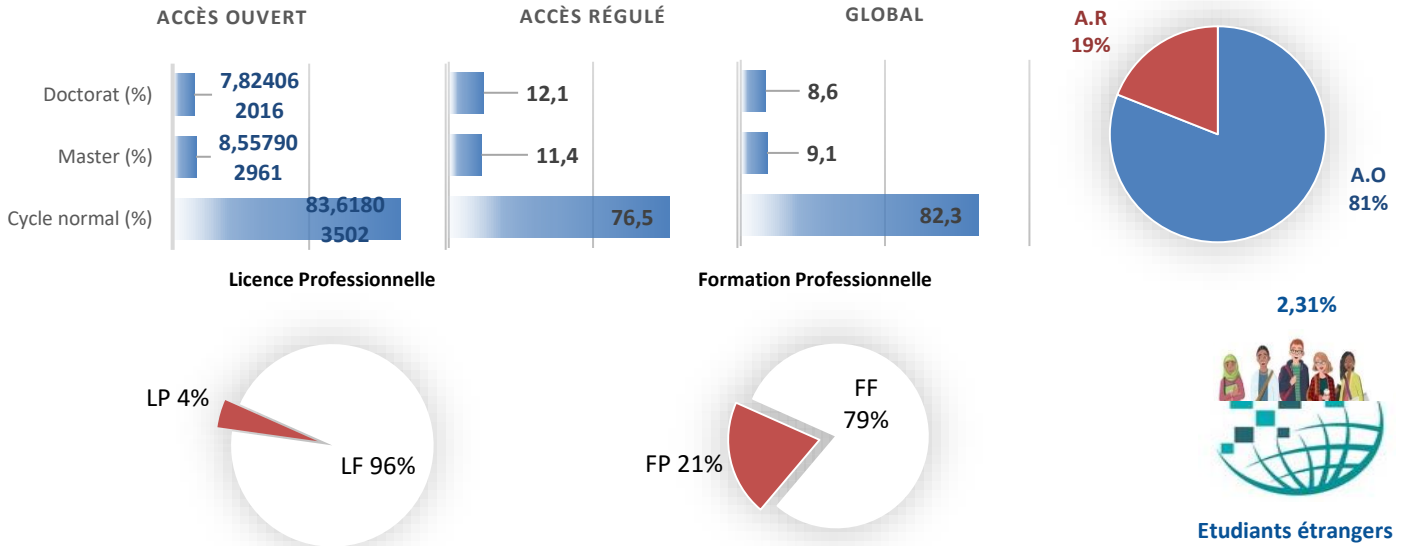
Etudiants nouveaux inscrits	Total	Accès ouvert	17119	dont féminin	Accès ouvert	9041	52,81
		Accès régulé	2335		Accès régulé	1471	63,00
		Total	19454		Total	10512	54,04
Etudiants globaux	Total	Accès ouvert	65273	dont féminin	Accès ouvert	33094	50,70
		Accès régulé	15310		Accès régulé	8314	54,30
		Total	80583		Total	41408	51,39
		<i>dont étrangers</i>	1864		<i>dont étrangers</i>	686	36,80
Etudiants globaux par cycle	Total	Cycle normal	66295	dont féminin	Cycle normal	34831	52,54
		Cycle master	7326		Cycle master	3472	47,39
		Cycle doctorat	6962		Cycle doctorat	3105	44,60
Etudiants inscrits dans les formations professionnalisantes	Total	Licence professionnelle	2504	dont féminin	Licence professionnelle	1567	62,58
		Filières professionnalisante	16521		Filières professionnalisante	9055	54,81
Diplômés 2017-2018	Total	Accès ouvert	9737	dont féminin	Accès ouvert	5048	51,84
		Accès régulé	3817		Accès régulé	2008	52,61
		Total	13554		Total	7056	52,06
Diplômés par cycle 2017-2018--8	Total	Cycle normal	10532	dont féminin	Cycle normal	5728	54,39
		Cycle master	2678		Cycle master	1210	45,18
		Cycle doctorat	344		Cycle doctorat	118	34,30



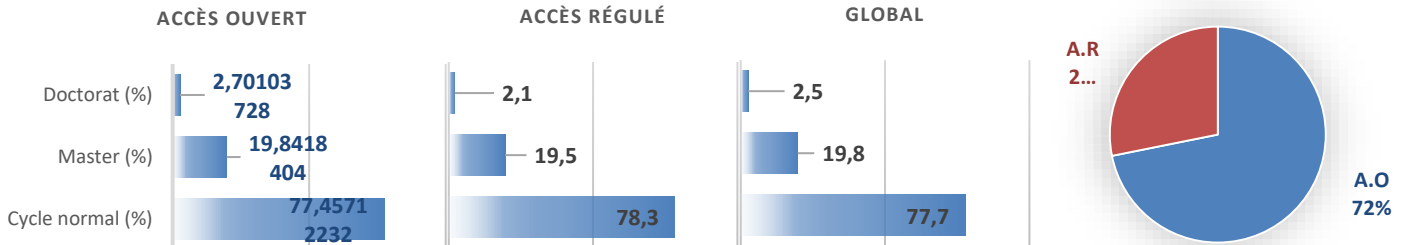
Université Mohammed V Rabat

Date de création : 1957

Structure des étudiants Année universitaire 2018-2019



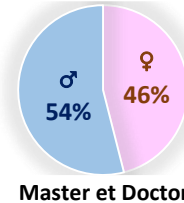
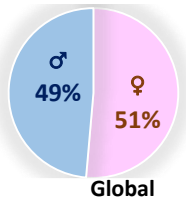
Structure des diplômés Année universitaire 2017-2018



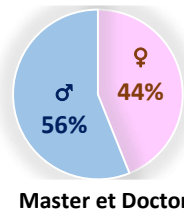
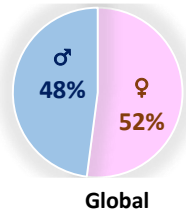
Structure selon le genre



Etudiants



Diplômés





Université Hassan II Casablanca

Date de création : 1975

Statistiques globales Universités publiques

Année universitaire 2018-2019

Nombre d'établissements	17
Nombre d'établissements à accès ouvert	8
Nombre d'établissements à accès régulé	9
Nombre d'instituts de recherche	
Capacité d'accueil (places physiques)	
Etablissements à accès ouvert	
Etablissements à accès régulé	0
Nombre de filières accréditées	377
Etablissements à accès ouvert	269
Etablissements à accès régulé	108
Personnel enseignants permanents	2211
Etablissements à accès ouvert	1274
Etablissements à accès régulé	937
Instituts de recherche	
Personnel administratif et technique	890
Etablissements à accès ouvert	367
Etablissements à accès régulé	388
Instituts de recherche	
Présidence	135

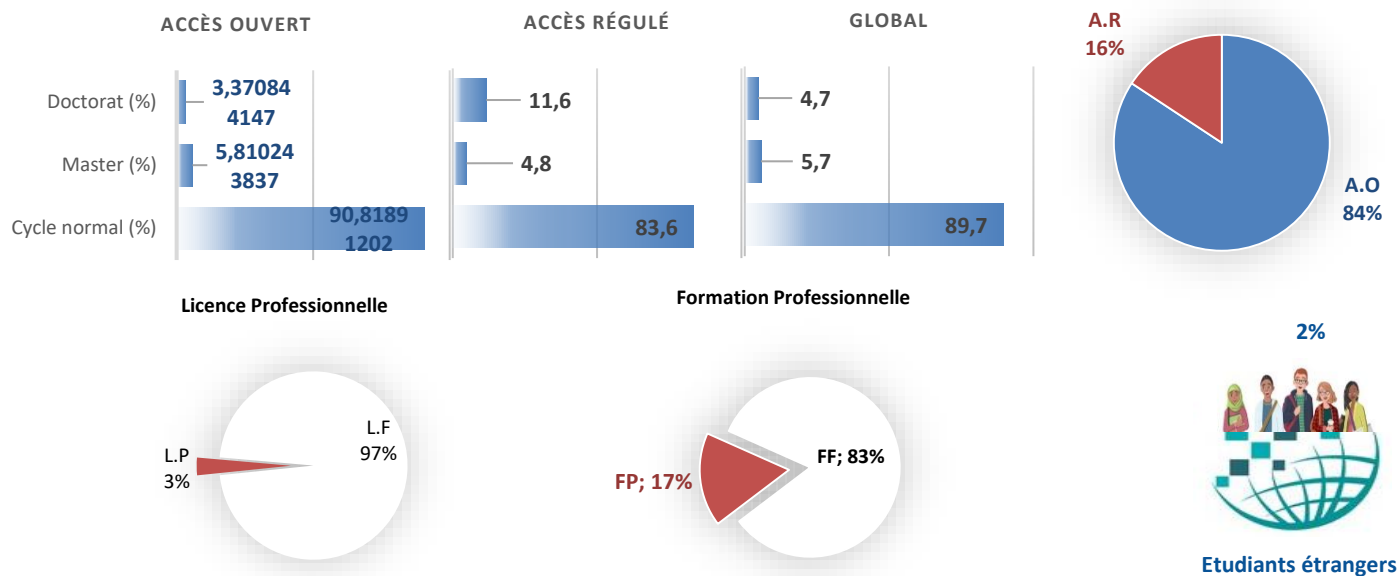
Etudiants nouveaux inscrits	Total	Accès ouvert	27624	dont féminin	Accès ouvert	15232	55,14
		Accès régulé	4050		Accès régulé	2479	61,21
		Total	31674		Total	17711	55,92
Etudiants globaux	Total	Accès ouvert	97483	dont féminin	Accès ouvert	52134	53,48
		Accès régulé	18179		Accès régulé	10386	57,13
		Total	115662		Total	62520	54,05
		<i>dont étrangers</i>	2301		<i>dont étrangers</i>	911	39,59
Etudiants globaux par cycle	Total	Cycle normal	103722	dont féminin	Cycle normal	56769	54,73
		Cycle master	6538		Cycle master	3184	48,70
		Cycle doctorat	5402		Cycle doctorat	2567	47,52
Etudiants inscrits dans les formations professionnalisantes	Total	Licence professionnelle	2704	dont féminin	Licence professionnelle	1532	56,66
		Filières professionnalisante	19659		Filières professionnalisante	11237	57,16
		Total			Total		
Diplômés 2017-2018	Total	Accès ouvert	12155	dont féminin	Accès ouvert	6893	56,71
		Accès régulé	3504		Accès régulé	2010	57,36
		Total	15659		Total	8903	56,86
Diplômés par cycle 2017-2018	Total	Cycle normal	12928	dont féminin	Cycle normal	7459	57,70
		Cycle master	2489		Cycle master	1326	53,27
		Cycle doctorat	242		Cycle doctorat	118	48,76



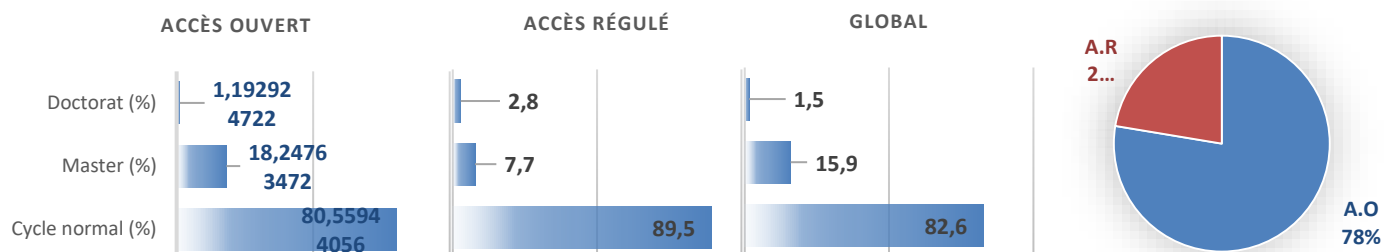
Université Hassan II Casablanca

Date de création : 1975

Structure des étudiants Année universitaire 2018-2019



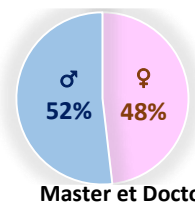
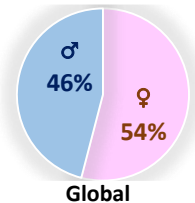
Structure des diplômés Année universitaire 2017-2018



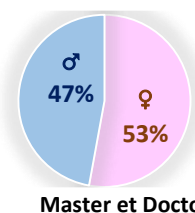
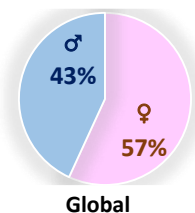
Structure selon le genre



Etudiants



Diplômés





Université Sidi Mohamed Ben Abdellah Fès

Date de création : 1975

Statistiques globales Universités publiques

Année universitaire 2018-2019

Nombre d'établissements	12
Nombre d'établissements à accès ouvert	6
Nombre d'établissements à accès régulé	6
Nombre d'instituts de recherche	
Capacité d'accueil (places physiques)	
Etablissements à accès ouvert	
Etablissements à accès régulé	0
Nombre de filières accréditées	236
Etablissements à accès ouvert	155
Etablissements à accès régulé	81
Personnel enseignants permanents	1655
Etablissements à accès ouvert	979
Etablissements à accès régulé	676
Instituts de recherche	
Personnel administratif et technique	747
Etablissements à accès ouvert	384
Etablissements à accès régulé	280
Instituts de recherche	
Présidence	83

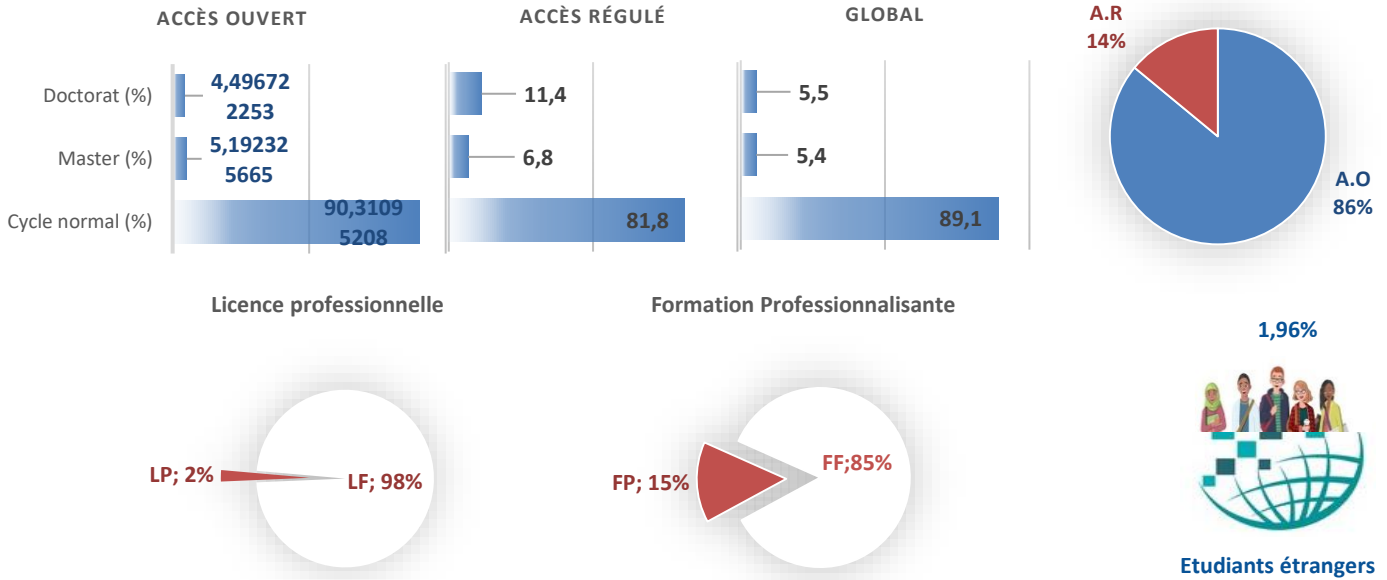
Etudiants nouveaux inscrits	Total	Accès ouvert	21242	dont féminin	Accès ouvert	10456	49,22
		Accès régulé	3035		Accès régulé	1789	58,95
		Total	24277		Total	12245	50,44
Etudiants globaux	Total	Accès ouvert	74899	dont féminin	Accès ouvert	34989	46,71
		Accès régulé	12208		Accès régulé	6762	55,39
		Total	87107		Total	41751	47,93
		<i>dont étrangers</i>	1709		<i>dont étrangers</i>	525	30,72
Etudiants globaux par cycle	Total	Cycle normal	77631	dont féminin	Cycle normal	38088	49,06
		Cycle master	4716		Cycle master	1797	38,10
		Cycle doctorat	4760		Cycle doctorat	1866	39,20
Etudiants inscrits dans les formations professionnalisantes	Total	Licence professionnelle	1415	dont féminin	Licence professionnelle	747	52,79
		Filières professionnalisante	12699		Filières professionnalisante	6954	54,76
Diplômés 2017-2018	Total	Accès ouvert	9285	dont féminin	Accès ouvert	4283	46,13
		Accès régulé	2551		Accès régulé	1368	53,63
		Total	11836		Total	5651	47,74
Diplômés par cycle 2017-2018	Total	Cycle normal	10153	dont féminin	Cycle normal	4985	49,10
		Cycle master	1352		Cycle master	563	41,64
		Cycle doctorat	331		Cycle doctorat	103	31,12



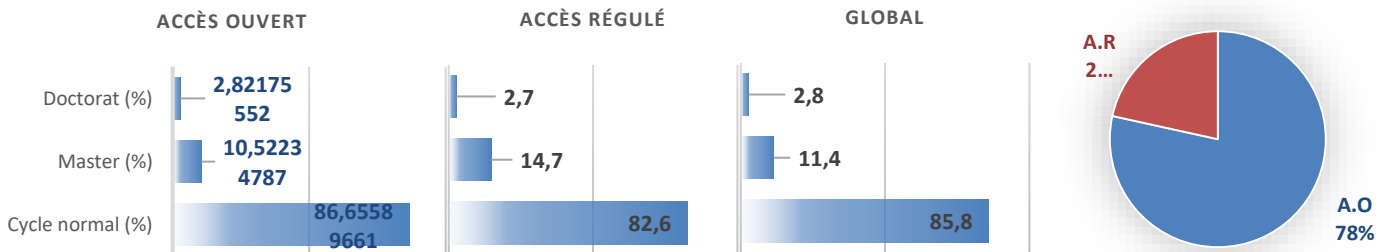
Université Sidi Mohamed Ben Abdellah Fès

Date de création : 1975

Structure des étudiants Année universitaire 2018-2019



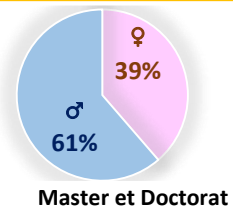
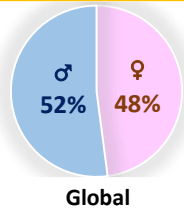
Structure des diplômés Année universitaire 2017-2018



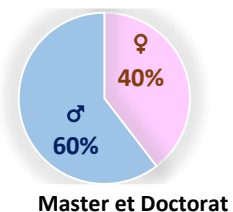
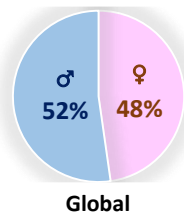
Structure selon le genre



Etudiants



Diplômés





Université Cadi Ayyad Marrakech

Date de création : 1978

Statistiques globales Universités publiques

Année universitaire 2018-2019

Nombre d'établissements	13
Nombre d'établissements à accès ouvert	5
Nombre d'établissements à accès régulé	8
Nombre d'instituts de recherche	
Capacité d'accueil (places physiques)	
Etablissements à accès ouvert	
Etablissements à accès régulé	0
Nombre de filières accréditées	201
Etablissements à accès ouvert	128
Etablissements à accès régulé	73
Personnel enseignants permanents	1633
Etablissements à accès ouvert	945
Etablissements à accès régulé	688
Instituts de recherche	
Personnel administratif et technique	790
Etablissements à accès ouvert	379
Etablissements à accès régulé	292
Instituts de recherche	
Présidence	119

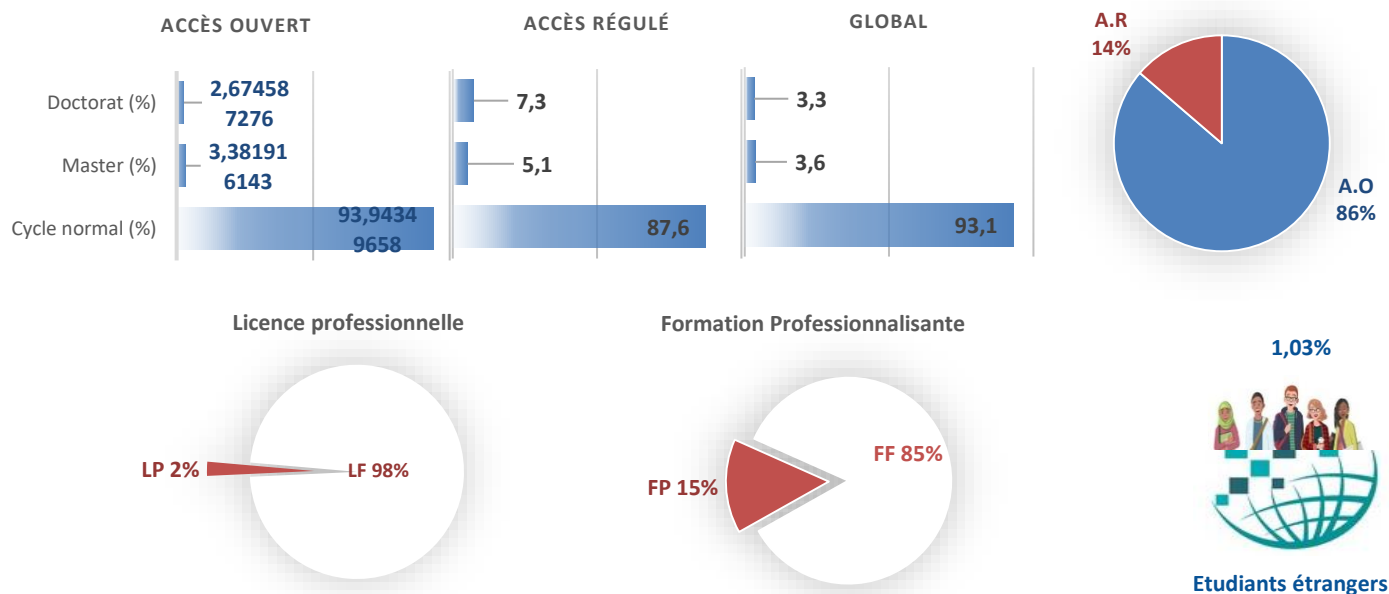
Etudiants nouveaux inscrits	Total	Accès ouvert	27143	dont féminin	Accès ouvert	13087	48,22
		Accès régulé	3282		Accès régulé	1983	60,42
		Total	30425		Total	15070	49,53
Etudiants globaux	Total	Accès ouvert	72385	dont féminin	Accès ouvert	34279	47,36
		Accès régulé	11499		Accès régulé	6562	57,07
		Total	83884		Total	40841	48,69
		<i>dont étrangers</i>	867		<i>dont étrangers</i>	288	33,22
Etudiants globaux par cycle	Total	Cycle normal	78069	dont féminin	Cycle normal	38537	49,36
		Cycle master	3039		Cycle master	1243	40,90
		Cycle doctorat	2776		Cycle doctorat	1061	38,22
Etudiants inscrits dans les formations professionnalisantes	Total	Licence professionnelle	1460	dont féminin	Licence professionnelle	752	51,51
		Filières professionnalisante	12426		Filières professionnalisante	7006	56,38
		Total			Total		
Diplômés 2017-2018	Total	Accès ouvert	8865	dont féminin	Accès ouvert	4093	46,17
		Accès régulé	2562		Accès régulé	1316	51,37
		Total	11427		Total	5409	47,34
Diplômés par cycle 2017-2018	Total	Cycle normal	10218	dont féminin	Cycle normal	4941	48,36
		Cycle master	928		Cycle master	379	40,84
		Cycle doctorat	281		Cycle doctorat	89	31,67



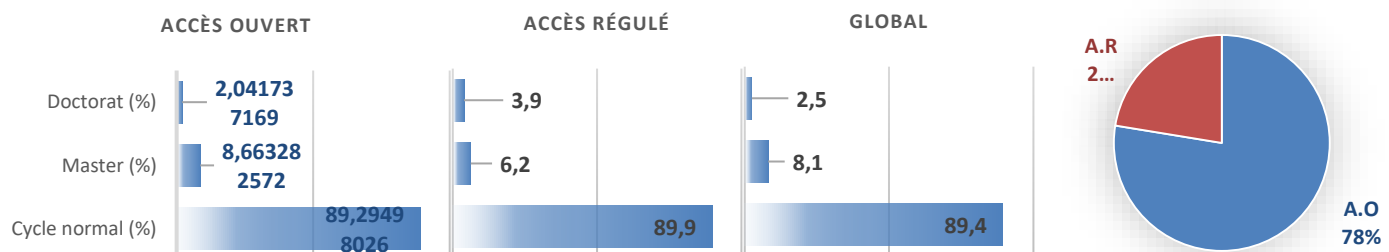
Université Cadi Ayyad Marrakech

Date de création : 1978

Structure des étudiants Année universitaire 2018-2019



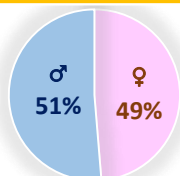
Structure des diplômés Année universitaire 2017-2018



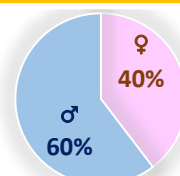
Structure selon le genre



Etudiants

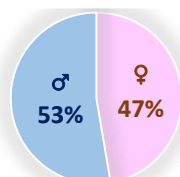


Global

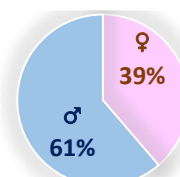


Master et Doctorat

Diplômés



Global



Master et Doctorat



Université Mohammed Premier Oujda

Date de création : 1978

Statistiques globales Universités publiques

Année universitaire 2018-2019

Nombre d'établissements	8
Nombre d'établissements à accès ouvert	4
Nombre d'établissements à accès régulé	4
Nombre d'instituts de recherche	
Capacité d'accueil (places physiques)	
Etablissements à accès ouvert	
Etablissements à accès régulé	0
Nombre de filières accréditées	148
Etablissements à accès ouvert	111
Etablissements à accès régulé	37
Personnel enseignants permanents	904
Etablissements à accès ouvert	653
Etablissements à accès régulé	251
Instituts de recherche	
Personnel administratif et technique	449
Etablissements à accès ouvert	265
Etablissements à accès régulé	105
Instituts de recherche	
Présidence	79

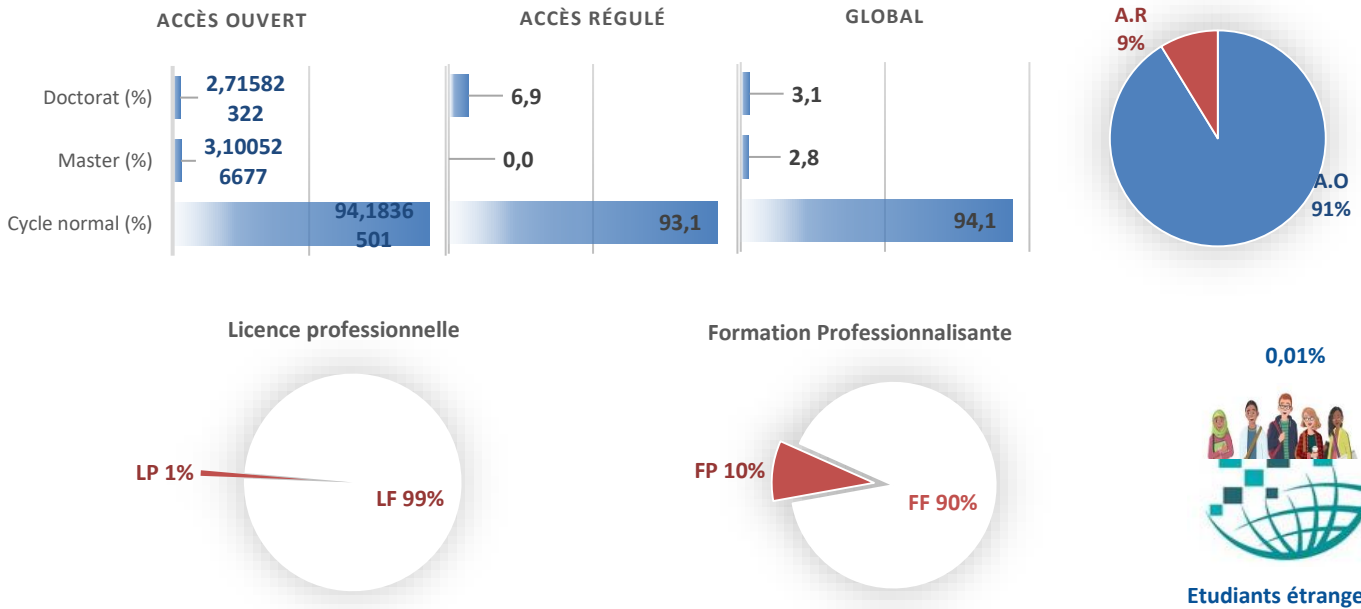
Etudiants nouveaux inscrits	Total	Accès ouvert	16160	dont féminin	Accès ouvert	7896	48,86
		Accès régulé	1826		Accès régulé	1026	56,19
		Total	17986		Total	8922	49,61
Etudiants globaux	Total	Accès ouvert	65505	dont féminin	Accès ouvert	30547	46,63
		Accès régulé	6290		Accès régulé	3443	54,74
		Total	71795		Total	33990	47,34
		<i>dont étrangers</i>	368		<i>dont étrangers</i>	102	27,72
Etudiants globaux par cycle	Total	Cycle normal	67553	dont féminin	Cycle normal	32319	47,84
		Cycle master	2031		Cycle master	833	41,01
		Cycle doctorat	2211		Cycle doctorat	838	37,90
Etudiants inscrits dans les formations professionnalisantes	Total	Licence professionnelle	505	dont féminin	Licence professionnelle	241	47,72
		Filières professionnalisante	6832		Filières professionnalisante	3693	54,05
		Total			Total		
Diplômés 2017-2018	Total	Accès ouvert	4965	dont féminin	Accès ouvert	2361	47,55
		Accès régulé	1012		Accès régulé	533	52,67
		Total	5977		Total	2894	48,42
Diplômés par cycle 2017-2018	Total	Cycle normal	5249	dont féminin	Cycle normal	2631	50,12
		Cycle master	580		Cycle master	219	37,76
		Cycle doctorat	148		Cycle doctorat	44	29,73



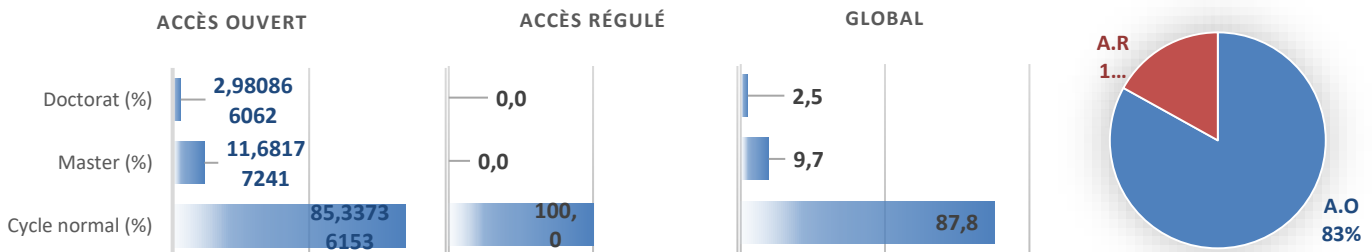
Université Mohammed Premier Oujda

Date de création : 1978

Structure des étudiants Année universitaire 2018-2019



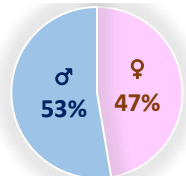
Structure des diplômés Année universitaire 2017-2018



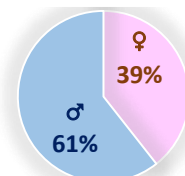
Structure selon le genre



Etudiants

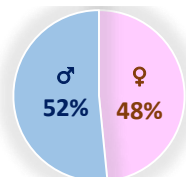


Global

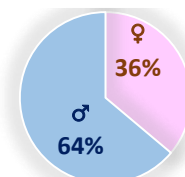


Master et Doctorat

Diplômés



Global



Master et Doctorat



Université Abdelmalek Essaâdi Tétouan

Date de création : 1989

Statistiques globales Universités publiques

Année universitaire 2018-2019

Nombre d'établissements	16
Nombre d'établissements à accès ouvert	7
Nombre d'établissements à accès régulé	9
Nombre d'instituts de recherche	
Capacité d'accueil (places physiques)	
Etablissements à accès ouvert	
Etablissements à accès régulé	0
Nombre de filières accréditées	251
Etablissements à accès ouvert	148
Etablissements à accès régulé	103
Personnel enseignants permanents	1157
Etablissements à accès ouvert	593
Etablissements à accès régulé	564
Instituts de recherche	
Personnel administratif et technique	568
Etablissements à accès ouvert	278
Etablissements à accès régulé	231
Instituts de recherche	
Présidence	59

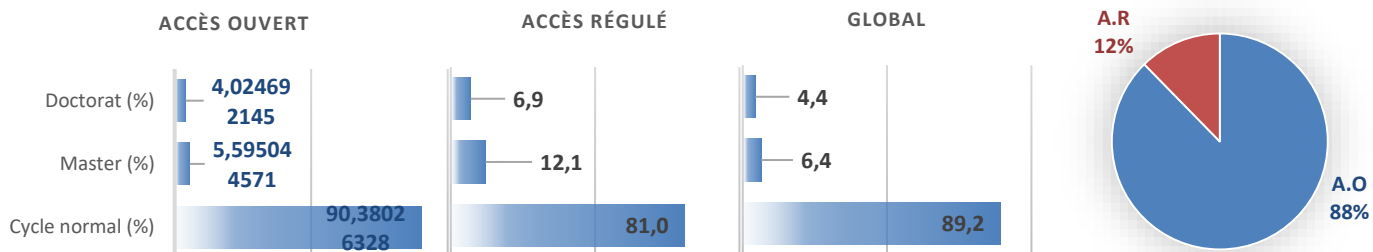
Etudiants nouveaux inscrits	Total	Accès ouvert	25323	dont féminin	Accès ouvert	12762	50,40
		Accès régulé	3342		Accès régulé	1938	57,99
		Total	28665		Total	14700	51,28
Etudiants globaux	Total	Accès ouvert	94119	dont féminin	Accès ouvert	45826	48,69
		Accès régulé	13233		Accès régulé	7091	53,59
		Total	107352		Total	52917	49,29
		<i>dont étrangers</i>	1295		<i>dont étrangers</i>	343	26,49
Etudiants globaux par cycle	Total	Cycle normal	95780	dont féminin	Cycle normal	47929	50,04
		Cycle master	6867		Cycle master	3047	44,37
		Cycle doctorat	4705		Cycle doctorat	1941	41,25
Etudiants inscrits dans les formations professionnalisantes	Total	Licence professionnelle	969	dont féminin	Licence professionnelle	561	57,89
		Filières professionnalisante	14730		Filières professionnalisante	7918	53,75
Diplômés 2017-2018	Total	Accès ouvert	11159	dont féminin	Accès ouvert	5577	49,98
		Accès régulé	2573		Accès régulé	1308	50,84
		Total	13732		Total	6885	50,14
Diplômés par cycle 2017-2018	Total	Cycle normal	11077	dont féminin	Cycle normal	5722	51,66
		Cycle master	2370		Cycle master	1059	44,68
		Cycle doctorat	285		Cycle doctorat	104	36,49



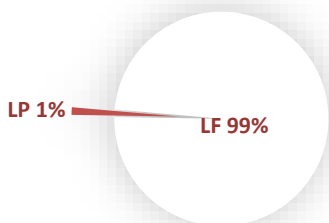
Université Abdelmalek Essaâdi Tétouan

Date de création : 1989

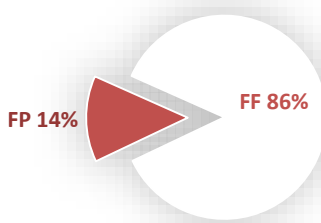
Structure des étudiants Année universitaire 2018-2019



Licence professionnelle



Formation Professionnalisante

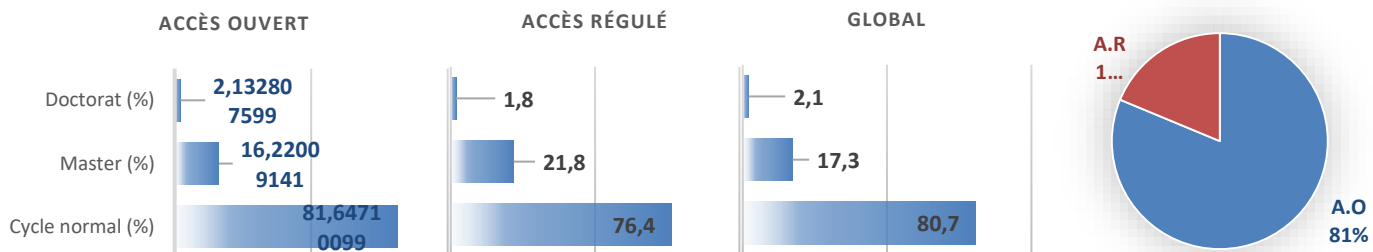


1,21%



Etudiants étrangers

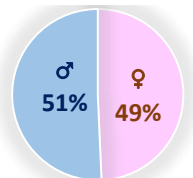
Structure des diplômés Année universitaire 2017-2018



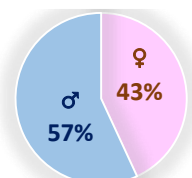
Structure selon le genre



Etudiants

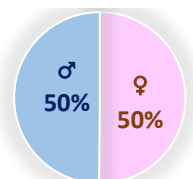


Global

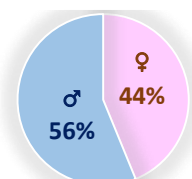


Master et Doctorat

Diplômés



Global



Master et Doctorat



Université Moulay Ismaïl Meknès

Date de création : 1989

Statistiques globales Universités publiques

Année universitaire 2018-2019

Nombre d'établissements	8
Nombre d'établissements à accès ouvert	4
Nombre d'établissements à accès régulé	4
Nombre d'instituts de recherche	
Capacité d'accueil (places physiques)	
Etablissements à accès ouvert	
Etablissements à accès régulé	0
Nombre de filières accréditées	184
Etablissements à accès ouvert	116
Etablissements à accès régulé	68
Personnel enseignants permanents	996
Etablissements à accès ouvert	654
Etablissements à accès régulé	342
Instituts de recherche	
Personnel administratif et technique	556
Etablissements à accès ouvert	289
Etablissements à accès régulé	202
Instituts de recherche	
Présidence	65

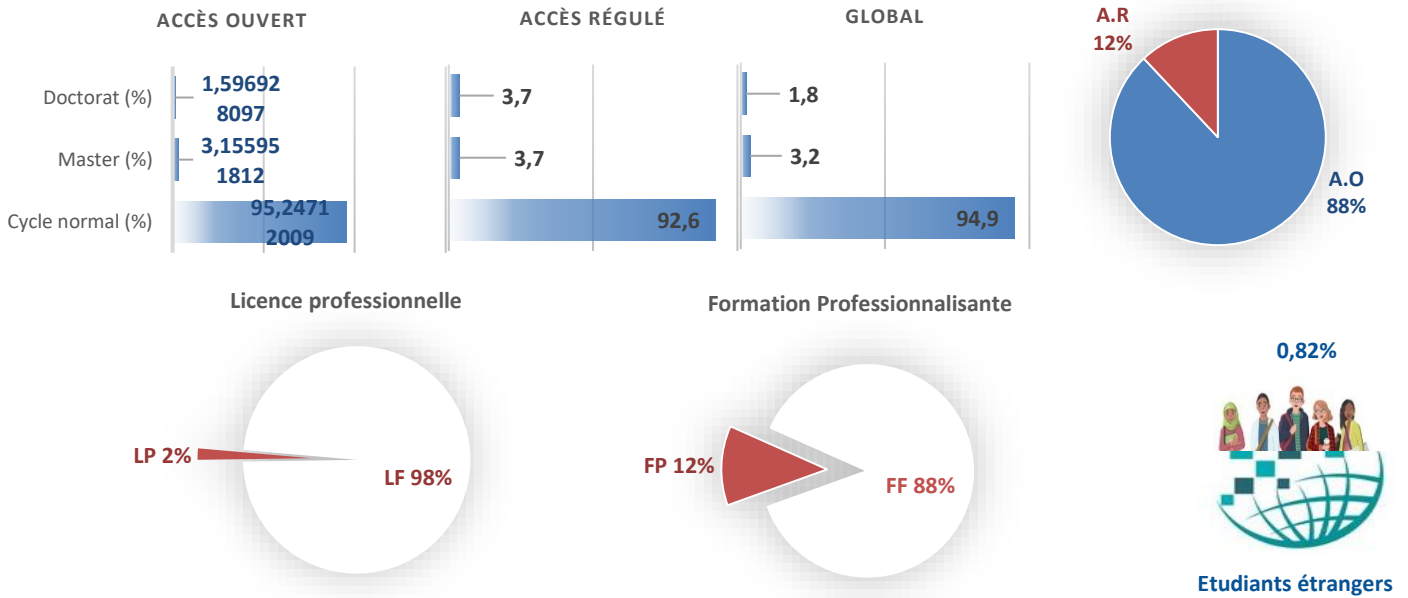
Etudiants nouveaux inscrits	Total	Accès ouvert	16378	dont féminin	Accès ouvert	8382	51,18
		Accès régulé	2430		Accès régulé	1234	50,78
		Total	18808		Total	9616	51,13
Etudiants globaux	Total	Accès ouvert	60679	dont féminin	Accès ouvert	30192	49,76
		Accès régulé	8281		Accès régulé	3967	47,90
		Total	68960		Total	34159	49,53
		<i>dont étrangers</i>	563		<i>dont étrangers</i>	136	24,16
Etudiants globaux par cycle	Total	Cycle normal	65460	dont féminin	Cycle normal	32872	50,22
		Cycle master	2225		Cycle master	850	38,20
		Cycle doctorat	1275		Cycle doctorat	437	34,27
Etudiants inscrits dans les formations professionnalisantes	Total	Licence professionnelle	942	dont féminin	Licence professionnelle	573	60,83
		Filières professionnalisante	8391		Filières professionnalisante	4072	48,53
		Total			Total		
Diplômés 2017-2018	Total	Accès ouvert	6151	dont féminin	Accès ouvert	2866	46,59
		Accès régulé	1945		Accès régulé	953	49,00
		Total	8096		Total	3819	47,17
Diplômés par cycle 2017-2018	Total	Cycle normal	7474	dont féminin	Cycle normal	3589	48,02
		Cycle master	529		Cycle master	199	37,62
		Cycle doctorat	93		Cycle doctorat	31	33,33



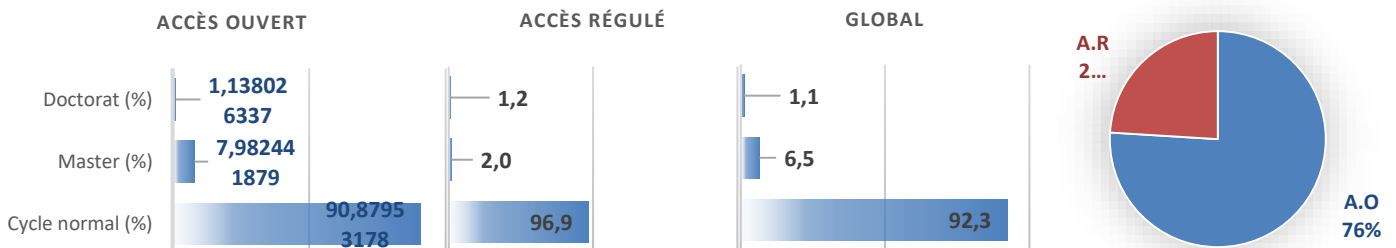
Université Moulay Ismaïl Meknès

Date de création : 1989

Structure des étudiants Année universitaire 2018-2019



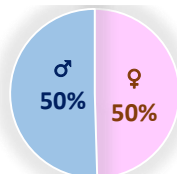
Structure des diplômés Année universitaire 2017-2018



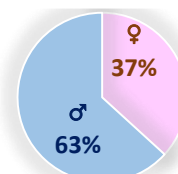
Structure selon le genre



Etudiants

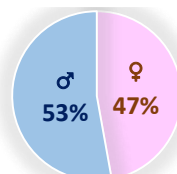


Global

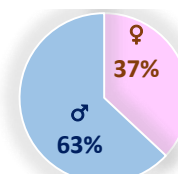


Master et Doctorat

Diplômés



Global



Master et Doctorat



Université Ibn Tofaïl Kénitra

Date de création : 1989

Statistiques globales Universités publiques

Année universitaire 2018-2019

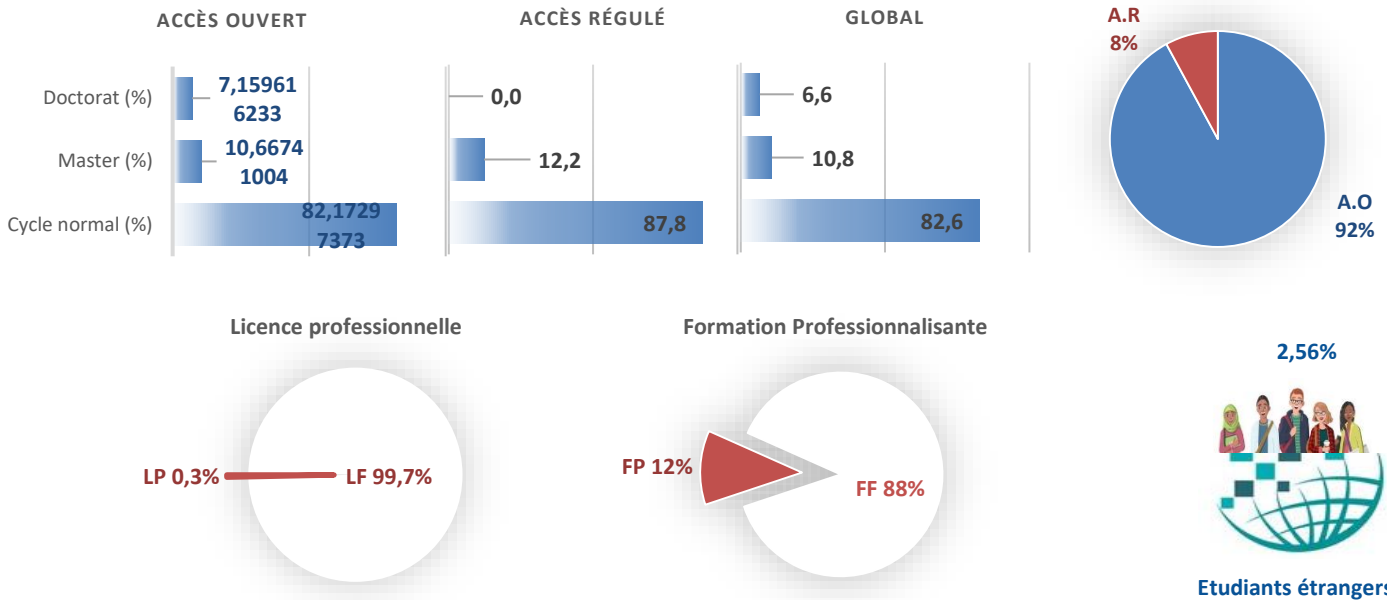
Nombre d'établissements					6		
Nombre d'établissements à accès ouvert					3		
Nombre d'établissements à accès régulé					3		
Nombre d'instituts de recherche							
Capacité d'accueil (places physiques)							
Etablissements à accès ouvert							
Etablissements à accès régulé					0		
Nombre de filières accréditées					122		
Etablissements à accès ouvert					101		
Etablissements à accès régulé					21		
Personnel enseignants permanents					624		
Etablissements à accès ouvert					525		
Etablissements à accès régulé					99		
Instituts de recherche							
Personnel administratif et technique					304		
Etablissements à accès ouvert					200		
Etablissements à accès régulé					45		
Instituts de recherche							
Présidence					59		
Etudiants nouveaux inscrits	Total	Accès ouvert	10822	dont féminin	Accès ouvert	5381	49,72
		Accès régulé	868		Accès régulé	486	55,99
		Total	11690		Total	5867	50,19
Etudiants globaux	Total	Accès ouvert	43086	dont féminin	Accès ouvert	20887	48,48
		Accès régulé	3654		Accès régulé	2012	55,06
		Total	46740		Total	22899	48,99
		<i>dont étrangers</i>	1198		<i>dont étrangers</i>	427	35,64
Etudiants globaux par cycle	Total	Cycle normal	38614	dont féminin	Cycle normal	19025	49,27
		Cycle master	5044		Cycle master	2451	48,59
		Cycle doctorat	3082		Cycle doctorat	1423	46,17
Etudiants inscrits dans les formations professionnalisantes	Total	Licence professionnelle	117	dont féminin	Licence professionnelle	58	49,57
		Fillières professionnalisante	5508		Fillières professionnalisante	2924	53,09
Diplômés 2017-2018	Total	Accès ouvert	4853	dont féminin	Accès ouvert	2405	49,56
		Accès régulé	627		Accès régulé	361	57,58
		Total	5480		Total	2766	50,47
Diplômés par cycle 2017-2018	Total	Cycle normal	4603	dont féminin	Cycle normal	2384	51,79
		Cycle master	784		Cycle master	350	44,64
		Cycle doctorat	93		Cycle doctorat	32	34,41



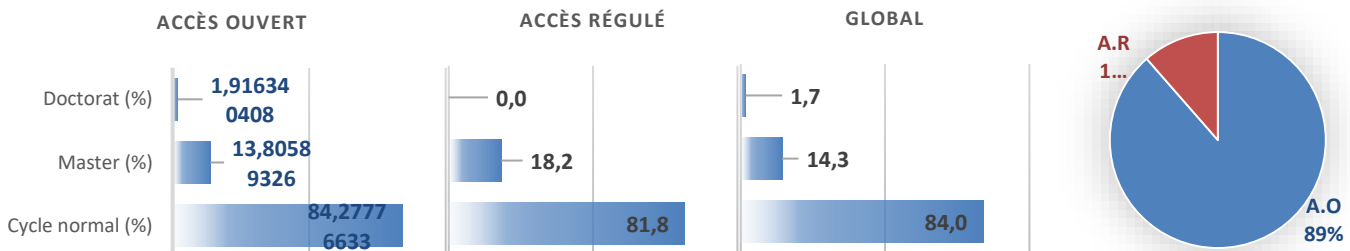
Université Ibn Tofaïl Kénitra

Date de création : 1989

Structure des étudiants Année universitaire 2018-2019



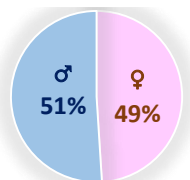
Structure des diplômés Année universitaire 2017-2018



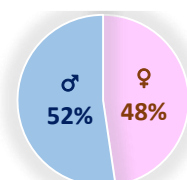
Structure selon le genre



Etudiants

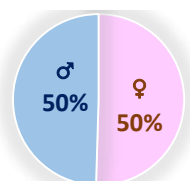


Global

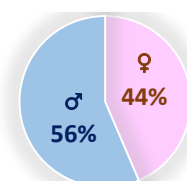


Master et Doctorat

Diplômés



Global



Master et Doctorat



Université Chouaib Doukkali El Jadida

Date de création : 1989

Statistiques globales Universités publiques

Année universitaire 2018-2019

Nombre d'établissements	6
Nombre d'établissements à accès ouvert	3
Nombre d'établissements à accès régulé	3
Nombre d'instituts de recherche	
Capacité d'accueil (places physiques)	
Etablissements à accès ouvert	
Etablissements à accès régulé	0
Nombre de filières accréditées	89
Etablissements à accès ouvert	72
Etablissements à accès régulé	17
Personnel enseignants permanents	627
Etablissements à accès ouvert	527
Etablissements à accès régulé	100
Instituts de recherche	
Personnel administratif et technique	264
Etablissements à accès ouvert	179
Etablissements à accès régulé	36
Instituts de recherche	
Présidence	49

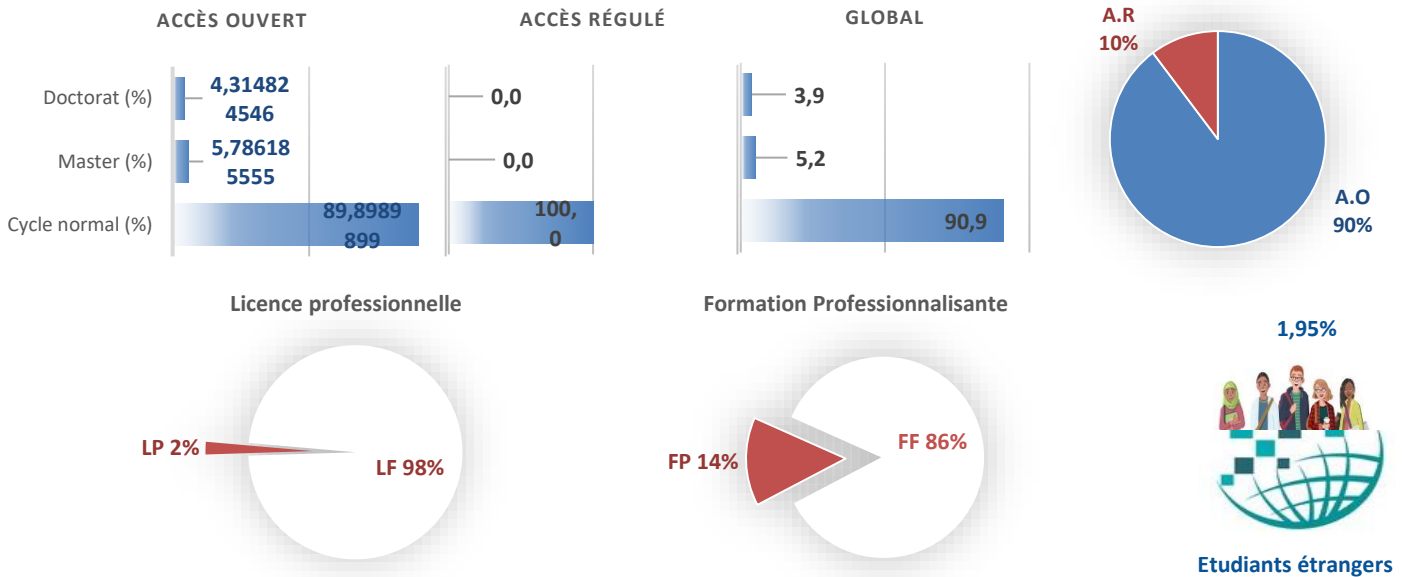
Etudiants nouveaux inscrits	Total	Accès ouvert	5651	dont féminin	Accès ouvert	3172	56,13
		Accès régulé	590		Accès régulé	318	53,90
		Total	6241		Total	3490	55,92
Etudiants globaux	Total	Accès ouvert	17127	dont féminin	Accès ouvert	9256	54,04
		Accès régulé	1960		Accès régulé	1113	56,79
		Total	19087		Total	10369	54,32
		<i>dont étrangers</i>	372		<i>dont étrangers</i>	131	35,22
Etudiants globaux par cycle	Total	Cycle normal	17357	dont féminin	Cycle normal	9668	55,70
		Cycle master	991		Cycle master	412	41,57
		Cycle doctorat	739		Cycle doctorat	289	39,11
Etudiants inscrits dans les formations professionnalisantes	Total	Licence professionnelle	293	dont féminin	Licence professionnelle	157	53,58
		Filières professionnalisante	2740		Filières professionnalisante	1479	53,98
Diplômés 2017-2018	Total	Accès ouvert	2199	dont féminin	Accès ouvert	1229	55,89
		Accès régulé	249		Accès régulé	155	62,25
		Total	2448		Total	1384	56,54
Diplômés par cycle 2017-2018	Total	Cycle normal	2214	dont féminin	Cycle normal	1255	56,68
		Cycle master	205		Cycle master	115	56,10
		Cycle doctorat	29		Cycle doctorat	14	48,28



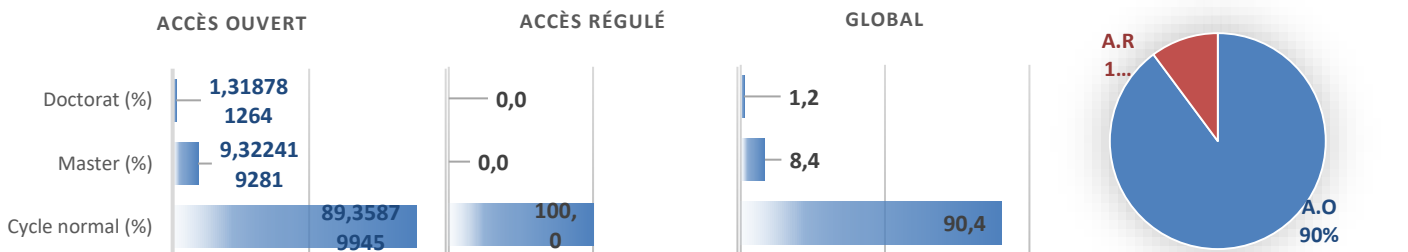
Université Chouaib Doukkali El Jadida

Date de création : 1989

Structure des étudiants Année universitaire 2018-2019



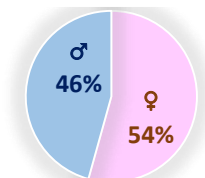
Structure des diplômés Année universitaire 2017-2018



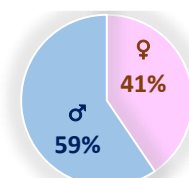
Structure selon le genre



Etudiants

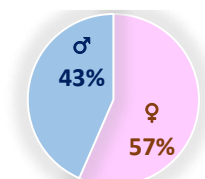


Global

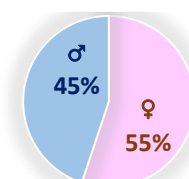


Master et Doctorat

Diplômés



Global



Master et Doctorat



Université Ibn Zohr Agadir

Date de création : 1989

Statistiques globales Universités publiques

Année universitaire 2018-2019

Nombre d'établissements	17
Nombre d'établissements à accès ouvert	10
Nombre d'établissements à accès régulé	7
Nombre d'instituts de recherche	
Capacité d'accueil (places physiques)	
Etablissements à accès ouvert	
Etablissements à accès régulé	0
Nombre de filières accréditées	191
Etablissements à accès ouvert	132
Etablissements à accès régulé	59
Personnel enseignants permanents	1258
Etablissements à accès ouvert	995
Etablissements à accès régulé	263
Instituts de recherche	
Personnel administratif et technique	540
Etablissements à accès ouvert	302
Etablissements à accès régulé	153
Instituts de recherche	
Présidence	85

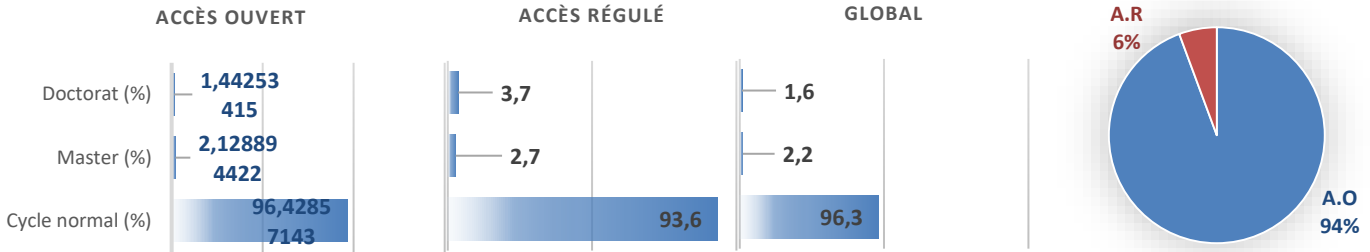
Etudiants nouveaux inscrits	Total	Accès ouvert	29348	dont féminin	Accès ouvert	13953	47,54
		Accès régulé	2441		Accès régulé	1416	58,01
		Total	31789		Total	15369	48,35
Etudiants globaux	Total	Accès ouvert	118868	dont féminin	Accès ouvert	53672	45,15
		Accès régulé	7138		Accès régulé	4028	56,43
		Total	126006		Total	57700	45,79
		<i>dont étrangers</i>	267		<i>dont étrangers</i>	77	28,84
Etudiants globaux par cycle	Total	Cycle normal	121305	dont féminin	Cycle normal	56077	46,23
		Cycle master	2726		Cycle master	1013	37,16
		Cycle doctorat	1975		Cycle doctorat	610	30,89
Etudiants inscrits dans les formations professionnalisantes	Total	Licence professionnelle	4127	dont féminin	Licence professionnelle	2465	59,73
		Filières professionnalisante	10870		Filières professionnalisante	6294	57,90
		Total			Total		
Diplômés 2017-2018	Total	Accès ouvert	13380	dont féminin	Accès ouvert	6057	45,27
		Accès régulé	1658		Accès régulé	969	58,44
		Total	15038		Total	7026	46,72
Diplômés par cycle 2017-2018	Total	Cycle normal	14231	dont féminin	Cycle normal	6673	46,89
		Cycle master	719		Cycle master	325	45,20
		Cycle doctorat	88		Cycle doctorat	28	31,82



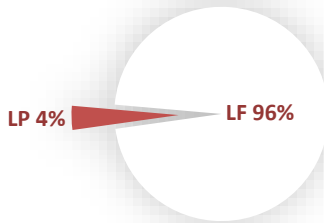
Université Ibn Zohr Agadir

Date de création : 1989

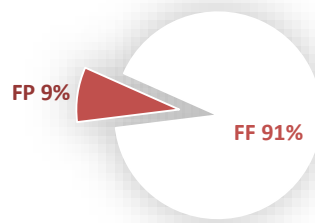
Structure des étudiants Année universitaire 2018-2019



Licence professionnelle



Formation Professionnalisante

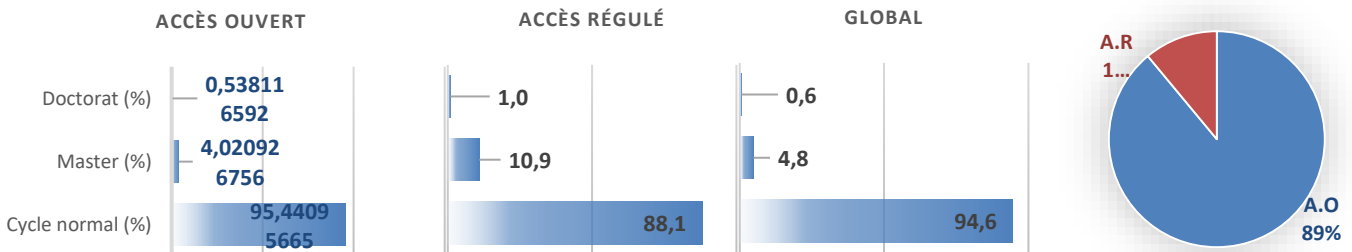


0,21%



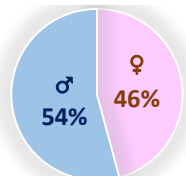
Etudiants étrangers

Structure des diplômés Année universitaire 2017-2018

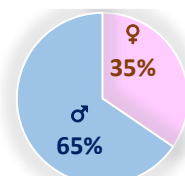


Structure selon le genre

Etudiants

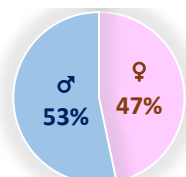


Global

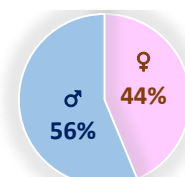


Master et Doctorat

Diplômés



Global



Master et Doctorat



Université Hassan Premier Settat

Date de création : 1997

Statistiques globales Universités publiques

Année universitaire 2018-2019

Nombre d'établissements	6
Nombre d'établissements à accès ouvert	1
Nombre d'établissements à accès régulé	5
Nombre d'instituts de recherche	
Capacité d'accueil (places physiques)	
Etablissements à accès ouvert	
Etablissements à accès régulé	0
Nombre de filières accréditées	121
Etablissements à accès ouvert	39
Etablissements à accès régulé	82
Personnel enseignants permanents	383
Etablissements à accès ouvert	109
Etablissements à accès régulé	274
Instituts de recherche	
Personnel administratif et technique	236
Etablissements à accès ouvert	47
Etablissements à accès régulé	125
Instituts de recherche	
Présidence	64

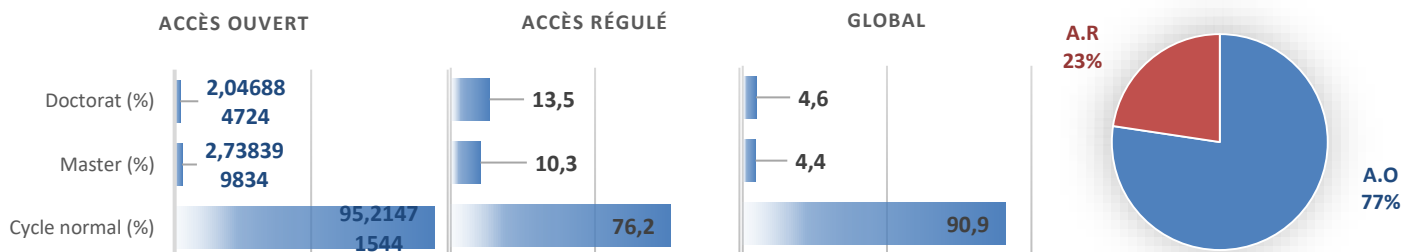
Etudiants nouveaux inscrits	Total	Accès ouvert	7713	dont féminin	Accès ouvert	3713	48,14
		Accès régulé	2070		Accès régulé	1198	57,87
		Total	9783		Total	4911	50,20
Etudiants globaux	Total	Accès ouvert	28922	dont féminin	Accès ouvert	13357	46,18
		Accès régulé	8458		Accès régulé	4562	53,94
		Total	37380		Total	17919	47,94
		<i>dont étrangers</i>	815		<i>dont étrangers</i>	263	32,27
Etudiants globaux par cycle	Total	Cycle normal	33985	dont féminin	Cycle normal	16592	48,82
		Cycle master	1662		Cycle master	674	40,55
		Cycle doctorat	1733		Cycle doctorat	653	37,68
Etudiants inscrits dans les formations professionnalisantes	Total	Licence professionnelle	825	dont féminin	Licence professionnelle	450	54,55
		Filières professionnalisante	7480		Filières professionnalisante	4184	55,94
Diplômés 2017-2018	Total	Accès ouvert	2262	dont féminin	Accès ouvert	1071	47,35
		Accès régulé	1808		Accès régulé	979	54,15
		Total	4070		Total	2050	50,37
Diplômés par cycle 2017-2018	Total	Cycle normal	3512	dont féminin	Cycle normal	1822	51,88
		Cycle master	434		Cycle master	181	41,71
		Cycle doctorat	124		Cycle doctorat	47	37,90



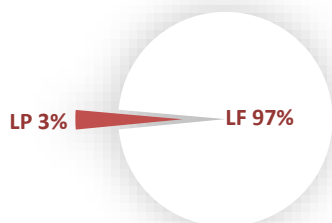
Université Hassan Premier Settat

Date de création : 1997


Structure des étudiants Année universitaire 2018-2019



Licence professionnelle



Formation Professionnalisante

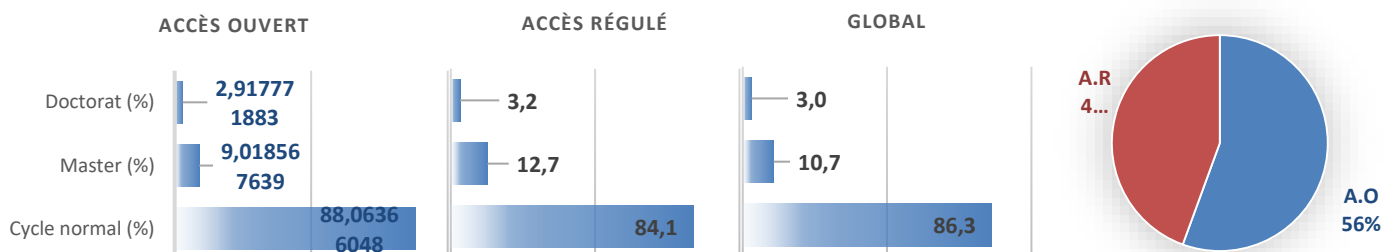


2,18%



Etudiants étrangers

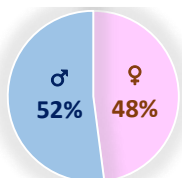
Structure des diplômés Année universitaire 2017-2018



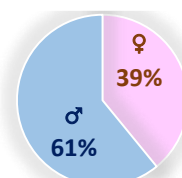
Structure selon le genre



Etudiants

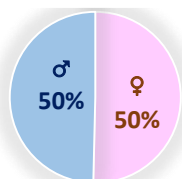


Global

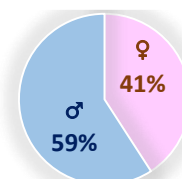


Master et Doctorat

Diplômés



Global



Master et Doctorat



Université Sultan Moulay Slimane Beni Mellal

Date de création : 2007

Statistiques globales Universités publiques

Année universitaire 2018-2019

Nombre d'établissements	7
Nombre d'établissements à accès ouvert	3
Nombre d'établissements à accès régulé	4
Nombre d'instituts de recherche	
Capacité d'accueil (places physiques)	
Etablissements à accès ouvert	
Etablissements à accès régulé	0
Nombre de filières accréditées	117
Etablissements à accès ouvert	66
Etablissements à accès régulé	51
Personnel enseignants permanents	580
Etablissements à accès ouvert	300
Etablissements à accès régulé	280
Instituts de recherche	
Personnel administratif et technique	242
Etablissements à accès ouvert	111
Etablissements à accès régulé	103
Instituts de recherche	
Présidence	28

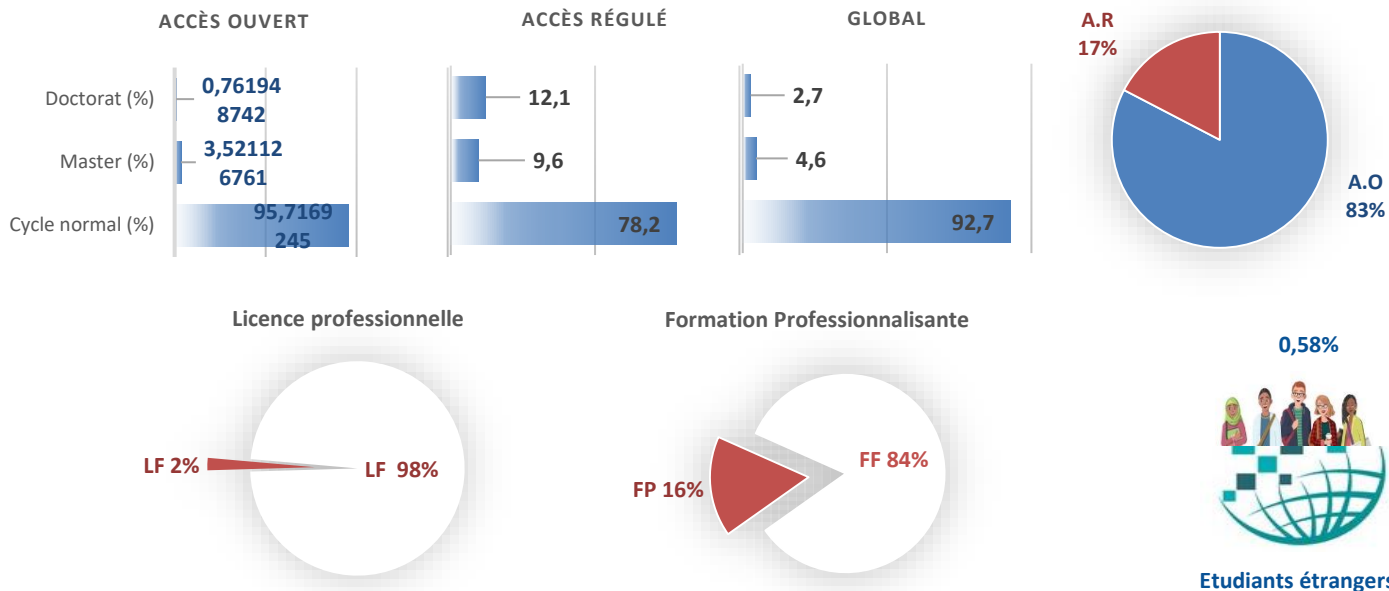
Etudiants nouveaux inscrits	Total	Accès ouvert	7921	dont féminin	Accès ouvert	4248	53,63
		Accès régulé	1439		Accès régulé	756	52,54
		Total	9360		Total	5004	53,46
Etudiants globaux	Total	Accès ouvert	25986	dont féminin	Accès ouvert	13179	50,72
		Accès régulé	5463		Accès régulé	2656	48,62
		Total	31449		Total	15835	50,35
		<i>dont étrangers</i>	182		<i>dont étrangers</i>	45	24,73
Etudiants globaux par cycle	Total	Cycle normal	29147	dont féminin	Cycle normal	15015	51,51
		Cycle master	1441		Cycle master	528	36,64
		Cycle doctorat	861		Cycle doctorat	292	33,91
Etudiants inscrits dans les formations professionnalisantes	Total	Licence professionnelle	465	dont féminin	Licence professionnelle	224	48,17
		Filières professionnalisante	5178		Filières professionnalisante	2582	49,86
		Total			Total		
Diplômés 2017-2018	Total	Accès ouvert	3512	dont féminin	Accès ouvert	1780	50,68
		Accès régulé	1014		Accès régulé	520	51,28
		Total	4526		Total	2300	50,82
Diplômés par cycle 2017-2018	Total	Cycle normal	4054	dont féminin	Cycle normal	2114	52,15
		Cycle master	414		Cycle master	169	40,82
		Cycle doctorat	58		Cycle doctorat	17	29,31



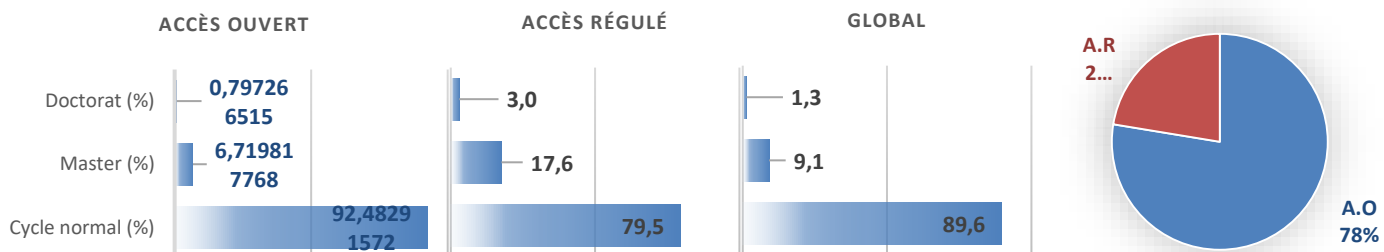
Université Sultan Moulay Slimane Beni Mellal

Date de création : 2007

Structure des étudiants Année universitaire 2018-2019



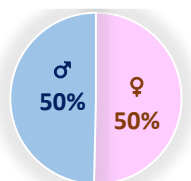
Structure des diplômés Année universitaire 2017-2018



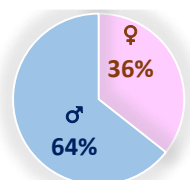
Structure selon le genre



Etudiants

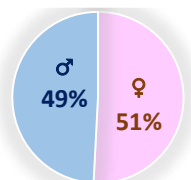


Global

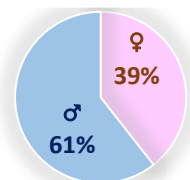


Master et Doctorat

Diplômés



Global



Master et Doctorat